

群光電子股份有限公司

1Q26財報會議

2026年5月11日



免責聲明

- Chicony’s statement of its current expectations are forward-looking statements which are subject to significant risks and uncertainties.
- Actual results may differ materially from those contained in any forward-looking statements.

Agenda

- 1Q26 財務&營運成果
- 營運展望
- ESG承諾





1Q26
財務&營運成果

合併損益表 - 2026年第一季

1Q26淨利季增93%; EPS季增92%

NT$ Million	1Q26	%	4Q25	%	QoQ %	1Q25	%	YoY %
Net Sales	**22,871**	**100.0**	23,077	100.0	-0.9	23,281	100.0	-1.8
COGS	**(19,178)**	**(83.9)**	(19,210)	(83.2)		(18,974)	(81.5)	
Gross Profit	**3,693**	**16.1**	3,867	16.8	-4.5	4,308	18.5	-14.3
Operating Expense	**(1,967)**	**(8.6)**	(2,316)	(10.0)		(2,163)	(9.3)	
Operating Profit	**1,726**	**7.5**	1,551	6.7	11.3	2,145	9.2	-19.5
Non-Operating Income[1]	**45**	**0.2**	(380)	(1.6)	NA	136	0.6	-67.3
Profit Before Tax	**1,771**	**7.7**	1,172	5.1	51.1	2,281	9.8	-22.4
Tax	**(113)**	**(0.5)**	(177)	(0.8)		(480)	(2.1)	
Net Income	**1,456**	**6.4**	754	3.3	93.1	1,592	6.8	-8.6
After Tax EPS	**2.00**		1.04		92.3	2.19		-8.7
Profit Margins								
GPM	**16.1%**		16.8%		-0.7ppt	18.5%		-2.4ppt
OPM	**7.5%**		6.7%		+0.8ppt	9.2%		-1.7ppt
NPM	**6.4%**		3.3%		+3.1ppt	6.8%		-0.4ppt

合併資產負債表- 2026年第一季

2026年第一季資產負債表維持穩健，淨現金達NT$135億；負債比率維持在55%

NT$ Million	1Q26	%	4Q25	%	1Q25	%
Cash & Equivalent	27,796	25.8	21,360	21.1	27,883	26.8
Accounts Receivable	21,884	20.3	22,128	21.9	20,944	20.1
Inventories	17,683	16.4	16,465	16.3	17,255	16.6
Current Assets	79,921	74.1	73,394	72.7	77,255	74.2
Total Assets	107,903	100.0	100,995	100.0	104,180	100.0
Short Term Debt	14,054	13.0	8,702	8.6	6,001	5.8
Current Portion of long-term liabilities	66	0.1	67	0.1	66	0.1
Accounts Payable	22,203	20.6	21,818	21.6	22,155	21.3
Current Liabilities	58,336	54.1	48,019	47.5	54,924	52.7
Long Term Debt	131	0.1	151	0.1	198	0.2
Total Liability	59,102	54.8	48,709	48.2	55,814	53.6
Equities	48,801	45.2	52,286	51.8	48,366	46.4
Book Value Per Share	**56.72**		**60.92**		56.59	
Net Cash	**13,546**		**12,439**		21,617	
Current ratio (X)	**1.37**		**1.53**		1.41	
Debt Ratio	**55%**		**48%**		54%	

群光營收持續穩健增長

將資源鎖定全球領導大廠、多元且均衡的產品組合

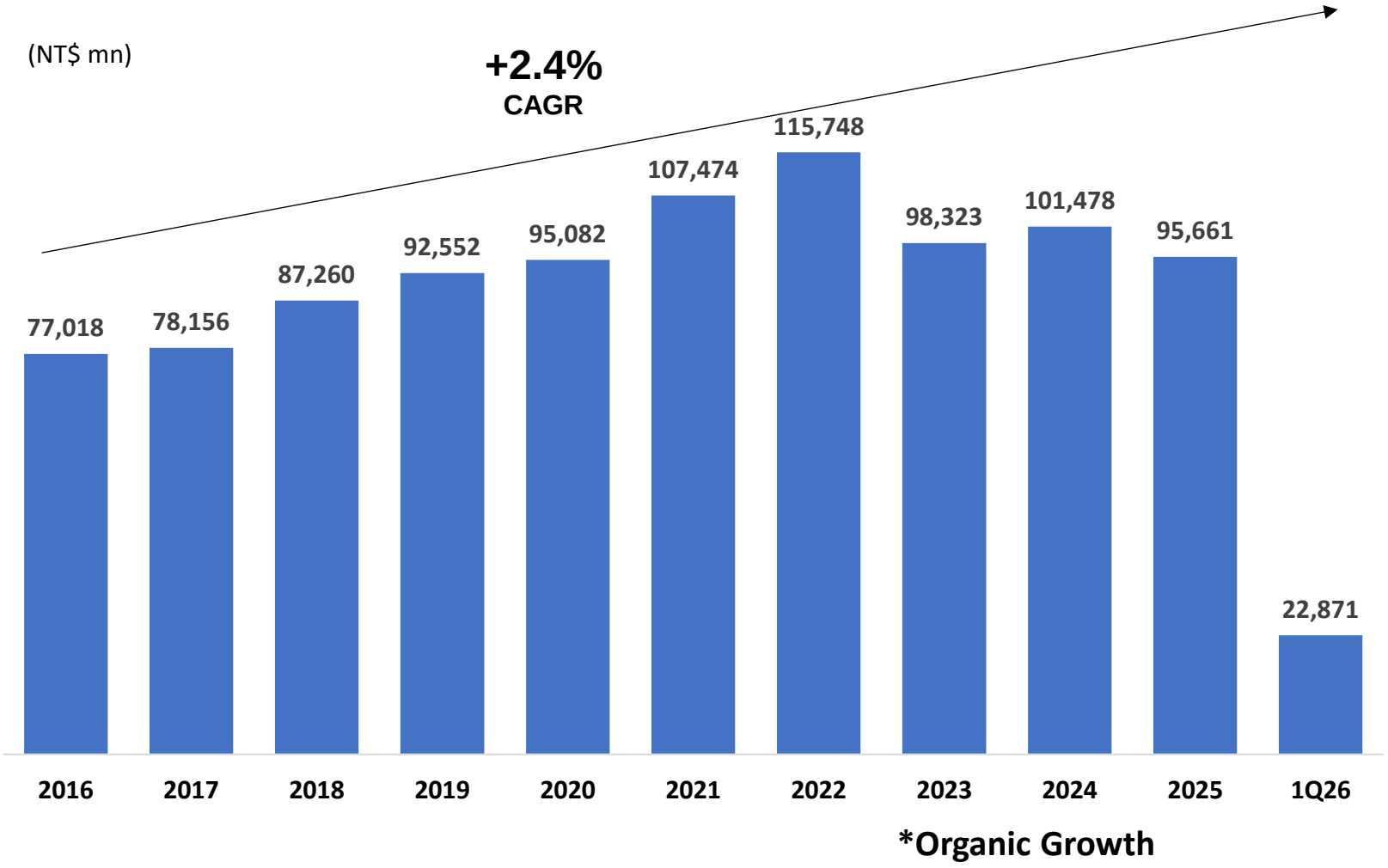

CLIMATE GROUP
RE100
Chicony®

營運展望



四月份合併營收73億，今年累積合併營收301億

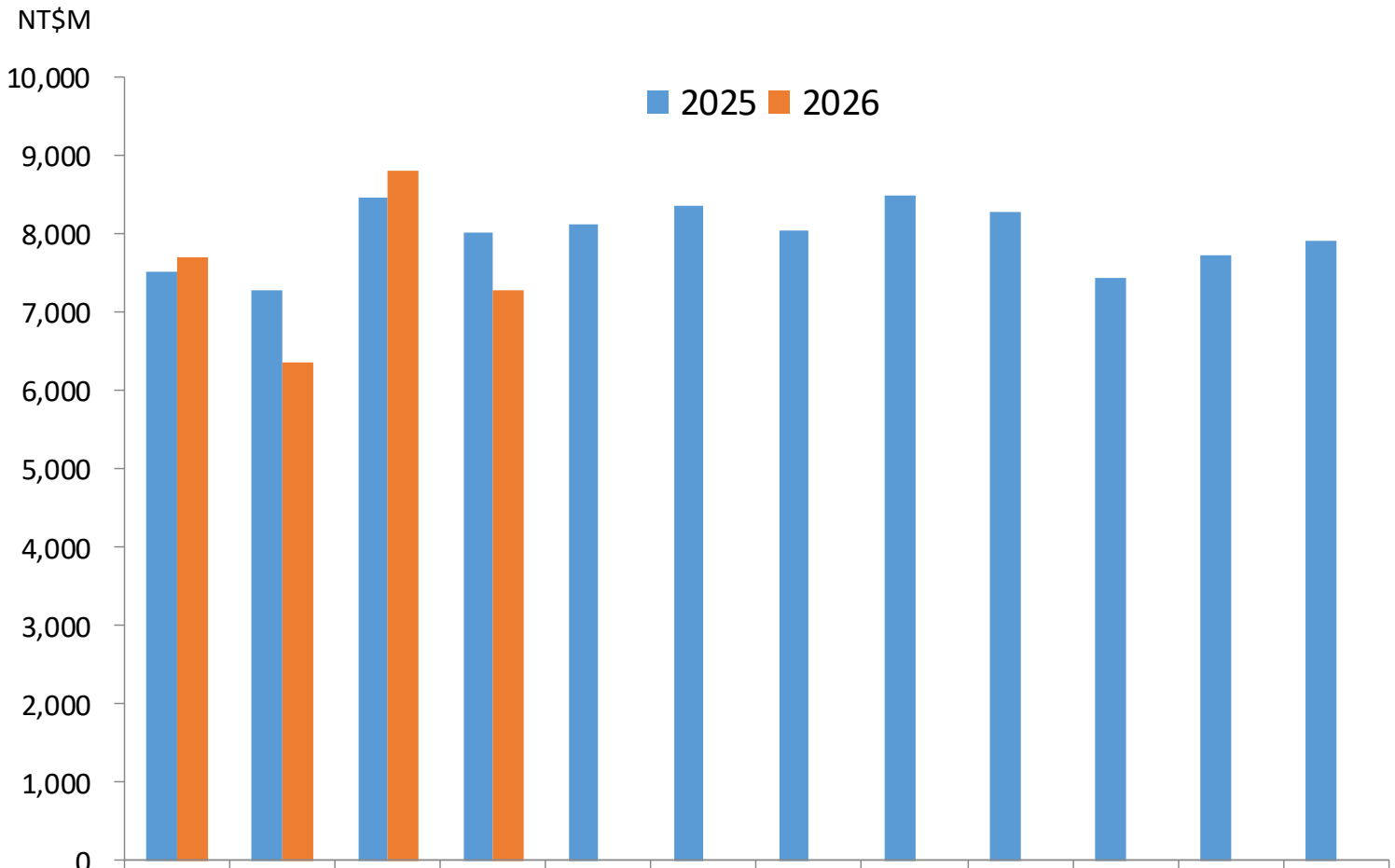

	1	2	3	4	5	6	7	8	9	10	11	12
2025	7,518	7,291	8,473	8,025	8,124	8,346	8,041	8,483	8,284	7,432	7,735	7,910
2026	7,695	6,373	8,803	7,273								



2025年獲利維持現金股利發放率80%

CLIMATE GROUP RE100

Chicony

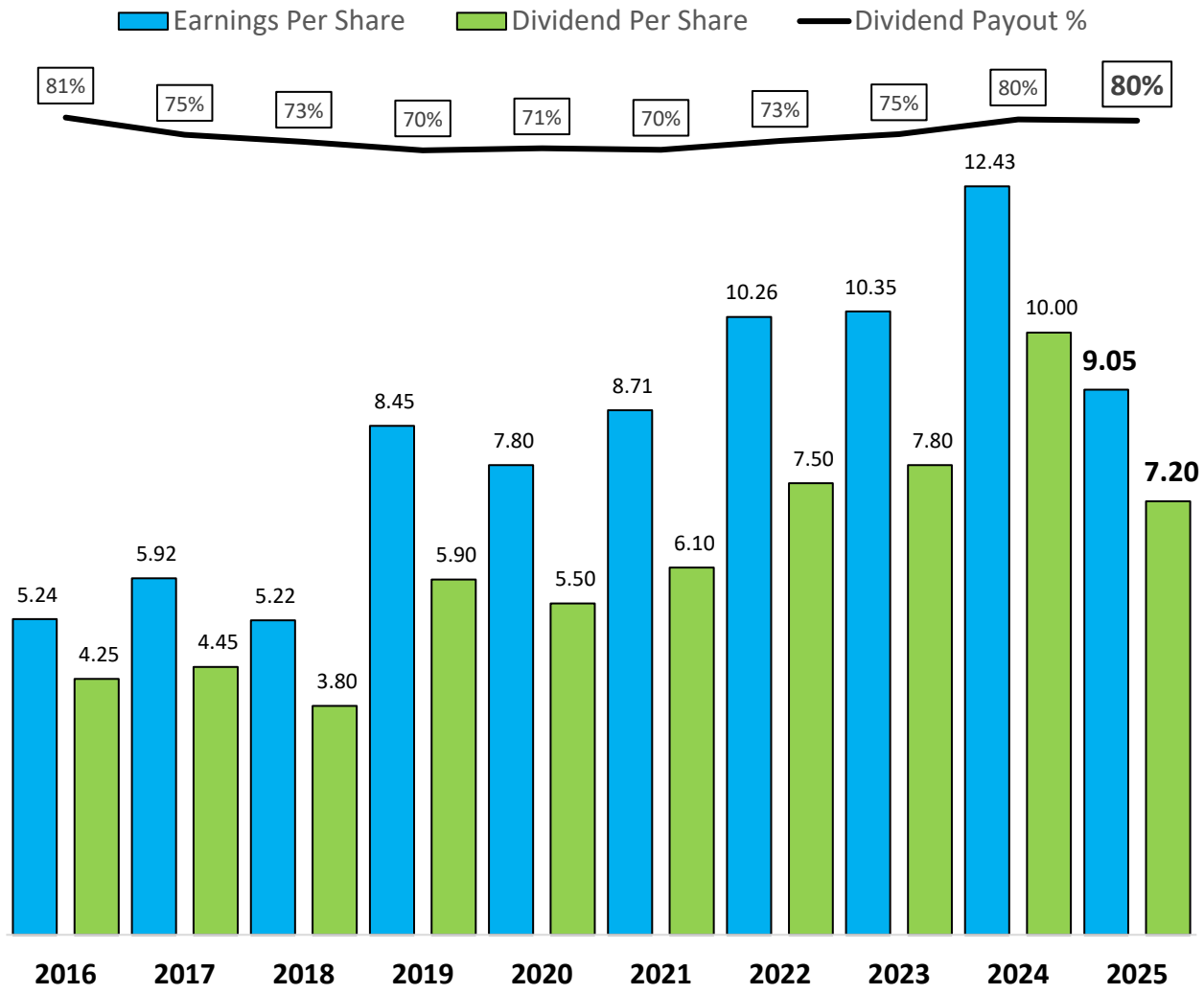

CLIMATE GROUP
RE100
Chicony®

Realize Sustainable Growth in the Tech Space

ESG承諾



積極推動ESG

永續目標與ESG成果

► 2030年科學基礎減量目標倡議(SBTi)

2022年9月 SBTi 審核通過

目標範疇一、二碳密集度下降56.8%

溫室氣體排放碳密集度由2020年的1.48降低至2025年的1.48，總共下降65%，遠超出原訂目標

目標範疇三碳密集度下降44.2%

溫室氣體排放於2020年至2025年間降低51%

► 加入RE100

我們承諾2030年達到100%使用再生能源

群光2025年使用再生能源已達58%

► 2050年淨零排放

目標於2050年達到溫室氣體淨零排放

► 2026年遠見ESG企業永續獎

群光電子榮獲電子科技業組綜合績效楷模獎

► 上市櫃公司治理評鑑

2025年於上市櫃公司治理評鑑中位居前6-20%

► 職場多元化及平等

2025年我們的全球女性員工比例達到59.16%

2025年女性管理人員比例為15.98%

► 水資源保育

總取水量密集度由2021年0.0257下降至2025年的0.019，一共減少26%

CLIMATE GROUP
RE100
Chicony

Thank You!

Provide Customer Satisfaction | Ensure Welfare of Employees
Create Company Development | Shape Good Human Relations