年報查詢網址：　　股票代號：2385
公開資訊觀測站網址:http://mops.twse.com.tw/
本公司網址: http://www.chicony.com.tw/

群光電子股份有限公司

Chicony Electronics Co., Ltd

一〇八年度

年　報

中華民國一〇九年五月十五日 刊印

一、本公司發言人及代理發言人：

發言人

姓　　名：林玉玲
職　　稱：財務管理部副總經理
聯絡電話：(02)6626-6788

代理發言人

姓　　名：楊琬婷
職　　稱：財務管理部投資人關係處副處長
聯絡電話：(02)6626-6788

發言人專用電子郵件信箱：public@chicony.com

二、總公司、分公司及工廠：

總公司地址：241-58 新北市三重區光復路二段六十九號
總公司電話：(02)6626-6788（代表號）

三、辦理股票過戶機構：

名　　稱：中國信託商業銀行代理部
地　　址：100-08 台北市中正區重慶南路一段 83 號 5 樓
電　　話：客服語音專線(02)6636-5566（股票代號 2385）
網　　址：https://ecorp.ctbcbank.com/cts/index.jsp

四、最近年度財務報告簽證會計師：

會計師姓名：陳晉昌會計師、翁世榮會計師
事務所名稱：資誠聯合會計師事務所
地　　址：110-12 台北市基隆路一段 333 號 27 樓
電　　話：(02)2729-6666（代表號）
網　　址：http://www.pwc.tw/

五、海外有價證券掛牌買賣之交易場所名稱及查詢該海外有價證券資訊之方式：

無。

六、公司網址：

本公司網址：http://www.chicony.com.tw/

群光電子股份有限公司
目　　錄

頁 次

1 致股東報告書
上年度營業結果(包括實施成果、財務收支及獲利能力分析、研究發展狀況) 1
本年度營業計畫概要(總體經濟環境及產業趨勢、經營方針及重要產銷政策) 1
未來公司發展策略、受到外部競爭環境、法規環境及總體經營環境之影響 4
2 公司簡介
2.1 設立日期 5
2.2 公司沿革 5
3 公司治理報告
3.1 組織系統(包括公司組織結構及各主要部門所營業務) 9
3.2 董事、總經理、副總經理、協理、各部門及分支機構主管資料及酬金(含未來關聯性) 11
3.3 公司治理運作情形 27
3.3.1 董事會運作情形 27
3.3.2 審計委員會運作情形或監察人參與董事會運作情形 29
3.3.3 公司治理運作情形及與上市上櫃公司治理實務守則差異情形及原因 31
3.3.4 設置薪資報酬委員會者，薪資報酬委員會之組成、職責及運作情形 36
3.3.5 履行社會責任情形及與上市上櫃公司企業社會責任實務守則差異情形及原因 38
3.3.6 履行誠信經營情形及與上市上櫃公司誠信經營守則差異情形及原因 42
3.3.7 訂定公司治理守則及相關規章者，公司治理守則及相關規章之查詢方式 45
3.3.8 其他足以增進對公司治理運作情形之瞭解的重要資訊 45
3.3.9 內部控制制度執行狀況(包括內部控制聲明書及會計師審查報告) 46
3.3.10 公司及其內部人員依法被處罰、公司對其內部人員違反內部控制制度規定之處罰、主要缺失與改善情形 47
3.3.11 股東會及董事會之重要決議(含股東會執行情形) 47
3.3.12 董事或監察人對董事會通過重要決議有不同意見且有紀錄或書面聲明之情形 50
3.3.13 公司有關人士(包括董事長、總經理、會計主管、財務主管、內部稽核主管及研發主管等)辭職解任情形之彙總 50
3.3.14 財務資訊人員取得主管機關指明之相關證照情形 50
3.4 會計師公費資訊 51
3.5 更換會計師資訊 51
3.6 公司之董事長、總經理、負責財務或會計事務之經理人，最近一年內曾任職於簽證會計師所屬事務所或其關係企業之情形 52
3.7 董事、監察人、經理人及持股超過 10%之大股東股權之大量移轉及股權質押變動情形 52
3.8 持股比例占前十名之股東，其相互間關係之資訊 54
3.9 公司、公司之董事、監察人、經理人及公司直(間)接控制之事業對轉投資事業之持股數，並合併計算綜合持股比例 55
4 募資情形
4.1 資本及股份 56
4.1.1 股本來源 56
4.1.2 股東結構 57
4.1.3 股權分散情形 57
4.1.4 主要股東名單 57
4.1.5 每股市價、淨值、盈餘、股利及相關資料 58
4.1.6 公司股利政策及本次股東會擬議股利分配情形 58
4.1.7 本次股東會擬議之無償配股對公司營業績效及每股盈餘之影響 58
4.1.8 員工、董事及監察人酬勞 58
4.1.9 公司買回本公司股份情形 59
4.2 公司債辦理情形 59
4.3 特別股辦理情形 59
4.4 海外存託憑證辦理情形 59
4.5 員工認股權憑證辦理情形 59
4.6 限制員工權利新股辦理情形 59
4.7 併購(包括合併、收購及分割)或受讓他公司股份發行新股辦理情形 59
4.8 資金運用計畫執行情形 59
5 營運概況
5.1 業務內容 60

5.1.1 業務範圍 60
5.1.2 產業概況(含產業現況與發展及產業上、中、下游關聯性) 62
5.1.3 技術及研發概況 67
5.1.4 長、短期業務發展計畫 70
5.2 市場及產銷概況 71
5.2.1 市場分析 71
5.2.2 主要產品之重要用途及產製過程 74
5.2.3 主要原料之供應狀況 77
5.2.4 占進(銷)貨總額百分之十以上之廠商(客戶)名稱及其進(銷)貨金額與比例 77
5.2.5 生產量值表 78
5.2.6 銷售量值表 78
5.3 從業員工人數、平均服務年資、平均年齡及學歷分佈比率 78
5.4 環保支出資訊 79
5.5 勞資關係 79
5.6 重要契約 80
6 財務概況
6.1 最近五年度簡明資產負債表、綜合損益表暨會計師查核情形 81
6.2 最近五年度財務分析 85
6.3 最近年度財務報告之審計委員會審查報告 88
6.4 最近年度經會計師查核簽證之合併財務報告 89
6.5 最近年度經會計師查核簽證之個體財務報告 185
6.6 本公司及關係企業有無發生財務週轉困難情事，及對本公司財務狀況之影響 282
7 財務狀況及財務績效之檢討分析與風險事項
7.1 最近二年度財務狀況 283
7.2 最近二年度財務績效 284
7.3 現金流量 284
7.4 最近年度重大資本支出對財務業務之影響 285
7.5 最近年度轉投資政策、其獲利或虧損之主要原因、改善計畫及未來一年投資計畫 285
7.6 風險事項之分析及評估 286
7.6.1 利率、匯率變動、通貨膨脹情形對公司損益之影響及未來因應措施 286
7.6.2 從事高風險、高槓桿投資、資金貸與他人、背書保證及衍生性商品交易之政策、獲利或虧損之主要原因及未來因應措施 286
7.6.3 未來研發計畫及預計投入之研發費用 287
7.6.4 國內外重要政策及法律變動對公司財務業務之影響及因應措施 287
7.6.5 科技改變及產業變化對公司財務業務之影響及因應措施 287
7.6.6 企業形象改變對企業危機管理之影響及因應措施 287
7.6.7 進行併購之預期效益、可能風險及因應措施 287
7.6.8 擴充廠房之預期效益、可能風險及因應措施 287
7.6.9 進貨或銷貨集中所面臨之風險及因應措施 287
7.6.10 董事、監察人或持股超過百分之十之大股東，股權之大量移轉或更換對公司之影響、風險及因應措施 287
7.6.11 經營權之改變對公司之影響、風險及因應措施 287
7.6.12 訴訟或非訟事件及因應措施 287
7.6.13 其他重要風險及因應措施(資訊安全風險評估分析之說明及因應措施) 287
7.7 其他重要事項 287
8 特別記載事項
8.1 關係企業合併營業報告書、關係企業合併財務報表聲明書 ..... 288、305
8.2 最近年度及截至年報刊印日止私募有價證券辦理情形 306
8.3 最近年度及截至年報刊印日止子公司持有或處分本公司股票情形 306
8.4 其他必要補充說明事項 306
9 最近年度及截至年報刊印日止，依證券交易法第三十六條第三項第二款規定對股東權益或證券價格有重大影響之事項 306

1 致股東報告書

各位股東女士、先生、大家好：

一、一〇八年度營業結果

（一）一〇八年度營業計劃實施成果

一〇八年度公司合併營業收入淨額為 92,552,325 仟元，較一〇七年度成長約 6%，營業利益為 6,269,465 仟元、稅後淨利為 5,838,817 仟元，分別較一〇七年度成長 35%、成長 63%。

（二）財務收支及獲利能力分析

1.財務收支

單位: 新台幣仟元

項　　目	108 年　度	107 年　度	增(減)比率
營業利益	6,269,465	4,649,536	34.84%
稅後純益	5,838,817	3,590,711	62.61%
平均資產總額	70,188,083	68,193,144	2.93%
平均股東權益總額	25,673,265	23,935,896	7.26%

2.獲利能力

項　　目	108 年　度	107 年　度
平均資產報酬率(%)	8.32	5.27
平均股東權益報酬率(%)	22.74	15.00
營業利益佔期末股本比率(%)	85.36	63.66
純益率(%)	6.31	4.11
每股純益(註)	8.45 元	5.22 元

註:每股純益為未按盈餘分配員工酬勞股數追溯調整前之金額。

（三）研究發展狀況

本公司及子公司在一〇八年度共投入 3,369,287 仟元之研發費用，用於開發新產品、研發自動化生產設備、改善製程。由於整體環境變化快速、競爭狀況激烈，公司研發實力將是維持競爭力主要因素之一，本公司除了設立「群光研發新秀獎學金」，由各頂尖的大專院校引進優秀人才外；也響應政府推動的產學合一政策，於台北科技大學成立群光－北科研發中心，來培育及延攬更多的研發人才，打造台灣產學升級的典範，藉此掌握產業發展趨勢；並持續開發鍵盤、電源供應器、智慧家庭產品(包括智慧音箱、智慧門鈴、無線網路攝影機等安控裝置)等，有效創造新的客群及更多藍海市場的商機。

二、一〇九年度營業計畫概要

（一）一〇九年度營業目標及營運展望

亞太地區經濟成長速度原居全球之冠，約占全球成長逾三分之二，但中美貿易戰持續緊張，近期再受新型冠狀病毒疫情影響，打亂了全球的供應鏈，加上各國政府紛紛採取旅遊禁令，重創觀光產業，拖累亞洲各國經濟，再經歷香港反送中抗爭，及日本與南韓之間的區域緊張加深，使得地緣政治風險持續升高，讓亞洲整體 GDP 下滑，預計中國與印度以外的亞洲地區，2020 年 GDP 將下滑 0.5 個百分點。研究機構預估 2020 年全球經濟成長率約 2.53%，低於 2019 年的 2.62%，為 2017 年高峰 3.42%以來，連續第三年的走緩；2020 年全球商品出口年增率雖由 2019 年的負成長 2.24%轉為正成長 1.65%，但還是明顯低於 2018 年的 9.54%及 2017 年的 10.78%。2020 年各主要經濟體的經濟成長:美國預測值為 2.06%(低於 2019 年的 2.31%)惟成長率將逐季上揚，歐盟(未含英國)2020 年經濟成長率預估約 1.10%低於 2019 年的 1.42%，中國原預測值為 5.80%，但受新型冠狀病毒疫情影響，至少會衝擊中國一到二季的經濟成長，最壞的狀況有可能不到 5%，為 1991 年以來的新低記錄；只有新興市場國家的經濟成長率預估為 4.22%較 2019 年增加約 0.1%。2020 年在美國貿易政策的不確定性、新興市場金融情勢的變動、中國大陸經濟金融下行、新型冠狀病毒疫情對其他亞洲市場的「外溢效應」下，讓全世界正處於金融環境可

能突然與劇烈緊縮的極不穩定局面。

PC 市場規模逐年萎縮，消費性機種買氣明顯下滑，所幸有商用市場及 2013 年起需求大增的電競領域支撐，減緩了 PC 出貨的跌速，但 2019 電競市場的買氣因未見重量級 PC 遊戲大作登場，以現有電競的機種規格已足以應付 PC 遊戲外，手機規格效能的快速提升，手機遊戲的推陳出新，都是電競需求放緩的主因，所幸商業市場 Windows 10 換機潮帶動及中美貿易戰促使廠商提前備貨，加上近來不論是人工智慧(AI)、物聯網(IoT)、商業智慧、區塊鏈、大數據都成為企業的標準配備，使企業加速更新負責處理數據及分析的 PC 設備，讓 PC 有新一波的成長動能。

NB 產品發展成熟，近來規模都維持在 1.5 億台左右，成長動能也多靠電競 NB 的成長及商務換機潮，2019 年 NB 市場因中美貿易戰因素，廠商提前備貨及商務市場與 Chromebook 表現不差，出貨預期成長 1.6% ，但 2020 年中美貿易戰的疑慮未除，雖大部份業者已布局非大陸的海外產能因應，但成本仍將顯著提高，2020 年整體出貨預期會衰退，展望 NB 下一世代的設計，在可撓式面板量產後，可折疊式螢幕勢必會帶來新話題，讓連續多年處於疲軟的 NB 產業，可望找到新的商機。

隨著消費者已認知到智慧家庭解決方案具有的功能與優點，再加上相關裝置與服務價格下滑，調研機構預估，未來幾年全球智慧家庭裝置的銷量、擁有智慧家庭裝置戶數，以及包括相關硬體裝置、軟體及服務在內的整體智慧家庭支出將持續成長，2019 年全球整體智慧家庭出貨量年增 26.9%，其中就裝置類型而言，視訊娛樂裝置出貨量持續居其它各類裝置之冠，預計在 2023 年將會被家庭監控的安全裝置給超越，而安控產品又以監控攝影機(佔 20%)的比重最高，對公司主攻智慧家庭監控產品來說，產品爆發性的成長是可以被期待的。

因客戶端庫存水位偏高，2019 年為伺服器產業較低迷的一年，但庫存消化已近尾聲，由於企業持續進行數位轉型、AI 應用逐漸發酵，加上雲端業者積極推動混合雲等，2020 年全球伺服器出貨量可望成長 5%左右，中長期而言，前述的驅動力將會持續，且加上 2023 年 5G 傳輸資料量將爆增，可望牽引運算需求，預估 2019~2024 年全球伺服器出貨量年複合成長率(CAGR)將可達 6.5%，對生產伺服器電源供應器的子公司群電是一大助力。

公司持續的優化產品組合，積極提高毛利率，兩大產品:智慧家庭產品(包括智慧音箱、智慧門鈴、無線網路攝影機等安控裝置)及電競相關產品(含鍵盤與電源)成長亮眼，其中智慧家庭相關產品營收佔比達 34%；PC 產品中電競類鍵盤的產品營收佔比約 9% ，電競鍵盤價格較普通鍵盤高出許多，對公司營收是一大助力，傳統 PC 相關的鍵盤類產品，則受惠於內建背光的高單價鍵盤的市場滲透率，從 2015 年僅 15%，成長到目前的 37%，帶動整體獲利的成長；公司並已啟動全球運營計劃，生產基地包括中國與東南亞，目前東南亞的泰國新廠正在建置中，預計 2020 年第三季落成，將來泰國新廠的產能約佔整體營收的二成；子公司群光電能積極搶進伺服器領域，布局已久的 CRPS 伺服器電源陸續拿下大廠訂單，加上 Type-C 筆電、遊戲機及大瓦特數筆電等高值產品驅動下，營收/獲利都雙雙成長，也已啟動大陸蘇州吳江廠及泰國廠的擴廠計劃，吳江廠預計 2020 年第二季、泰國廠預計 2020 年第四季投產。

面對 2020 年，公司經營團隊仍將抱持高度信心，積極面對產業快速變化及各樣外在環境的挑戰，整合集團所有資源，除致力於固有的鍵盤、數位影像、電源供應器等利基產品之研發、銷售外，隨著電競、伺服器、遊戲機、智慧家庭和物聯網等非 PC 產品領域的持續穩健發展，相關產品均能投放在有潛力的市場及高附加價值的應用領域上，隨着這些高附加價值產品的挹注下，公司的營收與獲利也能同步穩定的成長，公司除參照以上主要研究機構之市場分析外，並依客戶的預估需求，考量產能規劃及過去經營績效，預計今年度本公司電腦週邊設備、數位影像、消費性電子產品及其他電子產品銷售量約為 195.6 佰萬台，子公司群光電能及展達通訊有關電腦週邊設備、遊戲機產品及網通及其他電子產品銷售量約各為 172.2 佰萬台及 4.5 佰萬台。

（二）經營方針

本公司將繼續秉持永續、誠信經營的理念，以〝No Quality，No Sales〞原則，提供客戶最滿意的服務，持續創造公司營業額及獲利的成長，以回饋股東、員工

及社會。以下分別就本公司產品、生產、行銷、研發、人力資源及財務方面之經營策略說明如下：

1.產品方面:

(1)持續發展鍵盤、電源供應器、智慧家庭等高毛利且具差異化的新產品。

(2)整合集團影像、WiFi、電源控制與軟體等關鍵技術的競爭優勢，發展高附加價值的產品。

(3)提高雲端及遊戲主機的電源供應器、智慧家庭及智慧建築的應用、物聯網相關穿戴式裝置產品等非PC的產品營收比重。

2.生產方面：

(1)發揮鍵盤、數位影像及電源供應器產品經濟規模優勢，提升生產效能，並嚴格控管產品品質。

(2)根據EDI、ERP系統提供的信息，強化 VMI(供貨商管理庫存系統)，達到降低庫存成本，提高交貨、備料及生產之彈性及速度，以滿足客戶的多樣性需求。

(3)成立集團統購，整合集團共用材料，共同採購以增加議價空間。

(4)重要的零組件材料直接向原廠採購，有效降低原物料成本。

(5)持續尋找合適主要零組件之供應商合作，進行策略性垂直整合，藉以強化互補並擴大經濟規模效益。

(6)加速東南亞的泰國新廠的建置，並提高新廠的自動化比率，有效提高生產效率。

3.行銷方面：

(1)整合集團各項產品對客戶作 ONE STOP SHOPPING，滿足客戶各項產品之需求，並能以最低之行銷資源，創造最大效益。

(2)持續擴大鍵盤、數位影像(DV、IPC CAM及鏡頭模組)、電源供應器等產品之客戶基礎及市佔率。

(3)拓展智慧家庭、安控、物聯網相關穿戴式裝置、無人機等新產品業務。

(4)成立CFT(Customer Focus Team)，統合集團整體行銷戰力深耕重要的客戶群。

4.研發方面：

(1)與國際知名軟硬體客戶及供應商合作，掌握關鍵技術，並共同開發具價值之創新產品。

(2)以 I.P. Know-How建立技術優勢，提高進入障礙。

(3)持續進行產品 VA/VE(價值分析/價值工程)，改變產品結構設計，以提高產品效能並降低產品生產成本。

(4)成立「群光研發新秀獎學金」，深入校園發掘更多的優秀研發人才，以有效提升研發實力及效率。

(5)新產品事業部持續投入新領域產品的研發，為公司尋找未來藍海產品。

(6)新成立智慧財產權中心，負責專利權的取得及保護，或以專利權進行交互授權。

5.人力資源方面；

(1)員工在職專業度與管理力的訓練定期持續推展，除了培養員工專業領域知識及自我發展外，更能提升公司整體專業技術能力的研發與運用。

(2)依據『職能基準』基礎來發展公司人力資源制度，同步輔以交叉訓練、職務輪調及接班人計劃等方式，建立組織關鍵人才，並使員工有穩定職涯發展；確保每位員工之工作產出與經驗，皆能持續運用並傳承，以達到企業永續經營目的。

(3)持續推展企業社會責任項目，自公司的獲利提撥一定比率捐助教育、醫療等弱勢團體，回饋社會；並與知名大學合作，建立多元化產學合作機制，儲備優秀人才，以呈現公司落實企業社會責任政策的具體成果。

(4)瞭解全球各國政府對於人力資源及相關政策發展趨勢，研擬因應方案，謀取勞資雙方最大共同利益。

(5)以關懷為出發點善待員工，透過留才制度及員工住宅計劃來激勵並儲備人才

，有效地降低員工流動率。

6.財務方面：

(1)管控全公司預算支出及應收帳款、存貨、應付帳款週轉天數管理。

(2)嚴格控管工廠保稅料財產，確保該保稅料之處置均符合各地法規規定，讓公司持續享有關稅上的優惠。

(3)持續改善負債比率及強化公司治理、股務、財務相關作業。

(4)匯率及原物料期貨的適時避險。

(5)持續視各國稅務法令規定，為本公司及各子公司作最適之稅務規劃。

(6)視市場利率走勢，適時規劃中長期資金，並追求利率成本最小化為目標。

(7)尋求市場上具有成長潛力或具互補優勢的企業標的，進行投資或尋求進一步的策略聯盟。

（三）重要之產銷政策

1. 持續將資源鎖定全球前十大個人電腦、筆記型電腦、數位影像週邊，藉著客戶的營收成長及本公司對其佔有率之提高，擴大全球市場佔有率，鞏固本公司之市場地位。
2. 發揮集團多產品線，及聯合作產品銷售、原物料採購之競爭優勢。
3. 透過持續架構全球即時供貨倉庫，以縮短產品運送時間，提供客戶快速的服務，並藉此拉大與競爭者之差異。
4. 持續檢視並調整最適之生產及作業流程、並推動自動化生產，以提高生產力。
5. 建立 VMI(供貨商管理庫存系統)，提升原物料運送效率及降低庫存成本。
6. 強化現有 ERP 系統，導入管理指標資訊，並建立即時戰情室供決策分析之用。
7. 加速東南亞泰國新生產基地的建置，以滿足客戶的需求及分散風險。

三、未來公司發展策略、受到外部競爭環境、法規環境及總體經營環境之影響：

已在一〇九年度營業計劃概要中說明，另本公司之營運事項均按法律及相關法規之規定運作，尚無因法規之變動而影響公司營運之情事。

最後謹祝　諸位股東

身體健康　萬事如意

董 事 長: 許崑泰

總 經 理: 呂進宇

會計主管: 林子玲

2 公司簡介

2.1 設立日期：中華民國七十二年二月二十二日

2.2 公司沿革

民國 72 年 – 前任副董事長李益仁先生及前副總經理呂為男先生首創公司，登記資本額為新台幣貳佰萬元整，從事電腦週邊產品貿易業務。

民國 74 年 – 現任董事長許崑泰先生加入公司，並開始生產 APPLE 及 IBM 相容產品鍵盤。
– 為擴充設備，現金增資新台幣壹仟肆佰萬元。
– 74 年度營業額達到新台幣 39,000 仟元。

民國 75 年 – 75 年度營業額達到新台幣 293,000 仟元，約為上年度之 7.5 倍。

民國 76 年 – 成立開發可攜式個人電腦專案。
– 為擴充設備，現金增資新台幣肆仟柒佰萬元。
– 成立事業部制(含可攜式產品及鍵盤兩大事業部)。
– 與 HP 簽約購置 HP-3000 電腦，推動公司電腦化。
– 76 年度營業額達到新台幣 585,000 仟元，較上年度倍增。

民國 77 年 – PC CLONES MAGAZINE 將本公司列入世界生產電腦鍵盤五大廠之一。
– 經濟部投審會正式核准對外投資群光電子(泰國)公司。
– 辦理現金增資及盈餘轉增資新台幣伍仟柒佰萬元。
– 膝上型電腦 LT3400 正式量產。
– 77 年度營業額達到新台幣 801,000 仟元，較上年度增加約 37%。

民國 78 年 – 鍵盤 KB-5581(KEYBOARD WITH TRACKING BALL)榮獲優良產品設計獎。
– 泰國廠正式開工生產，開創本公司海外生產事業之首頁。
– 購置桃園蘆竹鄉南崁廠房(桃園廠)，佔地 4 ,500 餘坪。
– 為因應營業額之快速成長，現金增資新台幣柒仟捌佰萬元以應營運資金之需求，增資後實收資本額為新台幣壹億玖仟捌佰萬元整。
– 成立主機板事業部。
– 78 年度營業額達到新台幣 1,585,470 仟元，較上年度倍增。
– 經濟部投審會核准對外投資設立 Chicony Overseas Inc.(群光海外公司,COI)，經營銷售個人電腦產品及週邊設備業務，以加強國外銷售網和客戶服務。

民國 79 年 – 高效電子(股)公司成立，經營電源供應器產銷。
– 公司進出口實績躍昇為全國百大企業之內。
– 公司外銷使用自有品牌商標獲頒行政院經濟部部長獎。
– 正式投資 Chicony Overseas Inc.(群光海外公司,COI)，握有其 100%股權，並透過該公司分別轉投資原屬本公司美、歐地區之經銷商 Chicony America Inc.(CAI) 及 Chicony Electronics GmbH (CEG)及泰國之生產據點 Chicony Electronics (Thailand) Co., Ltd. (CET),以建立完整之海外市場銷售網及生產據點。
– 桃園蘆竹鄉南崁廠房正式使用。
– 奉　財政部證券暨期貨管理委員會核准,辦理現金增資新台幣捌億零貳佰萬元並補辦公開發行，增資後實收資本額達新台幣壹拾億元整。

民國 80 年 – 總經理李益仁先生榮獲中華民國第 45 屆全國傑出優良商人金商獎。
– 資深副總經理林茂桂先生榮獲中華民國第九屆傑出生產經理。
– 五股工業區辦公大樓開工破土興建。
– 辦理盈餘轉增資新台幣壹億貳仟萬元。

民國 81 年 – 主機板廠規劃於泰國設廠。
– 鍵盤 KB-5591 榮獲國家產品形象獎。

民國 82 年 – 五股企業總部落成啟用。

民國 83 年 – 鍵盤大陸廠正式啟用及量產。

民國 84 年 – 奉　財政部證券暨期貨管理委員會核准，辦理現金增資新台幣參億捌仟萬元，增資後實收資本額達新台幣壹拾伍億元整。

民國 85 年 – 結束主機板事業部之營運。
– 辦理減資暨現金增資各新台幣參億元。
– 透過 Chicony Overseas Inc.(群光海外公司)間接投資 Chicony Electronics (UK) Ltd.(群光英國公司)，經營鍵盤之銷售。

民國 86 年 – 高效公司股票在泰國掛牌上市。
– 鍵盤 KWD-601 榮獲“Chip”雜誌德文版推薦為最佳產品獎。
– 李益仁先生由董事會選任為副董事長，林茂桂先生由執行副總經理晉升為總經理。

民國 87 年 – 鍵盤月銷售量達 250 萬台，業績躍升為全球第一位。
– 透過 Chicony Overseas Inc.(群光海外公司)間接投資群光電子(東莞)有限公司，經營鍵盤之生產及銷售。
– 奉　財政部證券暨期貨管理委員會核准，辦理盈餘(含員工紅利)及資本公積轉增資新台幣參億貳仟肆佰捌拾萬肆仟貳佰柒拾元，增資後實收資本額達新台幣壹拾捌億貳仟肆佰捌拾萬肆仟貳佰柒拾元整。

民國 88 年 – 88 年 1 月 5 日股票正式於台灣證券交易所掛牌上市。
– 奉　財政部證券暨期貨管理委員會核准，辦理盈餘(含員工紅利)轉增資新台幣參億玖仟柒佰參拾玖萬伍仟柒佰參拾元，增資後實收資本額達新台幣貳拾貳億貳仟貳佰貳拾萬元整。

民國 89 年 – 申請高效公司股票在泰國下市，並透過 Chicony Overseas Inc.(群光海外公司)買回其股權，持股比例由 32.29%增加至 75.33%。
– 成立數位影像事業部。
– 結束筆記型電腦事業部之營運。

民國 90 年 – 透過 Chicony Overseas Inc.(群光海外公司)間接投資設立於大陸之群光電子(蘇州)有限公司，經營電腦鍵盤之生產銷售,及電腦鍵盤在大陸地區內銷業務。

民國 91 年 – 增加持有高效公司股權至 99.8%。
– 奉　財政部證券暨期貨管理委員會核准，辦理盈餘(含員工紅利)轉增資新台幣貳億柒仟參佰貳拾伍萬元，增資後實收資本額達新台幣貳拾肆億玖仟伍佰肆拾伍萬元整。
– 成立 Chicony Electronics CEZ s.r.o. (群光捷克公司)，深耕歐洲客戶，以擴展市場。

民國 92 年 – 李益仁先生請辭副董事長，並由董事會推選林茂桂先生為副董事長兼總經理。
– 奉　財政部證券暨期貨管理委員會核准，辦理盈餘(含員工紅利)轉增資新台幣肆億玖仟貳佰參拾貳萬元，增資後實收資本額達新台幣貳拾玖億捌仟柒佰柒拾柒萬元整。

民國 93 年 – 奉　財政部證券暨期貨管理委員會核准，辦理盈餘(含員工紅利)轉增資新台幣柒億肆仟柒佰貳拾參萬元，增資後實收資本額達新台幣參拾柒億參仟伍佰萬元整。
– 透過有康電子(股)公司間接投資產銷光學儀器之新鉅科技(股)公司，原始持有股權 28.31%。

民國 94 年 – 筆記型電腦鍵盤月產量突破壹佰萬台。
– 奉　金融監督管理委員會核准，辦理盈餘（含員工紅利）轉增資新台幣肆億壹仟伍佰萬元，增加後實收資本額達新台幣肆拾壹億伍仟萬元整。

民國 95 年 – 筆記型電腦內建相機模組及電腦相機業績躍升為全球第一位。
– 電腦相機月產量突破壹佰萬台。
– 奉　金融監督管理委員會核准，辦理盈餘(含員工紅利)轉增資新台幣貳億柒仟伍佰伍拾萬元，增資後實收資本額達新台幣肆拾肆億貳仟伍佰伍拾萬元整。

民國 96 年 – 筆記型電腦鍵盤月產量突破參佰萬台。

– 奉　金融監督管理委員會核准，辦理盈餘(含員工紅利)轉增資新台幣伍億捌仟參佰伍拾萬元，增資後實收資本額達新台幣伍拾億玖佰萬元整。
– 間接轉投資之 Chicony Electronics (UK) Ltd.(群光英國公司)結束營運。

民國 97 年 – 美國 Business Week 雜誌評選本公司為全球科技 100 強中的第 73 名。
– 奉　金融監督管理委員會核准，辦理盈餘(含員工紅利)轉增資新台幣伍億陸仟壹佰萬元，增資後實收資本額達新台幣伍拾伍億柒仟萬元整。
民國 98 年 – 本公司股票被選入 MSCI Taiwan Index 成份股。
– 為組織架構重整，轉投資 100%之高效電子(股)公司依企業併購法將電源供應器事業之相關營業〔包括資產與負債〕讓與群光電能科技(股)公司，並同時增資群光電能科技(股)公司至新台幣 20.81 億元，本公司直、間接持股達 70.39%。
– 奉　金融監督管理委員會核准，辦理盈餘(含員工紅利)轉增資新台幣參億肆仟貳佰柒拾柒萬捌仟參佰貳拾元，增資後實收資本額達新台幣伍拾玖億壹仟貳佰柒拾柒萬捌仟參佰貳拾元整。
民國 99 年 – 經經濟部商業司核准變更登記後，已完成註銷本公司國內第一次無擔保轉換公司債股權轉換之用之剩餘庫藏股股份並辦理減少資本新台幣壹拾萬捌仟捌佰貳拾元，減資後資本額為伍拾玖億壹仟貳佰陸拾陸萬玖仟伍佰元整。
奉　金融監督管理委員會核准，辦理盈餘(含員工紅利)轉增資新台幣參億肆
– 仟參佰肆拾柒萬肆仟肆佰捌拾元，增資後實收資本額達新台幣陸拾貳億伍仟陸佰壹拾肆萬參仟玖佰捌拾元整。
權益法認列之轉投資公司群光電能科技(股)公司成立 LED 事業部。
– 權益法認列之間接轉投資公司新鉅科技(股)公司股票上櫃。
國 100 年 – 透過 Chicony Overseas Inc.(群光海外公司)間接投資群光電子(重慶)有限公司，經營鍵盤、數位影像產品之生產及銷售。
– 群光電能科技(股)公司間接投資群光電能科技(重慶)有限公司，經營電源供應器及 LED 灯具之生產及銷售。
– 經經濟部商業司核准變更登記後，已完成註銷本公司第八次買回本公司庫藏股股份 10,000 仟股並辦理減少資本新台幣壹億元，減資後資本額為陸拾壹億伍仟陸佰壹拾肆萬參仟玖佰捌拾元整。
– 奉 金融監督管理委員會核准，辦理盈餘(含員工紅利)轉增資新台幣貳億捌仟捌佰貳拾玖萬壹仟玖佰貳拾元，增資後實收資本額達新台幣陸拾肆億肆仟肆佰肆拾參萬伍仟玖佰元整。
民國 101 年 – 奉　金融監督管理委員會核准，辦理盈餘(含員工紅利)轉增資新台幣參億壹仟參佰參拾肆萬陸仟壹佰玖拾元，增資後實收資本額達新台幣陸拾柒億伍仟柒佰柒拾捌萬貳仟玖拾元整。
民國 102 年 – 權益法認列之轉投資群光電能科技(股)公司股票於 1 月 3 日在興櫃掛牌，並於 11 月 8 日完成掛牌上市。
奉　金融監督管理委員會核准，辦理盈餘(含員工紅利)轉增資新台幣壹億玖佰肆拾參萬肆仟伍拾元，增資後實收資本額達新台幣陸拾捌億陸仟柒佰貳拾壹萬陸仟壹佰肆拾元整。
民國 103 年 – 奉　金融監督管理委員會核准，辦理盈餘(含員工紅利)轉增資新台幣捌仟壹佰肆拾參萬柒仟玖佰玖拾元，增資後實收資本額達新台幣陸拾玖億肆仟捌佰陸拾伍萬肆仟壹佰參拾元整。
列名台灣證券交易所「臺灣高薪 100 指數」成分股。
與台北科技大學共同成立群光-北科研發中心。
民國 104 年 – 奉　金融監督管理委員會核准，辦理盈餘(含員工紅利)轉增資新台幣捌仟玖佰肆拾肆萬柒仟壹拾元，增資後實收資本額達新台幣柒拾億參仟捌佰壹拾萬壹仟壹佰肆拾元整。
列名臺灣證券交易所第一屆公司治理評鑑得分前 20%。

列名臺灣證券交易所「公司治理 100 指數」成分股。
臺灣證券交易所自 7 月 1 日起，調整產業類別由「電腦及周邊設備業」轉列為「電子零組件業」類股。

民國 105 年 – 奉　金融監督管理委員會核准，辦理盈餘(含員工酬勞)轉增資新台幣捌仟貳佰柒拾壹萬玖仟貳拾元，增資後實收資本額達新台幣柒拾壹億貳仟捌拾貳萬壹佰陸拾元整。
列名臺灣證券交易所第二屆公司治理評鑑得分前 20%。
群光集團總部大樓榮獲內政部頒發的鑽石級綠建築標章。
公司所在地遷址至新北市三重區群光集團總部大樓。

民國 106 年 – 奉　金融監督管理委員會核准，辦理盈餘(含員工酬勞)轉增資新台幣捌仟伍佰貳拾參萬玖佰陸拾元，增資後實收資本額達新台幣柒拾貳億陸佰伍萬壹仟壹佰貳拾元整。
「群光智慧綠能大樓」榮獲台灣智慧綠能建築鉑金獎及新北市政府頒發環境影響評估鑽石級獎。

民國 107 年 – 奉　金融監督管理委員會核准，辦理盈餘(含員工酬勞)轉增資新台幣玖仟柒佰柒拾肆萬柒仟陸佰貳拾元，增資後實收資本額達新台幣柒拾參億參佰柒拾玖萬捌仟柒佰肆拾元整。
「群光智慧綠能大樓」榮獲「第二屆亞太地區台灣智慧優良智慧綠建築暨系統產品獎」之最高榮譽獎項「鉑金獎」。
納入「台灣永續指數」成分股，表彰公司實踐永續發展責任之表現。

民國 108 年 – 奉　金融監督管理委員會核准，辦理含員工酬勞轉增資新台幣肆仟壹佰壹拾柒萬陸仟肆佰柒拾元，增資後實收資本額達新台幣柒拾參億肆仟肆佰玖拾柒萬伍仟貳佰壹拾元整。
群光泰國廠開工破土興建。

3 公司治理報告

3.1 組織系統

3.1.1 公司組織結構

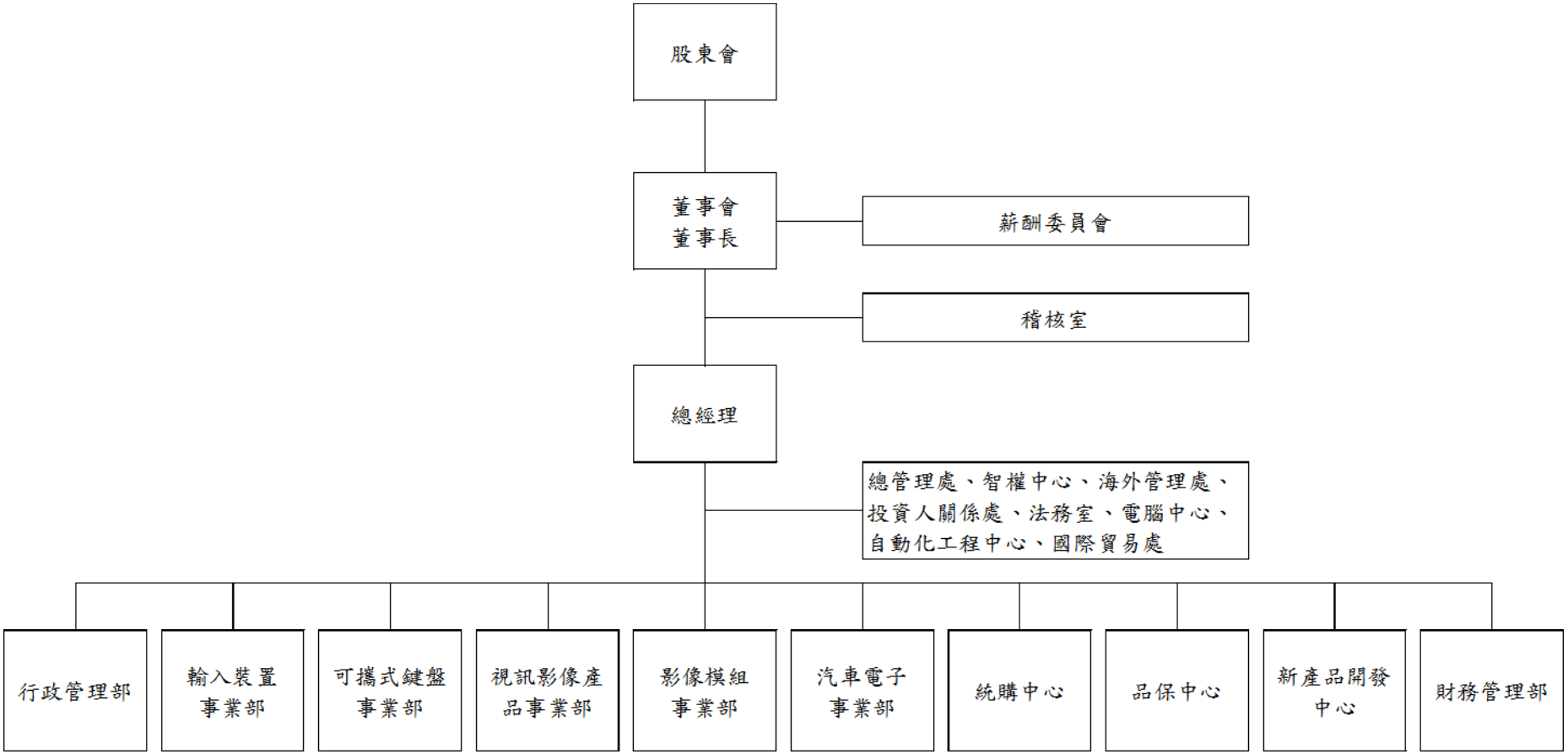

3.1.2 各主要部門所營業務

部　　門	主　　要　　職　　掌
輸入裝置事業部	統籌總公司及子公司輸入裝置產品與穿戴式產品之材料採購、生產管理、行銷、業務管理、售後服務等業務。
可攜式鍵盤事業部	統籌總公司及子公司可攜式鍵盤產品之材料採購、生產管理、行銷、業務管理、研發、售後服務等業務。
視訊影像產品事業部	統籌總公司及子公司視訊影像產品之生產管理、行銷、業務管理、售後服務等業務。
影像模組事業部	統籌總公司及子公司數位影像模組產品之生產管理、行銷、業務管理、售後服務等業務。
汽車電子事業部	統籌總公司及子公司汽車電子產品之生產管理、行銷、業務管理、售後服務等業務。
統購中心	統籌總公司及子公司資訊週邊產品及數位影像產品之材料採購。
品保中心	統籌總公司及子公司品質管制及客戶售後服務關係管理。
財務管理部	統籌總公司財務、會計、股務、關務、進出口業務及管理子公司財務、會計業務。
行政管理部	統籌總公司人力資源、總務及企業社會責任業務及協助子公司人力資源、工業安全衛生業務。
稽核室	查核及評估總公司及子公司內部控制制度、各項規章制度施行之稽核。
投資人關係處	規劃公司營運策略、經營投資人與媒體關係。
新產品開發中心	從事總公司及子公司新產品之開發研究，並技轉各事業部導入。
智慧財產權中心	統籌辦理總公司及子公司專利申請、侵權比對、專利檢索、迴避設計及協助辦理專利訴訟。
電腦中心	統籌總公司資訊業務及協助規劃子公司資訊業務。
法務室	負責總公司及關係企業之合約審閱及擬定、訴訟與爭議案件及其他法律事務之處理。
自動化工程中心	整合及活用集團自動化技術資源，展開各事業部自動化專案，並技轉各事業部導入量產，推動事業部發展生產自動化，長期開發及累積自動化生產技術。

3.2 董事、總經理、副總經理、協理、各部門及分支機構主管資料：

3.2.1 董事資料(1)：

109 年 4 月 12 日 單位：股

職稱	國籍或註冊地	姓名	性別	選任日期	任期	初次選任日期	選任時持有股份		現在持有股數		配偶、未成年子女現在持有股份		利用他人名義持有股份		本人及配偶之保留運用決定權信託股數		主要經(學)歷	目前兼任本公司及其他公司之職務	具配偶或二親等以內關係之其他主管、董事或監察人			備註
							股數	持股比率	股數	持股比率	股數	持股比率	股數	持股比率	股數	持股比率			職稱	姓名	關係	
董事長	中華民國	許崑泰	男	108.6.5	三年	74.3.4	81,615,782	11.11%	61,615,782	8.33%	4,021,401	0.54%	-	-	-	-	國立台北工專畢 國立台北科技大學名譽博士 藍天電腦(股)公司董事長	藍天電腦(股)、精元、華泰、東菱、宏匯(股)、上海宏匯、長春宏匯、台北雙星(股)等董事長 高效電子(股)、廣盛投資(股) 、群晶電能(股)公司、宏匯思源(股)、宏匯新北(股)、宏匯瑞光(股)等董事長(法人代表) 群光東莞、蘇州、重慶及展達通訊蘇州等子公司董事長 群光海外、群光海外香港、Chicony Global Inc.、美國、捷克、泰國、茂豐、瑞陽、廣茂公司、Chicony America Group Inc、高效海外、展達通訊(股)、展達海外、Directmax、Systemax 等子公司董事 茂瑞董事兼總經理 有康電子(股)公司法人代表董事	-	-	-	-

職稱	國籍或註冊地	姓名	性別	選任日期	任期	初次選任日期	選任時持有股份		現在持有股數		配偶、未成年子女現在持有股份		利用他人名義持有股份		本人及配偶之保留運用決定權信託股數		主要經(學)歷	目前兼任本公司及其他公司之職務	具配偶或二親等以內關係之其他主管、董事或監察人			備註
							股數	持股比率	股數	持股比率	股數	持股比率	股數	持股比率	股數	持股比率			職稱	姓名	關係	
董事	中華民國	呂進宗	男	108.6.5	三年	93.5.18	2,432,971	0.33%	3,191,042	0.43%	1,592,628	0.22%	-	-	63,900	0.01%	國立政治大學企管系、企研所畢 群光電子公司業務主任、經理、處長、協理、副總經理	本公司總經理 群光電能科技(股)、展達通訊(股)、有康電子（股）法人代表董事長 高效電子(股)、廣盛投資(股)、群晶電能(股)法人代表董事 群光海外、群光海外香港、捷克、日本、蘇州、泰國、高效海外、瑞陽、茂豐、廣信、茂群、廣茂、Chicony America Group Inc.、群光電能科技香港、蘇州、重慶、東莞、泰國、群光電能美國、控股、國際、東莞貿易公司、群光節能上海、廣盛電子南昌、展達海外、展達蘇州、Directmax、Systemax等子公司董事 群光美國董事兼Secretary 群光東莞董事兼總經理 茂瑞董事兼監事 群光重慶監事 淳安電子(股)、新鉅(股)法人代表董事 藍天電腦(股)董事	－	－	－	－

職稱	國籍或註冊地	姓名	性別	選任日期	任期	初次選任日期	選任時持有股份		現在持有股數		配偶、未成年子女現在持有股份		利用他人名義持有股份		本人及配偶之保留運用決定權信託股數		主要經(學)歷	目前兼任本公司及其他公司之職務	具配偶或二親等以內關係之其他主管、董事或監察人			備註
							股數	持股比率	股數	持股比率	股數	持股比率	股數	持股比率	股數	持股比率			職稱	姓名	關係	
董事	中華民國	蔡明賢	男	108.6.5	三年	90.5.30	29,355	-	29,355	-	59,175	0.01%	-	-	-	-	國立台北工專畢 國立政治大學企研所企業家班 藍天電腦(股)公司總經理	藍天電腦(股)公司副董事長兼總經理	-	-	-	-
董事	中華民國	李慈靜	女	108.6.5	三年	108.6.5	828,037	0.11%	828,037	0.11%	-	-	-	-	-	-	國立台北商專畢	群光電能科技(股)董事、展達通訊(股)監察人	-	-	-	-
董事	中華民國	東菱投資股份有限公司	法人	108.6.5	三年	93.5.18	11,171,329	1.52%	11,171,329	1.51%	-	-	-	-	-	-	—	—	-	-	-	-
	中華民國	法人代表：劉嘉昇	男	108.6.5	三年	90.5.30	590,261	0.08%	590,261	0.08%	-	-	-	-	-	-	國立台北工專畢 國豐汽車有限公司董事	無	-	-	-	-
獨立董事	中華民國	李燕松	男	108.6.5	三年	105.6.8	-	-	-	-	-	-	-	-	-	-	東吳大學會計研究所碩士畢 財團法人會計研究發展基金會董事	全家便利商店(股)公司、 台灣卜蜂企業(股)公司、新興航運(股)公司獨立董事及薪酬會委員	-	-	-	-
獨立董事	中華民國	林明杰	男	108.6.5	三年	105.6.8	21,433	-	21,433	-	-	-	-	-	-	-	國立政治大學企業管理博士 國立中央大學企業管理學系系主任	弘憶國際(股)公司、志聖工業(股)公司 獨立董事及薪酬會委員 精聯電子(股)公司監察人	-	-	-	-

職稱	國籍或註冊地	姓名	性別	選任日期	任期	初次選任日期	選任時持有股份		現在持有股數		配偶、未成年子女現在持有股份		利用他人名義持有股份		本人及配偶之保留運用決定權信託股數		主要經(學)歷	目前兼任本公司及其他公司之職務	具配偶或二親等以內關係之其他主管、董事或監察人			備註
							股數	持股比率	股數	持股比率	股數	持股比率	股數	持股比率	股數	持股比率			職稱	姓名	關係	
獨立董事	中華民國	初家祥	男	108.6.5	三年	108.6.5	-	-	-	-	-	-	-	-	-	-	清大電機畢 成大企管所畢 普訊玖創投董事長	普訊玖創投董事長 普訊創新股份有限公司董事 普訊創投總經理 香港丘鈦科技獨立董事	-	-	-	-

註：持股比率係按持有股數÷已發行股份總數。

表一：董事屬法人股東代表，其法人股東之主要股東：

法人股東名稱	主要股東(該法人之股東持股比例佔前十名之股東名稱及其持股比例)
東菱投資股份有限公司	許崑泰(82%)、康珉振(10.2%)、宏匯股份有限公司(2.72%)、許月森(2.68%)、林鳳珠(1.8%)、許文欣(0.6%)

表二：董事屬法人股東代表，其法人股東之主要法人股東之主要股東：

法人股東名稱	主要股東(該法人之股東持股比例佔前十名之股東名稱及其持股比例)
宏匯股份有限公司	許崑泰(68.9%)、康珉振(11.31%)、精元投資(股)公司(7.11%)、華泰投資(股)公司(6.67%)、許文欣(2.44%)、許立欣(2.34%)、許正欣(0.8%)、林鳳珠(0.22%)、邱崇哲(0.13%)、吳振安(0.03%)

3.2.1 董事具專業知識及獨立性之情形(2)：

條件 姓名	是否具有五年以上工作經驗及下列專業資格			符合獨立性情形（註）												兼任他開行司立事數其公發公獨董家
	商務、法務、財務、會計或公司業務所須之相關科系公私立大校以上專講師	法官、檢察官、律師、會計師或其他公司與商務國際證照及門技術人員考試有關之專業	商務、法務、財務、會計或公司業務所須之工作經驗	1	2	3	4	5	6	7	8	9	10	11	12	
董事長：許崑泰			✓				✓		✓	✓		✓	✓	✓	✓	0
董事兼總經理：呂進宗			✓			✓	✓		✓	✓		✓	✓	✓	✓	0
董事：蔡明賢			✓			✓	✓	✓	✓	✓		✓	✓	✓	✓	0
董事： 東菱投資(股)公司 法人代表：劉嘉昇			✓	✓	✓	✓	✓	✓	✓	✓	✓	✓	✓	✓	✓	0
董事：李慈靜			✓	✓	✓		✓	✓	✓			✓	✓	✓	✓	0
獨立董事：李燕松	✓	✓	✓	✓	✓	✓	✓	✓	✓	✓	✓	✓	✓	✓	✓	3
獨立董事：林明杰	✓		✓	✓	✓	✓	✓	✓	✓	✓	✓	✓	✓	✓	✓	2
獨立董事：初家祥			✓	✓	✓	✓	✓	✓	✓	✓	✓	✓	✓	✓	✓	0

註:各董事於選任前二年及任職期間符合下述各條件者，請於各條件代號下方空格中打“✓”。

1. 非公司或其關係企業之受僱人。
2. 非公司或其關係企業之董事、監察人(但如為公司與其母公司、子公司或屬同一母公司之子公司依本法或當地國法令設置之獨立董事相互兼任者，不在此限)。
3. 非本人及其配偶、未成年子女或以他人名義持有公司已發行股份總數 1%以上或持股前十名之自然人股東。
4. 非(1)所列之經理人或(2)、(3)所列人員之配偶、二親等以內親屬或三親等以內直系血親親屬。
5. 非直接持有公司已發行股份總數 5%以上、持股前五名或依公司法第 27 條第 1 項或第 2 項指派代表人擔任公司董事或監察人之法人股東之董事、監察人或受僱人(但如為公司與其母公司、子公司或屬同一母公司之子公司依本法或當地國法令設置之獨立董事相互兼任者，不在此限)。
6. 非與公司之董事席次或有表決權之股份超過半數係由同一人控制之他公司董事、監察人或受僱人(但如為公司或其母公司、子公司或屬同一母公司之子公司依本法或當地國法令設置之獨立董事相互兼任者，不在此限)。
7. 非與公司之董事長、總經理或相當職務者互為同一人或配偶之他公司或機構之董事(理事)、監察人(監事)或受僱人(但如為公司與其母公司、子公司或屬同一母公司之子公司依本法或當地國法令設置之獨立董事相互兼任者，不在此限)。
8. 非與公司有財務或業務往來之特定公司或機構之董事（理事）、監察人（監事）、經理人或持股 5%以上股東（但特定公司或機構如持有公司已發行股份總數 20%以上，未超過 50%，且為公司與其母公司、子公司或屬同一母公司之子公司依本法或當地國法令設置之獨立董事相互兼任者，不在此限）。
9. 非為公司或關係企業提供審計或最近二年取得報酬累計金額未逾新臺幣 50 萬元之商務、法務、財務、會計等相關服務之專業人士、獨資、合夥、公司或機構之企業主、合夥人、董事（理事）、監察人（監事）、經理人及其配偶。但依證券交易法或企業併購法相關法令履行職權之薪資報酬委員會、公開收購審議委員會或併購特別委員會成員，不在此限。
10. 未與其他董事間具有配偶或二親等以內之親屬關係。
11. 未有公司法第 30 條各款情事之一。
12. 未有公司法第 27 條規定以政府、法人或其代表人當選。

3.2.2 經理人資料

109 年 4 月 12 日 單位：股

職稱	國籍	姓名	性別	就任日期	持有股數		配偶、未成年子女現在持有股份		利用他人名義持有股份		本人、配偶及未成年之保留運用決定權信託股數		主要經（學）歷	目前兼任其他公司之職務	具配偶或二親等以內關係之經理人			備註
					股數	持股比率	股數	持股比率	股數	持股比率	股數	持股比率			職稱	姓名	關係	
總經理	中華民國	呂進宗	男	105.12.01	3,191,042	0.43%	1,592,628	0.22%	-	-	63,900	0.01%	國立政治大學企管系、企研所畢 群光電子(股)公司業務主任、經理、處長、協理、副總經理	本公司總經理 群光電能科技(股)、展達通訊(股)、有康電子（股）法人代表董事長 高效電子(股)、廣盛投資(股)、群晶電能(股)法人代表董事 群光海外、群光海外香港、捷克、日本、蘇州、泰國、高效海外、瑞陽、茂豐、廣信、茂群、廣茂、Chicony America Group Inc.、群光電能科技香港、蘇州、重慶、東莞、泰國、群光電能美國、控股、國際、東莞貿易公司、群光節能上海、廣盛電子南昌、展達海外、展達蘇州、Directmax、Systemax 等子公司董事 群光美國董事兼 Secretary 群光東莞董事兼總經理 茂瑞董事兼監事 群光重慶監事 淳安電子(股)、新鉅(股)法人代表董事 藍天電腦(股)董事	－	－	－	－
群光美國公司總經理	中華民國	張耀卿	男	82.10.17	465,810	0.06%	-	-	-	-	7,500	-	國立中興大學法律系畢 群光公司業務處長、協理、副總經理	群光美國董事兼 CFO Chicony America Group Inc. 董事兼 Secretary 群光電能美國公司董事	－	－	－	－
特別助理	中華民國	陳紹龍	男	100.06.01	1,634,808	0.22%	6,432	-	-	-	6,000	-	國立交通大學應用數學系畢 光寶公司企劃部門主管、市場企劃部門主管 群光公司業務經理、採購處長、群光泰國及群光德國公司總經理	無	－	－	－	－

職稱	國籍	姓名	性別	就任日期	持有股數		配偶、未成年子女現在持有股份		利用他人名義持有股份		本人、配偶及未成年之保留運用決定權信託股數		主要經（學）歷	目前兼任其他公司之職務	具配偶或二親等以內關係之經理人			備註
					股數	持股比率	股數	持股比率	股數	持股比率	股數	持股比率			職稱	姓名	關係	
IPD 事業部總經理	中華民國	黃乾育	男	100.10.26	1,073,670	0.15%	178,288	0.02%	-	-	1,035,100	0.14%	輔仁大學電子系畢 群光電子(股)公司 IPD 開發處副總經理、群光東莞公司總經理、事業部代總經理	蘇州群揚、蘇州茂群、茂瑞董事長 展達、群光日本、群光重慶、群光東莞、瑞陽等子公司董事 群光蘇州監事	-	-	-	-
CM 事業部總經理	中華民國	董彥良	男	102.08.01	203,016	0.03%	-	-	-	-	40,256	0.01%	新埔工專電子科畢 展達通訊公司特助 鴻海精密公司資深協理	無	-	-	-	-
AE 事業部總經理	中華民國	鄭維浩	男	107.03.01	224,765	0.03%	-	-	-	-	29,400	-	國立成功大學企管所畢 群光電能科技公司事業部總經理	無	-	-	-	-
子公司事業部總經理	中華民國	周永昌	男	105.12.01	309,491	0.04%	-	-	-	-	21,900	-	台北商專畢 加州州立大學 MBA 碩士 SUPER 公司業務經理 群光電子(股)公司業務經理、處長、CM 業務處副總經理	展達通訊(股)董事	-	-	-	-
MKB 事業部代總經理	中華民國	蔡錦成	男	105.12.01	236,196	0.03%	-	-	-	-	15,600	-	大葉大學事業經營研究 MBA 碩士 群光電子股份有限公司 MKB 事業部開發處協理	群光蘇州董事 蘇州群揚監事 群光重慶董事兼總經理	-	-	-	-
MKB 事業部代總經理	中華民國	徐傑祥	男	108.02.01	146,607	0.02%	-	-	-	-	50,350	0.01%	國立台灣大學生物機電系 淡江大學機械所 群光電子股份有限公司 MKB 事業部副總	無	-	-	-	-
VIP 代總經理	中華民國	蔡媚伊	女	99.04.01	369,045	0.05%	-	-	-	-	47,100	0.01%	台灣大學國企所 EMBA 畢 禾訊數位公司執行副總、群光電子(股)公司 VIP 開發處協理	展達通訊(股)監察人	-	-	-	-
採購長	中華民國	張招賢	男	102.08.01	88,297	0.01%	-	-	-	-	18,600	-	明志工專電機工程科畢 仁寶電腦公司副總、台灣錄霸公司協理	無	-	-	-	-
CM 業務處副總經理	中華民國	李培然	男	100.07.01	573,405	0.08%	-	-	-	-	30,000	-	海洋大學航運系畢 群光電子(股)公司業務處協理	無	-	-	-	-

職稱	國籍	姓名	性別	就任日期	持有股數		配偶、未成年子女現在持有股份		利用他人名義持有股份		本人、配偶及未成年之保留運用決定權信託股數		主要經（學）歷	目前兼任其他公司之職務	具配偶或二親等以內關係之經理人			備註
					股數	持股比率	股數	持股比率	股數	持股比率	股數	持股比率			職稱	姓名	關係	
新產品開發中心副總經理	中華民國	黃光彧	男	95.11.1	1,114,563	0.15%	-	-	-	-	53,466	0.01%	東吳大學商用數學系畢 群光電子股份有限公司IPD事業部開發處經理、處長	無	－	－	－	－
財務管理部副總經理	中華民國	林玉玲	女	105.12.01	388,994	0.05%	-	-	-	-	28,800	-	國立台灣大學財務金融系畢 美國喬治華盛頓大學會計碩士 群業會計師事務所會計師 群光電子(股)公司會計經理、處長	群光捷克、群光泰國等董事 群光日本、展達通訊(股)等子公司監察人 普訊玖創業投資(股)、參實二號創業投資(股)、麗清科技(股)、安國國際科技(股)、誠鼎創投、北科之星創投(股)、盛達創投(股)等法人代表董事 益鼎生技創投(股)法人代表監察人	－	－	－	－
自動化工程中心代副總經理	中華民國	曾金城	男	99.04.01	207,219	0.03%	-	-	-	-	37,053	0.01%	國立台灣大學機械研究所畢 豪士科技(股)經理 亞旭電腦(股)協理	無	－	－	－	－
IPD業務處副總經理	中華民國	杜谷欽	男	102.08.06	284,020	0.04%	-	-	-	-	31,800	-	英國牛津大學工程經濟管理系畢 群光電子股份有限公司業務處處長	無	－	－	－	－
海外管理處協理	中華民國	莊鼎山	男	95.02.01	27,196	-	-	-	-	-	19,200	-	逢甲大學企管系畢 群光電子股份有限公司海管處處長	無	－	－	－	－
MKB開發處協理	中華民國	陳宗民	男	102.08.06	225,688	0.03%	200,050	0.03%	-	-	37,156	0.01%	國立嘉義農專機械科畢 群光電子股份有限公司開發處處長	無	－	－	－	－
MKB PM協理	中華民國	楊經武	男	103.07.04	178,535	0.02%	10,417	-	-	-	7,200	-	淡水工專電資科畢 系統電子(股)公司副總	無	－	－	－	－
資訊長	中華民國	張玉雲	男	103.12.01	163,539	0.02%	-	-	-	-	29,400	-	匹茲堡大學研究所畢 英業達(股)公司副總	無	－	－	－	－
人資長	中華民國	蕭煥文	男	105.12.01	215,225	0.03%	30	-	-	-	11,100	-	紐波頓大學研究所畢 群光電子股份有限公司人力資源處協理	無	－	－	－	－

職稱	國籍	姓名	性別	就任日期	持有股數		配偶、未成年子女現在持有股份		利用他人名義持有股份		本人、配偶及未成年之保留運用決定權信託股數		主要經（學）歷	目前兼任其他公司之職務	具配偶或二親等以內關係之經理人			備註
					股數	持股比率	股數	持股比率	股數	持股比率	股數	持股比率			職稱	姓名	關係	
特別助理	中華民國	陳秋美	女	106.09.01	152,243	0.02%	-	-	-	-	69,408	0.01%	Pennsylvania 研究所畢 宏瞻資訊公司訓練經理	無	-	-	-	-
子公司協理	中華民國	阮雲珠	女	107.10.17	104,232	0.01%	-	-	-	-	28,402	-	交通大學工業工程研究所 群光電子股份有限公司統購處處長	無	-	-	-	-
稽核室副處長	中華民國	趙元宏	男	109.4.1	7,293	-	-	-	-	-	-	-	University of Glasgow 研究所畢 英業達(股)公司資深副理	無	-	-	-	-

註：持股比率係按持有股數÷已發行股份總數。

3.2.3 公司董事長與總經理或相當職務者(最高經理人)為同一人、互為配偶或一親等親屬者,應說明其原因、合理性、必要性及因應措施：無此情形。

3.2.4 支付一般董事、獨立董事、監察人、總經理及副總經理之酬金

1.支付一般董事及獨立董事酬金

108 年度 單位:新台幣仟元

職稱	姓名	董事酬金								A、B、C及D等四項總額占稅後純益之比例(%)		兼任員工領取相關酬金								A、B、C、D、E、F及G等七項總額占稅後純益之比例%		領取來自子公司以外轉投資事業或母公司酬金 註1
		報酬(A)		退職退休金(B)		董事酬勞 註1 (C)		業務執行費用(D)				薪資、獎金及特支費等 註2 (E)		退職退休金(F)		員工酬勞 註1 (G)						
																本公司		財務報告內所有公司				
		本公司	財務報告內所有公司	本公司	財務報告內所有公司	本公司	財務報告內所有公司	本公司	財務報告內所有公司	本公司	財務報告內所有公司	本公司	財務報告內所有公司	本公司	財務報告內所有公司	現金金額	股票金額	現金金額	股票金額	本公司	財務報告內所有公司	
董事長	許崑泰	5,804	5,804	-	-	41,531	47,998	-	-	0.81	0.92	2,778	39,361	56	56	741	52,122	741	52,122	1.77	2.50	-
董事	呂進宗																					
董事	蔡明賢																					
董事	李慈靜																					
董事	東菱投資股份有限公司 法人代表:劉嘉昇																					
董事	韋泉斌																					
獨立董事	李燕松	-	-	-	-	6,520	6,520	-	-	0.11	0.11	-	-	-	-	-	-	-	-	0.11	0.11	-
獨立董事	林明杰																					
獨立董事	初家祥																					

1. 請敘明獨立董事酬金給付政策、制度、標準與結構，並依所擔負之職責、風險、投入時間等因素敘明與給付酬金數額之關聯性：
本公司獨立董事之酬金，係由薪資報酬委員會依本公司章程第18條規定，並參酌各董事對公司營運參與之程度及貢獻之價值，研議董事酬勞建議提列之金額及發放之原則，提報董事會決議後發放。

2. 除上表揭露外，最近年度公司董事為財務報告內所有公司提供服務(如擔任非屬員工之顧問等)領取之酬金：無。

註1:董事酬勞、員工酬勞及來自子公司以外轉投資事業酬金之金額，係屬今年擬議配發金額。

註2:薪酬揭露採應計基礎。

註3: 108 年 6 月 5 日新任董事:許崑泰、呂進宗、蔡明賢、李慈靜、東菱投資(股)公司法人代表：劉嘉昇、李燕松、林明杰、初家祥。

註4: 108 年 6 月 5 日卸任董事:韋泉斌。

一般董事及獨立董事　酬金級距表

給付本公司各個董事酬金級距	一般董事及獨立董事姓名			
	前四項酬金總額(A+B+C+D)		前七項酬金總額(A+B+C+D+E+F+G)	
	本公司	財務報告內所有公司	本公司	財務報告內所有公司
低於1,000,000元	-	-	-	-
1,000,000元(含)～ 2,000,000元(不含)	初家祥、韋泉斌	初家祥、韋泉斌	初家祥、韋泉斌	初家祥、韋泉斌
2,000,000元(含)～ 3,500,000元(不含)	李燕松、林明杰	李燕松、林明杰	李燕松、林明杰	李燕松、林明杰
3,500,000元(含)～ 5,000,000元(不含)	蔡明賢、東菱投資(股)公司法人代表：劉嘉昇	蔡明賢、東菱投資(股)公司法人代表：劉嘉昇	蔡明賢、東菱投資(股)公司法人代表：劉嘉昇	蔡明賢、東菱投資(股)公司法人代表：劉嘉昇
5,000,000元(含)～ 10,000,000元(不含)	呂進宗、李慈靜	李慈靜	李慈靜	李慈靜
10,000,000元(含)～ 15,000,000元(不含)	-	-	呂進宗	-
15,000,000元(含)～ 30,000,000元(不含)	許崑泰	許崑泰、呂進宗	許崑泰	許崑泰
30,000,000元(含)～ 50,000,000元(不含)	-	-	-	-
50,000,000元(含)～100,000,000元(不含)	-	-	-	呂進宗
100,000,000元以上	-	-	-	-
總　　計	9	9	9	9

註1：員工酬勞金額，係按今年擬配發金額推估尚未實際發放，故本酬金級距表暫未含員工酬勞金額。
註2：108年6月5日新任董事: 許崑泰、呂進宗、蔡明賢、李慈靜、東菱投資(股)公司法人代表：劉嘉昇、李燕松、林明杰、初家祥。
註3：108年6月5日卸任董事:韋泉斌。

2.支付監察人之酬金

108 年度 單位:新台幣仟元

職稱	姓名	監察人酬金						A、B、C 等三項總額占稅後純益之比例%		領取來自子公司以外轉投資事業或母公司酬金(註)
		報酬(A)		酬勞(註)(B)		業務執行費用(C)				
		本公司	財務報告內所有公司	本公司	財務報告內所有公司	本公司	財務報告內所有公司	本公司	財務報告內所有公司	
監察人	黃金絢	-	-	4,019	4,019	-	-	0.07	0.07	-
監察人	黃震智									
監察人	東菱投資(股)公司法人代表：張素瑱									

註:監察人酬勞係屬今年擬議配發金額；108 年 6 月 5 日卸任。

監察人 酬金級距表

給付本公司各個監察人酬金級距	監察人姓名	
	前三項酬金總額(A+B+C)	
	本公司	財務報告內所有公司
低於 1,000,000 元	黃金絢、黃震智、東菱投資(股)公司法人代表：張素瑱	黃金絢、黃震智、東菱投資(股)公司法人代表：張素瑱
1,000,000 元(含)～ 2,000,000 元(不含)		
2,000,000 元(含)～ 3,500,000 元(不含)	-	-
3,500,000 元(含)～ 5,000,000 元(不含)		
5,000,000 元(含)～ 10,000,000 元(不含)	-	-
10,000,000 元(含)～ 15,000,000 元(不含)	-	-
15,000,000 元(含)～ 30,000,000 元(不含)	-	-
30,000,000 元(含)～ 50,000,000 元(不含)	-	-
50,000,000 元(含)～100,000,000 元(不含)	-	-
100,000,000 元以上	-	-
總計	3	3

3.支付總經理及副總經理之酬金

108 年度 單位:新台幣仟元

職稱	姓名	薪資(註2)(A)		退職退休金(B)		獎金及特支費等(註2)(C)		員工酬勞金額(註1)(D)				A、B、C及D等四項總額占稅後純益之比例(%)		領取來自子公司以外轉投資事業或母公司酬金(註1)
								本公司		財務報告內所有公司				
		本公司	財務報告內所有公司	本公司	財務報告內所有公司	本公司	財務報告內所有公司	現金金額	股票金額	現金金額	股票金額	本公司	財務報告內所有公司	
總經理	呂進宗	31,660	47,766	1,684	2,143	7,398	79,977	8,029	122,091	8,770	137,731	2.93	4.73	-
子公司總經理	張耀卿													
特別助理	陳紹龍													
IPD事業部總經理	黃乾育													
CM事業部總經理	董彥良													
AE事業部總經理	鄭維浩													
子公司事業部總經理	周永昌													
MKB事業部代總經理	蔡錦成													
MKB事業部代總經理	徐傑祥													
VIP事業部代總經理	蔡媚伊													
採購長	張招賢													
副總經理	李培然													
副總經理	杜谷欽													
副總經理	黃光彧													
副總經理	林玉玲													
人資長	蕭煥文													

註1:員工酬勞金額及來自子公司以外轉投資事業酬金係屬今年擬議配發金額。

註2:薪酬揭露採應計基礎。

總經理及副總經理 酬金級距表

給付本公司各個總經理及副總經理酬金級距	總經理及副總經理姓名	
	本公司	財務報告內所有公司
低於 1,000,000 元	-	-
1,000,000 元(含)～ 2,000,000 元(不含)	黃乾育、蔡錦成、鄭維浩、李培然、林玉玲、徐傑祥、蕭煥文	-
2,000,000 元(含)～ 3,500,000 元(不含)	呂進宗、陳紹龍、蔡媚伊、周永昌、杜谷欽	陳紹龍、鄭維浩、蕭煥文
3,500,000 元(含)～ 5,000,000 元(不含)	黃光彧、董彥良、張招賢、張耀卿	周永昌
5,000,000 元(含)～ 10,000,000 元(不含)	-	黃乾育、董彥良、蔡錦成、徐傑祥、蔡媚伊、杜谷欽、李培然、黃光彧、張招賢、林玉玲
10,000,000 元(含)～ 15,000,000 元(不含)	-	張耀卿
15,000,000 元(含)～ 30,000,000 元(不含)	-	-
30,000,000 元(含)～ 50,000,000 元(不含)	-	呂進宗
50,000,000 元(含)～100,000,000 元(不含)	-	-
100,000,000 元以上	-	-
總 計	16	16

註：員工酬勞金額，係按今年擬配發金額推估尚未實際發放，故本酬金級距表暫未含員工酬勞金額。

附註：

1. 最近三年度個體或個別財務報告曾出現稅後虧損者：無此情形。
2. 上市上櫃公司於最近年度公司治理評鑑結果屬最後一級距者，或最近年度及截至年報刊印日止，曾遭變更交易方法、停止買賣、終止上市上櫃，或其他經公司治理評鑑委員會通過認為應不予受評者：無此情形。

上市上櫃公司有前目情事者，應個別揭露前五位酬金最高主管之酬金：本公司並無上述 1、2 情形。

4.分派員工酬勞之經理人姓名及分派情形

108 年度 單位:新台幣仟元

	職稱	姓名	股票金額	現金金額	總　計	總額占稅後純益之比例
經理人	總經理	呂進宗	142,834	11,557	154,391	2.64%
	群光美國公司總經理	張耀卿				
	特別助理	陳紹龍				
	IPD 事業部總經理	黃乾育				
	子公司事業部總經理	周永昌				
	CM 事業部總經理	董彥良				
	AE 事業部總經理	鄭維浩				
	MKB 事業部代總經理	蔡錦成				
	MKB 事業部代總經理	徐傑祥				
	VIP 事業部代總經理	蔡媚伊				
	採購長	張招賢				
	CM 業務部副總經理	李培然				
	IPD 業務處副總經理	杜谷欽				
	新產品開發處副總經理	黃光彧				
	財務管理部副總經理	林玉玲				
	自動化工程中心代副總經理	曾金城				
	海外管理處協理	莊鼎山				
	MKB 開發處協理	陳宗民				
	MKB PM 協理	楊經武				
	資訊長	張玉雲				
	人資長	蕭煥文				
	特別助理	陳秋美				
	子公司協理	阮雲珠				
	稽核長	王子潤				

註：員工酬勞金額係按章程所訂員工可分配金額擬議。

3.2.5 最近二年度給付董事、監察人、總經理及副總經理之酬金總額佔本公司及合併報表兩年度稅後純益比例之分析並說明給付酬金之政策、標準與組合、訂定酬金之程序、與經營績效及未來風險之關聯性。

1.兩年度支付董事、監察人、總經理及副總經理之酬金佔兩年度稅後純益比例如下表：

單位：新台幣仟元

	酬　金　總　額				佔稅後純益之比例(%)			
	108 年度		107 年度		108 年度		107 年度	
	本公司	財務報告內所有公司	本公司	財務報告內所有公司	本公司	財務報告內所有公司	本公司	財務報告內所有公司
董事之酬金	53,855	60,322	30,975	35,962	0.92	1.03	0.86	1.00
監察人之酬金	4,019	4,019	5,551	5,551	0.07	0.07	0.15	0.15
總經理及副總經理之酬金	170,862	276,387	181,740	268,512	2.93	4.73	5.06	7.48

2.給付酬金之政策、標準與組合、訂定酬金之程序：

(1)本公司董監事(含獨立董事)之酬金，包括報酬與盈餘分派之董監事酬勞。在報酬方面，先經由薪資報酬委員會研議後再提報董事會；在盈餘分派之董監事酬勞方面，係由薪資報酬委員會依本公司章程第十八條規定，於年度獲利不高於 1% 之限額內，參酌董事對本公司營運參與之程度及貢獻之價值，研議董監事酬勞建議提列之金額及發放之原則，提報董事會決議後發放。

(2)總經理及副總經理酬金包含薪資、獎金、員工酬勞及依規提撥退職退休金等，薪資、獎金部份，先經由薪資報酬委員會參酌本公司年度營業收入、獲利績效與其經理人績效目標達成情形，參考同業績效、薪酬水準研議後，提報董事會決議訂定；員工酬勞部份則依公司章程規定並參酌本公司年度營業收入、獲利績效與其經理人績效目標達成情形，由薪資報酬委員會研議建議提列之金額，再由董事會決議後發放。

另若受公司指派擔任轉投資公司之法人代表董事或監察人時，則公司會將自轉投資公司所受領之董監事酬勞全數以薪資方式發放予該董事、監察人及經理人。

3.與經營績效及未來風險之關聯性：

(1)本公司營業收入及獲利能力維持一定水準，故相對風險低。

(2)本公司董事及經理人之績效評估除參考同業通常水準支給外，並考量營運成果及參酌其對公司績效貢獻度，綜合考量薪資報酬之數額、支付方式及公司未來風險等事項，與其所負公司經營責任及整體績效呈高度關連性。

3.3 公司治理運作情形

3.3.1 董事會運作情形資訊(1)：

108 年度董事會開會共 6 次（A），董事出席情形如下：

職稱	姓名（法人應揭露法人股東名稱及其代表人姓名）	實際出席次數B	委託出席次數	實際出席率【B/A(在職期間開會次數)】	備註(離職日、舊任、新任或連任及改選日)
董事長	許崑泰	6	0	100%	108.6.5 連任
董事	呂進宗	6	0	100%	108.6.5 連任
董事	韋泉斌	2	0	100%	108.6.5 卸任，應出席 2 次。
董事	蔡明賢	4	0	67%	108.6.5 連任
董事	劉嘉昇	2	0	100%	108.6.5 改選為東菱投資股份有限公司法人代表,應出席 2 次。
董事	東菱投資股份有限公司法人代表：劉嘉昇	4	0	100%	108.6.5 新任,應出席 4 次。
董事	李慈靜	4	0	100%	108.6.5 新任，應出席 4 次。
獨立董事	李燕松	6	0	100%	108.6.5 連任
獨立董事	林明杰	6	0	100%	108.6.5 連任
獨立董事	初家祥	4	0	100%	108.6.5 新任，應出席 4 次。

其他應記載事項：

一、董事會之運作如有下列情形之一者，應敘明董事會日期、期別、議案內容、所有獨立董事意見及公司對獨立董事意見之處理：

(一)證券交易法第 14 條之 3 所列事項：

1. 董事會日期、期別、議案內容：請參閱年報 108 年度及截至 109 年 3 月 31 日止，股東會及董事會之重要決議。
2. 所有獨立董事意見：無獨立董事反對或有保留意見之情形。
3. 公司對獨立董事意見之處理：無此情形。

(二)除前開事項外，其他經獨立董事反對或保留意見且有紀錄或書面聲明之董事會議決事項：無此情形。

(三)獨立董事與內部稽核主管及會計師之溝通情形：請參閱本公司網站。

二、董事對利害關係議案迴避之執行情形，應敘明董事姓名、議案內容、應利益迴避原因以及參與表決情形：

(一)108 年 9 月 27 日第 13 屆第 3 次董事會：

1、討論第 4 屆第 1 次薪資報酬委員會研議之議案，於討論庫藏股轉讓予員工之經理人及具員工身份之董事受讓情形時，因董事呂進宗先生為本案之利害關係人，已主動迴避討論及決議。

(二)108 年 11 月 7 日第 13 屆第 4 次董事會：

1、討論第 4 屆第 2 次薪資報酬委員會研議之議案，於討論 108 年度經理人調薪計劃時，出席董事呂進宗先生為本案之利害關係人，已主動迴避討論及決議。

(三)109 年 3 月 10 日第 13 屆第 5 次董事會：

1、討論第 4 屆第 3 次薪資報酬委員會研議之議案，因董事呂進宗先生兼任本公司經理人為本案之利害關係人，已主動迴避討論及決議。

三、董事會評鑑執行情形：如下。

四、當年度及最近年度加強董事會職能之目標與執行情形評估：

1. 本公司 108 年度及截至 109 年 3 月 31 日止，董事會之議事內容、程序及董事自律原則均依董事會議事規則執行。
2. 本公司已完成董事會暨功能性委員會 108 年度績效評估，並將董事會績效暨功能性委員會績效評估彙總結果提報 109 年 3 月 10 日董事會，以加強董事會職能。
3. 本公司設置審計委員會及薪資報酬委員會，協助董事會履行其監督職責。

108 年度獨立董事出席董事會情形：

✓表親自出席、☆表委託出席、×表未出席

日期 姓名	3月7日	5月8日	6月5日	8月8日	9月27日	11月7日
李燕松	✓	✓	✓	✓	✓	✓
林明杰	✓	✓	✓	✓	✓	✓
初家祥	(註)	(註)	✓	✓	✓	✓

註：初家祥新任於 108 年 6 月 5 日。

3.3.1 董事會暨功能性委員會評鑑執行情形(2)：

評估週期	評估期間	評估範圍	評估方式	評估內容
每年應至少執行一次董事會及功能性委員會績效評估。	針對董事會及功能性委員會自 108 年 1 月 1 日至 108 年 12 月 31 日之績效進行評估。	包括整體董事會、個別董事成員及功能性委員會之績效評估。	評估之方式包括董事會內部自評、董事成員自評、功能性委員會內部自評。	董事會及功能性委員會績效評估之衡量項目，含括下列面向： 一、對公司營運之參與程度。 二、功能性委員會職責認知。 三、提升董事會(功能性委員會)決策品質。 四、董事會(功能性委員會)組成、結構及成員的選任。 五、董事的選任及持續進修。 六、內部控制。 董事成員績效評估之衡量項目含括下列面向： 一、公司目標與任務之掌握。 二、董事職責認知。 三、對公司營運之參與程度。 四、內部關係經營與溝通。 五、董事之專業及持續進修。 六、內部控制。 評分之標準，依公司需求修正及調整，亦可依各衡量面向採比重加權之方式評分。

3.3.2 審計委員會運作情形或監察人參與董事會運作情形：

1.審計委員會運作情形資訊

本公司於108年6月5日股東常會選任3名獨立董事，並依證券交易法設置審計委員會代替監察人。

108年度審計委員會開會2次(A)，獨立董事出列席情形如下：

職稱	姓名	實際出席次數(B)	委託出席次數	實際出席率(%)(B/A)(註)	備註
召集人	李燕松	2	0	100%	108.6.5新任
委員	林明杰	2	0	100%	108.6.5新任
委員	初家祥	2	0	100%	108.6.5新任

其他應記載事項：

一、審計委員會之運作如有下列情形之一者，應敘明董事會日期、期別、議案內容、審計委員會決議結果以及公司對審計委員會意見之處理。

(一)證券交易法第14條之5所列事項：詳附表一。

(二)除前開事項外，其他未經審計委員會通過，而經全體董事三分之二以上同意之議決事項：無此情形。

二、獨立董事對利害關係議案迴避之執行情形，應敘明獨立董事姓名、議案內容、應利益迴避原因以及參與表決情形：無此情形。

三、獨立董事與內部稽核主管及會計師之溝通情形（應包括就公司財務、業務狀況進行溝通之重大事項、方式及結果等）。

(一)本公司內部稽核主管定期與審計委員溝通稽核報告結果，若有特殊狀況，亦會即時向審計委員報告，民國108年度並無上述特殊狀況。本公司審計委員會與內部稽核主管溝通狀況良好。

(二)本公司簽證會計師針對每季財務報表核閱或查核結果及其他相關事項，透過會前會充分溝通及交流；若有特殊狀況，亦會即時向審計委員報告，民國108年度並無上述特殊狀況。本公司審計委員會與簽證會計師溝通狀況良好。

本公司審計委員會旨在協助董事會履行其監督公司在執行有關會計、稽核、財務報導流程及財務控制上的品質與誠信度。

審計委員會之職權事項如下：：

一、依證交法第十四條之一規定訂定或修正內部控制制度。

二、內部控制制度有效性之考核。

三、依證交法第三十六條之一規定訂定或修正取得或處分資產、從事衍生性商品交易、資金貸與他人、為他人背書或提供保證之重大財務業務行為之處理程序。

四、涉及董事自身利害關係之事項。

五、重大之資產或衍生性商品交易。

六、重大之資金貸與、背書或提供保證。

七、募集、發行或私募具有股權性質之有價證券。

八、簽證會計師之委任、解任或報酬。

九、財務、會計或內部稽核主管之任免。

十、年度財務報告、營業報告書以及盈餘分派或虧損撥補之議案。

十一、其他公司或主管機關規定之重大事項。

附表一：

會議日期	議案內容	審計委員會決議結果	公司對審計委員會意見處理
108年 8月8日 第1屆第1次 審計委員會	(一)本公司108年度第二季合併財務報告 (二)內部稽核業務報告案 (三)擬現金增資Chicony Electronics (Thailand) Ltd.(以下稱CET)共計美金950萬元案 (四)資金貸放予子公司案 (五)本公司向金融機構申請授信額度案 (六)修訂本公司「董事會績效評估辦法」案 (七)子公司訂定「從事衍生性商品交易處理程序」、「資金貸放作業程序」、「取得或處分資產處理程序」案	經全體出席委員同意通過	全體出席委員同意通過，故不適用
108年 11月7日 第1屆第2次 審計委員會	(一)本公司108年度第三季合併財務報告 (二)本公司向金融機構申請授信額度案 (三)本公司為子公司提供承諾書予金融機構案 (四)本公司對子公司背書保證案	經全體出席委員同意通過	全體出席委員同意通過，故不適用

2.監察人參與董事會運作情形：

108 年度董事會開會共 2 次（A），列席情形如下：

職稱	姓名 (法人應揭露法人股東名稱及其代表人姓名)	實際列席次數(B)	實際列席率【B/A(在職期間開會次數)】	備註 (離職日、舊任、新任或連任及改選日)
監察人	黃金絢	2	100%	108.6.5 卸任,應出席 2 次。
監察人	黃震智	1	50%	108.6.5 卸任,應出席 2 次。
監察人	東菱投資股份有限公司 法人代表：張素瑱	2	100%	108.6.5 卸任,應出席 2 次。

其他應記載事項：

一、監察人之組成及職責：

(一)監察人與公司員工及股東之溝通情形（例如溝通管道、方式等）：

本公司由行政管理部、財務管理部及稽核室專責蒐集相關資訊，呈報監察人，再由監察人獨立判斷，若有需要會直接或間接與員工、股東溝通。

(二)監察人與內部稽核主管及會計師之溝通情形（例如就公司財務、業務狀況進行溝通之事項、方式及結果等）：

本公司內部稽核主管將依公司內部控制制度對財務、業務、生產、人事等各單位所進行稽核之稽核報告彙整後，定期呈送各監察人，若發現有相關財務、業務等重大異常情形時，除書面報告外，亦會向各監察人口頭報告；各監察人若對公司財務、業務、生產、人事或內部控制制度有任何需要瞭解或建議事項，亦將委請內部稽核主管再進行稽核或向各單位要求進行改善。

本公司會計師在對公司內部控制制度執行情形之查核時，亦會將所發現之應改善問題或建議事項彙整提交給各監察人，且會將對財務報告查核時發現之重大異常事項，通知各監察人。

董事會造送營業報告書、合併財務報告暨個體財務報告及盈餘分派表等予各監察人；其中財務報告經董事會委任資誠聯合會計師事務所查核完竣，並出具查核報告後亦會送交各監察人，各監察人收到以上報表資料後進行查核，於查核完竣認為尚無不合後，再依法出具查核報告書。

二、監察人列席董事會如有陳述意見，應敘明董事會日期、期別、議案內容、董事會決議結果以及公司對監察人陳述意見之處理：無此情形。

3.3.3 公司治理運作情形及與上市上櫃公司治理實務守則差異情形及原因：

評估項目	運作情形 （不論勾選「是」或「否」，均應於摘要說明欄位敘明。）			與上市上櫃公司治理實務守則差異情形及原因
	是	否	摘要說明	
一、公司是否依據上市上櫃公司治理實務守則訂定並揭露公司治理實務守則？	✓		已訂定「公司治理實務守則」，並配合本公司設置審計委員會及參酌臺證治理字第 10700240891 號函修正「上市上櫃公司治理實務守則」，經第十二屆第十七次董事會通過修訂本公司「公司治理實務守則」，目前實務運作皆依據本公司「公司治理實務守則」執行，並揭露於公開資訊觀測站及公司網站(投資人關係➔公司治理)。	無差異。
二、公司股權結構及股東權益				
(一)公司是否訂定內部作業程序處理股東建議、疑義、糾紛及訴訟事宜，並依程序實施？	✓		(一)依本公司「股務作業管理辦法」執行，並委由中國信託專業股務代理機構辦理相關作業，本公司並設有發言人、代理發言人、投資人關係處專責處理股東建議或疑義事宜。並於公司網站(投資人關係➔與投資人關係連繫➔與我們聯繫)設有專屬信箱及專人專責處理股東意見。	(一)無差異。
(二)公司是否掌握實際控制公司之主要股東及主要股東之最終控制者名單？	✓		(二)本公司主要股東大都由經營團隊及長期持股之股東所有，公司董監事、經理人及持股百分之十以上之大股東每月均依規定向公司申報其持股變動情形，公司於股東會、除權(息)停止過戶日次二日內即可依規透過本公司股務代理機構，向集保公司取得股東名冊，並即彙整主要股東持股資料向經營高層報告。	(二)無差異。
(三)公司是否建立、執行與關係企業間之風險控管及防火牆機制？	✓		(三)本公司與關係企業生產、銷售、研發、人事及財務均各自獨立，與關係企業往來均遵照主管機關及公司訂定之「關係企業相互間財務業務相關作業規範」規定辦理；本公司與關係企業間依本公司「背書保證施行辦法」規定，僅得對轉投資持股 50%以上之子公司提供背書保證。	(三)無差異。
(四)公司是否訂定內部規範，禁止公司內部人利用市場上未公開資訊買賣有價證券？	✓		(四)已訂定「內部重大資訊處理作業暨防範內線交易管理程序」，並配合本公司設置審計委員會，經第十二屆第十七次董事會通過修訂本公司「內部重大資訊處理作業暨防範內線交易管理程序」。禁止公司內部人利用市場上未公開資訊買賣有價證券，並揭露於公司網站(投資人關係➔公司治理➔重要內規)。	(四)無差異。

評估項目	運作情形 （不論勾選「是」或「否」，均應於摘要說明欄位敘明。）			與上市上櫃公司治理實務守則差異情形及原因
	是	否	摘要說明	
三、董事會之組成及職責				
(一)董事會是否就成員組成擬訂多元化方針及落實執行？	✓		(一)依本公司「公司治理實務守則」第 20 條規定，本公司董事會成員除考量性別、年齡、國籍及文化等基本條件外，董事會成員均需具備執行職務所必須之知識、能力及素養。 1. 本公司於設定董事會成員時，會從多方面考量董事會成員之多元化。目前本公司第 13 屆董事成員名單設有 8 席董事(含 3 席獨立董事)成員名單皆具備本公司「公司治理實務守則」第 20 條第三項條件如附表 1。 2. 第十三屆董事成員:具員工身份之董事占比為 12.5%，獨立董事占比為 37.5%、女性董事占比為 12.5%。	(一)無差異。
(二)公司除依法設置薪資報酬委員會及審計委員會外，是否自願設置其他各類功能性委員會？	✓		(二)將依公司實際運作之需要，適時地完成設置。	(二)無差異。
(三)公司是否訂定董事會績效評估辦法及其評估方式，每年並定期進行績效評估，且將績效評估之結果提報董事會，並運用於個別董事薪資報酬及提名續任之參考？	✓		(三)108 年 8 月 8 日董事會通過修訂本公司「董事會績效評估辦法」並更名為「董事會暨功能性委員會績效評估辦法」。每年至少一次針對整體董事會、個別董事成員及功能性委員會進行績效評估。針對 108 年度董事會、個別董事成員及審計和薪酬委員會已依各項具體評估指標進行評分並依評估之結果，完成績效評估報告，於 109/3/10 送交董事會報告。其評估辦法及 108 年評估結果已揭露於本公司網站(投資人關係→公司治理→董事會)。辦法第七條規定：董事會績效評估結果宜作為遴選或提名董事之重要參考依據。	(三)無差異。
(四)公司是否定期評估簽證會計師獨立性？	✓		(四)本公司業經第 13 屆第 5 次董事會完成 108 年度評估簽證會計師獨立性。 1. 資誠聯合會計師事務所已出具「與治理單位溝通函」所列：主辦會計師之角色及責任聲明書、查核會計師獨立性聲明書。 2. 本公司透過股務單位定期評估簽證會計師之獨立性，確認簽證會計師並未持有本公司任何持股，且簽證會計師並未兼任本公司之任何職位，並完成「董事會評估簽證會計師及所屬聯合會計師事務所獨立性檢查表」。	(四)無差異。
四、上市上櫃公司是否配置適任及適當人數之公司治理人員，並指定公司治理主管	✓		第十二屆第十七次董事會參酌臺證治理字第 10700240891 號函修正本公司「公司治理實務守則」第三條之一,修正後之條文內容如下:	無差異。

評估項目	運作情形 （不論勾選「是」或「否」，均應於摘要說明欄位敘明。）			與上市上櫃公司治理實務守則差異情形及原因
	是	否	摘要說明	
，負責公司治理相關事務(包括但不限於提供董事、監察人執行業務所需資料、協助董事、監察人遵循法令、依法辦理董事會及股東會之會議相關事宜、製作董事會及股東會議事錄等)？			本公司由財管部負責公司治理相關事務，公司治理相關的事務包括下列內容： 一、依法辦理董事會及股東會之會議相關事宜。 (108 年度共辦理 6 次董事會及 1 次股東常會) 二、製作董事會及股東會議事錄。 (108 年度完成 6 次董事會及 1 次股東會議事錄) 三、協助董事就任及持續進修。 (108/11/7 為各董事安排財團法人中華公司治理協會進修 6 小時課程) 四、提供董事執行業務所需之資料。 五、協助董事遵循法令。 修訂本公司「董事會績效評估辦法」並更名為「董事會暨功能性委員會績效評估辦法」、修訂「資金貸放作業程序」、「審計委員會組織規程」 六、其他依公司章程或契約所訂定之事項。 本公司財管部有 3 位取得美國會計師執照、5 位取得中華民國會計師執照 符合公司治理人員所需的資格。	
五、公司是否建立與利害關係人（包括但不限於股東、員工、客戶及供應商等）溝通管道，及於公司網站設置利害關係人專區，並妥適回應利害關係人所關切之重要企業社會責任議題？	✓		本公司已架設中英文網站，並設有群光集團企業社會責任專區網址：http://www.chicony.com.tw/tw/csr 內含公司政策與宣言、企業社會責任永續承諾與方針、供應商管理政策、員工照顧並設立利害關係人專區，並設有群光集團社會責任小組聯絡方式，以利及時回應利害關係人所關切之重要企業社會責任議題。	無差異。
六、公司是否委任專業股務代辦機構辦理股東會事務？	✓		本公司股務作業委由專業股務代辦機構-中國信託商業銀行代理部為本公司辦理股東會事務。	無差異。
七、資訊公開 (一)公司是否架設網站，揭露財務業務及公司治理資訊？ (二)公司是否採行其他資訊揭露之方式（如架設英文網站、指定專人負責公司資訊之蒐集及揭露、落實發言人制度	✓ ✓		(一)本公司已架設中英文網站，網址為http://www.chicony.com.tw/:並設立投資人關係專區,內含: 1.投資人訊息:季度報告、重大訊息、股價資訊、股利分派行事曆、股利政策 2.股東專欄:股東服務、開會通知書、議事手冊、股東會年報、逐案票決結果、議事錄 3.財務資訊:財務報表、月合併營收 4.公司	(一)無差異。

評估項目	運作情形 （不論勾選「是」或「否」，均應於摘要說明欄位敘明。）			與上市上櫃公司治理實務守則差異情形及原因
	是	否	摘要說明	
、法人說明會過程放置公司網站等）？ (三)公司是否於會計年度終了後兩個月內公告並申報年度財務報告，及於規定期限前提早公告並申報第一、二、三季財務報告與各月份營運情形？	✓		治理:董事會、重要內規　5.投資人聯系窗口。 (二)本公司除建立發言人及代理發言人制度外，另成立投資人關係處指定專人負責公司資訊之蒐集及揭露，並透過公開資訊觀測站、法人說明會本公司網站及報章雜誌等，揭露公司財務業務資訊予投資大眾。 (三)本公司均於規定期限內公告並申報財務報告。	(二)無差異。 (三)無差異。
八、公司是否有其他有助於瞭解公司治理運作情形之重要資訊（包括但不限於員工權益、僱員關懷、投資者關係、供應商關係、利害關係人之權利、董事及監察人進修之情形、風險管理政策及風險衡量標準之執行情形、客戶政策之執行情形、公司為董事及監察人購買責任保險之情形等）？	✓		(一)本公司注重同仁身體健康，除設立醫務室，聘請專業醫師與護理師進行各項健康諮詢、定期血壓追踪與安排員工定期健檢，以及在 105 年遷址至新北市三重區全新的『群光集團智慧型綠能大樓』，除提供更優質的工作場所外，亦設置了游泳池、健身中心等設施，使員工能擁有更便利的運動休閒空間。亦響應政府政策，推動工作與生活平衡專案，主動關懷同仁工作狀況、設置多型態社團，並利用例假日舉辦家庭日等活動，鼓勵員工在工作之餘帶著家人一同參與，均衡工作與生活發展；在工作環境中設置哺乳室空間，及建構幼兒托育聯盟機制，讓員工在工作之餘也能照顧到家人。公司成立職工福利委員會，每年提供三節禮券、旅遊、生日與勞動節日等補助，也針對在職員工提供優渥的『生育獎金』獎勵生育，人力資源處也舉辦涵蓋各專業技術及管理課程的訓練活動鼓勵員工在職進修，亦舉辦健康講座及環安衛訓練讓員工重視身心與環境健康，於 108 年度共舉辦了 152 場訓練活動及講座，工業安全衛生處更於 107 年取得 ISO 14001/45001/TOSHMS 15506 的認證，顯示公司對綠色環境與職業安全衛生之注重。公司積極營造符合員工安心工作與健康生活之環境，並承諾給予員工合理而溫暖的照護、學習及成長的空間，創造最高的員工向心力。 (二)本公司經營高層一向以永續、誠信、獲利原則經營事業，為股東創造長久、穩定的利益，也與客戶、供應商及往來銀行間共同合作，創造多贏。並在 108 年再獲選納入台指的「台灣永續指數」成分股，代表外界對公司實踐永續發展責任的肯定。 (三)本公司與關係企業皆僅得對依國際財務報導準則認定之子公司方能提供背書保證及資金貸與，本公司與關係企業間之人員、	無差異。

評估項目	運作情形 （不論勾選「是」或「否」，均應於摘要說明欄位敘明。）			與上市上櫃公司治理實務守則差異情形及原因
	是	否	摘要說明	
			資產及財務之管理權責明確予以劃分，並建立適當之防火牆；與關係企業之業務往來，應本於公平合理之原則，就相互間之財務業務相關作業訂定書面規範，並嚴禁利益輸送情事，及杜絕非常規交易情事。 (四)董事進修之情形:本公司董事已參加 1.社團法人中華公司治理協會舉辦的「從董監角度看經濟實質法及全球反避稅對公司治理的影響」2 臺灣證券交易所舉辦的「有效發揮董事職能宣導會」3.中華民國經濟發展協會舉辦的「宣導公司治理與社會責任於企業文化講座」等相關課程之進修，另公司並設有專責人員蒐集相關法規及資訊，彙整提交董事們參考。 (五)公司為董事及監察人購買責任保險之情形：本公司已自 91 年 8 月起，每年均有為董事及監察人購買責任保險。	
九、請就臺灣證券交易所股份有限公司公司治理中心最近年度發布之公司治理評鑑結果說明已改善情形，及就尚未改善者提出優先加強事項與措施： 公司 108 年度執行之董事會績效自我評估對象僅包含董事會，未包含功能性委員會。 改善: 108/8/8 董事會通過修訂本公司「董事會績效評估辦法」並更名為「董事會暨功能性委員會績效評估辦法」。每年至少一次針對整體董事會、個別董事成員及功能性委員會進行績效評估。針對 108 年度董事會、個別董事成員及審計和薪酬委員會已依各項具體評估指標進行評分並依評估之結果，完成績效評估報告，於 109/3/10 送交董事會報告。其評估辦法及 108 年評估結果已揭露於本公司網站(投資人關係→公司治理→董事會)。				

附表一：董事會成員多元化情形如下：

核心項目 董事姓名	性別	營運判斷能力	會計財務分析能力	經營管理能力	危機處理能力	產業知識	國際市場觀	領導決策能力
許崑泰	男	✓	✓	✓	✓	✓	✓	✓
呂進宗	男	✓	✓	✓	✓	✓	✓	✓
蔡明賢	男	✓	✓	✓	✓	✓	✓	✓
東菱投資(股)公司 法人代表：劉嘉昇	男	✓	✓	✓	✓	✓	✓	✓
李慈靜	女		✓	✓	✓		✓	✓
李燕松	男	✓	✓	✓	✓	✓	✓	✓
林明杰	男	✓	✓	✓	✓	✓	✓	✓
初家祥	男	✓	✓	✓	✓	✓	✓	✓

3.3.4 設置薪資報酬委員會者，薪資報酬委員會之組成、職責及運作情形：

1.薪資報酬委員會成員資料：

身分別（註1）	條件 / 姓名	是否具有五年以上工作經驗及下列專業資格			符合獨立性情形(註2)										兼任其他公開發行公司薪資報酬委員會成員家數	備註（註3）
		商務、法務、財務、會計或公司業務所需相關科系之公私立大專院校講師以上	法官、檢察官、律師、會計師或其他與公司業務所需之國家考試及格領有證書之專門職業及技術人員	具有商務、法務、財務、會計或公司業務所需之工作經驗	1	2	3	4	5	6	7	8	9	10		
獨立董事	林明杰	✓			✓	✓	✓	✓	✓	✓	✓	✓	✓	✓	2	-
獨立董事	李燕松		✓		✓	✓	✓	✓	✓	✓	✓	✓	✓	✓	3	-
獨立董事	初家祥			✓	✓	✓	✓	✓	✓	✓	✓	✓	✓	✓	0	-

註1：身分別請填列係為董事、獨立董事或其他。

註2：各成員於選任前二年及任職期間符合下述各條件者,請於各條件代號下方空格中打“✓”。

（1）非公司或其關係企業之受僱人。

（2）非公司或其關係企業之董事、監察人(但如為公司與其母公司、子公司或屬同一母公司之子公司依本法或當地國法令設置之獨立董事相互兼任者，不在此限)。

（3）非本人及其配偶、未成年子女或以他人名義持有公司已發行股份總數 1%以上或持股前十名之自然人股東。

（4）非(1)所列之經理人或(2)、(3)所列人員之配偶、二親等以內親屬或三親等以內直系血親親屬。

（5）非直接持有公司已發行股份總數 5%以上、持股前五名或依公司法第 27 條第 1 項或第 2 項指派代表人擔任公司董事或監察人之法人股東之董事、監察人或受僱人(但如為公司與其母公司、子公司或屬同一母公司之子公司依本法或當地國法令設置之獨立董事相互兼任者，不在此限)。

（6）非與公司之董事席次或有表決權之股份超過半數係由同一人控制之他公司董事、監察人或受僱人(但如為公司或其母公司、子公司或屬同一母公司之子公司依本法或當地國法令設置之獨立董事相互兼任者，不在此限)。

（7）非與公司之董事長、總經理或相當職務者互為同一人或配偶之他公司或機構之董事(理事)、監察人(監事)或受僱人(但如為公司與其母公司、子公司或屬同一母公司之子公司依本法或當地國法令設置之獨立董事相互兼任者，不在此限)。

（8）非與公司有財務或業務往來之特定公司或機構之董事（理事）、監察人（監事）、經理人或持股 5%以上股東（但特定公司或機構如持有公司已發行股份總數 20%以上，未超過 50%，且為公司與其母公司、子公司或屬同一母公司之子公司依本法或當地國法令設置之獨立董事相互兼任者，不在此限）。

（9）非為公司或關係企業提供審計或最近二年取得報酬累計金額未逾新臺幣 50 萬元之商務、法務、財務、會計等相關服務之專業人士、獨資、合夥、公司或機構之企業主、合夥人、董事（理事）、監察人（監事）、經理人及其配偶。但依證券交易法或企業併購法相關法令履行職權之薪資報酬委員會、公開收購審議委員會或併購特別委員會成員，不在此限。非為公司或其關係企業之受僱人。

（10）未有公司法第 30 條各款情事之一。

註 3：

2. 薪資報酬委員會之職責：

(1) 本委員會應以善良管理人之注意，忠實履行下列職權，並將所提建議提交董事會討論。但有關監察人薪資報酬建議提交董事會討論，以監察人薪資報酬經公司章程訂明或股東會決議授權董事會辦理者為限：

A. 定期檢討本公司「薪資報酬委員會組織規程」並提出修正建議。

B. 訂定並定期檢討本公司董事、監察人及經理人年度及長期之績效目標與薪資報酬之政策、制度、標準與結構。

C. 定期評估本公司董事、監察人及經理人之績效目標達成情形，並訂定其個別薪資報酬之內容及數額。

(2) 本委員會履行前項職權時，應依下列原則為之：

A. 確保公司之薪資報酬安排符合相關法令並足以吸引優秀人才。

B. 董事、監察人及經理人之績效評估及薪資報酬，應參考同業通常水準支給情形，並考量個人所投入之時間、所擔負之職責、達成個人目標情形、擔任其他職位表現、公司近年給予同等職位者之薪資報酬，暨由公司短期及長期業務目標之達成、公司財務狀況等評估個人表現與公司經營績效及未來風險之關連合理性。

C. 針對董事及高階經理人短期績效發放紅利之比例及部分變動薪資報酬支付時間，應考量行業特性及公司業務性質予以決定。

D. 本委員會成員對於其個人薪資報酬之決定，不得加入討論及表決。

(3) 前二項所稱之薪資報酬，包括現金報酬、認股權、分紅入股、退休福利或離職給付、各項津貼及其他具有實質獎勵之措施；其範疇應與公開發行公司年報應行記載事項準則中有關董事、監察人及經理人酬金一致。

(4) 本公司子公司之董事及經理人薪資報酬事項如依子公司分層負責決行事項須經本公司董事會核定者，應先經本委員會提出建議後，再提交董事會討論。

3. 薪資報酬委員會運作情形資訊

(1)本公司之薪資報酬委員會委員計 3 人。

(2)本屆委員任期：自 108 年 6 月 5 日起至 111 年 6 月 4 日止。

(3)108 年度薪資報酬委員會開會 2 次(A)，委員資格及出席情形如下：

職稱	姓名	實際出席次數(B)	委託出席次數	實際出席率(%)【B/A(在職期間開會次數)】	備註(離職日、舊任、新任或連任及改選日)
召集人	林明杰	2	0	100	108 年 6 月 5 日改選(連任)
委員	李燕松	2	0	100	108 年 6 月 5 日改選(新任)
委員	初家祥	2	0	100	108 年 6 月 5 日改選(新任)

其他應記載事項：

一、 董事會如不採納或修正薪資報酬委員會之建議，應敘明董事會日期、期別、議案內容、董事會決議結果以及公司對薪資報酬委員會意見之處理(如董事會通過之薪資報酬優於薪資報酬委員會之建議，應敘明其差異情形及原因)：
無此情形(詳附表一)。

二、 薪資報酬委員會之議決事項，如成員有反對或保留意見且有紀錄或書面聲明者，應敘明薪資報酬委員會日期、期別、議案內容、所有成員意見及對成員意見之處理：
無此情形。

附表一：

會議日期	議案內容	薪酬委員會決議結果	公司對薪酬委員會意見之處理
108 年 3 月 7 日 第 3 屆第 6 次	(一)公司給付新任用經理人之薪資報酬討論案。 (二)本公司 107 年度員工酬勞及董監酬勞分配討論案。 (三)發放 108 年端午及中秋節獎金予經理人討論案。	委員會全體成員同意通過	提董事會，由全體出席董事同意通過
108 年 9 月 27 日 第 4 屆第 1 次	(一)轉讓庫藏股予經理人討論案。	委員會全體成員同意通過	提董事會，由全體出席董事同意通過
108 年 11 月 7 日 第 4 屆第 2 次	(一)108 年度經理人調薪計劃討論案。 (二)董事、監察人及經理人 107 年度績效目標達成情形與實際發放薪資報酬之評估討論案。 (三) 發放 108 年度獎金予經理人計劃討論案。 (四)發放 108 年度員工酬勞予經理人計劃討論案。	委員會全體成員同意通過	提董事會，由全體出席董事同意通過

3.3.5 履行社會責任情形及與上市上櫃公司企業社會責任實務守則差異情形及原因：

評估項目	運作情形(勾選「是」,請說明所採行之重要政策、策略、措施及執行情形；勾選「否」，請解釋原因並說明未來採行相關政策、策略及措施之計畫。)			與上市上櫃公司企業社會責任實務守則差異情形及原因
	是	否	要說明	
一、公司是否依重大性原則，進行與公司營運相關之環境、社會及公司治理議題之風險評估，並訂定相關風險管理政策或策略？	✓		一、公司設專責單位依【群光集團企業社會責任準則】審視商業道德、員工健康安全、環境管理系統等規範，並建立相關政策及制度，透過公司管理系統對營運活動中有關環境、員工安全、顧客、供應商等面向風險，予以掌握及因應。 1.環境保護：公司長期積極推動節能減碳行動，強化員工環保意識，並持續推動及通過各項環境管理認證（如 ISO14001、ISO14064-1）。 2.社會責任：以重視人才與照顧員工為出發點，維持良好勞雇關係，並積極攜手校園，共同推展產學合作及實習計畫，協助在學生職能發展，增強未來就業能力，並持續推動及通過各項職業安全衛生管理認證（如 ISO45001、OHSAS18001、TOSHMS/CNS 15506）。 3.公司治理：遵循各項法規，嚴格保守商業機密及執行內部控制制度，落實誠信經營及道德行為等，並推動及通過各項管理(如 ISO 27001 資訊安全管理認證、ISO 9001 品質管理、C-TPAT 反恐驗證)。	一、無差異。
二、公司是否設置推動企業社會責任專（兼）職單位，並由董事會授權高階管理階層處理，及向董事會報告處理情形？	✓		二、公司設置企業社會責任委員會，由董事長擔任主席，總經理擔任副主席，各子公司總經理擔任委員，委員負責訂定及檢討公司企業社會責任政策、制度或相關管理方針，並每年向董事會呈報企業社會責任與誠信經營執行成果。	二、無差異。
三、環境議題 (一)公司是否依其產業特性建立合適之環境管理制度？	✓		三、 (一)公司依產業特性建立合適之環境管理制度，總部及各廠區均依 ISO14001、ISO14064-1、ISO45001、OHSAS18001、TOSHMS/CNS 15506 等環境及職業安全衛生管理體系的要求建立環境管理政策及制度，並落實執行。每年度由企業內部具有資格的內審人員進行內部審核，管理層進行管理評審，再委託第三方公正機構進行審核以持續環境管理體系的精進，同時滿足客戶的要求，實現企業永續經營的社會責任。	(一)無差異。

評估項目	運作情形(勾選「是」,請說明所採行之重要政策、策略、措施及執行情形；勾選「否」，請解釋原因並說明未來採行相關政策、策略及措施之計畫。)			與上市上櫃公司企業社會責任實務守則差異情形及原因
	是	否	要說明	
(二)公司是否致力於提升各項資源之利用效率，並使用對環境負荷衝擊低之再生物料？	✓		(二)公司依法對廢棄物進行分類。危險廢棄物由管理部門進行收集以後，委託有處理資格的廢棄物處理商進行處理。可回收的廢棄物由各廠區分類回收以後，變賣或重複利用。廚餘中可以回收的部分由有證照的處理商回收處理；工業廢水已增設廢水回收以節省水資源。其他的一般生活垃圾由當地政府環保單位進行處理；以提升各項資源之利用效率，並逐步減低對環境負荷的衝擊。	(二)無差異。
(三)公司是否評估氣候變遷對企業現在及未來的潛在風險與機會，並採取氣候相關議題之因應措施？	✓		(三)面臨氣候變遷的潛在風險主要為環境與營運層面，如原物料成本增加、極端氣候造成員工安全受到威脅等，皆可能造成公司營運產生直間接衝擊。因應溫室氣體排放對全球氣候變遷及環境之影響，公司及各廠區均持續關注生產和營運活動對氣候變遷的影響，制定公司節能減碳及溫室氣體減量策略與目標，要求總部及各廠在溫室氣體排放減量、廢棄物管理及回收再利用都能不斷精實進步。每年並進行總部及各廠溫室氣體盤查與第三方查證。	(三)無差異。
(四)公司是否統計過去兩年溫室氣體排放量、用水量及廢棄物總重量，並制定節能減碳、溫室氣體減量、減少用水或其他廢棄物管理之政策？	✓		(四)總部及各廠皆統計溫室氣體排放量(經外部認證)、用水量及廢棄物總重量(詳 CSR)，並制定節能減碳、溫室氣體減量、減少用水之政策及目標，且持續推動環境管理，透過宣導、教育訓練、持續推動設備效能提升及能源節約措施、稽核與追蹤改善等以提升環境管理。要求所有同仁進行節能減碳，包括用水用電及紙張等，避免不必要之浪費，並將節能減碳成效列入每半年績效考核之指標。 1.2019 年總部及各廠溫室氣體排放計 89,859.55t-co2e，較 2018 年溫室氣體排放計 90,257.846t-co2e 減少 398.299 t-co2e，減量 0.44%。2020 年溫室氣體減量目標為 89,814.617 t-co2e，較前一年預估減量 0.05%。 2.2019 年總部及各廠用水量 1,373.924 仟噸較 2018 年用水量 1,505.956 仟噸減少 132,032 仟噸，減量 8%。預估 2020 年用水量為 1,369.802 仟噸，預估減量 0.3%。 3.2019 年總部及各廠(2019 年起統計的廠區較 2018 年多一廠)廢棄物總量 2,101.93 噸較 2018 年廢棄物總量 1,900.22 噸多 201.71 噸，多 11%。2020 年加強垃圾分類回收及開發綠色產品，預估廢棄物總量為 2,099.83 噸，預估減量 0.01%。	(四)無差異。

評估項目	運作情形(勾選「是」,請說明所採行之重要政策、策略、措施及執行情形；勾選「否」，請解釋原因並說明未來採行相關政策、策略及措施之計畫。)			與上市上櫃公司企業社會責任實務守則差異情形及原因
	是	否	要說明	
四、社會議題			四、	
(一)公司是否依照相關法規及國際人權公約，制定相關之管理政策與程序？	✓		(一)公司全面遵守相關勞動法規，維護勞動人權，確保於僱用、薪資、福利、健康與安全等方面保障員工的合法權益，不因性別、種族、宗教等因素而有差異。目前已依照 RBA 企業責任聯盟的要求建立社會責任管理體系以對公司相關之社會責任進行管理，並持續改善。	(一)無差異。
(二)公司是否訂定及實施合理員工福利措施（包括薪酬、休假及其他福利等），並將經營績效或成果適當反映於員工薪酬？	✓		(二)本公司遵循勞動基準法及相關法令訂定各項員工福利措施，並提供具市場競爭力之薪資，另發給員工各項獎金及員工分紅，與同仁共享盈餘成果；詳如 5.5 勞資關係說明。	(二)無差異。
(三)公司是否提供員工安全與健康之工作環境，並對員工定期實施安全與健康教育？	✓		(三)公司注重員工健康，總部及各廠通過 ISO45001、OHSAS18001、TOSHMS/CNS 15506 職業安全衛生管理體系認證，定期實施員工健康檢查並每年委託有資質的檢測機構實施作業環境測定。每年亦舉辦消防安全暨滅火訓練、AED+CPR 急救訓練及避難逃生演練相關訓練並針對化學品安全、電氣安全、機器設備安全及消防安全實施專案教育訓練。台北總部員工於 108 年 9 月參與勞動部勞動及職業安全衛生研究所委辦之職業安全衛生危害預防企業巡迴展示(集團工安週)活動與課程。集團總部大樓除每年實施消防安全暨避難逃生演練外並購置空氣呼吸器 SCBA+歐式消防衣等消防器材，亦成立群光消防應變隊組織，並每年派員參加進階訓練。集團中亦建立安全幹事稽核小組定期實施稽核/評分及改善，並發放績優單位獎勵金。	(三)無差異。
(四)公司是否為員工建立有效之職涯能力發展培訓計畫？	✓		(四)公司設有專職人員，負責建立人才庫、進行人力盤點計畫，並定期舉辦各項教育訓練活動，以提升公司人力素質。	(四)無差異。
(五)對產品與服務之顧客健康與安全、客戶隱私、行銷及標示，公司是否遵循相關法規及國際準則，並制定相關保護消費者權益政策及申訴程序？	✓		(五)公司均依相關法規及國際準則為之，全面履行和遵守消費者權益保護法規，並將顧客滿意度定為公司重要策略之一；除各業務聯絡窗口外，公司設有 CEO 直訴信箱管理辦法，並於公司網站投資人關係及企業社會責項下均有聯絡資訊，供提問、建議及申訴之管道，公司秉持誠信原則妥適處理並予以回饋，以保障客戶權益。	(五)無差異。
(六)公司是否訂定供應商管理政策，要求供應商在環保、職業安全衛生或勞動人權等議題遵循相關規範，及其實施情形？	✓		(六)公司依 RBA 行為準則進行供應商之管理準則。供應商針對 RBA 準則中五大評核項目，填寫廠商自評表，以瞭解供應商之自評現狀；進一步依據 RBA 準則來稽核供應商社會責任之表現。透過一致性之準則要求，以期達到對供應商之管理、監督與輔導。	(六)無差異。

評估項目	運作情形(勾選「是」,請說明所採行之重要政策、策略、措施及執行情形；勾選「否」，請解釋原因並說明未來採行相關政策、策略及措施之計畫。)			與上市上櫃公司企業社會責任實務守則差異情形及原因
	是	否	要說明	
五、公司是否參考國際通用之報告書編製準則或指引，編製企業社會責任報告書等揭露公司非財務資訊之報告書？前揭報告書是否取得第三方驗證單位之確信或保證意見？	✓		五、公司每年均參考GRI國際通用之報告書編製準則及指引，編製群光電子企業社會責任報告書，並將公司企業社會責任具體執行成果揭露於公開資訊觀站及公司網站。 前揭2019年報告書將依需求，取得第三方認證，並揭露於報告書內。	五、無差異。
六、公司如依據「上市上櫃公司企業社會責任實務守則」定有本身之企業社會責任守則者，請敘明其運作與所定守則之差異情形： 無差異。 本公司依據「上市上櫃公司企業社會責任實務守則」，以及「Electronics Industry Citizenship Coalition Code of Conduct」，訂定公司內部之企業社會責任行為守則，並公告全公司據以遵行；目前仍依循 RBA 之行為準則 6.0 之規範，同步更新公司內部之企業社會責任行為守則。 各單位主管與同仁皆主動積極遵循此守則，推動公司治理、發展永續環境、維護社會公益。公司並規劃於企業社會責任雙年報中，揭露各項企業社會責任事項之資訊，亦在公司網站中公布相關文件。 綜上，本公司各項企業社會責任相關事項之運作與成果，皆符合行為守則之精神與要求。				
七、其他有助於瞭解企業社會責任運作情形之重要資訊(環境、社會及公司治理議題。)： 有關企業社會責任運作情形之重要資訊(包括利害關係人之共榮與溝通、供應商管理政策、無使用『衝突礦產』聲明等)將揭露於本公司網站(網址：http://www.chicony.com.tw/)企業社會責任項下或參閱本公司企業社會責任報告書。				

3.3.6 履行誠信經營情形及與上市上櫃公司誠信經營守則差異情形及原因：

評估項目	運作情形（不論勾選「是」或「否」，均應於摘要說明欄位敘明。）			與上市上櫃公司誠信經營守則差異情形及原因
	是	否	摘要說明	
一、訂定誠信經營政策及方案				
(一)公司是否制定經董事會通過之誠信經營政策，並於規章及對外文件中明示誠信經營之政策、作法，以及董事會與高階管理階層積極落實經營政策之承諾？	✓		(一)103年業已訂定「誠信經營守則」，108年配合本公司設置審計委員會，業經108/3/7第十二屆第十七次董事會通過修訂本公司「誠信經營守則」並提報股東會報告，目前實務運作皆依據「誠信經營守則」精神落實執行。本公司董事會與高階管理階層向以誠信原則治理公司，以公平與透明方式進行商業活動，將誠信經營政策落實在公司所有營運及制度中。108年公司再獲選納入台指的「台灣永續指數」成分股，代表外界對公司實踐誠信經營及永續發展責任的肯定。	(一)無差異。
(二)公司是否建立不誠信行為風險之評估機制，定期分析及評估營業範圍內具較高不誠信行為風險之營業活動，並據以訂定防範不誠信行為方案，且至少涵蓋「上市上櫃公司誠信經營守則」第七條第二項各款行為之防範措施？	✓		(二)已依本公司「誠信經營守則」之經營理念及政策訂定本公司「誠信經營作業程序及行為指南」，並於該行為指南第六條~第十五條文中明訂「上市上櫃公司誠信經營守則」第七條第二項各款行為之防範措施及作業，並指定行政管理部為專責單位辦理本作業程序及行為指南之修訂、監督執行。	(二)無差異。
(三)公司是否於防範不誠信行為方案內明定作業程序、行為指南、違規之懲戒及申訴制度，且落實執行，並定期檢討修正前揭方案？	✓		(三)公司於103年訂定「誠信經營作業程序及行為指南」明定防範不誠信行為之作業程序、行為指南，並責成本公司行政管理部為專責單位，並於108/3檢討修訂「誠信經營作業程序及行為指南」。	(三)無差異。

評估項目	運作情形（不論勾選「是」或「否」，均應於摘要說明欄位敘明。）			與上市上櫃公司誠信經營守則差異情形及原因
	是	否	摘要說明	
二、落實誠信經營				
(一)公司是否評估往來對象之誠信紀錄，並於其與往來交易對象簽訂之契約中明定誠信行為條款？	✓		(一)除遵守本公司「誠信經營作業程序及行為指南」外，更與廠商簽訂「廠商廉潔承諾書」防範可能的行/收賄之風險，本公司與他人簽訂商業契約時，除會充分瞭解對方之誠信經營狀況外，並依誠信經營精神履行契約；另於簽訂契約前如經認定有必要時，將依據契約之類型斟酌修正後，將誠信經營精神納入契約條款中。	(一)無差異。
(二)公司是否設置隸屬董事會之推動企業誠信經營專責單位，並定期(至少一年一次)向董事會報告其誠信經營政策與防範不誠信行為方案及監督執行情形？	✓		(二)本公司指定行政管理部為專責單位辦理「誠信經營作業程序及行為指南」之修訂、執行、解釋、諮詢服務暨通報內容登錄建檔等相關作業及監督執行，並定期每年向董事會報告其執行情形, 108/8/8 的董事會報告執行情形摘要如下： 1.本公司指定行政管理部為專責單位辦理「誠信經營作業程序及行為指南」之修訂、執行、解釋、諮詢服務暨通報內容登錄建檔等相關作業及監督執行，並定期每年向董事會報告其執行情形，107/8/8 的董事會報告執行情形摘要如下: 1.108 年 6 月發行群光電子企業社會責任報告書(107 年度),已依規定申報並公開於公司網站及公開資訊觀測站。 2.108 年 8 月發行群光集團企業社會責任報告書(106~107 年度)中英文對照版。 3.本公司根據上市公司編製與申報企業社會責任報告書作業辦法,將著手編製群光電子企業社會責任報告書(108 年度),預計 109 年 6 月底發行。 4.公益活動執行狀況報告如下： 4-1.教育推廣：捐贈國立台北科技大學(研發新秀獎學金)、財團法人研揚文教基金會(群光大樓藝術走廊)、財團法人草根影響力文教基金會、財團法人紙風車文教基金會、國立政治大學政大創造力講座、中華管理發展基金會。 4-2.弱勢關懷：捐贈雙連安養中心(照顧失智症及經濟困難者生活補貼)、失親兒基金會、忠義基金會、財團法人肝病防治學術基金會、財團法人全民健康基金會、及財團法人慈懷社會福利基金會等 4-3.地方回饋：花蓮賑災、財團法人先嗇宮。 4-4.環境保護：因應全球化氣候變遷與水資源保護,設立年度節能減碳目標；且每年揭露 CDP(溫室氣體排放量)、水資源等數據資訊,落實環境守護。	(二)無差異。

評估項目	運作情形（不論勾選「是」或「否」，均應於摘要說明欄位敘明。）			與上市上櫃公司誠信經營守則差異情形及原因
	是	否	摘要說明	
(三)公司是否制定防止利益衝突政策、提供適當陳述管道，並落實執行？	✓		(三)公司已訂定「道德行為準則」，另在本公司「董事會議事規則」及「誠信經營作業程序及行為指南」明訂董事應秉持高度自律，對於董事會討論之議案如與董事自身或其代表之法人有利害關係者，應於當次董事會說明其自身利害關係之重要內容。若所述之利害關係如有害於公司利益之虞時，該等董事不得加入討論及表決，且討論及表決時應予迴避，亦不得代理其他董事行使其表決權。	(三)無差異。
(四)公司是否為落實誠信經營已建立有效的會計制度、內部控制制度，並由內部稽核單位依不誠信行為風險之評估結果，擬訂相關稽核計畫，並據以查核防範不誠信行為方案之遵循情形，或委託會計師執行查核？	✓		(四)公司已將防範不誠信行為方案納入相關內部控制制度中，內部稽核依據風險評估結果擬定年度稽核計畫，進行各項內部控制制度稽核作業，若發現有不誠信行為時，會作成稽核報告並提報董事會。	(四)無差異。
(五)公司是否定期舉辦誠信經營之內、外部之教育訓練？	✓		(五)公司於新進人員報到當日，即會舉辦內含公司誠信經營理念的新人教育訓練；在108年也開辦講座「Move Better, Live Longer 健康為享受人生之道」讓同仁工作之餘也要注意健康、講座「翻轉人生下半場」讓同仁了解該如何從現在開始規劃退休後人生，以及講座「英語自學力」讓同仁知道在平時就能增進自己能力的方法；針對環安衛方面，針對新進人員於報到當日即會讓同仁知道群光大樓的逃生環境及如何操作滅火器，針對在職員工進行「環安衛講習」、「消防滅火訓練」及「CPR 及 AED 急救訓練」，且每年一度皆會舉辦全大樓消防演習，以讓所有同仁、子公司同仁及承租戶皆能了解發生災難時的因應方式；針對職場常見的問題，業已舉辦時間管理、工作指導技巧、部屬指導與激勵…等課程，另外因應新法規實施也針對其專業人員實施法規的課程訓練。	(五)無差異。

評估項目	運作情形（不論勾選「是」或「否」，均應於摘要說明欄位敘明。）			與上市上櫃公司誠信經營守則差異情形及原因
	是	否	摘要說明	
三、公司檢舉制度之運作情形 (一)公司是否訂定具體檢舉及獎勵制度，並建立便利檢舉管道，及針對被檢舉對象指派適當之受理專責人員？ (二)公司是否訂定受理檢舉事項之調查標準作業程序、調查完成後應採取之後續措施及相關保密機制？ (三)公司是否採取保護檢舉人不因檢舉而遭受不當處置之措施？	✓		公司已分別訂定 1.公司設有CEO直訴信箱。 2.「員工熱線管理辦法」-建立並完善公司與員工溝通之良好管道，透過跨部門的組織運作，即時的處理及反饋員工的問題及建議。 3.「對內對外溝通程序」-訂定公司對內對外有關勞工及道德相關訊息宣導之職責劃分及作業程序。 4.「意見箱管理辦法」-建立在職員工針對提案改善、問題反映、員工抱怨及投訴之作業程序。 5.「員工申訴管理辦法」-建立員工遇處份不公、合法權益受到侵犯或揭發員工循私及其他損害公司行為之相關作業程序。 以上對於檢舉身分及檢舉內容確實保密；另若發現或接獲檢舉本公司人員涉有不誠信之行為時，將即刻查明相關事實，而違反人員若能舉出未有違反公司規定之事証時，亦可立即向行政管理部提出申訴，如經證實確有違反相關法令或本公司誠信經營政策與規定者，將立即要求行為人停止相關行為，並為適當之處置及懲戒，且於必要時透過法律程序請求損害賠償，以維護公司之名譽及權益。	三、無差異
四、加強資訊揭露 公司是否於其網站及公開資訊公司是否於其網站及公開資訊觀測站,揭露其所定誠信經營守則內容及推動成效？	✓		四、本公司已架設網站，網址為http://www.chicony.com.tw，在投資人關係中揭露本公司治理及誠信經營相關資訊。	四、無差異。
五、公司如依據「上市上櫃公司誠信經營守則」定有本身之誠信經營守則者，請敘明其運作與所定守則之差異情形： 已訂定「誠信經營守則」，並配合本公司設置審計委員會，業經108/3/7第十二屆第十七次董事會通過修訂本公司「誠信經營守則」並提報股東會報告，另依本公司「誠信經營守則」之經營理念及政策訂定「誠信經營作業程序及行為指南」，並配合本公司設置審計委員會及參照「○○股份有限公司誠信經營作業程序及行為指南」參考範例，修訂本公司「誠信經營作業程序及行為指南」，並提報股東會報告，隨時檢討其實施成效及持續改進，確保誠信經營政策之落實。				
六、其他有助於瞭解公司誠信經營運作情形之重要資訊：（如公司檢討修正其訂定之誠信經營守則等情形）： 公司108年再經篩選被納入台指的「台灣永續指數」成分股，用以表彰外界對公司實踐永續發展責任的肯定。				

3.3.7 公司如有訂定公司治理守則及相關規章者，公司治理守則及相關規章之查詢方式：

為建立本公司良好之內部重大資訊處理、揭露機制，避免資訊不當洩漏，並確保本公司對外發表資訊之一致性與正確性及加強防範內線交易之管理，特制定本公司「內部重大資訊處理作業暨防範內線交易管理程序」，辦法全文請上本公司網站http://www.chicony.com.tw/公司治理項下之重要內規查詢。

3.3.8 其他足以增進對公司治理運作情形之瞭解的重要資訊：

本公司網站設有「CSR 企業社會責任」及「投資人關係」(包括公司治理、財務資訊、股務訊息)等專區供查詢。

3.3.9 內部控制制度執行狀況：

1. 內部控制制度聲明書：

群光電子股份有限公司

內部控制制度聲明書

日期：109年03月10日

本公司民國 108 年度之內部控制制度，依據自行評估的結果，謹聲明如下：

一、本公司確知建立、實施和維護內部控制制度係本公司董事會及經理人之責任，本公司業已建立此一制度。其目的係在對營運之效果及效率(含獲利、績效及保障資產安全等）、報導具可靠性、及時性、透明性及符合相關規範暨相關法令規章之遵循等目標的達成，提供合理的確保。

二、內部控制制度有其先天限制，不論設計如何完善，有效之內部控制制度亦僅能對上述三項目標之達成提供合理的確保；而且，由於環境、情況之改變，內部控制制度之有效性可能隨之改變。惟本公司之內部控制制度設有自我監督之機制，缺失一經辨認，本公司即採取更正之行動。

三、本公司係依據「公開發行公司建立內部控制制度處理準則」（以下簡稱「處理準則」）規定之內部控制制度有效性之判斷項目，判斷內部控制制度之設計及執行是否有效。該「處理準則」所採用之內部控制制度判斷項目，係為依管理控制之過程，將內部控制制度劃分為五個組成要素：1. 控制環境，2. 風險評估，3. 控制作業，4. 資訊與溝通，及5. 監督作業。每個組成要素又包括若干項目。前述項目請參見「處理準則」之規定。

四、本公司業已採用上述內部控制制度判斷項目，評估內部控制制度之設計及執行的有效性。

五、本公司基於前項評估結果，認為本公司於民國108年12月31日的內部控制制度（含對子公司之監督與管理），包括瞭解營運之效果及效率目標達成之程度、報導係屬可靠、及時、透明及符合相關規範暨相關法令規章之遵循有關的內部控制制度等之設計及執行係屬有效，其能合理確保上述目標之達成。

六、本聲明書將成為本公司年報及公開說明書之主要內容，並對外公開。上述公開之內容如有虛偽、隱匿等不法情事，將涉及證券交易法第二十條、第三十二條、第一百七十一條及第一百七十四條等之法律責任。

七、本聲明書業經本公司民國109年03月10日董事會通過，出席董事八人中，無人持反對意見，均同意本聲明書之內容，併此聲明。

群光電子股份有限公司

董事長：許崑泰

總經理：呂進宗

2. 委託會計師專案審查內部控制制度之會計師審查報告：不適用。

3.3.10 公司及其內部人員依法被處罰、公司對其內部人員違反內部控制制度規定之處罰、主要缺失與改善情形：

108 年度及截至 109 年 3 月 31 日止本公司及其內部人員並無依法被處罰之情形，本公司亦無對內部人員違反內部控制制度規定有處罰情事。

3.3.11 股東會及董事會之重要決議。

1. 108 年 6 月 5 日股東常會：

NO	重要決議	執行情形
1.	本公司一〇七年度營業報告書及合併財務報告暨個體財務報告，提請承認。	承認一〇七年度營業報告書及合併財務報告暨個體財務報告。
2.	本公司一〇七年度盈餘分配案，提請承認。	核准每股配發現金股利新台幣 3.8 元。 訂定 108 年 7 月 1 日為除息基準日，並於 108 年 7 月 19 日發放。
3.	修訂本公司「章程」討論案。	於 108 年 6 月 14 日經主管機關准予登記，並依修訂後章程辦理。
4.	修訂本公司「股東會議事規則」討論案。	依修訂後辦理。
5.	修訂本公司「董事及監察人選舉辦法」討論案。	依修訂後辦理。
6.	修訂本公司「取得或處分資產處理程序」討論案。	依修訂後辦理。
7.	修訂本公司「從事衍生性商品交易處理程序」討論案。	依修訂後辦理。
8.	修訂本公司「資金貸放作業程序」討論案。	依修訂後辦理。
9.	修訂本公司「背書保證施行辦法」討論案。	依修訂後辦理。
10.	改選本公司第十三屆董事案。	於 108 年 6 月 14 日經主管機關准予登記。
11.	解除新任董事競業禁止限制案。	依決議解除限制。

2. 108 年度及截至 109 年 3 月 31 日止，董事會重要決議事項：

董事會日期	重　　要　　決　　議
108 年 3 月 7 日第十二屆第十七次董事會	(一)董事會 107 年度績效評估報告。 (二)通過訂於 108 年 6 月 5 日上午九時假本公司召開 108 年股東常會。 (三)通過本公司 107 年度營業報告書及合併財務報告暨個體財務報告。 (四)受理第十三屆董事(含獨立董事)候選人之提名期間、應選名額及受理處所。 (五)通過董事會提名第十三屆董事八名(含獨立董事三名)之董事候選人名單。 (六)通過提請股東會解除新任董事競業禁止限制案。 (七)通過經第三屆第六次薪酬委員會審議，提列員工酬勞計新台幣 503,034,142 元及董監酬勞計新台幣 31,252,334 元，除董監酬勞發放現金外，本次員工酬勞擬發放現金新台幣 223,034,146 元及發行新股 279,999,996 元，以董事會決議發行新股日前一日收盤價每股 68 元計算之，共發行新股 4,117,647 股。

董事會日期	重　　要　　決　　議
	(八)一〇七年度盈餘分配案：本公司107年度經會計師查核簽證之財務報表，稅後淨利新台幣 3,590,710,608 元，依法先提列法定盈餘公積 359,071,061 元及特別盈餘公積 1,244,100,897 元，加計調整後未分配盈餘 4,864,819,916 元，合計可供分配數為 6,852,358,566 元，擬配發 2,766,857,979 元現金股利，每股配發新台幣 3.8 元，現金股利發放至元為止(元以下捨去)，其畸零款合計數計入本公司之其他收入。 (九)定期評估簽證會計師獨立性案。 (十)修訂本公司「章程」、「董事會議事規則」、「股東會議事規則」、「董事及監察人選舉辦法」、「取得或處分資產處理程序」、「從事衍生性商品交易處理程序」、「資金貸放作業程序」、「背書保證施行辦法」、「誠信經營守則」、「誠信經營作業程序及行為指南」、「道德行為準則」、「公司治理實務守則」、「申請暫停及恢復交易作業程序」、「內部重大資訊處理作業暨防範內線交易管理程序」、「關係企業相互間財務業務相關作業規範」。 (十一)訂定本公司「處理董事要求之標準作業程序」。 (十二)追認本公司107年度給付本公司董事、協理級以上主管及財會主管報酬案。 (十三)審議通過107年內部控制制度聲明書。
108年5月8日第十二屆第十八次董事會	(一)本公司108年度第一季合併財務報告。 (二)通過授權董事長在美金 1,700 萬元額度內,透過 Chicony Global Inc.投資建高集團旗下 PRP CE1 BC1,Inc 之固定收益免稅債券。 (三)通過向星展銀行申請新增授信額度及為子公司Chicony Global Inc.提供承諾書予星展銀行案。 (四)通過子公司訂定或修訂「從事衍生性商品交易處理程序」、「資金貸放作業程序」、「取得或處分資產處理程序」及「背書保證施行辦法」案。 (五)本公司之日本孫公司 Hikari Investment GK 已完成出售投資性不動產之受益權,公司於日本當地暫無投資營運規劃,通過Hikari 辦理解散清算案。 (六)通過以不低於專業估價公司出具鑑價報告之金額,出售本公司位於三重區五谷王段之集合住宅大樓,予本公司及關係企業之員工或其配偶、子女,並授權董事長全權處理集合住宅產權登記、訂價、出售及後續相關事宜。 (七)通過解除本公司經理人競業禁止限制案。
108年6月5日第十三屆第一次董事會	(一)第十三屆董事選舉許崑泰先生為董事長。 (二)委任李燕松先生、林明杰先生及初家祥先生三位獨立董事為審計委員,依法成立第一屆審計委員會。 (三)委任李燕松先生、林明杰先生及初家祥先生三位獨立董事為第四屆薪資報酬委員會之委員,並經全體薪資報酬委員互推林明杰先生擔任本公司第四屆薪資報酬委員會之召集人。

董事會日期	重　　要　　決　　議
108 年 8 月 8 日第十三屆第二次董事會	(一)本公司 108 年度第二季合併財務報告。 (二)為董事及重要職員購買責任保險美金 20,000 仟元，期間一年，自 108 年 7 月 31 日至 109 年 7 月 31 日止一年。 (三)企業社會責任與誠信經營工作執行情形報告。 (四)通過本公司現金增資泰國子公司 Chicony Electronics(Thailand) Ltd.美金 950 萬元案。 (五)通過本公司資金貸與有康電子(股)公司新台幣 16 億元、廣盛投資(股)公司新台幣 6.5 億元、群晶投資(股)公司新台幣 2 億元、泰國子公司(CET)美金 2 仟萬元案。 (六)通過向新加坡商大華銀行申請授信額度。 (七)通過追認本公司處分私募有價證券復華東大證券投資信託基金,處份利益新台幣約 1.03 億元案。 (八)通過追認本公司取得群光電能有價證券新台幣約 3 億元案。 (九)通過修訂本公司「董事會績效評估辦法」並更名為「董事會暨功能性委員會績效評估辦法」案。 (十)通過新成立之子公司 Chicony Overseas Hong Kong Limited 訂定「從事衍生性商品交易處理程序」、「資金貸放作業程序」、「取得或處分資產處理程序」及子公司 Chicony Global Inc.、群光電子(蘇州)有限公司、群光電子(重慶)有限公司修訂「資金貸放作業程序」案。
108 年 9 月 27 日第十三屆第三次董事會	(一)通過本公司實施第十次及第十一次庫藏股分別買回本公司股份 2,786,000 股及 3,591,000 股,依「本公司第十次及第十一次買回股份轉讓員工辦法」規定,將兩次買回庫藏股之全部股數 6,377,000 股轉讓予員工。 (二)通過本公司集團泰國廠工程預算案,並授權董事長在設計、監造及規費與建築工程預算不超過 7 億 9000 萬元額度內,全權處理各項工程之發包、付款條件、契約內容及簽訂等相關事宜。
108 年 11 月 7 日第十三屆第四次董事會	(一)本公司 108 年度第三季合併財務報告。 (二)通過對子公司 CEZ 提供美金 600 萬的背書保證案。 (三)審議通過本公司第四屆第二次薪資報酬委員會研議經理人調薪計劃案、董事監察人及經理人 107 年度績效目標達成情形與實際發放薪資報酬之評估案及發放 108 年度年度獎金及員工酬勞予經理人計劃之議案。 (四)通過分階段擴大公司集合住宅出售對象至其他關係企業（包含藍天集團、宏匯集團及群百集團等)之員工或其配偶、子女，最終若仍有未售完者再開放一般大眾購買。擴大銷售對象之售價皆不低於專業估價公司出具鑑價報告之金額。

董事會日期	重　　要　　決　　議
109 年 3 月 10 日第十三屆第五次董事會	(一)董事會暨功能性委員會 108 年度績效評估報告。 (二)本公司提升自行編製財務報告能力計畫報告。 (三)內部稽核業務報告:108 年度稽核完成查核計畫所列 49 項稽核項目,並未發現有重大內部控制制度設計或執行異常之情事。 (四)通過訂於 109 年 6 月 10 日上午九時假本公司召開 109 年股東常會。 (五)通過本公司 108 年度營業報告書及合併財務報告暨個體財務報告。 (六)通過經第四屆第三次薪酬委員會審議，提列員工酬勞計新台幣 838,112,364 元及董事酬勞計新台幣 52,069,960 元，除董事酬勞發放現金外，本次員工酬勞擬發放現金新台幣 438,112,377 元及發行新股 399,999,987 元，以董事會決議發行新股日前一日收盤價每股 80.6 元計算之，共發行新股 4,962,779 股。 (七)一〇八年度盈餘分配案：本公司 108 年度經會計師查核簽證之財務報表，稅後淨利新台幣 5,838,816,879 元，依法先提列法定盈餘公積 583,881,688 元及特別盈餘公積 185,423,601 元，加計調整後未分配盈餘 3,531,840,847 元，合計可供分配數為 8,601,352,437 元，擬配發 4,362,815,770 元現金股利，每股配發新台幣 5.9 元，現金股利發放至元為止(元以下捨去)，其畸零款合計數計入本公司之其他收入。 (八)修訂本公司「資金貸放作業程序」、「審計委員會組織規程」案。 (九)通過定期評估簽證會計師獨立性案。 (十)追認本公司 108 年度給付本公司董事、協理級以上主管及財會主管報酬案。 (十一)通過本公司原稽核主管王子潤先生申請退休,改由現任稽核室副處長趙元宏先生升任案。 (十二)審議通過 108 年內部控制制度聲明書。

3.3.12　108 年度及截至 109 年 3 月 31 日止董事或監察人對董事會通過重要決議有不同意見且有紀錄或書面聲明之情形：無此情形。

3.3.13　108 年度及截至 109 年 3 月 31 日止，公司有關人士(包括董事長、總經理、會計主管、財務主管、內部稽核主管、公司治理主管及研發主管等)辭職解任情形之彙總：

職稱	姓名	到任日期	解任日期	辭職或解任原因
稽核長	王子潤	92 年 5 月 1 日	109 年 3 月 31 日	退休

3.3.14 財務資訊人員取得主管機關指明之相關證照情形：

財務管理部有三位取得美國會計師執照(US CPA)、五位取得中華民國會計師執照(CPA)、一位取得中國註冊稅務師(CTA)證照。

3.4 會計師公費資訊：

單位：新臺幣仟元

會計師事務所名稱(更換時,分別列示及說明原因)	會計師姓名	審計公費	非審計公費					會計師查核期間	備註
			制度設計	工商登記	人力資源	其他	小計(1)		
資誠聯合會計師事務所	陳晉昌 翁世榮	7,000	0	150	0	6,524	6,674	108.1.1~108.12.31	服務內容如下表

1. 給付簽證會計師、簽證會計師所屬事務所及其關係企業之非審計公費佔審計公費之比例達四分之一以上者，應揭露審計與非審計公費金額(如上表)及非審計服務內容如下：工商登記 150 仟元、移轉訂價報告及專審及國別報告 4,100 仟元、兼營營業人營業稅直接扣抵法查核簽證 200 仟元、研發投資抵減輔導 2,224 仟元。
2. 更換會計師事務所且更換年度所支付之審計公費較更換前一年度之審計公費減少者：無此情形。
3. 審計公費較前一年度減少達百分之十五以上者：無此情形。

3.5 更換會計師資訊：(最近二年度及截至刊印日止之財務報告簽證會計師更換情形)

1. 關於前任會計師

	107 年度			108 年度			109 年 1 月 1 日至刊印日止		
更換日期	107 年 3 月 9 日			無			無		
更換原因及說明	因資誠聯合會計師事務所內部行政組織調整，故財務報告簽證會計師，自 107 年第一季起由原林鈞堯及翁世榮會計師變更為翁世榮及陳晉昌會計師。			不適用			不適用		
說明係委任人或會計師終止或不接受委任	當事人 情況	會計師	委任人	當事人 情況	會計師	委任人	當事人 情況	會計師	委任人
	主動終止委任	不適用	不適用	主動終止委任	不適用	不適用	主動終止委任	不適用	不適用
	不再接受(繼續)委任	不適用	不適用	不再接受(繼續)委任	不適用	不適用	不再接受(繼續)委任	不適用	不適用
最新兩年內簽發無保留意見以外之查核報告書意見及原因	無			無			無		
與發行人有無不同意見	有		會計原則或實務	有		會計原則或實務	有		會計原則或實務
			財務報告之揭露			財務報告之揭露			財務報告之揭露
			查核範圍或步驟			查核範圍或步驟			查核範圍或步驟
			其　　他			其　　他			其　　他
	無	V		無	V		無	V	
	說明：不適用			說明：不適用			說明：不適用		
其他揭露事項(本準則第十條第六款第一目之四至第一目之七應加以揭露者)	無			無			無		

2.關於繼任會計師

	107 年度	108 年度	109 年1 月1 日至刊印日止
事務所名稱	資誠聯合會計師事務所	不適用	不適用
會計師姓名	翁世榮、陳晉昌	不適用	不適用
委任之日期	107 年3 月9 日	不適用	不適用
委任前就特定交易之會計處理方法或會計原則及對財務報告可能簽發之意見諮詢事項及結果	無	不適用	不適用
繼任會計師對前任會計師不同意見事項之書面意見	無	不適用	不適用

3.前任會計師對本準則第10條第6款第1目及第2目之3事項之復函：不適用。

3.6 公司之董事長、總經理、負責財務或會計事務之經理人，最近一年內曾任職於簽證會計師所屬事務所或其關係企業之情形：無此情形。

3.7 董事、監察人、經理人及持股超過10%之大股東股權之大量移轉及股權質押變動情形：

1.董事、監察人、經理人及持股超過10%之大股東股權之大量移轉及股權質押變動情形：

職稱	姓名	108 年度		109 年1 月1 日至4 月12 日	
		持有股數增（減）數	質押股數增(減)數	持有股數增（減）數	質押股數增(減)數
董事長	許崑泰	(20,000,000)	-	-	-
董事兼總經理	呂進宗(註1)	106,659	-	646,671	-
董事	李慈靜(註2)	-	-	-	-
董事	蔡明賢	-	-	-	-
董事	東菱投資(股)公司 法人代表：劉嘉昇	-	-	-	-
獨立董事	李燕松	-	-	-	-
獨立董事	林明杰	-	-	-	-
獨立董事	初家祥(註2)	-	-	-	-
群光美國公司總經理	張耀卿(註1)	(41,000)	-	(15,281)	-
特別助理	陳紹龍(註1)	(60,901)	-	30,477	-
IPD 事業部總經理	黃乾育(註1)	60,311	-	163,994	-
CM 事業部總經理	董彥良(註1)	30,656	-	43,947	-
AE 事業部總經理	鄭維浩(註1)	162,495	-	39,670	-
子公司事業部總經理	周永昌(註1)	(13,925)	-	52,800	-
MKB 事業部代總經理	蔡錦成(註1)	(88,420)	-	105,378	-
MKB 事業部代總經理	徐傑祥(註3)	59,750	-	46,656	-
VIP 事業部代總經理	蔡媚伊(註1)	18,625	-	75,512	-
CM 業務處副總經理	李培然(註1)	51,783	-	35,217	-
新產品開發中心副總經理	黃光彧(註1)	50,466	-	29,287	-
採購長	張招賢(註1)	(113,877)	-	87,324	-
財務管理部副總經理	林玉玲(註1)	(79,000)	-	0	-
IPD 業務處副總經理	杜谷欽(註1)	31,350	-	2,080	-
自動化工程中心代副總經理	曾金城(註1)	18,053	-	39,812	-
海外管理處協理	莊鼎山(註1)	(24,173)	-	26,693	-
MKB 開發處協理	陳宗民(註1)	47,156	-	43,059	-
MKB PM 協理	楊經武(註1)	(12,002)	-	5,339	-
資訊長	張玉雲(註1)	51,615	-	38,798	-
人資長	蕭煥文(註1)	26,592	-	64,769	-
特別助理	陳秋美(註1)	25,208	-	48,554	-
子公司協理	阮雲珠(註1)	(4,798)	-	26,851	-
稽核室副處長	趙元宏(註4)	-	-	7,293	-

註1：持有股數中均已含其個人保留運用決定權信託數。
註2：李慈靜小姐、初家祥先生於民國108年6月5日就任現職，故上列增(減)數為108年6月5日至108年12月31日變動數。
註3：徐傑祥先生於民國108年2月1日就任現職，故上列增(減)數為108年2月1日至108年12月31日變動數。
註4：趙元宏先生於民國109年4月1日就任現職，故上列增(減)數為109年4月1日至109年4月8日變動數。

2股權移轉之相對人為關係人之資訊：

姓名(註1)	股權移轉原因(註2)	交易日期	交易相對人	交易相對人與公司、董事、監察人、經理人及持股比例超過百分之十股東之關係	股數	交易價格
莊鼎山	贈與	108.12.16	黃秀英	夫妻	42,000	不適用
陳紹龍	贈與	109.3.9	陳芸蝶	父女	26,000	不適用

註：係填列公司董事、監察人、經理人及持股比例超過百分之十股東姓名。

3.股權質押之相對人為關係人之資訊：無此情形。
股權質押之交易相對人均為非關係人，故依規定得不表列相關明細資料。

3.8 持股比例占前十名之股東，其相互間關係之資訊：

109 年 4 月 12 日　單位：股；%

姓名	本人持有股份(註 1)		配偶、未成年子女持有股份		利用他人名義合計持有股份		前十大股東相互間具有財務會計準則公報第六號關係人或為配偶、二親等以內之親屬關係者，其名稱或姓名及關係		備註
	股數	持股比率(註 2)	股數	持股比率%(註 2)	股數	持股比率%(註 2)	名稱或姓名	關係	
許崑泰	61,615,782	8.33	4,021,401	0.54	-	-	有康電子(股)公司 宏匯股份有限公司 高效電子(股)公司 東菱投資(股)公司 精元投資(股)公司	為該公司法人代表董事 為該公司董事長 為該公司董事長(法人代表) 為該公司董事長 為該公司董事長	※
有康電子(股)公司 負責人：呂進宗	21,174,298	2.86	-	-	-	-	- 許崑泰 高效電子(股)公司	本公司100%轉投資公司 該公司法人代表董事 為該公司法人代表董事	
元大台灣高股息基金專戶	20,542,264	2.78					-	-	
花旗(台灣)商業銀行受託保管新加坡政府投資專戶	18,651,854	2.52	-	-	-	-	-	-	
宏匯(股)公司 負責人：許崑泰	17,591,340	2.38	-	-	-	-	許崑泰 高效電子(股)公司 東菱投資(股)公司 精元投資(股)公司 同上	該公司董事長 董事長為同一人 董事長為同一人 董事長為同一人 同上	※
高效電子(股)公司 負責人：許崑泰	16,188,935	2.19	-	-	-	-	 許崑泰 宏匯(股)公司 東菱投資(股)公司 精元投資(股)公司 同上	本公司100%轉投資公司 該公司董事長(法人代表) 董事長為同一人 董事長為同一人 董事長為同一人 同上	※
美商摩根大通銀行台北分行受託保管羅貝可資本成長基金投資專戶	11,934,914	1.61					-	-	
東菱投資(股)公司 負責人：許崑泰	11,171,329	1.51	-	-	-	-	許崑泰 宏匯(股)公司 高效電子(股)公司 精元投資(股)公司 同上	該公司董事長 董事長為同一人 董事長為同一人 董事長為同一人 同上	※
大通託管先進星光先進總合國際股票指數	11,000,280	1.49	-	-	-	-	-	-	
精元投資(股)公司 負責人：許崑泰	10,908,945	1.48	-	-	-	-	許崑泰 宏匯(股)公司 高效電子(股)公司 東菱投資(股)公司 同上	該公司董事長 董事長為同一人 董事長為同一人 董事長為同一人 同上	※

註 1：本表所列持有股份未包含本人、配偶具保留運用決定權信託股數。

註 2：持股比率係按持有股份股數÷流通在外股份 739,460,300 股。

3.9 公司、公司之董事、監察人、經理人及公司直(間)接控制之事業對轉投資事業之持股數，並合併計算綜合持股比例：

109 年 3 月 31 日　單位：股；%

轉投資事業	本公司投資		董事、監察人、經理人及直接或間接控制事業之投資		綜合投資	
	股數	持股比例%	股數	持股比例%	股數	持股比例%
Chicony Overseas Inc.	1,000	100	-	-	1,000	100
Chicony Global Inc.	1,000,000	100	-	-	1,000,000	100
Chicony Electronics (Thailand) Co., Ltd.	4,323,377	70.73	1,789,148	29.27	6,112,525	100
群光電能科技(股)公司(註 2)	197,123,594	50.71	11,049,685	2.84	208,173,279	53.55
Hipro Overseas (BVI) Inc.	12,560,000	100	-	-	12,560,000	100
高效電子(股)公司	4,660,000	100	-	-	4,660,000	100
有康電子(股)公司	90,000,000	100	-	-	90,000,000	100
展達通訊(股)公司(註 3)	45,836,823	46.14	8,824,318	8.88	54,661,141	55.02

註 1：係公司採用權益法之投資。

註 2：群光電能科技股份有限公司之停止過戶日為 109 年 4 月 11 日。

註 3：展達通訊股份有限公司之停止過戶日為 109 年 4 月 10 日。

4 募資情形

4.1 資本及股份

4.1.1 股本來源

單位：股/新台幣元

年月	發行價格	核定股本		實收股本		備註					
						股本來源				以現金以外之財產抵充股款	其他
		股數	金額	股數	金額	現金增資	盈餘或員工酬勞轉增資	資本公積轉增資	合計		
101.6	10	700,000,000	7,000,000,000	675,778,209	6,757,782,090	-	31,334,619	-	31,334,619	無	註 1
102.6	10	700,000,000	7,000,000,000	686,721,614	6,867,216,140	-	10,943,405	-	10,943,405	無	註 2
103.6	10	700,000,000	7,000,000,000	694,865,413	6,948,654,130	-	8,143,799	-	8,143,799	無	註 3
104.7	10	800,000,000	8,000,000,000	703,810,114	7,038,101,140	-	8,944,701	-	8,944,701	無	註 4
105.8	10	800,000,000	8,000,000,000	712,082,016	7,120,820,160	-	8,271,902	-	8,271,902	無	註 5
106.4	10	800,000,000	8,000,000,000	717,033,872	7,170,338,720	-	4,951,856	-	4,951,856	無	註 6
106.8	10	800,000,000	8,000,000,000	720,605,112	7,206,051,120	-	3,571,240	-	3,571,240	無	註 7
107.4	10	800,000,000	8,000,000,000	726,760,003	7,267,600,030	-	6,154,891	-	6,154,891	無	註 8
107.8	10	800,000,000	8,000,000,000	730,379,874	7,303,798,740	-	3,619,871	-	3,619,871	無	註 9
108.4	10	800,000,000	8,000,000,000	734,497,521	7,344,975,210		4,117,647	-	4,117,647	無	註 10
109.4	10	800,000,000	8,000,000,000	739,460,300	7,394,603,000		4,962,779	-	4,962,779	無	註 11

註 1：金融監督管理委員會 101 年 6 月 22 日金管證發字第 1010027651 號函核准。
註 2：金融監督管理委員會 102 年 6 月 21 日金管證發字第 1020024198 號函核准。
註 3：金融監督管理委員會 103 年 6 月 19 日金管證發字第 1030023361 號函核准。
註 4：金融監督管理委員會 104 年 7 月 22 日金管證發字第 1040027783 號函核准。
註 5：經濟部 105 年 8 月 11 日經授商字第 10501189550 號函核准。
註 6：經濟部 106 年 4 月 28 日經授商字第 10601052890 號函核准。
註 7：經濟部 106 年 8 月 4 日經授商字第 10601109560 號函核准。
註 8：經濟部 107 年 4 月 25 日經授商字第 10701041640 號函核准。
註 9：經濟部 107 年 8 月 8 日經授商字第 10701097250 號函核准。
註 10：經濟部 108 年 4 月 24 日經授商字第 10801045710 號函核准。
註 11：經濟部 109 年 4 月 21 日經授商字第 10901060730 號函核准。

109 年 4 月 12 日

單位：股

股份種類	核定股本			備註
	流通在外股份	未發行股份	合計	
普通股	739,460,300	60,539,700	800,000,000	上市公司股票

總括申報制度募集發行有價證券相關資訊：無。

4.1.2 股東結構

109 年 4 月 12 日

股東結構 / 數量	政府機構	金融機構	其他法人	外國機構及外國人	個人	庫藏股	合計
人數	1	27	130	848	21,167	0	22,173
持有股數	115	30,453,884	149,829,466	376,766,024	182,410,811	0	739,460,300
持股比例(註 1)	0.00%	4.12%	20.26%	50.95%	24.67%	0.00%	100.00%

註 1：持股比例係按持有股數÷流通在外股份 739,460,300 股。

註 2：第一上市（櫃）公司及興櫃公司應揭露其陸資持股比例；陸資係指大陸地區人民來臺投資許可辦法第 3 條所規定之大陸地區人民、法人、團體、其他機構或其於第三地區投資之公司：本公司不適用。

4.1.3 股權分散情形

109 年 4 月 12 日

持股分級	股東人數	持有股數	持股比例(%)
1 至 999	9,673	1,315,975	0.18%
1,000 至 5,000	8,998	17,277,301	2.34%
5,001 至 10,000	1,324	9,444,495	1.28%
10,001 至 15,000	524	6,340,672	0.86%
15,001 至 20,000	304	5,364,982	0.73%
20,001 至 30,000	272	6,647,005	0.90%
30,001 至 40,000	150	5,211,241	0.70%
40,001 至 50,000	106	4,752,048	0.64%
50,001 至 100,000	245	17,558,286	2.37%
100,001 至 200,000	184	26,194,855	3.54%
200,001 至 400,000	141	39,636,447	5.36%
400,001 至 600,000	72	35,879,897	4.85%
600,001 至 800,000	34	23,759,462	3.21%
800,001 至 1,000,000	21	18,936,203	2.56%
1,000,001 以上	125	521,141,431	70.48%
合計	22,173	739,460,300	100.00%

註：持股比率係按持有股數÷流通在外股份 739,460,300 股。

4.1.4 主要股東名單：持股比例達百分之五以上，至少應揭露至股權比例占前十名股東

109 年 4 月 12 日

主要股東名稱 / 股份		持有股數 (註 2)	持股比例 (註 1)
1	許崑泰	61,615,782	8.33%
2	有康電子股份有限公司	21,174,298	2.86%
3	元大台灣高股息基金專戶	20,542,264	2.78%
4	花旗(台灣)商業銀行受託保管新加坡政府投資專戶	18,651,854	2.52%
5	宏匯股份有限公司	17,591,340	2.38%
6	高效電子股份有限公司	16,188,935	2.19%
7	美商摩根大通銀行台北分行受託保管羅貝可資本成長基金投資專戶	11,934,914	1.61%
8	東菱投資股份有限公司	11,171,329	1.51%
9	大通託管先進星光先進總合國際股票指數	11,000,280	1.49%
10	精元投資股份有限公司	10,908,945	1.48%

註 1：持股比率係按持有股數÷流通在外股份 739,460,300 股。

註 2：本表未含本人具保留運用決定權信託股數。

4.1.5 每股市價、淨值、盈餘、股利及相關資料：

項目 \ 年度			107 年度	108 年度	109 年 1 月 1 日至 3 月 31 日
每股市價	最高		77.50	100.50	89.90
	最低		52.80	62.40	67.80
	平均		68.02	80.34	81.31
每股淨值	分配前		35.07	39.11	31.61
	分配後		31.27	33.21	註 4
每股盈餘	加權平均股數（仟股）		688,299	691,107	698,334
	每股盈餘	調整前	5.22	8.45	0.06
		調整後	5.22	8.45	註 4
每股股利	現金股利（註 4）		3.80	5.90	註 4
	無償配股	盈餘配股	0	0	註 4
		資本公積配股	0	0	註 4
	累積未付股利(無權益證券發行)		0	0	註 4
投資報酬分析	本益比（註 1）		13.04	9.51	N/A
	本利比（註 2）		17.90	13.62	註 4
	現金股利殖利率（註 3）		5.59%	7.34%	註 4

註 1： 本益比＝當年度每股平均收盤價÷每股盈餘(調整前)。

註 2： 本利比＝當年度每股平均收盤價÷每股現金股利。

註 3： 現金股利殖利率＝每股現金股利÷當年度每股平均收盤價。

註 4： 108 年度現金股利分派係經董事會決議發放；109 年第一季尚無董事會或股東會決議之盈餘分派案。

4.1.6 公司股利政策及本次股東會擬議股利分配情形：

1.股利政策:

為配合公司長期財務規劃，以達永續經營之目的，本公司章程第十九條明訂未來之股利政策如下：

『本公司處電子業之發展期，股利政策應兼顧新產品資金需求及增加股東投資報酬之目標，故每年股東股利發放總額不高於可供分配股東股利之盈餘總額的 90%，其中現金股利不低於股東股利發放總額之10 %。

但若可供分配股東股利之總額未達每股0.5元時，則不受前項比率之限制。』

2.109 年股東常會擬議 108 年度股利分配情形：

依公司章程經董事會 109 年 3 月 10 日決議現金股利每股配發 5.9 元：自未分配盈餘提撥新台幣 4,362,815,770 元配發現金股利。

3.預期股利政策將有重大變動說明：不適用。

4.1.7 本次股東會擬議之無償配股對公司營業績效及每股盈餘之影響：

本次股東會並無盈餘轉增資發行新股案，故不適用。

4.1.8 員工、董事及監察人酬勞：

1.本公司章程第十八條『本公司年度扣除員工酬勞及董事酬勞前之本期稅前利益，應提撥不低於 11%為員工酬勞及不高於 1%為董事酬勞。但公司尚有累積虧損(包括調整未分配盈餘金額)時，應預先保留彌補數額，再依上述比例提撥員工酬勞及董事酬勞』。員工酬勞及董事酬勞分派案應由董事會決議行之，並提股東會報告。

2.本公司 108 年度獲利新台幣 7,141,923,896 元,經第 4 屆 3 次薪酬委員會審議及第 109 年 3 月 10 日第 13 屆第 5 次董事會決議通過發放員工酬勞 11.74%新台幣 838,112,364 元，其中 438,112,377 元以現金發放,399,999,987 元以股票發放(以董事會決議發行新股日前一日收盤價每股 80.6 元計算之,共發行新股 4,962,779 股)及董事酬勞 0.73%新台幣 52,069,960 元。

董事會擬議配發員工酬勞及董監事酬勞合計金額為新台幣 890,182,324 元，與民國 108 年度財務報告估列金額相同；考慮擬議配發員工酬勞及董事酬勞後之設算每股盈餘為 8.45 元。

本公司薪資報酬委員會依本公司「薪資報酬委員會組織規程」第七條規定，定期檢討本公司董事、監察人及經理人之績效目標達成情形，並訂定其個別薪資報酬之內容及數額。本公司 108 年度經會計師查核簽證財務報表之營業收入成長 6%,稅後淨利成長 63%。就本公司 108 年度營業收入及獲利績效及實際發放予董事、監察人酬勞、與同

業績效、薪酬水準綜合比較評估後,並無發放予董事、監察人酬勞有不合理之情形。

3.本公司 108 年實際自 107 年度盈餘提撥發放董事監察人酬勞及員工酬勞情形如下:

(1)實際發放董事監察人酬勞為新台幣 31,252,334 元，員工酬勞為 503,034,142 元，與原董事會通過之配發情形相同。其中員工酬勞部份,配發股票金額為 279,999,996 元，轉增資發行新股 4,117,647 股，配發現金金額為 223.034,146 元，發放對象為本公司員工及本公司持股 50%以上之從屬公司員工。

(2)股東會決議配發員工酬勞及董監事酬勞合計金額為新台幣 534,286,476 元，與民國 107 年度財務報告估列金額相同。。

4.1.9 公司買回本公司股份情形：

1.已執行完畢：

買回期次	第十次	第十一次
買回目的	轉讓股份予員工	轉讓股份予員工
買回期間	105/11/11～105/12/30	107/9/25～107/11/13
買回區間價格	71.83~74.89	54.40~61.68
已買回股份種類及數量	普通股 2,786,000 股	普通股 3,591,000 股
已買回股份金額	新台幣 205,887,312 元	新台幣 211,419,429 元
已買回數量占預定買回數量之比率(%)	27.86%	35.91%
已辦理銷除及轉讓之股份數量	已辦理轉讓 2,786,000 股	已辦理轉讓 3,591,000 股
累積持有本公司股份數量	0 股	0 股
累積持有本公司股份數量占已發行股份總數比率（%）	0%	0%

註:上述二次買回本公司股份已依「本公司第十次及第十一次買回股份轉讓員工辦法」規定，於 108 年 10 月 30 日將兩次買回庫藏股之全部股數 6,377,000 股轉讓予員工。

2.尚在執行中：無此情形。

4.2 公司債辦理情形：本公司目前並無公司債之發行。

4.3 特別股辦理情形：本公司並無辦理特別股之發行。

4.4 海外存託憑證辦理情形：本公司並無辦理海外存託憑證之發行。

4.5 員工認股權憑證辦理情形：本公司並無辦理員工認股權憑證之發行。

4.6 限制員工權利新股辦理情形：本公司並無辦理限制員工權利新股之發行。

4.7 併購（包括合併、收購及分割）或受讓他公司股份發行新股辦理情形：

本公司並無辦理併購或受讓他公司股份發行新股之業務。

4.8 資金運用計畫執行情形：

1.截至 109 年 3 月 31 日止，前各次發行或私募有價證券尚未完成或最近三年內已完成且計畫效益尚未顯現之情形：無此情形。

2.就前款各次計畫之用途，分析其執行情形及與原預計效益比較：無此情形。

5 營運概況

5.1 業務內容

5.1.1 業務範圍

1.本公司所營業務之主要內容:

(1)桌上型電腦鍵盤、可攜式電腦鍵盤、滑鼠及電腦相機等輸入裝置產品之設計開發、製造及買賣。

(2)數位攝影機、筆記型電腦內建相機模組及運動型數位攝影機等數位影像產品之設計開發、製造及買賣。

(3)代理國內外廠商之投影機、大圖輸出機、行車記錄器、安控等資訊及消費性產品之銷售。

(4)交換式電源供應器、其他各種電子零組件及器材、照明燈具之研發、製造及買賣，以及智慧建築系統業務。

(5)智慧家庭及網通產品。

2.營業比重: 108 年度 單位：新台幣仟元

產品項目	金額	產品比重%
電子零組件	45,659,986	49.33
消費性及其他電子產品	46,015,236	49.72
其他	877,103	0.95
合計	92,552,325	100.00

3.公司目前之商品及服務項目

(1)桌上型電腦鍵盤、電競鍵盤、人體工學鍵盤、Analog 遊戲鍵盤

(2)可程式化鍵盤、Smart Card 鍵盤、Biometric Input 鍵盤及滑鼠

(3)無線可攜式藍芽 iPad、Tablet PC 鍵盤、無線可攜式藍芽手機鍵盤

(4)機械式/有線無線雙模 多彩背光遊戲機鍵盤及遊戲滑鼠

(5)無線鍵盤/滑鼠及無線充電滑鼠墊

(6)平板電腦皮革保護套鍵盤組

(7)2.4G 觸控/光學/雷射滑鼠

(8)多功能及多彩遊戲滑鼠墊

(9) 低耗能筆記型電腦鍵盤、抗菌醫療用筆記型電腦鍵盤、背光式筆記型電腦鍵盤

(10)無線可攜式藍芽 iPad，Tablet PC 鍵盤、無線可攜式藍芽手機鍵盤

(11)結合網路與通訊之多功能筆記型電腦鍵盤

(12)Tracker 多功能計步器

(13)NFC TAG 藍芽配對模組

(14)觸控筆、電磁式數位板

(15)數位攝相機、電腦相機

(16)WiFi 運動型數位攝影機/寵物餵食機

(17)WiFi IP CAM 網路無線相機/燈具安防相機/門鈴相機

(18)無線行車記錄器、360 度全景攝影機、無人機雲台無線攝影機

(19)光學防手震手機相機模組、自動對焦相機模組

(20)筆記型電腦內建相機模組(含窄邊框產品)、Tablet PC 內建相機模組

(21)LCD 監視器相機模組、視訊影像相機模組、3D 影像模組

(22)無人機專用影像模組、遊戲機專用影像模組

(23)電源供應器及 LED 燈源產品：

A.桌上型個人電腦電源：符合國際節能需求的多與單輸出電源，提供 PC 及工作站電源，並提供小型化給 All in One 的系統使用。

B.電競個人電腦電源：內置式，150W~ 850W。

C.遊戲機電源：提供新世代遊戲機的內/外置電源，並支援三度空間的遊戲機配件電源。

D.筆記型電腦電源：包括 30W 到 200W，提供不同大小的筆電電源(10 吋到 15 吋標準型筆電)，及 150W 至 500W 提供電競筆電使用的電源。

E.機上盒電源：提供網路或節目提供者的網路機上盒電源。

F.雲端伺服器電源系統：500W~2000W 的電源系統。

(A)通訊電源:提供路由器,網路及 HUB 的小電源,到數百瓦的公司中央網路電源。

(B)伺服器模組化設計電源：提供超高功率密度模組化設計 500W/800W/1000W/1200W/1600W/2000W CRPS 標準電源模塊，支援低階到高階 AI 伺服器及超大型雲端資料中心(N+1/N+N)冗餘電源系統。

(C)儲存裝置電源：高可靠度的(N+1/N+N)冗餘電源，確定任何情形斷電或電源損壞，系統仍可持續工作。

G.雷射印表機電源：提供雷射印表機的電源及雷射引擎的驅動器，包括 110W 至 400W 電源模組及 72W(Combo)等。

H.噴墨印表機電源：提供 10W 至 60W 的內置電源供應器。

I.物聯網(IOT)：含配件主機的電源。

J.電池充電裝置：提供工具機、無人機及行動裝置的電源及充電器。

K.智慧家庭裝置用電源：5W 至 60W 之 adapter 與 open frame，使用裝置包括智慧音箱，智慧門鈴，智慧型溫度控制器與煙霧偵測器，智慧監控系統與保全系統，智慧型開關與插座，及智慧化妝鏡。

L.內聯網 PoE 電源：50W 至 1000W 系統內置電源。

M.LED 車用照明與模組：提供並配合汽車原廠進行各式車內外照明之設計與產品開發，並提供各式 LED 車燈模組之設計與生產。

N.智慧建築系統：提供智慧建築整合管理平台、智慧運算邏輯控制器、無線控制模組、無線閘道器、環境感測器及行動裝置 APP。

O.環境控制集成系統：提供系統控制主機、無線控制模組、環境感測器、無線閘道器及行動裝置 App。

P.能源管理系統：提供系統控制主機、有線/無線智慧電表及行動裝置 APP。

Q.影像辨識系統：提供人臉辨識、人員追蹤、區域警戒及車牌辨識等影像辨識軟體。

R.提供智慧建築系統工程諮詢、規劃、設計、系統整合、採購、施工及維運作業。

4.計畫開發之新商品、服務

(1)藍芽摺疊式超薄型鍵盤、防水及防塵鍵盤

(2)非接觸式(NFC)感應讀卡商用無線鍵盤

(3)無線娛樂 SVOD 專用鍵盤

(4)WiFi 遊戲鍵盤、滑鼠及滑鼠墊

(5)超薄型/商務攜帶式滑鼠

(6)可攜式遊戲鍵盤/控制器

(7)雲遊戲平台專用鍵盤、滑鼠、控制器

(8)智慧型網路電視遙控器(含語音輸出入)

(9)物聯網及智慧家庭控制器

(10)AR/VR/MR 體感遙控裝置

(11)大功率充電器

(12)多功能無線充電座

(13)智慧手機遊戲板

(14)具有備忘稿同步顯示能力的簡報筆

(15)可變換 icon 式筆記型電腦鍵盤、觸控式電腦鍵盤、防水機械式鍵盤

(16)MPP 2.0 觸控筆
(17)車聯網無線 AI 智能行車紀錄器
(18)4G LTE IP CAM 及行車記錄儀
(19)具有先進駕駛補助系統(ADAS)行車記錄儀
(20)物聯網感測器的 IP CAM 網路無線相機
(21)WiFi 直播 IP CAM
(22)門鈴智能攝影機、遠距低功耗傳輸攝影機、泛光燈超廣角攝影機
(23)醫療用內視相機模組、門鈴攝影模組
(24)家用智能攝影機、燈具智能攝影機
(25)無人 AGV 相機、小型無線電池供電相機、180 度直撥相機
(26)電源供應器及 LED 燈源產品：

A. 桌上型個人電腦電源：持續提供白金牌類的高效率機種及小型化高效率的 All in One 電源，同時配合新 ERP 規定，開發鈦金高效率電源機種。
B. 遊戲機電源：配合新世代遊戲機產品，開發高於 450W 大功率，高切換頻率之小型化電源。
C. 筆記型電腦電源：超低待機省電的電源供應器，約 20mW 的待機功耗，及超薄或超小之多功能電源供應器，使用最新架構與零件，(ACF+GaN)新型 USB Type C 具 PD 功能的可變換輸出的適配電源，瓦特數超過 100W。
D. 5G 運用電信 IT 基礎設施電源系統: 500 ~ 1300W 支持 OTII(Open Telecom IT Infrastructure)高溫高濕機房環境運用電源系統。
E. 高階 AI 伺服器以及超大型雲端資料中心電源系統：3000 ~ 4400W 高功率密度模組化設計電源模塊，支援高階 AI 伺服器及超大型雲端資料中心(N+1/N+N)冗餘電源系統。
F. 物聯網裝置的電源。
G. 各類電池充電裝置，高端的無人機充電站與電動機車充電機。
H. 工業用平板電腦嵌入式電源：提供工業 4.0 自動化平板電腦(Panel PC)系統可運用在邊緣運算(Edge Computing)50W~450W 電源。
I. 電競個人電腦電源：提供高功率密度及全數位化之 ATX 80 PLUS 白金牌多組輸出可變電壓內置電源。
J. 資料中心 Open Compute Project 標準電源架與電源模組：18KW 至 36KW 電源架內置 N+1 冗餘電源系統。
K. 無風扇自然冷卻 PoE 高效率電源。
L. LED 適應性大燈之模組開發與雷射遠光輔助燈模組。
M. 智慧暖通空調系統：提供智慧空調箱解決方案、風電機一體化設備、智慧空調箱控制器、各類型傳感器及行動裝置 APP。

5.1.2 產業概況

1.產業現況與發展：

本公司主要的產品營收為鍵盤應用(NB、DT、Tablet 外掛式等)、影像相關產品(NB 鏡頭模組、運動型攝影機、IP CAM、行車記錄器等)、電源供應器相關產品(PC、NB、伺服器、遊戲機等)。本公司在 PC 與 NB 鍵盤、運動型攝影機的產品線均居全球龍頭的地位，子公司群光電能科技也是全球最大 NB 電源廠，其中在鍵盤的部份，PC 市場去年來自大企業汰換電腦,升級採用 Windows10 作業系統的企業市場出貨增加，再加上中美貿易戰促使廠商提前備貨，抵銷了受智慧手機衝擊下跌的消費者市場，另外在高單價的電競鍵盤拉高出貨及受惠內建背光的高單價鍵盤市場滲透率由 2015 年 15%提高至 37%，帶動了鍵盤產品的營收外,也讓鍵盤產品仍保有一定的獲利成長；影像產品的部份，隨著消費者已認知到智慧家庭的功能及優點，再加上相關裝置及服務價格下滑，讓智慧連網生活更加普及，使得擁有智慧家庭裝置戶數及相關軟硬體裝置的支出將持續成長，讓公司

生產的多項智慧家庭相關產品如:智慧門鈴、無線網路攝影機、寵物餵食機、以及智慧音箱等，營收及獲利的成長也都優於預期；電源供應器的部份，除在電競相關電源產品持續成長外，加上智慧家庭、遊戲機、Type-C 筆電及大瓦特筆電等高價值產品的注入，業績也可望有不錯的表現，對於布局已久的 CRPS 伺服器電源也拿下大廠的訂單，可望開啟另一波成長的動能。本公司擁有整合影像、Wifi、電源控制、與軟體等關鍵技術的競爭優勢，除能在各相關市場持續提升市佔率外，加上這類產品附加價值較高，產品結構優化，可望再推升公司整體的獲利。

全球 PC 及 NB 產品發展成熟，近年來支撐該產品出貨跌幅不至於擴大的兩大動能，是來自商用市場換機潮及電競需求，但隨著手機規格效能快速提升及手機遊戲不斷推陳出新的衝擊，電競 NB 市場的需求也見放緩，輕薄 NB 應該是下一個世代設計的主流，可摺疊式螢幕的 NB 或許能為連續多年處與疲軟的 NB 產業找到新的成長動能。2019~2023 全球智慧家庭的複合成長率約為 17%，其中與公司相關的安控產品又以監控攝影機(佔 20%)、防盜警報(19%)、門禁系統(17%)為前三大主要產品，經研究預測全球監控攝影機銷售額將由 2018 年的 369 億美元，預計到 2023 年將達到 684 億美元，每年成長率約為 13%。隨著企業持續進行數位轉型、AI 應用逐漸發酵，加上雲端業者積極推動混合雲等，2020 年全球伺服器出貨量可望成長 5%，加上 2023 年起 5G 傳輸資料量將爆增，可望牽引運算需求，預估 2019-2024 年全球伺服器出貨複合成長率將達 6.5%，子公司群光電能站穩 PC 相關、雲端智能及消費性電子電源三大主要產品市場後，也將全力搶進伺服器及資料庫中心領域。

電源供應器(Power Supply Unit, 簡稱 PSU)負責將自外部供給較不穩定之電力經穩壓、變頻後轉換為電子產品內部所需的穩定電源，由於大多數的電器電子產品運作所需的電力乃是直流電(簡稱 DC)，但是電力公司所提供的電源，因為發電和電力輸送的物理限制，只能採用高壓交流電(簡稱 AC)，因此電子產品必須透過電源供應裝置，一方面將交流電轉換成直流電，一方面將電壓調整到產品可運作的範圍之內，使產品方能順利運作。此外，由於現代電子零件越趨精密的同時，也容易受到不穩定電流的破壞，因此穩定的電源供應器不但是產品能否正常運作的關鍵，同時也影響到產品的使用壽命，可說是電子產品的心臟。

電源供應器依所提供的功能和基本構造來區分，主要可分為線性式電源供應器(Linear Power Supply，以下稱 LPS)、交換式電源供應器(Switch Power Supply，以下稱 SPS)以及不斷電系統電源供應器(Uninterruptible Power System，UPS)，其中交換式電源供應器為目前產品的主流，故以下電源供應器產業介紹多以交換式電源供應器為主軸。

電源供應器若依照輸入/輸出的特性區分，可分為 AC/DC(交流電轉直流電)、DC/DC(直流電轉直流電)、AC/AC(交流電轉交流電)、DC/AC(直流電轉交流電)等種類，端視電子產品或儀器需求之不同，電源供應器設計也相對不同。AC/DC 電源供應器為最常見的種類，主要目的在於將市電轉換成符合產品運作電壓的直流電，產品包括 SPS、Adapter 等，應用於 PC、NB、電器、網路設備等、DC/DC 轉換電源供應器主要為通訊或極低電壓，極高電流的需要，是將已經由 AC/DC 電源裝置轉換後的直流電再轉換為各種特殊電壓，通常使用在需要極穩定電源，或是需要特殊運作電壓的儀器設備上，如電腦晶片等、AC/AC 則主要應用於 UPS(不斷電系統)、DC/AC 用於太陽能電轉換等。有關電源供應器詳細分類與用途可參見下表。

電源供應器主要分類

輸入/輸出電流型態	種類	用途
AC/DC	PC 用電源供應器	為最常見的電源供應器類型，主要特點為效率高，並有鐵殼保護，功率介於 50W~2,000W。
AC/DC	Open Frame	網路通訊產品、工業電腦、工業機械、顯示器所內建之電源供應器類型，沒有鐵殼保護，設計時的自由度較高，可依空間、功率需求而客製化生產。
AC/DC	Adapter	常見的外接電源供應器類型，有塑膠外殼包覆，多應用於筆記型電腦及各類消費性電子產品。
DC/DC	Converter	將 AC/DC 裝置所轉換出的 DC 電源再進行升降壓，多應用於需要精準電壓的電子產品。
AC/AC	UPS	UPS 為不斷電系統的縮寫，平時連接 AC 市電充電，斷電時可提供 AC 電源至電腦等電子產品。

此外，近年來環保意識抬頭，節能減碳的觀念逐漸普及，如何在符合各國節能規範及環保法令之要求下，提升電源供應器的轉換效率與降低待機耗電，將成為各家廠商的研發重點，而節能產品如 LCD 電視與 LED 照明器具所需之電源供應器亦成為本產業的新市場；為開拓營收來源，各廠商已利用電源技術上的優勢逐步切入其他所需高功率電力轉換器等產品。

新 UBS TYPE C 的可識別系統的電源，為新一代 PC 及手機共用的電源亦成氣候，TYPE C 的 USB 介面接頭亦可能成為手機標準化的一環。

2.產業上、中、下游關聯性

(1)鍵盤產品

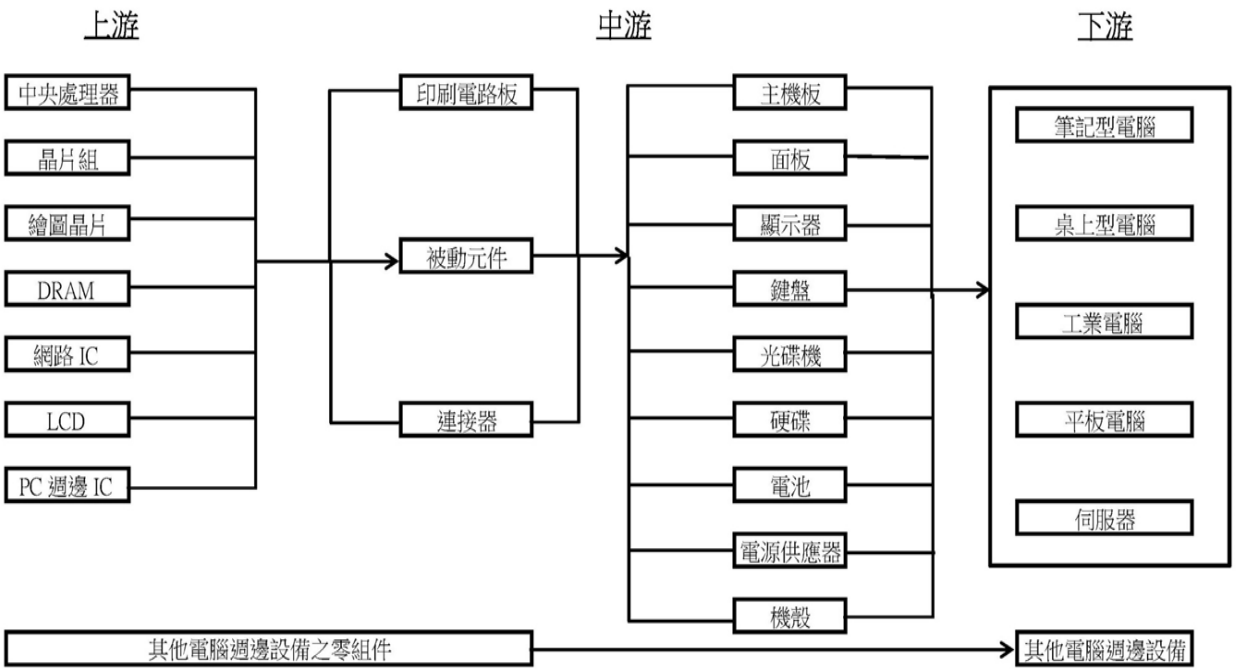

(2)影像產品

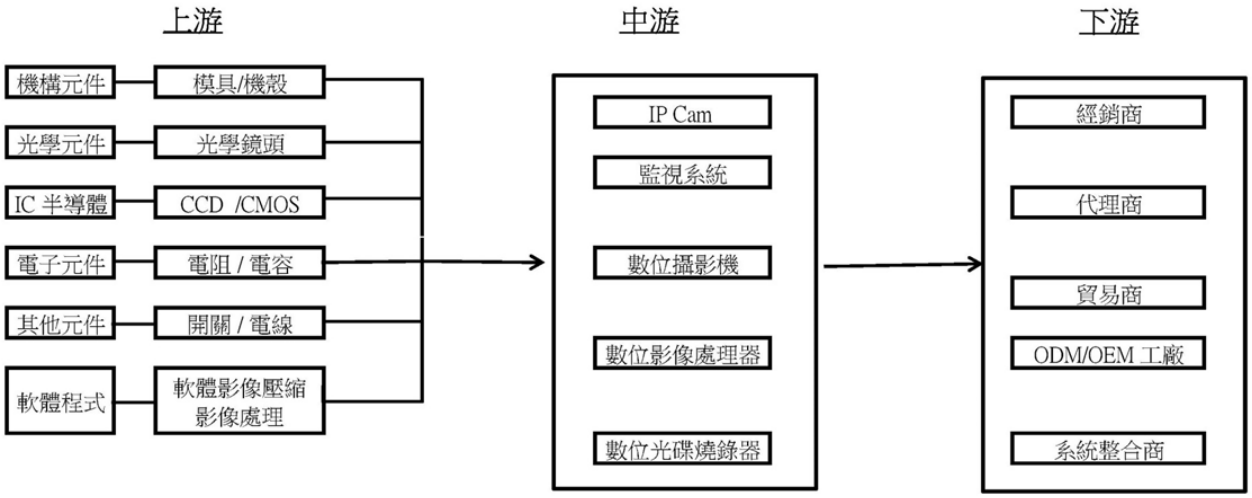

(3)電源供應器產品

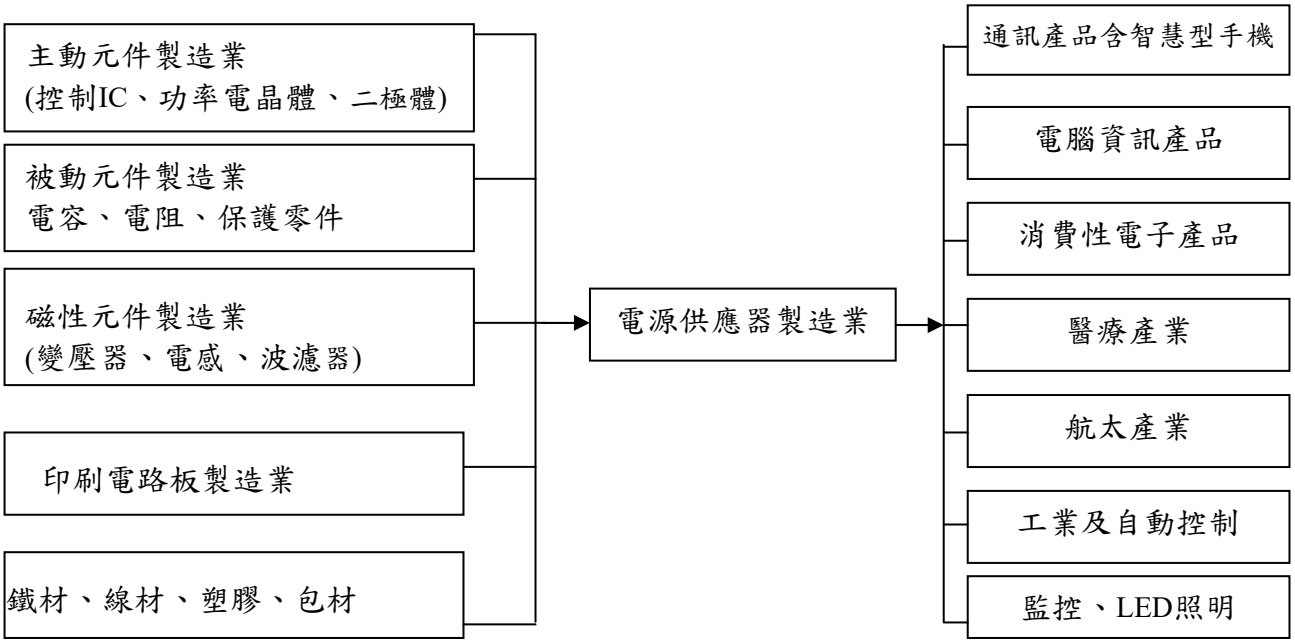

(4)電源供應器及LED燈源產品

電源供應器通常由各類主動元件(可將電氣信號放大、振盪、運算，如控制IC、功率電晶體、二極體)、被動元件(不改變電氣信號基本特徵，如電容，電阻、保護零件)、磁性元件(揮發濾波作用或升降電壓，如變壓器、電感、濾波器)組成，上述元件再經過人工或機械自動化插件後固定在印刷電路板(PCB)上。若此電源供應器不屬於Open Frame產品則需加上金屬外殼作為保護與屏蔽電磁波之用，最後與外接線材連結後即可加以包裝出貨。電源供應器可單獨販售或作為其他電子產品的零組件，用途十分廣泛，台灣廠商主要生產通訊產品、電腦資訊產品、消費性電子產品所需之電源供應器。

以電源供應器市場而言，台灣業者多偏重於AC/DC及DC/DC的產品，一般而言，AC/DC應用層面較廣，而DC/DC除作為電子產品設備內部元件使用外，亦多為高階工業電源所應用，產品技術層面較高。檢視電源供應器產業的上、中、下游結構，在「上游原料」部分，台灣在控制IC部分(元件)，除小部分仰賴國外進口外，其餘元件大多具備良好的自製供給能力。而「下游應用產業」部分，台灣資訊產業發展成熟，產業鏈結完整，對於PC相關、消費性電子、網通以及工業機具的配合能量上，都具有高度競爭力。

電源供應器之各種發展趨勢：

A.產品朝向小型及美觀化發展

電源供應器為電子產品之關鍵零組件，其功能要求與應用產品特性息息相關，由於近年來隨著電子產品逐漸往體積小、美觀化、重量輕、可堆疊化、能耗低等趨勢發展，電源供應器必須因應此一需求，朝向減少模組體積、美觀化及提升能源轉換效率發展。

B.產品品質與技術升級

由於電源供應器標準產品漸趨成熟，國內廠商主要產品多以支援資訊應用為主，加上競爭廠商日漸增多，以致於價格競爭激烈，在下游應用產品毛利已日益薄利化的趨勢下，電源供應器廠商除了提高本身技術與品質、控制成本及擴大本身的產業經濟規模

外，同時必須加強開發及設計高附加價值的產品，以爭取新的應用市場。

C.安全規範日趨嚴格

由於能源價格趨漲，消費者環保意識抬頭，環保節能產品為未來之發展趨勢，加上各國對電子產品安全性要求趨於嚴格，以保護消費者安全，而能符合各國政府對於節能的規範，於技術設計上提供解決方案之產品及廠商，將具有競爭之優勢及市場機會。

D.產線及關鍵零組件自動化生產

因應人力短缺及薪資上漲，自動化生產可顧及因人力而造成的交貨延遲及整體成本上揚，同時可保持產品品質的一致性，減少人為錯誤造成的品質問題。

電源供應器之競爭情形：

由於電源供應器產業需要規模經濟或生產技術，且部份高階或環保的電源供應器需取得專利權或認證，加上高階產品技術層次高，研發費用大，故進入障礙較高，大者恆大的趨勢將日益明顯。

台灣為全球資訊產品主要生產國，在下游產業帶動下，電源供應器的出貨量亦名列前茅，故電源供應器產業的競爭者，主要為台灣自家的廠商。由於電源供應器的應用範圍廣泛，且大都採專注經營某些功率範圍或應用領域，形成每一競爭者各有其優勢，故市場上中型規模以上的公司被淘汰的並不多，皆可在市場上找到定位。

5.1.3技術及研發概況

1.最近年度及109年第一季之研究發展費用

單位：新台幣仟元

年度	108年度	109年第一季
	合併財務報告	合併財務報告
研究發展費用	3,369,287	492,306
營業收入(淨額)	92,552,325	18,110,219
研究與發展支出佔營業收入比率	3.64%	2.72%

2.最近年度研究與發展成果

(1)鍵盤、滑鼠、攝影機、相機模組及其他週邊產品：

公司積極佈局各國專利申請，本公司歷年已取得各國近 500 件核准專利，近年亦有近 300 件各國申請審查中。依據近年經濟部智慧財產局專利申請與獲證百大排行，本公司均名列其中，108 年度在台獲證專利計 49 件，申請之專利有鍵盤、滑鼠、影像裝置、鏡頭模組等相關技術。

(2)電源供應器

研發成果	研發技術
• 個人電腦內建式電源，150 W~850W	• LLC 技術
• 筆記型電腦外接式電源，30 W~330W	• Flyback • 半橋 LLC 架構
• 通訊用高功率智慧直流電源模組	• 半橋共振 • 數位監控設計 • 支援備援功能
• 小型化 30/40/60 W adapter 插牆式設計	• Active clamp Flyback+ GaNFET
• Tablet/ Smart Phone 新充電源平台	• Type C PD, PPS & QC
• 300W/400W Laser 多功能複印機電源	• LLC+AC Module
• 700~2500W 的伺服新電源	• 全數位控制的 LLC 架構
• USB Type C PD 多輸出電源，26W / 30W /45W /65W/90W	• 依 USB PD Spec 及 ASIC 設計
• 大小型鋰電池充電裝置至 1200W	• LLC+充電電路
• 物聯網相關電源裝置 7W~30W	• Flyback+聯網
• 遊戲機電源平台 50W~850W	• Flyback+高頻 LLC 架構
• 噴射印表機電源 15 W~50W	• Flyback 架構及塑膠殼
• Direct AC 光源模組及 Smart Lighting 模組 10 W~150W	• AC 直控式 LED 光源 • Zigbee 網路架構
• 高效率電競 PC 的外接電源 120W~330W	• LLC 架構
• 無人機充電站並聯式模組 1200W~2000W	• LLC 架構+充電自動控制系統
• 桌上型電競電源 550W~850W	• LLC 架構+Flyback+Buck
• 工業用平板電腦嵌入式電源 50W~350W	• Active Clamp Forward • APFC • LLC 架構
• LED 晝行燈與定位燈模組 • LED 近燈模組 • LED 遠燈模組 • LED 雙光模組 • LED 霧燈模組 • LED 晝行燈與轉向燈模組 • LED 組合式尾燈模組 • LED 高位制動燈模組 • LED 車內燈模組	• LED 近遠雙光之光學設計 • 光導式 LED 晝行燈與轉向燈設計 • 厚壁式 LED 晝行燈與轉向燈設計 • 溫度保護設計 • LED 近燈光學設計

3.未來年度研究與發展計畫

(1)鍵盤、滑鼠、攝影機、相機模組及其他週邊產品：

公司除以環保與節能為訴求，繼續研究環保材料應用及發展低功耗產品外，更持續為客戶開發新技術與產品。未來發展方向更致力於發展人/機介面輸入裝置，強調產品的應用科技及提昇無線裝置具有可追蹤(IOT)與智能防遺失功能(AI)。

因應5G世代來臨，頻寬大幅提升，加速視訊影像相關產品的成熟度，結合AI智能輔助將改變人類生活型態。公司也將著重於AI與視覺產品的開發，擴大於智慧家庭與遠端連結的影像產品應用。

(2)電源供應產品及LED照明設備

A.辦公室自動化及個人電腦電源產品：

近年來，節能、減碳、綠能為產業內要求的重點，在各類的電源產品中，皆有相關國際組織定義未來效能的需要，電源產品必朝著更高效率的研發邁進。著眼於未來效率的趨勢，秉持創新原則，本公司投入人力與物力致力於開發超越白金牌的電源產品。

B.娛樂性輸入裝置：

由於雲端時代的來臨，播放媒介，已逐漸被網路串流所取代。新的硬體輸入裝置的主流趨勢將為各式的機上盒(Set-Top Box)。內嵌式電源板以及外接式薄型電源適配器均是未來的主流。

C.智慧建築系統：

具聯網、運算、控制及學習能力的智能化系統，對照明、空調、電力、安防、人車偵測、人機互動提供全方位智慧化解決方案，廣泛應用於住宅、辦公、商場、園區與城市，將是未來智慧城市的整合管理系統核心。

D.雲端資訊設備電源產品及資料中心：

未來對於雲端設備電源之設計開發，將加重軟體設計應用，尤其在智慧型電源監控管理單元及數位電源控制，例如家庭安全監控系統的電源，均為發展重點。為面對雲端服務技術之需求，本公司之電源管理方案將推陳出新，以因應未來電源設計所帶來之重重挑戰。

E.LED 照明設備的電源：

憑藉著電源自主研發的優勢，開發包含智能照明，及無線調控的電源模組，提供整體的系統節能照明的解決方案，以及符合人因工程的照明氛圍設計，讓智能照明成為研發的核心之一。

F.汽車LED頭燈：

預計於今年進行LED適應性車燈(ADB)模組之開發，ADB設計是透過偵測外在環境自動轉換光型來降低造成對向來車的眩光與配合環境路況進行光型變化，並利用雷射的準直性，設計出更緊湊的遠光輔助燈模組並給整車廠帶來更具彈性的外型設計。

5.1.4 長、短期業務發展計畫

1.短期業務發展計劃

（1）持續擴大鍵盤、影像(NB 鏡頭模組、運動型攝影機、IP CAM、行車記錄器等)以及電源供應器等產品之市佔率。

（2）著重於 OEM/ ODM 業務，除增加既有客戶之新機種、新產品線訂單外，並積極爭取新客戶，持續擴大市場佔有率。

（3）擴大既有競爭產品的市佔率，提升高附加價值產品銷售比重，使公司營業額及獲利都能穩定成長。

（4）擴展中國大陸、南美、印度等新興市場及韓國市場業務。

（5）本公司轉投資群光電能科技(股)公司積極發展智慧音箱、伺服器、資料中心、AI 科技及物聯網等附加價值高的產品業務。

（6）本公司轉投資展達通訊(股)公司除擴增既有客戶 EMS 產品線業務外，並積極地搶攻含歐.美.中在內的三大一線的客戶群。

（7）持續整合集團內行銷及全球運籌資源，對客戶作 ONE STOP SHOPPING，滿足客戶各項產品之需求，發揮最大效益。

（8）整合集團內影像、WIFI、電源控制、與軟體的關鍵技術，開展智慧家庭、安控、AI 及物聯網等新產品領域。

2.長期業務發展計劃

（1）持續延攬優秀人才，強化行銷、研發、生產及全球運籌能力，保持公司整體競爭力。

（2）積極發展電競、伺服器、遊戲機、AI 科技、智慧家庭和物聯網等非傳統 PC 產品業務。

（3）擴展原有美國及日本之國際行銷據點。

5.2 市場及產銷概況

5.2.1 市場分析

1.主要產品銷售市場

主要產品及服務，其主要市場分佈及配銷方式情形：

主要產品	主要市場	配銷方式
電子零組件及消費性等電子產品	美洲、歐洲、亞洲、國內	內銷、外銷、間接外銷

2.產品市場佔有率

本公司銷售之電腦資訊週邊產品範圍較廣，主要包括鍵盤、數位攝影機、手機相機模組、筆記型電腦內建相機模組、智慧家庭相關產品及子公司群光電能的電源供應器、子公司展達通訊的網通產品等，據公司內部及來自客戶端的統計資料，群光集團在 PC/NB 鍵盤、NB 電源供應器、PC 鏡頭模組、網路監控攝影機和運動型攝影機(Sport DV)等產品都是全球市佔率第一。

3.市場未來之供需狀況與成長性

目前本公司主要的產品為鍵盤應用(NB、DT、Tablet 外掛式等)、影像相關產品(NB 鏡頭模組、運動型攝影機、IP CAM、行車記錄器等)、電源供應器相關產品(PC、NB、伺服器、遊戲機等)，與全球 PC、NB、智慧型手機、遊戲機、智慧家庭等消費性電子市場的景氣高度相關。在 PC 市場方面，企業因應人工智慧(AI)、大數據的發展，需進一步更新邊緣運算的 PC 硬體設備，讓 PC 在企業出貨的增加，抵銷了消費者透過智慧手機減少對 PC 的需求；在平板電腦與智慧型手機市場接近飽和 ,對 NB 的衝擊程度持續減緩，就市場機構調查到 2023 年 NB 複合成長為 0.6%以上，另外電競及行動工作站，這些過去被視為利基的小眾市場，目前已成為各家布局的重點之一，群光除固守原有的 PC/NB 鍵盤產品外，也受惠背光鍵盤產品市場的滲透率提高及高單價電競鍵盤銷售亮眼，帶動整體鍵盤營收及獲利都雙雙成長。在供給情形部份，目前鍵盤、電腦相機、筆記型電腦內建相機模組，每一項產品之主要製造商都在 2~3 家左右。

隨著消費者對智慧家庭認識的提高、低價的智慧音箱裝置熱銷、各類智慧家庭裝置搭售策略的推動下，預估 2023 年整體裝置出貨將達 16.6 億台，合計 2019-2023 年出貨量年複合成長率約為 17%，以裝置類型來看，目前仍以視訊娛樂裝置出貨居冠，但出貨量成長幅度將遞減到居各類裝置之末，目前出貨排名第二的智慧音箱產品因為成長率約 14%，低於家庭監控安全裝置的 26%，預計家庭安控類的產品將取代智慧音箱，成為出貨排名第二的產品，對公司生產監控攝影機及智慧門鈴產品是個好消息，目前主要製造商也約 2~3 家左右。

電源供應器除了與全球 PC、NB 的景氣有關外，全球的伺服器跟遊戲機也是公司主要的市場，企業進入伺服器設備更新的週期，再加上雲端服務供應商的強勁需求，依研究機構的調查，全球伺服器市場出貨將較去年成長約 5%，未來在 AI 技術進展快速，晶片業者為追求更高的 AI 運算效益，加上 5G 商轉在即，專用的伺服器將會是未來的趨勢，AI 和 5G 都是伺服器中長期的驅動力；儘管 PS4、XBOX one 的銷售下滑，不過任天堂的 Switch 銷售依然暢旺，在目前電子遊戲的硬體領域由 PC、遊戲機及行動端三分天下的局面，主機遊戲機更多是高端及專業的玩家，隨著 VR、觸覺系統及即時通訊效率的提升下，各遊戲機業者在遊戲軟體與訂閱服務營收穩定成長，估計 2019-2021 年遊戲機平台規模占比仍能維持約在 27%上下，在供給情形部份，電源供應器之台灣主要製造商在 2~3 家左右。

智慧商用建築應該是未來幾年各項物聯網產品的集大成，如感測照明、門戶安控網路攝影機、氣候控制系統、恆溫裝置、火災監控偵測器與其它自動化系統，預計將可創造龐大的營收，這些建築樓宇智能管理的新產品都將陸續挹注到集團的營收中。

4.公司競爭利基及影響公司未來發展之有利因素、與不利因素

(1)競爭利基及有利因素

A.規模經濟效益

本集團產銷的 PC/NB 鍵盤、NB 電源供應器、PC 鏡頭模組、網路監控攝影機和運動型攝影機(Sport DV)等產品都居世界第一，各類產品均已具經濟規模及產業地位，在銷售量持續成長帶動下，有利於發揮量產規模經濟效益，而規模經濟亦形成此產業之進入障礙。

B.豐富 ODM/OEM 產品製造經驗

除目前在大陸擁有蘇州廠、東莞廠及重慶廠的三大生產基地，累積超過 30 多年的 ODM/OEM 產品製造及品管經驗，根據 EDI、ERP 系統提供的信息，強化 VMI(供貨商管理庫存系統)，並配合客戶作全球即時交貨之系統，達到降低庫存成本，提高交貨、備料及生產之彈性及速度，深獲客戶肯定外。也將加速布局大陸以外的東南亞生產基地，並持續提高自動化比率及發展新製程，有效提高生產效率。公司並已啟動全球運營計劃，除目前大陸的三大生產基地外，東南亞的泰國新廠也在建置中,預計 2020 年第三季落成,將來泰國新廠的產能約可佔整體營收的二成。

C.堅強的客戶陣容

本公司鍵盤、筆記型電腦內建相機模組產品及轉投資產銷電源供應器群光電能科技(股)公司之主要客戶群均為全球前十大電腦廠及其指定之組裝廠，而電腦相機產品之主要客戶群為國內外知名之電腦及系統廠商；銷售予該等客戶營業額佔全公司營業收入 50%以上，除可穩定公司營業收入及獲利來源外，更有助於產品研發層次之提升。

D.高附加價值新產品不斷推出

本公司除持續與全球電子大廠保持穩定的合作關係，並致力於高附加價值產品的開發外，面對未來科技產業的發展趨勢，整合集團內影像、WIFI、電源控制、與軟體的關鍵技術，積極發展智慧家庭、安控、智慧音箱、AI 及物聯網等新產品領域。並加強開拓各產品線之大陸內銷市場、擴展原有美國及日本之國際行銷據點，使公司業績及獲利能持續成長。

E.提供客戶 One Stop Shopping 服務。

本公司鍵盤、電腦相機、NB CAM 產品及轉投資主要產銷電源供應器的群光電能科技(股)公司之主要客戶群多數相同，因此，本公司同時對該等客戶提供一次購足(One Stop Shopping)服務，除可為客戶節省採購成本、提高效率外，亦可增加公司營業收入。

F.完整的全球運籌供銷體系

本公司自 85 年起，為配合 ODM/OEM 客戶需求，即在美國及歐洲開始設立即時交貨倉庫，隨 ODM/OEM 客戶的增加，逐年在全球各地增加供貨倉庫，發揮完整之全球運籌體系功能，並與客戶維持緊密的依存關係。

G.堅強之經營團隊

本公司經營團隊是由在製造、銷售、管理、研發、及財會等各領域具二十年以上相關經驗之專業經理人組成，在公司平均年資十五年以上，學經歷完整，專注本業、經營風格穩健。

H.產學合一之研發中心

與台北科技大學合作，設立「群光新秀獎學金」獎勵外，也響應政府推動的產學合一政策，除在台北科技大學成立群光-北科研發中心，由公司派駐工程師進駐

，與電機系及自動化系所學生依電力、電子研究組、自動化及視覺研究組、軟體發展組等不同方向共同合作開發，雙方共享所有研究資源與成果外，也加入教育部舉辦的第一屆 P-TECH 學校五專班產學夥伴的行列，進一步延攬優秀人才進入本公司服務，打造台灣產學升級的典範也響應政府推動的產學合一政策。

(2)不利因素及因應對策:

A.電腦及數位影像產業市場變化快速、競爭激烈、價格持續下降，競爭壓力導致產品銷售價格降低。

B.大陸的生產基地面對勞工工資上漲及缺工的壓力。

C.大陸電子零組件產業具有主場優勢，陸商技術升級與產業鏈建構加速。

D.全球經濟緩步復甦，影響終端的消費市場。

E.傳統 PC(含 NB)市場規模已趨成熟，成長有限。

因應對策:

－發展新技術、新設計能力、尋求與更多供應商合作，除持續整合集團內共用材料進行統購外，也擴大與大陸供應商的合作，降低購料成本。

－開發具高附加價值的產品，提高其銷售比重，並不斷擴增市場佔有率，以維持營業額及獲利。

－提高自動化比率及發展新製程，以因應大陸每年勞工成本上升的壓力並有效提高生產效率。

－加強垂直整合，提高主要零組件之自製率，除可穩定供貨來源外，亦可提升毛利率。

－持續擴展營運規模，以發揮經濟規模效益。

－深入校園成立「群光研發優秀獎學金」，發掘更多的優秀研發人才，提升研發實力。

－加強與供應商往來關係，維持每項原物料品至少與 2~3 家以上供應商往來，隨時注意供應商情況，適時給予協助，以減少對公司生產之影響。

－繼續嚴格控制存貨、降低應收帳款及固定資產之資本支出，除可降低公司合併報表負債比率、節省整體利息費用，亦可增加公司現金流量。

－擴大遊戲機、運動攝影機、智慧型手機用之相機模組等非 PC 產業之產品，並積極開發物聯網(IOT)、虛擬實境(VR)相關運用產品及 Smart Home 相關運用之藍海市場產品。公司非 PC 的新產品比重已超越 PC 產品比重，有效的創造新客群及更多藍海市場的商機。

－強化供貨商管理系統及客戶的即時交貨系統，讓生產更具彈性，交貨速度及品質控管更能符合客戶快速的需求變化。

5.2.2 主要產品之重要用途及產製過程

1. 重要用途：

(1)鍵盤：鍵盤是電腦的輸入裝置，係個人電腦、電腦工作站、測試設備文字處理機、中文電腦等不可或缺之輸入裝置，是人與電腦系統溝通最重要的介面工具。

(2)數位攝相機、電腦相機及相機模組:拍攝景物以記錄影像。

(3)智慧家庭：透過智慧型手機及其他聯網設備走入家用市場，如智慧門鈴、智慧音箱、智慧燈炮…等。

(4)電源供應器及 LED 照明設備：

產品	功能	用途
桌上型個人電腦電源(Desktop PC Power)	AC 為全範圍 90~265 VAC 電壓，轉換成單組或多組輸出，主力為 180 W、200 W、250 W、300 W、350W、550W、 650W、750W 及 850W。	提供桌上型個人電腦使用。
筆記型電腦電源，(Adapter 及電競 PC 電源)	AC 為全範圍 90~265 VAC 電壓，主要輸出為 19V、20V，大於 75W 以上，並置入功率因素校正電路，輸出由 30W 至 400W 不等。	用於一般筆電使用及 AIO 的 PC 電源，大於 150W 則為筆電工作站使用。
遊戲機電源	AC 為全範圍 90~265 VAC 電壓，主電源主要為 12V 輸出，並置入功率因素校正電路，輸出由 100W 至 500W 不等。	主要提供遊戲機主機使用。
機上盒電源	分為內置及外置(Adapter)型態，近來由於維修方便，漸改為外置(Adapter) 型式，AC 為全範圍或 115 範圍，輸出依機上盒需求製作，在 60W 以下。	各式機上盒使用。
LED 驅動電源	1. AC 為 85VAC 到 265VAC，或 180VAC 到 265VAC，並提供恆流以配合 LED 數目及亮度需求。 2. 交流直接驅動 LED Module 的新技術。	提供大量室內球泡燈、線燈、天花板燈、投射燈，及室外路燈及天井燈使用。
噴墨式印表機及雷射印表機電源系統	AC 為 85VAC 到 135VAC 或 180VAC 到 265VAC，所有輸出依印表機需求來製作，並具電射引擎的驅動器。	提供不同功能及大型雷射印表機使用。
雲端伺服電源系統及資料中心電源系統	超高率密度全數位化控制(N+1 / N+N) 冗餘電源系統，對於輸入 AC/輸出 DC 有監控作用，為 500W 到數千瓦的輸出。通訊電源一般為 48V 輸出，儲存/伺服器/AI 伺服器則為 12V 或 54.5V 單組/多組輸出監控系統。	提供通訊系統貯存裝置及伺服電腦使用。
充電裝置 物聯網(IOT)電源 USB Type C 電源	針對鋰化合物電池充電。	提供各式平板電腦充電用。 無人機充電站、電動車等充電裝置。
工業用平板電腦嵌入式電源	AC 為全範圍 85~265 VAC 電壓或 DC 為 18~32VDC 電壓，主要輸出為 12V、24V 隔離型電源。輸出功率由 50W 至 450W 不等。	提供各尺寸工業用觸控式面板電腦使用。

2.產製過程：

(1)鍵盤

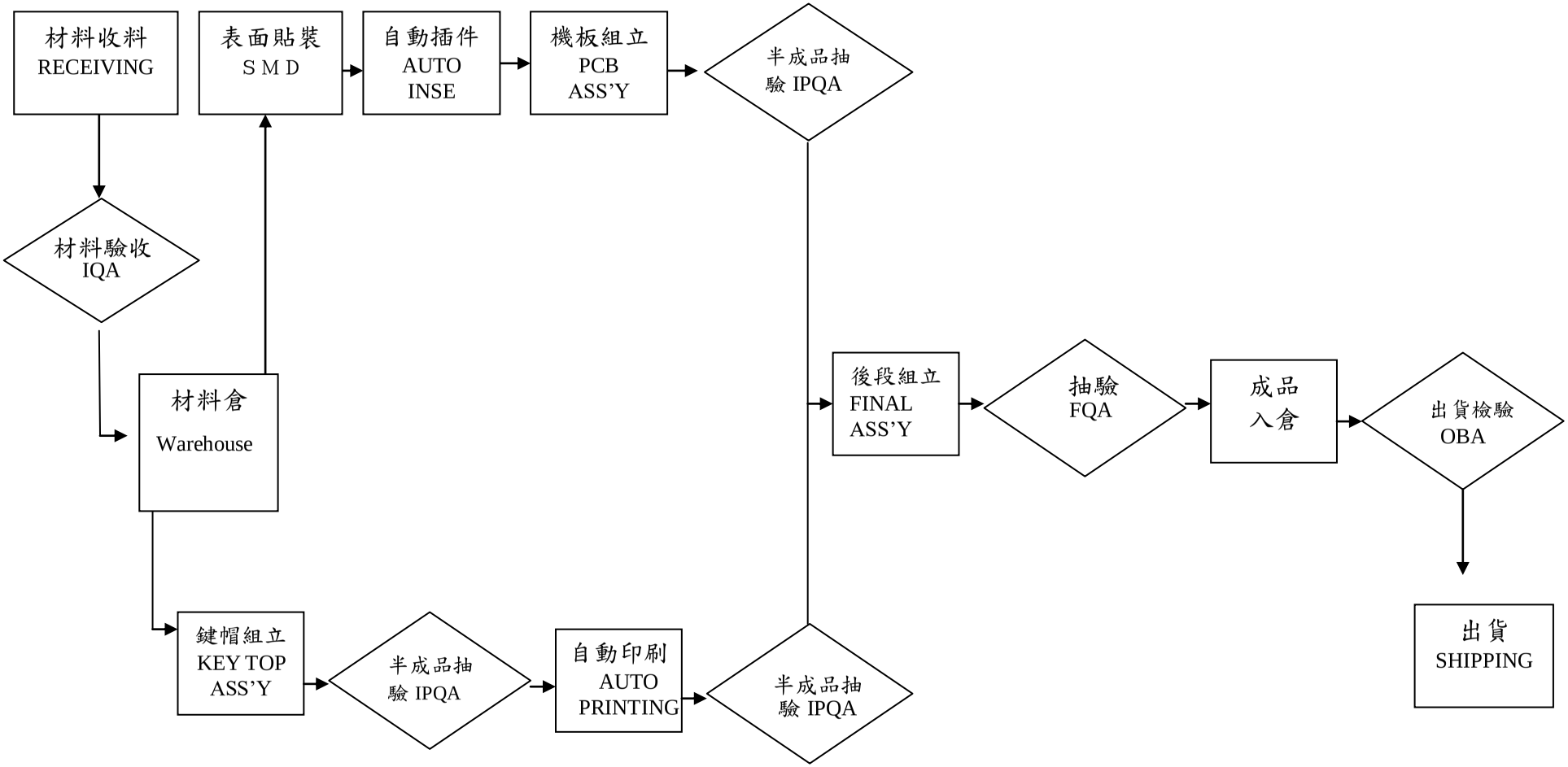
材料收料
RECEIVING
表面貼裝
S M D
自動插件
AUTO
INSE
機板組立
PCB
ASS'Y
半成品抽
驗 IPQA
材料驗收
IQA
材料倉
Warehouse
後段組立
FINAL
ASS'Y
抽驗
FQA
成品
入倉
出貨檢驗
OBA
出貨
SHIPPING
鍵帽組立
KEY TOP
ASS'Y
半成品抽
驗 IPQA
自動印刷
AUTO
PRINTING
半成品抽
驗 IPQA

(2)數位攝相機、電腦相機及相機模組:

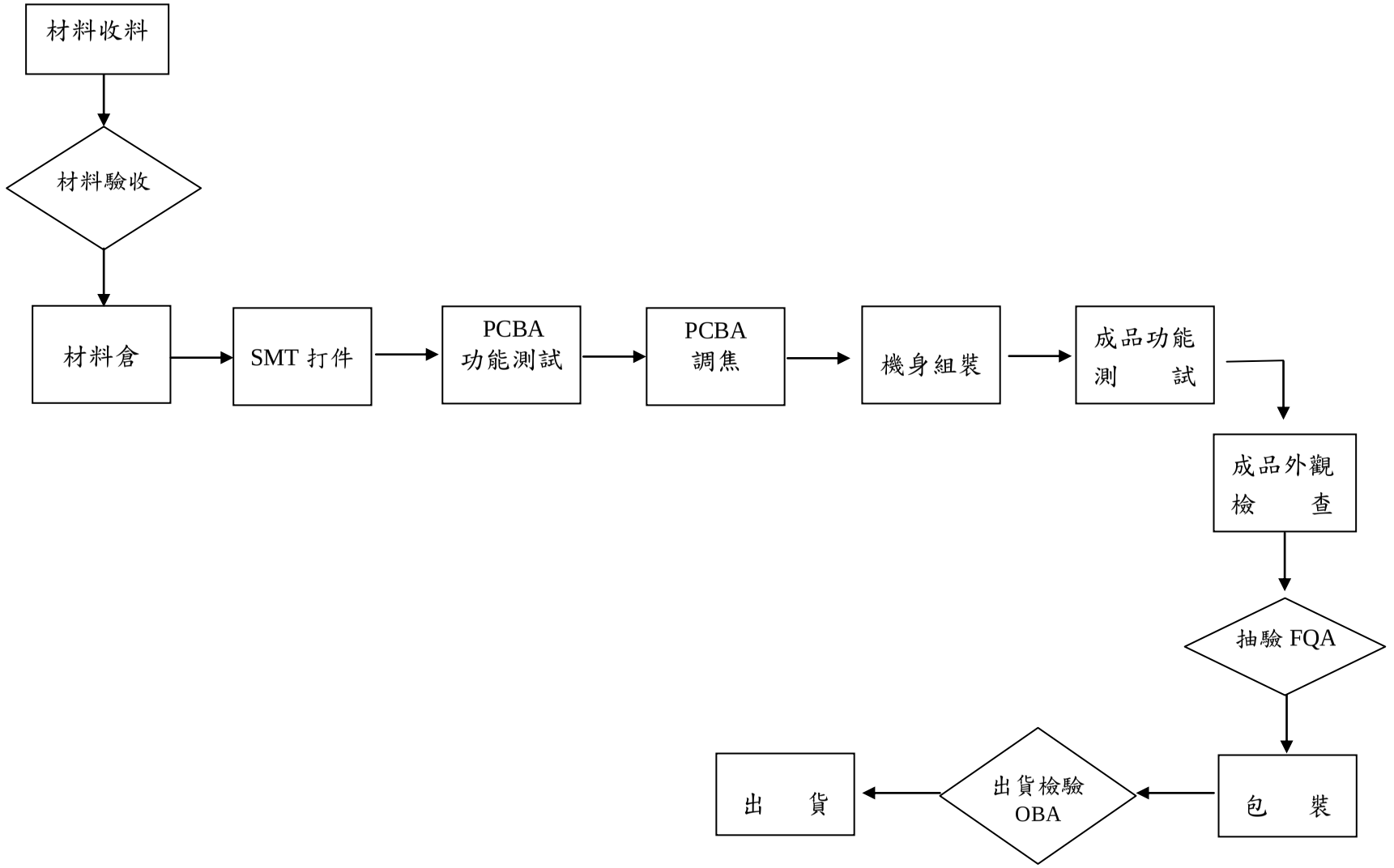

(3)交換式電源供應器(含 LED 驅動電源)：

a.生產流程

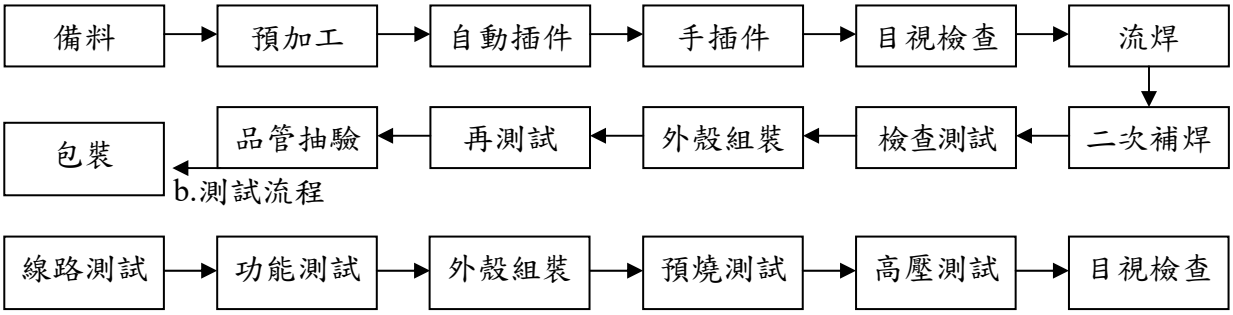

b.測試流程

5.2.3 主要原料之供應狀況

為達降低生產成本之目的，鍵盤、電腦相機、手機相機模組、NB 內建相機模組、數位攝相機及雲端相機係由本公司 100%轉投資之群光電子(東莞)有限公司、群光電子(蘇州)有限公司、茂瑞電子(東莞)有限公司、群光電子(重慶)有限公司生產，其所需之主要原料【鍵盤：KEY TOP 鍵帽、MEMBRANE 薄膜開關、RUBBER PAD 橡膠按鍵及 IC 積體電路等；數位攝相機、電腦相機、相機模組：SENSOR 感測器、DSP/ASIC 數位處理器、LCD 螢幕、LENS 鏡頭、DDR 記憶體及 FLASH 快閃記憶體等】、採購價格等係由總公司統購中心議訂，採購數量再由各子公司自行下單購買，由於與其主要供應商長期策略性配合，已建立良好穩定之依存關係，且每項原物料之供應商至少兩家以上，故即使面臨市場供需失衡時，供應商均能如期、如數、如價供應原料予本公司，此有利於本公司長期之發展。

電源供應器主要原料為電源線、電容器、風扇、散熱片、半導體、變壓器、塑殼、印刷電路板、絕緣片及插座，為降低生產成本，本公司間接轉投資群光電能科技(東莞)有限公司、群光電能科技(蘇州)有限公司及群光電能科技(重慶)有限公司生產所需之主要原料，採購價格等係由公司策略採購處議定，再由Chicony Power International Inc.及各子公司自行下單購買，由於大部份原物料均有兩家以上供應商，且與供應商已建立穩定之供貨關係，來源及品質穩定，應無供貨短缺中斷而對公司營運產生影響之虞。

5.2.4最近二年度任一年度中曾占進(銷)貨總額百分之十以上之廠商(客戶)名稱及其進(銷)貨金額與比例，並說明其增減變動原因：

1.主要供應商資料

合併財務報告內之主要供應商資料(最近二年度曾佔進貨淨額 10%以上)：無此情形。

2.主要銷貨客戶名單

合併財務報告內之主要銷貨客戶名單(最近二年度曾佔銷貨淨額 10%以上)：

單位：新台幣仟元

	107 年度				108 年度				109 年度截至第一季止			
項目	名稱	金額	占全年度銷貨淨額比率(%)	與發行人之關係	名稱	金額	占全年度銷貨淨額比率(%)	與發行人之關係	名稱	金額	占當年度第一季銷貨淨額比率(%)	與發行人之關係
1					甲客戶(註 1)	10,440,897	11	非關係人	乙客戶(註 1)	2,262,825	12	非關係人
2	其他	87,260,406	100		其他	82,111,428	89		其他	15,847,394	88	
合計	銷貨淨額	87,260,406	100		銷貨淨額	92,552,325	100		銷貨淨額	18,110,219	100	

註：(增減變動原因說明)

1.銷售予甲客戶及乙客戶產品，均符合市場需求，故增加銷貨金額。

5.2.5 生產量值表

單位：仟台/新台幣仟元

年度	107 年 度					108 年 度				
生產量值 / 主要商品	產能	產量	產值	購入量	購入值	產能	產量	產值	購入量	購入值
電子零組件	354,504	261,979	42,036,718	-	-	348,529	270,231	43,701,147	-	-
消費性及其他電子產品	144,857	145,505	49,365,125	2,878	1,948,355	140,873	134,451	48,346,597	3,457	2,054,184
其他	32	1,957	226,355	-		32	235	148,738	-	
合 計			91,628,198		1,948,355			92,196,482		2,054,184

5.2.6 銷售量值表

單位：仟台/新台幣仟元

年 度	107 年 度（註1）				108 年 度（註2）			
銷售量值 / 主要商品	內銷		外銷		內銷		外銷	
	量	值	量	值	量	值	量	值
電子零組件	15,837	2,920,295	159,367	38,989,634	15,199	3,424,175	157,612	42,242,507
消費性及其他電子產品	5,198	3,678,705	84,639	40,892,720	5,324	3,249,456	80,476	42,765,841
其 他	1	498,286	3	280,766	0	541,220	3	329,126
合 計		7,097,286		80,163,120		7,214,851		85,337,474

註 1：107 年度合併營業收入為 87,260,406 仟元。

2：108 年度合併營業收入為 92,552,325 仟元。

5.3 從業員工人數、平均服務年資、平均年齡及學歷分佈比率

最近二年度及截至 109 年 3 月 31 日止從業員工人數 【合併】

年 度		107 年度	108 年度	109 年 3 月 31 日
員工人數	直接人員	25,523	22,123	24,737
	間接人員	5,294	5,474	5,502
	合 計	30,817	27,597	30,239
平 均 年 齡		30.01	32.94	33.62
平均服務年資		3.31	3.88	3.77
學歷分佈比率 (%)	博 士	0.05	0.06	0.06
	碩 士	2.05	2.47	2.38
	大 專	11.38	13.01	11.83
	高 中	23.96	23.59	25.45
	高中以下	62.56	60.86	60.28

5.4 環保支出資訊

(一)最近二年度及截至刊印日止，公司因污染環境所受損失：無。

(二)因應對策:

本公司主要產品為電腦週邊設備之研發、製造及銷售，因此並無污染性問題，另配合歐盟於九十五年七月起全面實施有害物質限用指令(RoHS)之規範，本公司海外生產據點除皆已完成購置 ICP 可檢驗材質成份的檢驗設備，及相關人員訓練，並已取得當地政府認證外，另引進相關控管軟體系統，更確保相關控管作業。

截至 109 年 3 月 31 日止，本公司產品製造所需之原物料均已採用符合國際環保標準及客戶要求者。

另本公司經營者向極重視各生產工廠週遭環境品質之維護，以及安全衛生工作之推動執行，因此目前設有專責單位綜理該項工作，並推動產品制程廢水再回收系統，目前蘇州廠區已建置完成，有效節省水資源，確保環境品質之清淨及維護員工健康，本著企業家社會使命，在追求企業成長當中，更加重視環保意識，以提高企業之整體形象。

(三)預計未來之重大環保資本支出：無。

5.5 勞資關係

(一)員工福利措施：

1. 本公司員工福利措施，除依勞基法及相關法令辦理外，另有團體保險(含壽險、醫療險、防癌險、意外醫療險及意外險)，定期健康檢查，教育訓練補助，急難慰問金，使員工更能全心全意投入工作。
2. 依職工福利法成立職工福利委員會，除定期辦理國內、外各項旅遊活動、社團活動、慶生會外，並定期發放生日及年節禮券，對員工之急難救助、工傷、婚、喪、病及生育也給予各項補助。
3. 定期辦理各項員工聯誼活動，以調劑員工身心並建立員工對公司之向心力。
4. 提供員工工作所需之各項專業、管理、語言等教育訓練。

(二)員工進修與訓練：

本公司已訂定員工教育訓練管理辦法，培養員工專業知識與技能，使其發揮其職能，增加工作效率，確保工作品質，以達成本公司永續經營及發展之目標。除有新進人員教育訓練，使新人快速融入組織團隊之外，各部門主管及員工亦可配合企業內外環境趨勢之專案需求，舉辦全公司性或部門性之訓練課程、研討會等，強化員工完整之訓練及進修管道，藉以提昇員工專業能力與核心競爭力。

(三)退休制度與其實施情形：

1. 本公司每月按精算師評估報告中淨退金成本認列退休金費用，並按薪資總額 2%提撥退休金準備於本公司之台灣銀行勞工退休準備金專戶；並於民國 94 年 7 月起依法令規定配合「勞工退休金條例」之實施，按員工所選擇新制之同仁，提撥 6%至勞保局監督管委會所監管之員工個人帳戶中。
2. 退休金之申請給付標準及給付方式，則依勞基法及勞退新制之規定辦理。

(四)勞資間之重要協議：

勞資雙方權利義務依據本公司工作規則和人事行政規章制度之各項規定辦理(本公司工作規則和各項人事行政規章制度之內容係依據勞基法及相關法令制訂，工作規則已呈報當地主管機關核備)。

(五)各項員工權益維護措施情形：

本公司已訂定相關管理辦法及制度，明訂員工權利義務及福利項目，並定期檢討修訂相關辦法及制度，以維護所有員工權益。

(六)本公司自 72 年 2 月 22 日成立迄今，均維持和諧之勞資關係，故未有因勞資糾紛而造成損失。為維持和諧之勞資關係，公司各管理階層非常重視勞資雙方溝通管道之順暢，並實施人性化管理制度，秉持尊重、信任、品質、創新之理念，落實品質之精進，新產品之開發，團隊戮力達成組織與公司之營運目標，以共創美好之未來。

(七)本公司(含關係企業)108 年度至 109 年 3 月 31 日止及未來可能發生因勞資糾紛所遭受之淨損失：無。

5.6重要契約

編號	契約性質	當事人	契約起訖日期	主要內容	限制條款
1	銀行授信合約	玉山商業銀行(股)公司	107/11/01～112/11/01 5 年期	新台幣 20 億元中期擔保放款額度	以新北市三重區光復路二段 69 號(群光總部大樓)14~25 樓設定為擔保物
2	銀行授信合約	臺灣土地銀行(股)公司	107/12/28～112/12/28 5 年期	新台幣 10 億元中期擔保放款額度	以新北市三重區光復路二段 69 號(群光總部大樓)8~13 樓設定為擔保物
3	銀行授信合約	華南商業銀行(股)公司	107/12/28～112/12/28 5 年期	新台幣 10 億元中期擔保放款額度	以新北市三重區光復路二段 69 號(群光總部大樓)2~7 樓設定為擔保物
4	聯合授信合約（註）	合作金庫商業銀行(股)公司 第一商業銀行(股)公司 玉山商業銀行(股)公司 彰化商業銀行(股)公司 臺灣土地銀行(股)公司 華南商業銀行(股)公司 臺灣銀行(股)公司 泰國盤谷銀行(股)公司台北分公司 兆豐國際商業銀行(股)公司 臺灣中小企業銀行(股)公司 元大商業銀行(股)公司 台北富邦商業銀行(股)公司 臺灣新光商業銀行(股)公司 遠東國際商業銀行(股)公司	自首次動用日起算至屆滿五年之日止。 簽約日: 104.10.30 首次動用日: 105.1.20	授信額度等值新台幣 45 億元整，得循環動用。 本公司之部份合格應收帳款債權，自聯合授信合約簽約日起讓與管理銀行，且合格應收帳款債權加計指定專戶餘額須逾合計已動撥授信金額之百分之五十。	應維持所承諾之財務比率
5	銷售合約（註）	A公司	本合約對於本公司係自 98 年 6 月 1 日起生效。若一方未於預定終止日之九十日前以書面通知對方終止合約者，本合約持續生效。	採購本公司產品之各項要求及其細目，規定於合約本文與各附件之內。	契約內容依約保密
6	承攬契約（註）	蘇州偉業集團建設發展有限公司	107.12.28～保固責任終了時	本公司將「江蘇省蘇州市吳江經濟開發區新建廠房土建工程項目」交由蘇州偉業集團建設發展有限公司承攬施作，就工程相關之權利與義務，簽訂本契約。	-

註：4~6合(契)約為本公司直接持股50.71%之轉投資上市公司群光電能科技股份有限公司【股票代號為6412】所簽訂。

6 財務概況

6.1 最近五年度簡明財務資料

6.1.1.合併簡明資產負債表(1)

單位：新台幣仟元

項目＼年度		最近五年度財務資料（註一）					當年度截至109年3月31日財務資料
		104年	105年	106年	107年	108年	
流動資產		36,417,796	39,822,492	43,470,794	46,422,143	47,180,486	39,445,464
不動產、廠房及設備（註二）		15,461,482	13,495,266	13,554,882	12,371,429	12,821,680	12,698,911
無形資產		263,118	255,143	249,404	233,688	142,341	144,657
其他資產（註三）		6,827,699	10,724,875	10,179,300	9,904,648	11,299,750	10,075,016
資產總額		58,970,095	64,297,776	67,454,380	68,931,908	71,444,257	62,364,048
流動負債	分配前	30,223,111	33,064,768	36,873,474	39,182,202	38,242,738	35,378,802
	分配後	33,249,494	36,100,321	40,095,158	41,949,060	42,605,554	(註四)
非流動負債		2,632,556	2,708,075	2,305,511	1,568,182	1,307,492	1,088,091
負債總額	分配前	32,855,667	35,772,843	39,178,985	40,750,384	39,550,230	36,466,893
	分配後	35,882,050	38,808,396	42,400,669	43,517,242	43,913,046	(註四)
歸屬於母公司業主之權益		22,278,297	24,159,007	23,793,637	24,078,155	27,268,375	22,037,580
股本		7,038,101	7,120,820	7,206,051	7,303,799	7,344,975	7,344,975
資本公積		4,090,426	4,629,152	5,136,660	5,633,933	6,114,005	6,111,348
保留盈餘	分配前	12,416,132	12,862,540	13,792,778	14,934,034	17,452,333	13,129,655
	分配後	9,354,558	9,791,275	10,534,895	12,167,176	13,089,517	(註四)
其他權益		(955,085)	63,660	(1,824,687)	(3,065,027)	(3,331,661)	(4,237,121)
庫藏股票		(311,277)	(517,165)	(517,165)	(728,584)	(311,277)	(311,277)
非控制權益		3,836,131	4,365,926	4,481,758	4,103,369	4,625,652	3,859,575
權益總額	分配前	26,114,428	28,524,933	28,275,395	28,181,524	31,894,027	25,897,155
	分配後	23,052,854	25,453,668	25,017,512	25,414,666	27,531,211	(註四)

註一：上列各年度財務資料均經會計師查核簽證；109年第一季為會計師核閱數。

註二：上列各年度均未辦理資產重估。

註三：104年度未辦理資產重估。

105～108年度：投資性不動產以取得成本認列，後續衡量採公允價值模式。投資性不動產公允價值變動所產生之利益或損失，於發生當期認列為損益。

註四：上稱分配後數字，104年～107年係依次年度股東會決議之情形填列；108年度現金股利分派係經109年3月10日董事會決議之情形填列；109年第一季尚無董事會或股東會決議之盈餘分配案。

6.1.1.個體簡明資產負債表(2)

單位：新台幣仟元

項目＼年度		最近五年度財務資料（註一）				
		104 年	105 年	106 年	107 年	108 年
流動資產		11,328,075	10,607,153	10,621,312	10,612,030	11,924,370
不動產、廠房及設備(註二)		5,445,330	3,062,806	3,298,479	1,968,170	1,930,484
無形資產		22,031	21,474	21,027	18,179	14,676
其他資產（註三）		30,317,660	36,416,022	35,369,493	39,819,737	43,316,287
資產總額		47,113,096	50,107,455	49,310,311	52,418,116	57,185,817
流動負債	分配前	23,038,870	23,965,858	24,230,229	27,348,158	28,710,117
	分配後	26,065,253	27,001,411	27,451,913	30,115,016	33,072,933
非流動負債		1,795,929	1,982,590	1,286,445	991,803	1,207,325
負債總額	分配前	24,834,799	25,948,448	25,516,674	28,339,961	29,917,442
	分配後	27,861,182	28,984,001	28,738,358	31,106,819	34,280,258
歸屬於母公司業主之權益		22,278,297	24,159,007	23,793,637	24,078,155	27,268,375
股本		7,038,101	7,120,820	7,206,051	7,303,799	7,344,975
資本公積		4,090,426	4,629,152	5,136,660	5,633,933	6,114,005
保留盈餘	分配前	12,416,132	12,862,540	13,792,778	14,934,034	17,452,333
	分配後	9,354,558	9,791,275	10,534,895	12,167,176	13,089,517
其他權益		(955,085)	63,660	(1,824,687)	(3,065,027)	(3,331,661)
庫藏股票		(311,277)	(517,165)	(517,165)	(728,584)	(311,277)
非控制權益		-	-	-	-	-
權益總額	分配前	22,278,297	24,159,007	23,793,637	24,078,155	27,268,375
	分配後	19,216,723	21,087,742	20,535,754	21,311,297	22,905,559

註一：上列各年度財務資料均經會計師查核簽證。

註二：上列各年度均未辦理資產重估。

註三：104 年度未辦理資產重估。
105～108 年度：投資性不動產以取得成本認列，後續衡量採公允價值模式。投資性不動產公允價值變動所產生之利益或損失，於發生當期認列為損益。

註四：上稱分配後數字，104 年～107 年係依次年度股東會決議之情形填列；108 年度現金股利分派係經 109 年 3 月 10 日董事會決議之情形填列。

6.1.2.合併簡明綜合損益表(1)

單位：新台幣仟元 （除每股盈餘為「元」外）

年度 / 項目	最近五年度財務資料(註)【更正或重編須註明情形及理由】					當年度截至109年3月31日財務資料
	104年	105年	106年	107年	108年	
營業收入	80,663,369	77,018,060	78,155,686	87,260,406	92,552,325	18,110,219
營業毛利	12,251,817	13,517,449	13,454,337	12,616,764	16,281,488	2,813,739
營業損益	4,605,263	5,028,077	4,569,330	4,649,536	6,269,465	1,285,653
營業外收入及支出	614,476	331,284	1,520,689	385,936	1,919,271	(1,163,004)
稅前淨利	5,219,739	5,359,361	6,090,019	5,035,472	8,188,736	122,649
繼續營業單位本期淨利	5,219,739	5,359,361	6,090,019	5,035,472	8,188,736	122,649
停業單位損失(須減除所得稅)	-	-	-	-	-	-
本期淨利(損)	4,393,240	4,309,071	4,872,216	3,978,909	6,802,752	78,980
本期其他綜合損益(稅後淨額)	(970,589)	979,506	(2,403,270)	(517,092)	(886,943)	(964,115)
本期綜合損益總額	3,422,651	5,288,577	2,468,946	3,461,817	5,915,809	(885,135)
淨利歸屬於母公司業主	3,761,498	3,531,068	4,021,529	3,590,711	5,838,817	40,137
淨利歸屬於非控制權益	631,742	778,003	850,687	388,198	963,935	38,843
綜合損益總額歸屬於母公司業主	2,836,580	4,526,727	2,113,156	3,203,987	5,018,523	(865,323)
綜合損益總額歸屬於非控制權益	586,071	761,850	355,790	257,830	897,286	(19,812)
每股盈餘	5.63	5.21	5.89	5.22	8.45	0.06

註：上列各年度財務資料均經會計師查核簽證；109年第一季為會計師核閱數。

6.1.2.個體簡明綜合損益表(2)

單位：新台幣仟元 （除每股盈餘為「元」外）

年度 / 項目	最近五年度財務資料(註)【更正或重編須註明情形及理由】				
	104年	105年	106年	107年	108年
營業收入	33,498,853	24,819,362	23,309,518	24,501,048	28,369,842
營業毛利	3,526,181	4,317,560	4,136,135	4,172,651	5,344,693
營業損益	1,069,916	1,488,756	1,147,835	1,011,352	1,600,928
營業外收入及支出	2,907,946	2,326,485	3,387,272	2,729,615	4,650,814
稅前淨利	3,977,862	3,815,241	4,535,107	3,740,967	6,251,742
繼續營業單位本期淨利	3,977,862	3,815,241	4,535,107	3,740,967	6,251,742
停業單位損失(須減除所得稅)	-	-	-	-	-
本期淨利(損)	3,761,498	3,531,068	4,021,529	3,590,711	5,838,817
本期其他綜合損益(稅後淨額)	(924,918)	995,659	(1,908,373)	(386,724)	(820,294)
本期綜合損益總額	2,836,580	4,526,727	2,113,156	3,203,987	5,018,523
淨利歸屬於母公司業主	3,761,498	3,531,068	4,021,529	3,590,711	5,838,817
淨利歸屬於非控制權益	-	-	-	-	-
綜合損益總額歸屬於母公司業主	2,836,580	4,526,727	2,113,156	3,203,987	5,018,523
綜合損益總額歸屬於非控制權益	-	-	-	-	-
每股盈餘	5.63	5.21	5.89	5.22	8.45

註：上列各年度財務資料均經會計師查核簽證。

6.1.3 會計師查核情形

1. 最近 5 年度簽證會計師姓名及查核意見

年　　度	會 計 師 姓 名	查 核 意 見
104	王輝賢、林鈞堯	修正式無保留意見
105	王輝賢、林鈞堯	無保留意見
106	林鈞堯、翁世榮	無保留意見
107	陳晉昌、翁世榮	無保留意見
108	陳晉昌、翁世榮	無保留意見

2. 最近 5 年度是否更換會計師：

因資誠聯合會計師事務所內部行政組織調整，故 106 年度簽證會計師由王輝賢會計師、林鈞堯會計師變更為同事務所林鈞堯會計師、翁世榮會計師；107 度簽證會計師由林鈞堯會計師、翁世榮會計師變更為同事務所陳晉昌會計師、翁世榮會計師。

6.2 最近五年度財務分析

6.2.1.合併財務比率分析

分析項目 \ 年度		最近五年度財務分析 (註一) (含刊印日之前一季)							當年度截至 109 年 3 月 31 日 (註一)
		104 年	105 年	106 年	107 年	108 年	108 年較 107 年增減變動%	原因說明	
財務結構	負債占資產比率(%)	55.72	55.64	58.08	59.12	55.36	-6.36		58.47
	長期資金占不動產、廠房及設備比率(%)	161.12	199.09	192.54	207.30	222.87	7.51		182.11
償債能力	流動比率(%)	120.50	120.44	117.89	118.48	123.37	4.13		111.49
	速動比率(%)	85.66	85.03	80.16	70.94	83.34	17.49		72.11
	利息保障倍數	69.49	69.72	59.17	36.20	67.50	86.45	1	8.55
經營能力	應收款項週轉率（次）	4.30	4.04	4.04	4.68	4.77	1.90		4.02
	平均收現日數	85	90	90	78	77	-1.86		91
	存貨週轉率（次）	6.10	5.70	5.09	4.90	4.84	- 1.17		4.25
	應付款項週轉率（次）	3.51	3.16	3.05	3.35	3.23	-3.47		2.84
	平均銷貨日數	60	64	72	75	75	1.18		86
	不動產、廠房及設備週轉率（次）	5.43	5.31	5.77	6.72	7.33	9.12		5.66
	總資產週轉率（次）	1.39	1.25	1.18	1.28	1.32	3.02		1.08
獲利能力	資產報酬率（%）	6.60	5.83	6.24	5.43	8.46	55.69	2	0.32
	權益報酬率（%）	16.94	15.21	16.77	15.00	22.74	51.60	3	0.65
	稅前純益占實收資本額比率(%)(註七)	74.16	75.26	84.51	68.94	111.49	61.71	4	6.68
	純益率（%）	4.67	4.58	5.15	4.11	6.31	53.31	5	0.22
	每股盈餘（元）	5.63	5.21	5.89	5.22	8.45	61.95	6	0.06
現金流量	現金流量比率（%）	27.47	23.60	17.19	16.67	28.92	73.46	7	N/A
	現金流量允當比率(%)	103.41	115.77	110.74	101.31	114.32	12.84		N/A
	現金再投資比率（%）	14.43	14.00	9.80	9.73	21.79	123.83	8	N/A
槓桿度	營運槓桿度	3.85	3.63	3.84	3.90	3.28	-15.98		3.45
	財務槓桿度	1.02	1.02	1.02	1.03	1.02	-1.13		1.01

請說明最近二年度各項財務比率變動原因。（若增減變動未達 20%者可免分析）

茲就 108 年度較 107 年度增減變動達 20%以上者,說明如下：

1.主係本期稅前淨利增加及平均借款金額減少致利息費用減少。

2.主係本年度獲利上升，致資產報酬率較去年增加。

3.主係本年度獲利上升，致股東權益報酬率較去年增加。

4.主係本年度獲利上升，致營業利益佔實收資本及稅前純益佔實收資本皆較去年增加。

5.主係本年度獲利上升，致純益率較去年增加。

6.主係本年度獲利上升，致每股盈餘較去年增加。

7.主係營業活動之現金流量較上期增加，故現金流量比率較去年同期上升。

8.主係營業活動之現金流量較上期增加，故現金再投資比率較去年同期上升。

註一：上列各年度財務資料均經會計師查核簽證；109 年第一季為會計師核閱數。

註二：上表各項重要財務比率之計算公式：同（一）2.之註二。

註三：上開每股盈餘之計算公式，在衡量時應特別注意事項：同（一）2.之註三。

註四：現金流量分析在衡量時應特別注意事項：同（一）2.之註四。

6.2.2.個體財務比率分析

分析項目 \ 年度		最近五年度財務分析(註一)						
		104年	105年	106年	107年	108年	108年較107年增減變動%	原因說明
財務結構	負債占資產比率(%)	52.71	51.79	51.75	54.07	52.32	-3.24	
	長期資金占不動產、廠房及設備比率(%)	442.11	853.52	760.35	1,273.77	1,475.05	15.80	
償債能力	流動比率(%)	49.17	44.26	43.83	38.80	41.53	7.04	
	速動比率(%)	43.22	39.13	38.74	32.89	35.87	9.04	
	利息保障倍數	150.24	552.02	163.95	88.51	161.32	82.27	1
經營能力	應收款項週轉率（次）	5.51	4.61	4.57	6.12	7.41	21.06	2
	平均收現日數	66	79	80	60	49	-17.40	
	存貨週轉率（次）	22.89	14.84	15.00	14.13	14.41	1.97	
	應付款項週轉率（次）	1.82	1.14	1.07	1.08	1.06	-2.33	
	平均銷貨日數	16	25	24	26	25	-1.93	
	不動產、廠房及設備週轉率（次）	6.60	5.67	7.11	8.89	14.12	58.91	3
	總資產週轉率（次）	0.72	0.50	0.46	0.46	0.50	9.18	
獲利能力	資產報酬率（%）	8.26	7.28	8.14	7.13	10.71	50.30	4
	權益報酬率（%）	16.94	15.21	16.77	15.00	22.74	51.60	5
	稅前純益占實收資本額比率(%)	56.52	53.58	62.93	51.22	85.12	66.18	6
	純益率（%）	11.41	14.64	17.78	14.66	20.58	40.43	7
	每股盈餘（元）	5.63	5.21	5.89	5.22	8.45	61.95	8
現金流量	現金流量比率（%）	24.45	10.63	8.87	19.08	18.96	-0.61	
	現金流量允當比率(%)	112.11	106.07	89.89	93.81	111.41	18.76	
	現金再投資比率（%）	10.47	-2.57	-4.99	12.41	14.06	13.26	
槓桿度	營運槓桿度	1.77	1.61	1.70	2.04	1.91	-6.43	
	財務槓桿度	1.03	1.00	1.02	1.04	1.02	-1.84	

請說明最近二年度各項財務比率變動原因。（若增減變動未達20%者可免分析）

茲就108年度較107年度增減變動達20%以上者,說明如下：

1. 主係本期稅前淨利增加及平均借款金額減少致利息費用減少所致。
2. 主係本期營業收入增加所致。
3. 主係本期營業收入增加所致。
4. 主係本年度獲利上升，致資產報酬率較去年增加。
5. 主係本年度獲利上升，致股東權益報酬率較去年增加。
6. 主係本年度獲利上升，致營業利益佔實收資本及稅前純益佔實收資本皆較去年增加。
7. 主係本年度獲利上升，致純益率較去年增加。
8. 主係本年度獲利上升，致每股盈餘較去年增加。

註一：上列各年度財務資料均經會計師查核簽證。

註二：上表各項重要財務比率之計算公式，列示如下：

1.財務結構

(1)負債占資產比率＝負債總額／資產總額。

(2)長期資金占不動產、廠房及設備比率＝（權益總額＋非流動負債）／ 不動產、廠房及設備淨額。

2.償債能力

(1)流動比率＝流動資產／流動負債。

(2)速動比率＝（流動資產－存貨－預付費用）／流動負債。

(3)利息保障倍數＝所得稅及利息費用前純益／本期利息支出。

3.經營能力

(1)應收款項(包括應收帳款與因營業而產生之應收票據)週轉率＝ 銷貨淨額／各期平均應收款項(包括應收帳款與因營業而產生之應收票據)餘額。

(2)平均收現日數＝365／應收款項週轉率。

(3)存貨週轉率＝銷貨成本／平均存貨額。

(4)應付款項(包括應付帳款與因營業而產生之應付票據)週轉率＝ 銷貨成本／各期平均應付款項(包括應付帳款與因營業而產生之應付票據)餘額。

(5)平均銷貨日數＝365／存貨週轉率。

(6)不動產、廠房及設備週轉率＝銷貨淨額／平均不動產、廠房及設備淨額。

(7)總資產週轉率＝銷貨淨額／平均資產總額。

4.獲利能力

(1)資產報酬率＝〔稅後損益＋利息費用×（１－稅率）〕／ 平均資產總額。

(2)權益報酬率＝稅後損益／平均權益總額。

(3)純益率＝稅後損益／銷貨淨額。

(4)每股盈餘＝（歸屬於母公司業主之損益－特別股股利）／加權平均已發行股數。（註三）

5.現金流量

(1)現金流量比率＝營業活動淨現金流量／流動負債。

(2)淨現金流量允當比率＝最近五年度營業活動淨現金流量／最近五年度(資本支出＋存貨增加額＋現金股利)。

(3)現金再投資比率＝(營業活動淨現金流量－現金股利)／(不動產、廠房及設備毛額＋長期投資＋其他非流動資產＋營運資金)。(註四)

6.槓桿度：

(1)營運槓桿度＝(營業收入淨額－變動營業成本及費用）／ 營業利益(註五)。

(2)財務槓桿度＝營業利益 ／（營業利益－利息費用）。

註三：上開每股盈餘之計算公式，在衡量時應特別注意下列事項：

1.以加權平均普通股股數為準，而非以年底已發行股數為基礎。

2.凡有現金增資或庫藏股交易者，應考慮其流通期間，計算加權平均股數。

3.凡有盈餘轉增資或資本公積轉增資者，在計算以往年度及半年度之每股盈餘時，應按增資比例追溯調整，無庸考慮該增資之發行期間。

4.若特別股為不可轉換之累積特別股，其當年度股利（不論是否發放）應自稅後淨利減除、或增加稅後淨損。特別股若為非累積性質，在有稅後淨利之情況，特別股股利應自稅後淨利減除；如為虧損，則不必調整。

註四：現金流量分析在衡量時應特別注意下列事項：

1.營業活動淨現金流量係指現金流量表中營業活動淨現金流入數。

2.資本支出係指每年資本投資之現金流出數。

3.存貨增加數僅在期末餘額大於期初餘額時方予計入，若年底存貨減少，則以零計算。

4.現金股利包括普通股及特別股之現金股利。

5.不動產、廠房及設備毛額係指扣除累計折舊前之不動產、廠房及設備總額。

註五：發行人應將各項營業成本及營業費用依性質區分為固定及變動，如有涉及估計或主觀判斷，應注意其合理性並維持一致。

註六：公司股票為無面額或每股面額非屬新臺幣十元者，前開有關占實收資本比率計算，則改以資產負債表歸屬於母公司業主之權益比率計算之。

6.3 一〇八年度財務報告之審計委員會審查報告

群光電子股份有限公司

審計委員會審查報告書

茲准

董事會造送本公司民國一〇八年度營業報告書、合併財務報告暨個體財務報告及盈餘分派議案等；其中財務報告嗣經董事會委任資誠聯合會計師事務所查核完竣，並出具查核報告。

上述營業報告書、合併財務報告暨個體財務報告及盈餘分派議案經本審計委員會查核完竣，認為符合相關法令規定，爰依證券交易法第十四條之四及公司法第二百一十九條之規定報告如上。

敬請 鑒核

此致

群光電子股份有限公司一〇九年股東常會

審計委員會召集人: 李萬松

中　華　民　國　一　〇　九　年　三　月　十　日

6.4 一〇八年度經會計師查核簽證之合併財務報告

群光電子股份有限公司

關係企業合併財務報表聲明書

本公司民國 108 年度（自民國 108 年 1 月 1 日至 12 月 31 日止）依「關係企業合併營業報告書關係企業合併財務報表及關係報告書編製準則」應納入編製關係企業合併財務報表之公司，與依國際財務報導準則第十號應納入編製母子公司合併財務報表之公司均相同，且關係企業合併財務報表所應揭露相關資訊於前揭母子公司合併財務報表中均已揭露，爰不再另行編製關係企業合併財務報表。

特此聲明

公司名稱：群光電子股份有限公司

負 責 人：許崑泰

中 華 民 國 109 年 3 月 10 日

pwc 資誠

會計師查核報告

(109)財審報字第 19004102 號

群光電子股份有限公司　公鑒：

查核意見

群光電子股份有限公司及子公司（以下簡稱「群光集團」）民國 108 年及 107 年 12 月 31 日之合併資產負債表，暨民國 108 年及 107 年 1 月 1 日至 12 月 31 日之合併綜合損益表、合併權益變動表、合併現金流量表，以及合併財務報表附註(包括重大會計政策彙總)，業經本會計師查核竣事。

依本會計師之意見，基於本會計師之查核結果及其他會計師之查核報告(請參閱其他事項段)，上開合併財務報表在所有重大方面係依照「證券發行人財務報表編製準則」暨金融監督管理委員會認可之國際財務報導準則、國際會計準則、解釋及解釋公告編製，足以允當表達群光集團民國 108 年及 107 年 12 月 31 日之合併財務狀況，暨民國 108 年及 107 年 1 月 1 日至 12 月 31 日之合併財務績效與合併現金流量。

查核意見之基礎

本會計師係依照「會計師查核簽證財務報表規則」及中華民國一般公認審計準則執行查核工作。本會計師於該等準則下之責任將於會計師查核合併財務報表之責任段進一步說明。本會計師所隸屬事務所受獨立性規範之人員已依中華民國會計師職業道德規範，與群光集團保持超然獨立，並履行該規範之其他責任。基於本會計師之查核結果及其他會計師之查核報告，本會計師相信已取得足夠及適切之查核證據，以作為表示查核意見之基礎。

關鍵查核事項

關鍵查核事項係指依本會計師之專業判斷，對群光集團民國 108 年度合併財務報表之查核最為重要之事項。該等事項已於查核合併財務報表整體及形成查核意見之過程中予以因應，本會計師並不對該等事項單獨表示意見。

資誠聯合會計師事務所　PricewaterhouseCoopers, Taiwan
11012 臺北市信義區基隆路一段 333 號 27 樓
27F, No. 333, Sec. 1, Keelung Rd., Xinyi Dist., Taipei 11012, Taiwan
T: +886 (2) 2729 6666, F:+ 886 (2) 2729 6686, www.pwc.tw

群光集團民國 108 年度合併財務報表之關鍵查核事項如下：

關鍵查核事項—發貨倉銷貨收入截止之適當性

事項說明

有關收入認列之會計政策及科目說明，請詳合併財務報告附註四(三十二)及六(二十五)。

群光集團之收入係來自商品銷售，銷貨型態主要分為工廠直接出貨及發貨倉出貨兩類。其中，發貨倉出貨之收入係於客戶提貨時(產品之控制移轉時)始認列收入。群光集團根據發貨倉保管人所提供之報表及其他相關資訊，作為認列收入之依據。因群光集團之發貨倉遍布多個國家，且上述收入之認列流程涉及許多人工作業，故本會計師將發貨倉銷貨之收入截止列為關鍵查核事項之一。

因應之查核程序

本會計師對上開關鍵查核事項已執行之因應程序彙列如下：

1. 評估群光集團與其發貨倉保管人定期對帳之內部控制。
2. 針對期末截止日前後一定期間之銷貨收入交易已執行截止測試，包含核對發貨倉保管人之佐證文件及帳載存貨之異動一致記錄於適當期間。
3. 針對發貨倉之庫存數量已執行發函詢證或實地盤點觀察，以及核對帳載庫存數量。

關鍵查核事項—存貨之評價

事項說明

有關存貨評價之會計政策、會計估計及假設及科目說明，請詳合併財務報告附註四(十二)、五(二)及六(七)。

群光集團之主要存貨為各類鍵盤、滑鼠、電源供應器、鏡頭模組等電子零組件及其他電子產品，存貨價值受市場需求而波動且產品技術變化快速，故存貨產生跌價損失的風險較高，由於評估存貨淨變現價值時涉及管理階層之主觀判斷，故本會計師將存貨之評價列為關鍵查核事項之一。

因應之查核程序

本會計師對上開關鍵查核事項已執行之因應程序彙列如下：

1. 評估會計政策符合相關會計準則規定及產業特性，檢視管理階層評價程序之合理性，包含決定存貨所採用之淨變現價值、管理階層所使用銷售費用率是否適當及過時陳舊存貨項目之判斷是否合理，並比較財務報導期間對於存貨備抵跌價損失之提列政策係一致採用。
2. 取得財務報導期間結束日之存貨淨變現價值報表，確認報表計算邏輯係一致採用，選樣測試關鍵參數，包含所使用之存貨售價或進貨價格等資料來源，以驗證管理階層所使用之淨變現價值與其政策一致，並重新計算各項存貨料號應計提之存貨備抵跌價損失之正確性。

其他事項—提及其他會計師之查核

列入群光集團合併財務報表之部分子公司及部分採用權益法之被投資公司，其財務報表未經本會計師查核，而係由其他會計師查核。因此，本會計師對上開合併財務報表所表示之意見中，有關該等公司財務報表所列之金額及附註十三所揭露之相關資訊，係依據其他會計師之查核報告。前述公司民國 108 年及 107 年 12 月 31 日之資產總額(含採用權益法之投資)分別為新台幣 1,605,559 仟元及 1,450,280 仟元，各占合併資產總額之 2.25%及 2.10%；民國 108 年及 107 年 1 月 1 日至 12 月 31 日之營業收入淨額分別為新台幣 2,763,206 仟元及 2,815,523 仟元，各占合併營業收入淨額之 2.99%及 3.23%。

其他事項—個體財務報告

群光電子股份有限公司已編製民國 108 年度及 107 年度個體財務報表，並經本會計師出具無保留意見之查核報告在案，備供參考。

管理階層與治理單位對合併財務報表之責任

管理階層之責任係依照「證券發行人財務報表編製準則」暨經金融監督管理委員會認可並發布生效之國際財務報導準則、國際會計準則、解釋及解釋公告編製允當表達之合併財務報表，且維持與合併財務報表編製有關之必要內部控制，以確保合併財務報表未存有導因於舞弊或錯誤之重大不實表達。

於編製合併財務報表時，管理階層之責任亦包括評估群光集團繼續經營之能力、相關事項之揭露，以及繼續經營會計基礎之採用，除非管理階層意圖清算群光集團或停止營業，或除清算或停業外別無實際可行之其他方案。

群光集團之治理單位(含審計委員會)負有監督財務報導流程之責任。

會計師查核合併財務報表之責任

本會計師查核合併財務報表之目的，係對合併財務報表整體是否存有導因於舞弊或錯誤之重大不實表達取得合理確信，並出具查核報告。合理確信係高度確信，惟依照中華民國一般公認審計準則執行之查核工作無法保證必能偵出合併財務報表存有之重大不實表達。不實表達可能導因於舞弊或錯誤。如不實表達之個別金額或彙總數可合理預期將影響合併財務報表使用者所作之經濟決策，則被認為具有重大性。

本會計師依照中華民國一般公認審計準則查核時，運用專業判斷並保持專業上之懷疑。本會計師亦執行下列工作：

1. 辨認並評估合併財務報表導因於舞弊或錯誤之重大不實表達風險；對所評估之風險設計及執行適當之因應對策；並取得足夠及適切之查核證據以作為查核意見之基礎。因舞弊可能涉及共謀、偽造、故意遺漏、不實聲明或踰越內部控制，故未偵出導因於舞弊之重大不實表達之風險高於導因於錯誤者。
2. 對與查核攸關之內部控制取得必要之瞭解，以設計當時情況下適當之查核程序，惟其目的非對群光集團內部控制之有效性表示意見。
3. 評估管理階層所採用會計政策之適當性，及其所作會計估計與相關揭露之合理性。
4. 依據所取得之查核證據，對管理階層採用繼續經營會計基礎之適當性，以及使群光集團繼續經營之能力可能產生重大疑慮之事件或情況是否存在重大不確定性，作出結論。本會計師若認為該等事件或情況存在重大不確定性，則須於查核報告中提醒合併財務報表使用者注意合併財務報表之相關揭露，或於該等揭露係屬不適當時修正查核意見。本會計師之結論係以截至查核報告日所取得之查核證據為基礎。惟未來事件或情況可能導致群光集團不再具有繼續經營之能力。
5. 評估合併財務報表（包括相關附註）之整體表達、結構及內容，以及合併財務報表是否允當表達相關交易及事件。
6. 對於集團內組成個體之財務資訊取得足夠及適切之查核證據，以對合併財務報表表示意見。本會計師負責集團查核案件之指導、監督及執行，並負責形成集團查核意見。

pwc 資誠

本會計師與治理單位溝通之事項，包括所規劃之查核範圍及時間，以及重大查核發現（包括於查核過程中所辨認之內部控制顯著缺失）。

本會計師亦向治理單位提供本會計師所隸屬事務所受獨立性規範之人員已遵循中華民國會計師職業道德規範中有關獨立性之聲明，並與治理單位溝通所有可能被認為會影響會計師獨立性之關係及其他事項（包括相關防護措施）。

本會計師從與治理單位溝通之事項中，決定對群光集團民國 108 年度合併財務報表查核之關鍵查核事項。本會計師於查核報告中敘明該等事項，除非法令不允許公開揭露特定事項，或在極罕見情況下，本會計師決定不於查核報告中溝通特定事項，因可合理預期此溝通所產生之負面影響大於所增進之公眾利益。

資 誠 聯 合 會 計 師 事 務 所

陳晉昌 

會計師

翁世榮 





金融監督管理委員會
核准簽證文號：金管證審字第 1060025060 號
前財政部證券暨期貨管理委員會
核准簽證文號：(88)台財證(六)第 95577 號

中 華 民 國 109 年 3 月 10 日

群光電子股份有限公司及子公司

合併資產負債表

民國108年及107年12月31日

單位：新台幣仟元

	資產	附註	108年12月31日 金額	%	107年12月31日 金額	%
	流動資產					
1100	現金及約當現金	六(一)	$ 4,136,522	6	$ 1,952,439	3
1110	透過損益按公允價值衡量之金融資產－流動	六(二)	3,922,064	6	4,316,587	6
1120	透過其他綜合損益按公允價值衡量之金融資產－流動	六(三)	2,983,854	4	2,920,108	4
1150	應收票據淨額	六(五)	153,736	-	360,995	1
1170	應收帳款淨額	六(五)	20,184,038	28	17,615,816	26
1180	應收帳款－關係人淨額	七	332,350	1	314,182	-
1200	其他應收款		160,242	-	314,508	-
130X	存貨	六(七)	13,847,346	19	15,078,468	22
1410	預付款項		1,453,360	2	1,591,001	2
1460	待出售非流動資產淨額	六(十三)	-	-	1,956,546	3
1470	其他流動資產		6,974	-	1,493	-
11XX	**流動資產合計**		47,180,486	66	46,422,143	67
	非流動資產					
1510	透過損益按公允價值衡量之金融資產－非流動	六(二)	1,658,144	3	1,993,760	3
1517	透過其他綜合損益按公允價值衡量之金融資產－非流動	六(三)	523,618	1	858,124	1
1535	按攤銷後成本衡量之金融資產－非流動	六(四)	482,573	1	-	-
1550	採用權益法之投資	六(八)	205,522	-	31,755	-
1600	不動產、廠房及設備	六(九)及八	12,821,680	18	12,371,429	18
1755	使用權資產	六(十)	891,285	1	-	-
1760	投資性不動產淨額	六(十一)及八	6,447,876	9	5,537,730	8
1780	無形資產	六(十二)	142,341	-	233,688	1
1840	遞延所得稅資產	六(三十一)	152,339	-	97,958	-
1900	其他非流動資產	六(十四)及八	938,393	1	1,385,321	2
15XX	**非流動資產合計**		24,263,771	34	22,509,765	33
1XXX	**資產總計**		$ 71,444,257	100	$ 68,931,908	100

（續次頁）

群光電子股份有限公司及子公司

合併資產負債表

民國108年及107年12月31日

單位：新台幣仟元

	負債及權益	附註	108年12月31日 金額	%	107年12月31日 金額	%
	流動負債					
2100	短期借款	六(十五)及八	$ 895,000	1	$ 5,643,630	8
2120	透過損益按公允價值衡量之金融負	六(二)				
	債－流動		550,620	1	70,777	-
2130	合約負債－流動	六(二十五)	147,815	-	145,243	-
2150	應付票據		26,342	-	1,720	-
2170	應付帳款	六(十六)	23,736,390	33	22,713,760	33
2180	應付帳款－關係人	七	415,577	1	300,503	1
2200	其他應付款	六(十七)	10,871,450	15	8,307,849	12
2230	本期所得稅負債		1,207,284	2	1,490,003	2
2280	租賃負債－流動		117,066	-	-	-
2300	其他流動負債	六(十八)	275,194	-	508,717	1
21XX	**流動負債合計**		38,242,738	53	39,182,202	57
	非流動負債					
2540	長期借款	六(十八)及八	100,000	-	1,006,224	2
2570	遞延所得稅負債	六(三十一)	583,333	1	297,554	-
2580	租賃負債－非流動		365,703	1	-	-
2600	其他非流動負債	六(十九)	258,456	-	264,404	-
25XX	**非流動負債合計**		1,307,492	2	1,568,182	2
2XXX	**負債總計**		39,550,230	55	40,750,384	59
	歸屬於母公司業主之權益					
	股本	六(二十一)				
3110	普通股股本		7,344,975	10	7,303,799	10
	資本公積	六(二十二)				
3200	資本公積		6,114,005	9	5,633,933	9
	保留盈餘	六(二十三)				
3310	法定盈餘公積		4,976,270	7	4,617,199	7
3320	特別盈餘公積		3,105,405	4	1,861,304	3
3350	未分配盈餘		9,370,658	13	8,455,531	12
	其他權益	六(二十四)				
3400	其他權益		(3,331,661)	(5)	(3,065,027)	(5)
3500	**庫藏股票**	六(二十一)及八	(311,277)	-	(728,584)	(1)
31XX	**歸屬於母公司業主之權益合計**		27,268,375	38	24,078,155	35
36XX	**非控制權益**	四(三)	4,625,652	7	4,103,369	6
3XXX	**權益總計**		31,894,027	45	28,181,524	41
	重大或有負債及未認列之合約承諾	九				
	重大之期後事項	十一				
3X2X	**負債及權益總計**		$ 71,444,257	100	$ 68,931,908	100

合併財務報表附註為本合併財務報告之一部分，請併同參閱。

董事長：許崑泰　　經理人：呂進宗　　會計主管：林玉玲

群光電子股份有限公司及子公司

合併綜合損益表

民國108年及107年1月1日至12月31日

單位：新台幣仟元
（除每股盈餘為新台幣元外）

	項目	附註	108年度 金額	%	107年度 金額	%
4000	**營業收入**	六(二十五)及七	$ 92,552,325	100	$ 87,260,406	100
5000	**營業成本**	六(七)(二十九)(三十)及七	(76,270,837)	(82)	(74,643,642)	(86)
5900	**營業毛利**		16,281,488	18	12,616,764	14
	營業費用	六(二十九)(三十)				
6100	推銷費用		(3,708,989)	(4)	(3,140,664)	(4)
6200	管理費用		(2,970,822)	(3)	(2,162,176)	(2)
6300	研究發展費用		(3,369,287)	(4)	(2,515,632)	(3)
6450	預期信用減損利益(損失)	十二(二)	37,075	-	(148,756)	-
6000	**營業費用合計**		(10,012,023)	(11)	(7,967,228)	(9)
6900	**營業利益**		6,269,465	7	4,649,536	5
	營業外收入及支出					
7010	其他收入	六(二十六)	706,268	1	799,617	1
7020	其他利益及損失	六(二十七)	1,321,223	1	(255,145)	-
7050	財務成本	六(二十八)	(123,131)	-	(143,035)	-
7060	採用權益法認列之關聯企業及合資損益之份額	六(八)	14,911	-	(15,501)	-
7000	**營業外收入及支出合計**		1,919,271	2	385,936	1
7900	**稅前淨利**		8,188,736	9	5,035,472	6
7950	所得稅費用	六(三十一)	(1,385,984)	(2)	(1,056,563)	(1)
8200	**本期淨利**		$ 6,802,752	7	$ 3,978,909	5

（續次頁）

群光電子股份有限公司及子公司

合併綜合損益表

民國108年及107年1月1日至12月31日

單位：新台幣仟元
（除每股盈餘為新台幣元外）

	項目	附註	108年度 金額	%	107年度 金額	%
	其他綜合損益(淨額)					
	不重分類至損益之項目					
8311	確定福利計畫之再衡量數	六(十九)	($ 15,311)	-	($ 13,253)	-
8312	不動產重估增值	六(九)	-	-	155,281	-
8316	透過其他綜合損益按公允價值衡量之權益工具投資未實現評價損益	六(三)	368,798	-	(493,547)	(1)
8349	與不重分類之項目相關之所得稅		-	-	(161,893)	-
8310	**不重分類至損益之項目總額**		353,487	-	(513,412)	(1)
	後續可能重分類至損益之項目					
8361	國外營運機構財務報表換算之兌換差額		(1,232,704)	(1)	(5,217)	-
8370	採用權益法認列之關聯企業及合資之其他綜合損益之份額－可能重分類至損益之項目	六(八)	(7,726)	-	1,537	-
8360	**後續可能重分類至損益之項目總額**		(1,240,430)	(1)	(3,680)	-
8300	**其他綜合損益(淨額)**		($ 886,943)	(1)	($ 517,092)	(1)
8500	**本期綜合損益總額**		$ 5,915,809	6	$ 3,461,817	4
	淨利歸屬於：					
8610	母公司業主		$ 5,838,817	6	$ 3,590,711	5
8620	非控制權益		$ 963,935	1	$ 388,198	-
	綜合損益總額歸屬於：					
8710	母公司業主		$ 5,018,523	5	$ 3,203,987	4
8720	非控制權益		$ 897,286	1	$ 257,830	-
	每股盈餘	六(三十二)				
9750	**基本每股盈餘**		$ 8.45		$ 5.22	
9850	**稀釋每股盈餘**		$ 8.33		$ 5.15	

合併財務報表附註為本合併財務報告之一部分，請併同參閱。

董事長：許崑泰　　經理人：呂進宗　　會計主管：林玉玲

群光電子股份有限公司及子公司

合併權益變動表

民國108年及107年1月1日至12月31日

單位：新台幣仟元

	附註	歸屬於母公司業主之權益											非控制權益	權益總額
				保留盈餘			其他權益							
		普通股股本	資本公積	法定盈餘公積	特別盈餘公積	未分配盈餘	國外營運機構財務報表換算之兌換差額	透過其他綜合損益按公允價值衡量之金融資產未實現損益	重估增值	庫藏股票	總計		
107年度														
1月1日餘額		$ 7,206,051	$ 5,136,660	$ 4,215,046	$ 433,524	$ 9,144,208	($ 1,009,474)	($ 2,203,492)	$ 1,388,279	($ 517,165)	$ 23,793,637	$ 4,481,758	$ 28,275,395
追溯適用及追溯重編之影響數		-	-	-	-	860,203	-	(905,391)	-	-	(45,188)	(8,690)	(53,878)
1月1日重編後餘額		7,206,051	5,136,660	4,215,046	433,524	10,004,411	(1,009,474)	(3,108,883)	1,388,279	(517,165)	23,748,449	4,473,068	28,221,517
本期合併淨利		-	-	-	-	3,590,711	-	-	-	-	3,590,711	388,198	3,978,909
本期其他綜合損益	六(二十四)	-	-	-	-	(8,143)	23,660	(395,629)	(6,612)	-	(386,724)	(130,368)	(517,092)
本期綜合損益總額		-	-	-	-	3,582,568	23,660	(395,629)	(6,612)	-	3,203,987	257,830	3,461,817
106年盈餘指撥及分配：	六(二十三)												
提列法定盈餘公積		-	-	402,153	-	(402,153)	-	-	-	-	-	-	-
提列特別盈餘公積		-	-	-	1,427,780	(1,427,780)	-	-	-	-	-	-	-
普通股股票股利		36,199	-	-	-	(36,199)	-	-	-	-	-	-	-
普通股現金股利		-	-	-	-	(3,221,684)	-	-	-	-	(3,221,684)	-	(3,221,684)
員工股票酬勞		61,549	391,451	-	-	-	-	-	-	-	453,000	-	453,000
庫藏股買回		-	-	-	-	-	-	-	-	(211,419)	(211,419)	-	(211,419)
發放予子公司股利調整資本公積		-	165,439	-	-	-	-	-	-	-	165,439	-	165,439
實際取得子公司股權價格與帳面價值差額		-	(134,690)	-	-	-	-	-	-	-	(134,690)	134,690	-
對子公司所有權權益變動		-	73,905	-	-	-	-	-	-	-	73,905	56,433	130,338
子公司分配現金股利		-	-	-	-	-	-	-	-	-	-	(630,314)	(630,314)
處分透過其他綜合損益按公允價值衡量之權益工具	六(三)	-	-	-	-	(43,632)	-	43,632	-	-	-	(7,675)	(7,675)
非控制權益增減		-	-	-	-	-	-	-	-	-	-	(180,663)	(180,663)
其他(逾期未領股利)		-	1,168	-	-	-	-	-	-	-	1,168	-	1,168
12月31日餘額		$ 7,303,799	$ 5,633,933	$ 4,617,199	$ 1,861,304	$ 8,455,531	($ 985,814)	($ 3,460,880)	$ 1,381,667	($ 728,584)	$ 24,078,155	$ 4,103,369	$ 28,181,524
108年度													
1月1日餘額		$ 7,303,799	$ 5,633,933	$ 4,617,199	$ 1,861,304	$ 8,455,531	($ 985,814)	($ 3,460,880)	$ 1,381,667	($ 728,584)	$ 24,078,155	$ 4,103,369	$ 28,181,524
本期合併淨利		-	-	-	-	5,838,817	-	-	-	-	5,838,817	963,935	6,802,752
本期其他綜合損益	六(二十四)	-	-	-	-	(13,143)	(1,129,577)	322,426	-	-	(820,294)	(66,649)	(886,943)
本期綜合損益總額		-	-	-	-	5,825,674	(1,129,577)	322,426	-	-	5,018,523	897,286	5,915,809
107年盈餘指撥及分配：	六(二十三)												
提列法定盈餘公積		-	-	359,071	-	(359,071)	-	-	-	-	-	-	-
提列特別盈餘公積		-	-	-	1,244,101	(1,244,101)	-	-	-	-	-	-	-
普通股現金股利		-	-	-	-	(2,766,858)	-	-	-	-	(2,766,858)	-	(2,766,858)
員工股票酬勞		41,176	238,824	-	-	-	-	-	-	-	280,000	-	280,000
轉讓庫藏股予員工		-	164,322	-	-	-	-	-	-	417,307	581,629	-	581,629
發放予子公司股利調整資本公積		-	141,980	-	-	-	-	-	-	-	141,980	-	141,980
對子公司所有權權益變動		-	46,544	-	-	-	-	-	-	-	46,544	136,805	183,349
實際取得子公司股權價格與帳面價值差額		-	(111,598)	-	-	-	-	-	-	-	(111,598)	111,598	-
子公司分配現金股利		-	-	-	-	-	-	-	-	-	-	(389,496)	(389,496)
處分透過其他綜合損益按公允價值衡量之權益工具	六(三)	-	-	-	-	(540,517)	-	540,517	-	-	-	-	-
非控制權益增減		-	-	-	-	-	-	-	-	-	-	(233,910)	(233,910)
12月31日餘額		$ 7,344,975	$ 6,114,005	$ 4,976,270	$ 3,105,405	$ 9,370,658	($ 2,115,391)	($ 2,597,937)	$ 1,381,667	($ 311,277)	$ 27,268,375	$ 4,625,652	$ 31,894,027

合併財務報表附註為本合併財務報告之一部分，請併同參閱。

董事長：許崑泰　　經理人：呂進宗　　會計主管：林玉玲

群光電子股份有限公司及子公司

合併現金流量表

民國108年及107年1月1日至12月31日

單位：新台幣仟元

	附註	108年1月1日至12月31日	107年1月1日至12月31日
營業活動之現金流量			
本期稅前淨利		$ 8,188,736	$ 5,035,472
調整項目			
收益費損項目			
折舊費用	六(九)(十)(二十九)	2,251,870	2,043,512
無形資產攤銷費用	六(十二)(二十九)	74,166	78,488
其他非流動資產轉列費用數	六(二十九)	106,070	57,839
長期預付租金費用	六(二十九)	-	10,119
預期信用(利益)損失	十二(二)	(34,119)	148,756
股份基礎給付酬勞成本	六(二十)	173,052	16,077
利息收入	六(二十六)	(62,299)	(50,882)
股利收入	六(二十六)	(214,688)	(231,228)
利息費用	六(二十八)	123,131	143,035
透過損益按公允價值衡量金融資產及負債之淨損益-衍生工具	六(二)(二十七)	529,054	(449,292)
透過損益按公允價值衡量金融資產及負債之淨損益-其他	六(二十七)	(1,181,949)	530,390
採用權益法認列之關聯企業損益之份額	六(八)	(14,911)	15,501
處分投資利益	六(二十七)	(73,665)	-
處分不動產、廠房及設備損失	六(二十七)	39,982	15,161
處分待出售非流動資產利益	六(二十七)	(645,713)	-
非金融資產減損損失	六(十二)(二十七)	71,299	-
投資性不動產公允價值調整利益	六(十)(二十七)	(64,552)	(31,930)
與營業活動相關之資產/負債變動數			
與營業活動相關之資產之淨變動			
透過損益按公允價值衡量金融資產及負債-衍生工具		237,721	93,580
應收票據		207,260	481,821
應收帳款		(2,534,104)	295,904
應收帳款－關係人		(18,168)	11,815
其他應收款		156,949	197,006
存貨		1,231,122	(2,620,207)
預付款項		137,641	(189,175)
其他流動資產		5,481	50,230
與營業活動相關之負債之淨變動			
合約負債-流動		2,572	(21,746)
應付票據		24,622	(467)
應付帳款		1,022,630	1,976,193
應付帳款－關係人		115,074	(181,916)
其他應付款		2,520,751	(78,501)
其他流動負債		(9,369)	32,572
其他非流動負債		(5,948)	20,983
營運產生之現金流入		12,359,698	7,399,110
收取之利息		59,616	50,905
收取之股利		214,688	231,228
支付之利息		(137,890)	(137,734)
支付之所得稅		(1,437,305)	(1,011,559)
營業活動之淨現金流入		11,058,807	6,531,950

（續次頁）

群光電子股份有限公司及子公司

合併現金流量表

民國108年及107年1月1日至12月31日

單位：新台幣仟元

	附註	108年1月1日至12月31日	107年1月1日至12月31日
投資活動之現金流量			
取得透過損益按公允價值衡量金融資產及負債-其他		($ 771,302)	($ 4,082,081)
處分透過損益按公允價值衡量金融資產及負債-其他		2,367,268	3,018,862
取得透過其他綜合損益按公允價值衡量金融資產-其他		(71,867)	-
處分透過其他綜合損益按公允價值衡量金融資產		721,025	67,341
取得按攤銷後成本衡量之金融資產		(498,303)	-
取得採用權益法之投資		(166,582)	-
取得不動產、廠房及設備	六(三十三)	(2,981,326)	(2,214,556)
取得投資性不動產		(376,095)	(33,763)
處分不動產、廠房及設備		220,953	128,909
處分待出售非流動資產	六(十三)	2,605,512	-
取得無形資產	六(十二)	(64,363)	(62,267)
其他非流動資產增加		(312,045)	(756,838)
存出保證金增加		(15,145)	(40,305)
預收處分投資性不動產價款		192,802	-
投資活動之淨現金流入(流出)		850,532	(3,974,698)
籌資活動之現金流量			
短期借款(減少)增加		(4,752,915)	1,397,247
舉借長期借款		100,000	-
償還長期借款		(1,443,449)	(480,000)
庫藏股轉讓員工		408,578	29,119
非控制權益變動		(233,910)	(296,568)
子公司分配現金股利		(389,496)	(630,314)
租賃負債本金償還		(93,320)	-
支付現金股利		(2,624,878)	(3,056,245)
庫藏股票買回成本		-	(211,419)
逾期未領股利		-	1,168
籌資活動之淨現金流出		(9,029,390)	(3,247,012)
匯率影響數		(695,866)	(37,742)
本期現金及約當現金增加(減少)數		2,184,083	(727,502)
期初現金及約當現金餘額	六(一)	1,952,439	2,679,941
期末現金及約當現金餘額	六(一)	$ 4,136,522	$ 1,952,439

合併財務報表附註為本合併財務報告之一部分，請併同參閱。

董事長：許崑泰　　經理人：呂進宗　　會計主管：林玉玲

群光電子股份有限公司及子公司
合併財務報表附註
民國108年度及107年度

單位：新台幣仟元
（除特別註明者外）

一、公司沿革

群光電子股份有限公司(以下簡稱「本公司」)於民國72年2月設立，並於民國72年3月開始營業。本公司股票自民國88年1月起於臺灣證券交易所掛牌買賣。本公司及子公司（以下統稱「本集團」）主要營業項目為電腦鍵盤、交換式電源供應器及其他電腦資訊相關週邊設備、軟體及零組件之製造加工及買賣。

二、通過財務報告之日期及程序

本合併財務報告於民國109年3月10日經董事會通過後發布。

三、新發布及修訂準則及解釋之適用

(一)已採用金融監督管理委員會(以下簡稱「金管會」)認可之新發布、修正後國際財務報導準則之影響

下表彙列金管會認可之民國108年適用之國際財務報導準則之新發布、修正及修訂之準則及解釋：

新發布/修正/修訂準則及解釋	國際會計準則理事會發布之生效日
國際財務報導準則第9號之修正「具負補償之提前還款特性」	民國108年1月1日
國際財務報導準則第16號「租賃」	民國108年1月1日
國際會計準則第19號之修正「計畫之修正、縮減或清償」	民國108年1月1日
國際會計準則第28號之修正「關聯企業與合資之長期權益」	民國108年1月1日
國際財務報導解釋第23號「所得稅務處理之不確定性」	民國108年1月1日
2015-2017週期之年度改善	民國108年1月1日

除下列所述者外，本集團經評估上述準則及解釋對本集團財務狀況與財務績效並無重大影響，相關影響金額待評估完成時予以揭露：

國際財務報導準則第16號「租賃」

1. 國際財務報導準則第16號「租賃」取代國際會計準則第17號「租賃」及其相關解釋及解釋公告。此準則規定承租人應認列使用權資產及租賃負債（除租賃期間短於12個月或低價值標的資產之租賃外）；出租人會計處理仍相同，按營業租賃及融資租賃兩種類型處理，僅增加相關揭露。
2. 於適用金管會認可之民國108年IFRSs版本時，本集團對於國際財務報導準則第16號係採用不重編比較資訊(以下簡稱「修正式追溯調整」)，將屬承租人之租賃合約，於民國108年1月1日調增使用權資產$913,892及租賃負債$470,130，並調減長期預付租金(表列「其他非流動資產」)$443,762。
3. 本集團於初次適用國際財務報導準則第16號，採用之實務權宜作法如下：
   (1)未重評估合約是否係屬(或包含)租賃，係按先前適用國際會計準則第17號及國際財務報導解釋第4號時已辨認為租賃之合約，適用國際財

務報導準則第16號之規定處理。

(2)將對具有合理類似特性之租賃組合使用單一折現率。

(3)對租賃期間將於民國108年12月31日前結束之租賃，採取短期租賃之方式處理，該些合約於民國108年度認列之租金為$35,519。

(4)未將原始直接成本計入使用權資產之衡量。

4.本集團於計算租賃負債之現值時，係採用本集團增額借款利率，其加權平均利率為1%~5.65%。

5.本集團按國際會計準則第17號揭露營業租賃承諾之金額，採用初次適用日之增額借款利率折現之現值與民國108年1月1日認列之租賃負債的調節如下：

	金額
民國107年12月31日採國際會計準則第17號揭露之營業租賃承諾	$ 568,050
減：屬短期租賃之豁免	(35,519)
民國108年1月1日採國際財務報導準則第16號應認列租賃負債之租賃合約總額	$ 532,531
民國108年1月1日採國際財務報導準則第16號認列之租賃負債	$ 470,130
	利率區間
本集團初次適用日之增額借款利率	1%~5.65%

(二)尚未採用金管會認可之新發布、修正後國際財務報導準則之影響

下表彙列金管會認可之民國109年適用之國際財務報導準則之新發布、修正及修訂之準則及解釋：

新發布/修正/修訂準則及解釋	國際會計準則理事會發布之生效日
國際會計準則第1號及國際會計準則第8號之修正「揭露倡議-重大性之定義」	民國109年1月1日
國際財務報導準則第3號之修正「業務之定義」	民國109年1月1日
國際財務報導準則第9號、國際會計準則第39號及國際財務報導準則第7號之修正「利率指標變革」	民國109年1月1日

本集團經評估上述準則及解釋對本集團財務狀況與財務績效並無重大影響。

(三)國際會計準則理事會已發布但尚未經金管會認可之國際財務報導準則之影響

下表彙列國際會計準則理事會已發布但尚未納入金管會認可之國際財務報導準則之新發布、修正及修訂之準則及解釋：

新發布/修正/修訂準則及解釋	國際會計準則理事會發布之生效日
國際財務報導準則第10號及國際會計準則第28號之修正「投資者與其關聯企業或合資間之資產出售或投入」	待國際會計準則理事會決定
國際財務報導準則第17號「保險合約」	民國110年1月1日
國際會計準則第1號之修正「負債之流動或非流動分類」	民國111年1月1日

本集團經評估上述準則及解釋對本集團財務狀況與財務績效並無重大影響。

四、重大會計政策之彙總說明

編製本合併報告所採用之主要會計政策說明如下。除另有說明外，此等政策在所有報導期間一致地適用。

(一)遵循聲明

本合併財務報告係依據證券發行人財務報告編製準則與金管會認可之國際財務報導準則、國際會計準則、解釋及解釋公告(以下簡稱 IFRSs)編製。

(二)編製基礎

1.除下列重要項目外，本合併財務報告係按歷史成本編製：

(1)按公允價值衡量之透過損益按公允價值衡量之金融資產及負債(包括衍生工具)。

(2)按公允價值衡量之透過其他綜合損益按公允價值衡量之金融資產。

(3)按退休基金資產減除確定福利義務現值之淨額認列之確定福利負債。

2.編製符合 IFRSs 之財務報告需要使用一些重要會計估計，在應用本集團的會計政策過程中亦需要管理階層運用其判斷，涉及高度判斷或複雜性之項目，或涉及合併財務報告之重大假設及估計之項目，請詳附註五說明。

(三)合併基礎

1.合併財務報告編製原則

(1)本集團將所有子公司納入合併財務報告編製之個體。子公司指受本集團控制之個體(包括結構型個體)，當本集團暴露於來自對該個體之參與之變動報酬或對該等變動報酬享有權利，且透過對該個體之權力有能力影響該等報酬時，本集團即控制該個體。子公司自本集團取得控制之日起納入合併財務報告，於喪失控制之日起終止合併。

(2)集團內公司間之交易、餘額及未實現損益業已銷除。子公司之會計政策已作必要之調整，與本集團採用之政策一致。

(3)損益及其他綜合損益各組成部分歸屬於母公司業主及非控制權益；綜合損益總額亦歸屬於母公司業主及非控制權益，即使因而導致非控制權益發生虧損餘額。

(4)對子公司持股之變動若未導致喪失控制(與非控制權益之交易)，係作為權益交易處理，亦即視為與業主間進行之交易。非控制權益之調整金額與所支付或收取對價之公允價值間之差額係直接認列為權益。

(5)當集團喪失對子公司之控制，對前子公司之剩餘投資係按公允價值重新衡量，並作為原始認列金融資產之公允價值或原始認列投資關聯企業或合資之成本，公允價值與帳面金額之差額認列為當期損益。對於先前認列於其他綜合損益與該子公司有關之所有金額，其會計處理與本集團若直接處分相關資產或負債之基礎相同，亦即如先前認列為其他綜合損益之利益或損失，於處分相關資產或負債時將被重分類為對子公司之控制時，將該利益或損失自權益重分類為損益。

2.列入合併財務報告之子公司：

投資公司名稱	子公司名稱	業務性質	所持股權百分比 108年12月31日	所持股權百分比 107年12月31日	說明
群光電子股份有限公司	Chicony Overseas Inc. (COI)	電腦週邊零組件之經營銷售及相關轉投資管理	100.00%	100.00%	
"	有康電子股份有限公司(有康公司)	電腦週邊零組件之生產與銷售	100.00%	100.00%	
"	Hipro Overseas (BVI) Inc.(HOI)	電源供應器及相關電子產品之經營銷售及相關轉投資管理	100.00%	100.00%	
"	高效電子股份有限公司(高效公司)	電源供應器及相關電子產品之進出口貿易	100.00%	100.00%	
"	展達通訊股份有限公司(展達公司)	研究開發、製造、銷售數位用通訊設備	45.94%	44.30%	註一
"	Chicony Elec. (Thailand) Co., Ltd.(CET)	電腦週邊產品之生產與銷售	100.00%	100.00%	
"	Chicony Global Inc.(CGI)	電腦週邊產品之銷售	100.00%	100.00%	
"	群光電能科技股份有限公司(群光電能)	交換式電源供應器、其他各種電子零組件及器材、照明燈具之研發、製造及買賣，以及智慧建築系統業務	49.59%	49.08%	註一

(1)列入COI合併財務報告編製個體之子公司及孫公司概述如下：

子公司名稱	業務性質	所持股權百分比 108年12月31日	所持股權百分比 107年12月31日	說明
Chicony America Inc. (CAI)	電腦週邊零組件之銷售	100.00%	100.00%	
群光電子(東莞)有限公司(群光東莞)	電腦週邊零組件之生產及銷售	100.00%	100.00%	
Mao-Feng International Inc. (Mao-Feng)	電腦週邊零組件之銷售及相關轉投資管理	100.00%	100.00%	
群光電子(蘇州)有限公司(群光蘇州)	電腦週邊零組件之生產及銷售	100.00%	100.00%	
Global Faith Inc. (廣信公司)	電腦週邊零組件之銷售及相關轉投資管理	60.00%	60.00%	
Real Young Electronics Co., Ltd. (Real Young)	電腦週邊設備及電子產品設計、製造、維修、進出口買賣及相關轉投資業務	100.00%	100.00%	
茂瑞電子(東莞)有限公司(茂瑞)	生產電子零組件、鍵盤、塑膠製品	100.00%	100.00%	

子公司名稱	業務性質	所持股權百分比 108年12月31日	所持股權百分比 107年12月31日	說明
蘇州茂群電子有限公司(茂群)	生產電子零配件、鍵盤及塑膠製品	60.00%	60.00%	
Chicony Electronics CEZ s.r.o.(CEZ)	電腦週邊零組件之銷售	100.00%	100.00%	
蘇州群揚電子有限公司(群揚)	生產電子零配件、鍵盤及塑膠製品	60.00%	60.00%	
Chicony Electronic Japan Co., Ltd (CEJ)	電腦週邊零組件之銷售業務	100.00%	100.00%	
Kuang Mao International Inc.（廣茂公司）	電腦週邊零組件之銷售及相關轉投資管理	100.00%	100.00%	
Chicony America Group Inc.（CAGI）	電子商務軟體服務	100.00%	100.00%	
群光電子(重慶)有限公司(群光重慶)	電腦週邊零組件之生產及銷售	100.00%	100.00%	
Hikari Investment GK (Hikari)	一般投資業	-	99.00%	註二

(2)列入高效公司合併財務報告編製個體之子公司概述如下：

子公司名稱	業務性質	所持股權百分比 108年12月31日	所持股權百分比 107年12月31日	說明
廣盛投資股份有限公司(廣盛公司)	一般投資業	100.00%	100.00%	
群晶電能股份有限公司(群晶公司)	電腦及事務性機器設備批發及零售	100.00%	100.00%	

(3)列入群光電能合併財務報告編製個體之子公司及孫公司概述如下：

子公司名稱	業務性質	所持股權百分比 108年12月31日	所持股權百分比 107年12月31日	說明
Chicony Power Holdings Inc.（CPH）	一般投資業	100.00%	100.00%	
Chicony Power Technology (Thailand) Co., Ltd. (CPTH)	電源供應器相關電子產品銷售	100.00%	-	註三
Chicony Power International Inc.（CPI）	電源供應器相關電子產品銷售	100.00%	100.00%	
Chicony Power USA Inc. (CPUS)	電源供應器相關電子產品銷售	100.00%	100.00%	
Chicony Power Technology Hong Kong Limited (CPHK)	研發中心	100.00%	100.00%	
WitsLight Technology Co., Ltd (WTS)	LED照明模組之設計、研發及投資控股	78.125%	78.125%	

(4)列入 WTS 合併財務報告編製個體之子公司及孫公司概述如下：

子公司名稱	業務性質	所持股權百分比 108年12月31日	所持股權百分比 107年12月31日	說明
捷光照明科技股份有限公司(WT)	LED照明模組之設計、研發及國際貿易	-	100.00%	註四
捷光半導體照明科技(昆山)有限公司(WTK)	LED照明模組之製造及銷售	100.00%	100.00%	
株洲湘火炬汽車燈具有限責任公司(湘火炬)	汽車、摩托車零部件、電器機械及器材、裝飾燈及塑料產品之生產及銷售	100.00%	100.00%	
勤光科技股份有限公司(勤光)	汽、機車車燈及其他零組件之設計、研發及國際貿易	100.00%	100.00%	

(5)列入 CPHK 合併財務報告編製個體之子公司及孫公司概述如下：

子公司名稱	業務性質	所持股權百分比 108年12月31日	所持股權百分比 107年12月31日	說明
群光電能科技(東莞)有限公司（群電東莞）	電源供應器及相關電子產品生產及銷售	100.00%	100.00%	
群光電能科技(蘇州)有限公司（群電蘇州）	生產及銷售電子專用設備(高性能電源供應器、模組電源及電壓器)及LED照明設備	100.00%	100.00%	
廣盛電子(南昌)有限公司(廣盛南昌)	生產及銷售電子專用設備(磁性元件、電路基板、鍵盤)及電壓器等	100.00%	100.00%	
群光電能科技(重慶)有限公司（群電重慶）	生產及銷售電子專用設備(高性能電源供應器、模組電源及電壓器)及LED照明設備	100.00%	100.00%	
群光節能科技服務(上海)有限公司（群光節能上海）	節能技術諮詢、開發、轉讓及服務和能源管理，節能照明設備之銷售及安裝	100.00%	100.00%	
東莞群光電能貿易有限公司	電源供應器及配套產品、LED照明設備、數碼產品、辦公用品、電腦及其配件的批發及進出口業務，以及智慧建築系統業務	100.00%	100.00%	
群光電能科技(台州)有限公司（CPTZ）	電機、電頻器、工業自動化設備研發、製造、銷售、安裝、售後及諮詢服務；電機器械及配件、機械配件之製造及銷售；貨物或技術進出口業務	100.00%	-	註五

(6)列入展達公司合併財務報告編製個體之子公司及孫公司概述如下：

子公司名稱	業務性質	所持股權百分比 108年12月31日	所持股權百分比 107年12月31日	說明
Directmax International Ltd. (Directmax)	控股及轉投資業務	100.00%	100.00%	
XAVi Overseas Ltd. (XAVi)	控股及轉投資業務	100.00%	100.00%	
Systemax Development Ltd. (Systemax)	通訊產品之銷售	100.00%	100.00%	
展達通訊(蘇州)有限公司 (展達蘇州)	數位用戶迴路傳輸設備之製造加工及買賣	100.00%	100.00%	

註一：本公司直接或間接持有表決權股份雖未超過 50%，但符合具有控制能力之條件，故納入合併個體。

註二：本集團於民國 108 年 5 月 8 日經董事會決議通過辦理日本孫公司 Hikari 解散清算之程序，並於民國 108 年 9 月 25 日完成註銷登記。

註三：群光電能於民國 108 年 11 月 4 日經董事會決議以泰銖 38,000 仟元投資設立 CPTH，並已於民國 108 年第四季設立完成。

註四：本集團於民國 108 年 8 月 1 日出售捷光照明股份有限公司(WT)全部股權，致本集團喪失對該子公司之控制，本集團因而認列 $13,401 之利益，列報於綜合損益表之「其他利益及損失」項目中。

註五：群光電能於民國 108 年 5 月 6 日經董事會決議由第三地區公司 CPHK 以美金 3,000 仟元投資設立 CPTZ，並已於民國 108 年 6 月設立完成。

3.未列入合併財務報告之子公司：無此情形。

4.子公司會計期間不同之調整及處理方式：無此情形。

5.重大限制：無此情形。

6.對本集團具重大性之非控制權益之子公司

本集團民國 108 年及 107 年 12 月 31 日非控制權益總額分別為$4,625,652 及$4,103,369，下列為對本集團具重大性之非控制權益及所屬子公司之資訊：

子公司名稱	主要營業場所	非控制權益 108年12月31日 金額	非控制權益 108年12月31日 持股百分比	非控制權益 107年12月31日 金額	非控制權益 107年12月31日 持股百分比
群光電能	台灣	$ 4,175,810	50.41%	$ 3,718,030	50.92%

子公司彙總性財務資訊：

資產負債表

	群光電能	
	108年12月31日	107年12月31日
流動資產	$ 17,201,000	$ 17,955,003
非流動資產	4,572,024	3,920,715
流動負債	(13,141,403)	(14,440,152)
非流動負債	(314,209)	(95,722)
淨資產總額	$ 8,317,412	$ 7,339,844

綜合損益表

	群光電能	
	108年度	107年度
收入	$ 34,415,370	$ 31,292,361
稅前淨利	2,219,807	1,334,666
所得稅費用	(501,917)	(311,266)
本期淨利	1,717,890	1,023,400
其他綜合損益(稅後淨額)	(158,999)	(267,987)
本期綜合損益總額	$ 1,558,891	$ 755,413
綜合損益總額歸屬於非控制權益	$ 783,647	$ 380,757
支付予非控制權益股利	$ 389,496	$ 619,916

現金流量表

	群光電能	
	108年度	107年度
營業活動之淨現金流入	$ 3,582,738	$ 579,849
投資活動之淨現金流出	(903,711)	(925,301)
籌資活動之淨現金流(出)入	(1,901,432)	128,839
匯率變動對現金及約當現金之影響	(95,072)	(37,158)
本期現金及約當現金增加數	682,523	(253,771)
期初現金及約當現金餘額	705,018	958,789
期末現金及約當現金餘額	$ 1,387,541	$ 705,018

(四)外幣換算

本集團內每一個體之財務報告所列之項目，均係以該個體營運所處主要經濟環境之貨幣（即功能性貨幣）衡量。本合併財務報告係以本公司之功能性貨幣「新台幣」作為表達貨幣列報。

1.外幣交易及餘額

(1)外幣交易採用交易日或衡量日之即期匯率換算為功能性貨幣，換算此等交易產生之換算差額認列為當期損益。

(2)外幣貨幣性資產及負債餘額，按資產負債表日之即期匯率評價調整，因調整而產生之換算差額認列為當期損益。

(3)外幣非貨幣性資產及負債餘額，屬透過損益按公允價值衡量者，按資產負債表日之即期匯率評價調整，因調整而產生之兌換差額認列為當期損益；屬透過其他綜合損益按公允價值衡量者，按資產負債表日之即期匯率評價調整，因調整而產生之兌換差額認列於其他綜合損益項目；屬非按公允價值衡量者，則按初始交易日之歷史匯率衡量。

(4)所有兌換損益於損益表之「其他利益及損失」列報。

2.國外營運機構之換算

(1)功能性貨幣與表達貨幣不同之所有集團個體、關聯企業及聯合協議，其經營結果和財務狀況以下列方式換算為表達貨幣：

A.表達於每一資產負債表之資產及負債係以該資產負債表日之收盤匯率換算；

B.表達於每一綜合損益表之收益及費損係以當期平均匯率換算；及

C.所有因換算而產生之兌換差額認列為其他綜合損益。

(2)當部分處分或出售之國外營運機構為關聯企業或聯合協議時，將於其他綜合損益項下之兌換差額按比例重分類於當期損益作為出售利益或損失之一部分。惟當本集團即使仍保留對前關聯企業或聯合協議之部分權益，但已喪失對國外營運機構屬關聯企業之重大影響或已喪失對國外營運機構屬聯合協議之聯合控制，則係以處分對國外營運機構之全部權益處理。

(3)當部分處分或出售之國外營運機構為子公司時，係按比例將認列為其他綜合損益之累計兌換差額重新歸屬予該國外營運機構之非控制權益。惟當本集團即使仍保留對前子公司之部分權益，但已喪失對國外營運機構屬子公司之控制，則係以處分對國外營運機構之全部權益處理。

(4)收購國外個體產生之商譽及公允價值調整視為該國外個體之資產及負債，並按期末匯率換算。

(五)<u>資產負債區分流動及非流動之分類標準</u>

1.資產符合下列條件之一者，分類為流動資產：

(1)預期將於正常營業週期中實現該資產，或意圖將其出售或消耗者。

(2)主要為交易目的而持有者。

(3)預期於資產負債表日後十二個月內實現者。

(4)現金或約當現金，但於資產負債表日後至少十二個月交換或用以清償負債受到限制者除外。

本集團將所有不符合上述條件之資產分類為非流動。

2.負債符合下列條件之一者，分類為流動負債：

(1)預期將於正常營業週期中清償者。

(2)主要為交易目的而持有者。

(3)預期於資產負債表日後十二個月內到期清償者。

(4)不能無條件將清償期限遞延至資產負債表日後至少十二個月者。負債之條款，可能依交易對方之選擇，以發行權益工具而導致清償者，不影響其分類。

本集團將所有不符合上述條件之負債分類為非流動。

(六)約當現金

約當現金係指短期並具高度流動性之投資，該投資可隨時轉換成定額現金且價值變動之風險甚小。定期存款符合前述定義且其持有目的係為滿足營運上之短期現金承諾者，分類為約當現金。

(七)透過損益按公允價值衡量之金融資產

1.係指非屬按攤銷後成本衡量或透過其他綜合損益按公允價值衡量之金融資產。

2.本集團對於符合慣例交易之透過損益按公允價值衡量之金融資產係採用交易日會計。

3.本集團於原始認列時按公允價值衡量，相關交易成本認列於損益，後續按公允價值衡量，其利益或損失認列於損益。

4.當收取股利之權利確立，與股利有關之經濟效益很有可能流入，及股利金額能可靠衡量時，本集團於損益認列股利收入。

(八)透過其他綜合損益按公允價值衡量之金融資產

1.係指原始認列時作一不可撤銷之選擇，將非持有供交易之權益工具投資的公允價值變動列報於其他綜合損益；或同時符合下列條件之債務工具投資：

(1)在以收取合約現金流量及出售為目的之經營模式下持有該金融資產。

(2)該金融資產之合約條款產生特定日期之現金流量，完全為支付本金及流通在外本金金額之利息。

2.本集團對於符合交易慣例之透過其他綜合損益按公允價值衡量之金融資產係採用交易日會計。

3.本集團於原始認列時按其公允價值加計交易成本衡量，後續按公允價值衡量：

(1)屬權益工具之公允價值變動認列於其他綜合損益，於除列時，先前認列於其他綜合損益之累積利益或損失後續不得重分類至損益，轉列至保留盈餘項下。當收取股利之權利確立，與股利有關之經濟效益很有可能流入，及股利金額能可靠衡量時，本集團於損益認列股利收入。

(2)屬債務工具之公允價值變動認列於其他綜合損益，於除列前之減損損失、利息收入及外幣兌換損益認列於損益，於除列時，先前認列於其他綜合損益之累積利益或損失將自權益重分類至損益。

(九)應收帳款及票據

1.係指依合約約定，已具無條件收取因移轉商品或勞務所換得對價金額權利之帳款及票據。

2.屬未付息之短期應收帳款及票據，因折現之影響不大，本集團係以原始發票金額衡量。

3.本集團預期讓售之應收帳款的經營模式係以出售為目的，後續按公允價值衡量，變動認列為當期損益。

（十）金融資產減損

本集團於每一資產負債表日，就透過其他綜合損益按公允價值衡量之債務工具投資及包含重大財務組成部分之應收帳款，考量所有合理且可佐證之資訊(包括前瞻性者)後，對自原始認列後信用風險並未顯著增加者，按 12 個月預期信用損失金額衡量備抵損失；對自原始認列後信用風險已顯著增加者，按存續期間預期信用損失金額衡量備抵損失；就不包含重大財務組成部分之應收帳款，按存續期間預期信用損失金額衡量備抵損失。

（十一）金融資產之除列

本集團於符合下列情況之一時，將除列金融資產：

1.收取來自金融資產現金流量之合約權利失效。

2.移轉收取金融資產現金流量之合約權利，且業已移轉金融資產所有權之幾乎所有風險及報酬。

3.移轉收取金融資產現金流量之合約權利，惟未保留對金融資產之控制。

（十二）存貨

存貨按成本與淨變現價值孰低者衡量，採永續盤存制，成本依平均法決定。製成品及在製品之成本包括原料、直接人工、其他直接成本及生產相關之製造費用（按正常產能分攤），惟不包括借款成本。比較成本與淨變現價值孰低時，採逐項比較法，淨變現價值係指在正常營業過程中之估計售價減除至完工尚須投入之估計成本及相關變動銷售費用後之餘額。

（十三）出租人之租賃交易－應收租賃款/營業租賃

營業租賃之租賃收益扣除給予承租人之任何誘因，於租賃期間內按直線法攤銷認列為當期損益。

（十四）採用權益法之投資—關聯企業

1.關聯企業指所有本集團對其有重大影響而無控制之個體，一般係直接或間接持有其 20%以上表決權之股份。本集團對關聯企業之投資採用權益法處理，取得時依成本認列。

2.本集團對關聯企業取得後之損益份額認列為當期損益，對其取得後之其他綜合損益份額則認列為其他綜合損益。

3.當關聯企業發生非損益及其他綜合損益之權益變動且不影響對關聯企業之持股比例時，本集團將所有權益變動按持股比例認列為「資本公積」。

4.本集團與關聯企業間交易所產生之未實現損益業已依其對關聯企業之權益比例銷除；除非證據顯示該交易所轉讓之資產已減損，否則未實現損失亦予以銷除。關聯企業之會計政策已作必要之調整，與本集團採用之政策一致。

5.關聯企業增發新股時，若本集團未按比例認購或取得，致使投資比例發生變動但仍對其有重大影響，該股權淨值變動之增減數係調整「資本公積」及「採用權益法之投資」。若致使投資比例下降者，除上述調整外，與該所有權權益之減少有關而先前已認列於其他綜合損益之利益或損失，且該利益或損失於處分相關資產或負債時須被重分類至損益者，依減少比例重分類至損益。

6.當本集團喪失對關聯企業之重大影響，對原關聯企業之剩餘投資係按公允價值重新衡量，公允價值與帳面金額之差額認列為當期損益。

7. 當集團處分關聯企業時，如喪失對該關聯企業之重大影響，對於先前認列於其他綜合損益與該關聯企業有關之所有金額，其會計處理與本集團若直接處分相關資產或負債之基礎相同，亦即如先前認列為其他綜合損益之利益或損失，於處分相關資產或負債時將被重分類為損益，則當喪失對關聯企業之重大影響時，將該利益或損失自權益重分類為損益。如仍對該關聯企業有重大影響，僅按比例將先前在其他綜合損益中認列之金額依上述方式轉出。
8. 當本集團處分關聯企業時，如喪失對該關聯企業之重大影響，將與該關聯企業有關之資本公積轉列損益；如仍對該關聯企業有重大影響，則按處分比例轉列損益。

(十五)不動產、廠房及設備

1. 不動產、廠房及設備係以取得成本為入帳基礎，並將購建期間之有關利息資本化。
2. 後續成本只有在與該項目有關之未來經濟效益很有可能流入本集團，且該項目之成本能可靠衡量時，才包括在資產之帳面金額或認列為一項單獨資產。被重置部分之帳面金額應除列。所有其他維修費用於發生時認列為當期損益。
3. 不動產、廠房及設備之後續衡量採成本模式，除土地不提折舊外，其他按估計耐用年限以直線法計提折舊。不動產、廠房及設備各項組成若屬重大，則單獨提列折舊。
4. 本集團於每一財務年度結束日對各項資產之殘值、耐用年限及折舊方法進行檢視，若殘值及耐用年限之預期值與先前之估計不同時，或資產所含之未來經濟效益之預期消耗型態已有重大變動，則自變動發生日起依國際會計準則第 8 號「會計政策、會計估計變動及錯誤」之會計估計變動規定處理。各項資產之耐用年限，房屋及建築為 20~55 年、機器設備及試驗設備為 1~10 年、模具設備為 1~5 年，其他設備為 1~20 年。

(十六)承租人之租賃交易－使用權資產/租賃負債

民國 108 年度適用

1. 租賃資產於可供本集團使用之日認列為使用權資產及租賃負債。當租賃合約係屬短期租賃或低價值標的資產之租賃時，將租賃給付採直線法於租賃期間認列為費用。
2. 租賃負債於租賃開始日將尚未支付之租賃給付按本集團增額借款利率折現後之現值認列，租賃給付為固定給付，減除可收取之任何租賃誘因。後續採利息法按攤銷後成本法衡量，於租賃期間提列利息費用。當非屬合約修改造成租賃期間或租賃給付變動時，將重評估租賃負債，並將再衡量數調整使用權資產。
3. 使用權資產於租賃開始日按成本認列，成本包括：
   (1)租賃負債之原始衡量金額；
   (2)於開始日或之前支付之任何租賃給付。
   後續採成本模式衡量，於使用權資產之耐用年限屆滿時或租賃期間屆滿時兩者之較早者，提列折舊費用。當租賃負債重評估時，使用權資產將調整租賃負債之任何再衡量數。

(十七)投資性不動產

投資性不動產以取得成本認列，後續衡量採公允價值模式。投資性不動產公允價值變動所產生之利益或損失，於發生當期認列為損益。

(十八)營業租賃(承租人)

民國 107 年度適用

營業租賃之給付扣除自出租人收取之任何誘因，於租賃期間內按直線法攤銷認列為當期損益。

(十九)無形資產

1. 商標及特許權

單獨取得之商標及特許權以取得成本認列,因企業合併所取得之商標及特許權按收購日之公允價值認列。商標及特許權為有限耐用年限資產，依直線法按估計耐用年限 1~10 年攤銷。

2. 電腦軟體

電腦軟體以取得成本認列，依直線法按估計耐用年限 1~10 年攤銷。

3. 商譽

商譽係因企業合併採收購法而產生。

4. 其他無形資產主係專門技術，採直線法攤銷，攤銷年限為 2~14 年。

(二十)非金融資產減損

1. 本集團於資產負債表日針對有減損跡象之資產，估計其可回收金額，當可回收金額低於其帳面價值時，則認列減損損失。可回收金額係指一項資產之公允價值減處分成本或其使用價值，兩者較高者。除商譽外，當以前年度已認列資產減損之情況不存在或減少時，則迴轉減損損失，惟迴轉減損損失而增加之資產帳面金額，不超過該資產若未認列減損損失情況下減除折舊或攤銷後之帳面金額。
2. 商譽應定期估計其可回收金額。當可回收金額低於其帳面價值時，則認列減損損失。商譽減損之減損損失於以後年度不予迴轉。
3. 商譽為減損測試之目的，分攤至現金產生單位。此項分攤是依據營運部門辨認，將商譽分攤至預期可從產生商譽之企業合併而受益之現金產生單位或現金產生單位群組。

(二十一)待出售非流動資產

當非流動資產之帳面金額主要係透過出售交易而非繼續使用來回收，且高度很有可能出售時，分類為待出售資產，除原屬按公允價值模式處理之投資性不動產依原模式衡量外，以其帳面價值與公允價值減出售成本孰低者衡量。

(二十二)借款

1. 借款於原始認列時按公允價值扣除交易成本後之金額衡量，後續就扣除交易成本後之價款與贖回價值之任何差額採有效利息法按攤銷後成本於借款期間內衡量。
2. 設立借款額度時支付之費用，當很有可能提取部分或全部額度，則該費用認列為借款之交易成本，予以遞延至動支發生時認列為有效利率之調整；當不太可能提取部分或全部額度，則認列該費用為預付款項，並在額度相關之期間內攤銷。

(二十三)應付帳款及票據

應付帳款及票據係在正常營業過程中自供應商取得商品或勞務而應支付之義務。於原始認列時按公允價值衡量，後續採有效利息法按攤銷後成本衡量。惟屬未付息之短期應付帳款，因折現影響不重大，後續以原始發票金額衡量。

(二十四)透過損益按公允價值衡量之金融負債

1.透過損益按公允價值衡量之金融負債係指持有供交易之金融負債或原始認列時被指定為透過損益按公允價值衡量之金融負債。分類為持有供交易之金融負債係於取得時之主要目的為短期內再買回，及除依避險會計被指定為避險工具外之衍生工具。本集團於金融負債符合下列條件之一時，於原始認列時將其指定為透過損益按公允價值衡量：

(1)係混合(結合)合約；或

(2)可消除或重大減少衡量或認列不一致；或

(3)係依書面之風險管理政策，以公允價值基礎管理並評估其績效之工具。

2.透過損益按公允價值衡量之金融負債，於原始認列時按公允價值衡量，相關交易成本則認列為當期損益。續後按公允價值衡量，其公允價值之變動認列於當期損益。

(二十五)金融負債之除列

本集團於合約所載之義務履行、取消或到期時，除列金融負債。

(二十六)非避險之衍生工具及嵌入衍生工具

非避險之衍生工具於原始認列時按簽訂合約當日之公允價值衡量，帳列透過損益按公允價值衡量之金融資產或負債，後續按公允價值衡量，其利益或損失認列於損益。

(二十七)員工福利

1.短期員工福利

短期員工福利係以預期支付之非折現金額衡量，並於相關服務提供時認列為費用。

2.退休金

(1)確定提撥計畫

對於確定提撥計畫，係依權責發生基礎將應提撥之退休基金數額認列為當期之退休金成本。預付提撥金於可退還現金或減少未來給付之範圍內認列為資產。

(2)確定福利計畫

A.確定福利計畫下之淨義務係以員工當期或過去服務所賺得之未來福利金額折現計算，並以資產負債表日之確定福利義務現值減除計畫資產之公允價值。確定福利淨義務每年由精算師採用預計單位福利法計算，折現率則參考資產負債表日與確定福利計畫之貨幣及期間一致之政府公債（於資產負債表日)之市場殖利率。

B.確定福利計畫產生之再衡量數於發生當期認列於其他綜合損益，並表達於保留盈餘。

C.前期服務成本之相關費用立即認列為損益。

3.離職福利

離職福利係於正常退休日前終止對員工之聘僱或當員工決定接受公司之福利邀約以換取聘僱之終止而提供之福利。本集團係於不再能撤銷離職福利之要約或於認列相關重組成本之孰早者時認列費用。不預期在資產負債表日後12個月全部清償之福利應予以折現。

4.員工酬勞及董監酬勞

員工酬勞及董監事酬勞係於具法律或推定義務且金額可合理估計時，認列為費用及負債。嗣後決議實際配發金額與估列金額有差異時，則按會計估計變動處理。另以股票發放員工酬勞者，計算股數之基礎為董事會決議日前一日收盤價。

(二十八)員工股份基礎給付

1.以權益交割之股份基礎給付協議係於給與日以所給與權益商品之公允價值衡量所取得之員工勞務，於既得期間認列為酬勞成本，並相對調整權益。權益商品之公允價值應反映市價既得條件及非既得條件之影響。認列之酬勞成本係隨著預期將符合服務條件及非市價既得條件之獎酬數量予以調整，直至最終認列金額係以既得日既得數量認列。

2.限制員工權利新股

(1)於給與日以所給與之權益商品公允價值基礎於既得期間認列酬勞成本。

(2)未限制參與股利分配之權利且員工於既得期間內離職無須返還其已取得之股利，於股利宣告日對屬於預計將於既得期間內離職員工之股利部分按股利之公允價值認列酬勞成本。

(3)員工無須支付價款取得限制員工權利新股，員工於既得期間內離職，本公司得無償收回並辦理註銷。

(二十九)所得稅

1.所得稅費用包含當期及遞延所得稅。除與列入其他綜合損益或直接列入權益之項目有關之所得稅分別列入其他綜合損益或直接列入權益外，所得稅係認列於損益。

2.本集團依據營運及產生應課稅所得之所在國家在資產負債表日已立法或已實質性立法之稅率計算當期所得稅。管理階層就適用所得稅相關法規定期評估所得稅申報之狀況，並在適用情況下根據預期須向稅捐機關支付之稅款估列所得稅負債。未分配盈餘依所得稅法加徵之所得稅，嗣盈餘產生年度之次年度於股東會通過盈餘分派案後，始就實際盈餘之分派情形，認列之未分配盈餘所得稅費用。

3.遞延所得稅採用資產負債表法，按資產及負債之課稅基礎與其於合併資產負債表之帳面金額所產生之暫時性差異認列。源自於原始認列之商譽所產生之遞延所得稅負債則不予認列，若遞延所得稅源自於交易（不包括企業合併）中對資產或負債之原始認列，且在交易當時未影響會計利潤或課稅所得(課稅損失)，則不予認列。若投資子公司及關聯企業產生之暫時性差異，本集團可以控制暫時性差異迴轉之時點，且暫時性差異很有可能於可預見之未來不會迴轉者則不予認列。遞延所得稅採用在資產負債表日已立法或已實質性立法，並於有關之遞延所得稅資產實現或遞延所得稅負債清償時預期適用之稅率（及稅法）為準。

4.遞延所得稅資產於暫時性差異很有可能用以抵減未來應課稅所得之範圍內認列，並於每一資產負債表日重評估未認列及已認列之遞延所得稅資產。

5.當有法定執行權將所認列之當期所得稅資產及負債金額互抵且有意圖以淨額基礎清償或同時實現資產及清償負債時，始將當期所得稅資產及當期所得稅負債互抵；當有法定執行權將當期所得稅資產及當期所得稅負債互抵，且遞延所得稅資產及負債由同一稅捐機關課徵所得稅之同一納稅主體、或不同納稅主體產生但各主體意圖以淨額基礎清償或同時實現資產及清償負債時，始將遞延所得稅資產及負債互抵。

6.因購置設備或技術、研究發展支出、人才培訓支出及股權投資等而產生之未使用所得稅抵減遞轉後期部分，係在很有可能有未來課稅所得以供未使用所得稅抵減使用之範圍內，認列遞延所得稅資產。

(三十)股本

1.普通股分類為權益。直接歸屬於發行新股或認股權之增額成本以扣除所得稅後之淨額於權益中列為價款減項。

2.本公司買回已發行股票時，將所支付之對價包括任何可直接歸屬之增額成本以稅後淨額認列為股東權益之減項。買回之股票後續再發行時，所收取之對價扣除任何可直接歸屬之增額成本及所得稅影響後與帳面價值之差額認列為股東權益之調整。

(三十一)股利分配

分派予本公司股東之股利於本公司股東會決議分派股利時於財務報表認列，分派現金股利認列為負債，分派股票股利則認列為待分配股票股利，並於發行新股基準日時轉列普通股。

(三十二)收入認列

1.商品銷售

(1)本集團銷貨收入於產品之控制移轉予客戶時認列，即當產品被交付予客戶，客戶對於產品具有裁量權，且本集團並無尚未履行之履約義務可能影響客戶接受該產品時。當產品被運送至指定地點，陳舊過時及滅失之風險已移轉予客戶，且客戶依據銷售合約接受產品，或有客觀證據證明所有接受標準皆已滿足時，商品交付方屬發生。

(2)本集團與客戶簽訂之合約，移轉所承諾之商品或服務予客戶與客戶付款間之時間間隔未有超過一年者，因此本集團並未調整交易價格以反映貨幣時間價值。

(3)應收帳款於商品交付予客戶時認列，因自該時點起本集團對合約價款具無條件權利，僅須時間經過即可自客戶收取對價。

2.取得客戶合約成本

本集團為取得客戶合約所發生之增額成本雖預期可回收,惟相關合約期間短於一年，故將該等成本於發生時認列於費用。

(三十三)政府補助

政府補助於可合理確信企業將遵循政府補助所附加之條件，且將可收到該項補助時，按公允價值認列。若政府補助之性質係補償本集團發生之費用，則在相關費用發生期間依有系統之基礎將政府補助認列為當期損益。與不動產、廠房及設備等有關之政府補助，做為該資產帳面價值之減項，於資產耐用年限內透過折舊費用之減少將補助認列於損益。

(三十四)企業合併

1. 本集團採用收購法進行企業合併。合併對價根據所移轉之資產、所產生或承擔之負債及所發行之權益工具之公允價值計算，所移轉之對價包括或有對價約定所產生之任何資產和負債之公允價值。與收購有關之成本於發生時認列為費用。企業合併中所取得可辨認之資產及所承擔之負債，按收購日之公允價值衡量。本集團以個別收購交易為基準，非控制權益之組成部分屬現時所有權權益且其持有者有權於清算發生時按比例份額享有企業淨資產者，選擇按非控制權益占被收購者可辨認淨資產之比例衡量；非控制權益之所有其他組成部分則按收購日公允價值衡量。
2. 移轉對價、被收購者非控制權益，及先前已持有被收購者之權益之公允價值總額，若超過所取得可辨認資產及承擔之負債之公允價值，於收購日認列為商譽。

(三十五)營運部門

本集團營運部門資訊與提供給主要營運決策者之內部管理報告採一致之方式報導。主要營運決策者負責分配資源予營運部門並評估其績效，經辨識本集團之主要營運決策者為董事會。

五、重大會計判斷、估計及假設不確定性之主要來源

本集團編製本合併財務報告時，管理階層已運用其判斷以決定所採用之會計政策，並依據資產負債表日當時之情況對於未來事件之合理預期以作出會計估計及假設。所作出之重大會計估計與假設可能與實際結果存有差異，將考量歷史經驗及其他因子持續評估及調整。該等估計及假設具有導致資產及負債帳面金額於下個財務年度重大調整之風險。請詳下列對重大會計判斷、估計與假設不確定性之說明：

(一)重大會計判斷-投資性不動產之評價

本集團依據國際會計準則第 40 號「投資性不動產」決定該資產後續係以公允價值衡量。本集團所持有之投資性不動產主要為土地、建築物，其公允價值係委託外部估價師運用其專業判斷決定，故可能因專家之判斷變動而影響公允價值之衡量。

(二)重要會計估計及假設

1. 商譽減損評估

商譽減損之評估過程依賴本集團之主觀判斷，包含辨認現金產生單位及分攤資產負債和商譽至相關現金產生單位，及決定相關現金產生單位之可回收金額。

2. 存貨之評價

由於存貨須以成本與淨變現價值孰低者計價，故本集團必須運用判斷及估計決定資產負債表日存貨之淨變現價值。由於科技快速變遷，本集團評估資產負債表日存貨因正常損耗、過時陳舊或無市場銷售價值之金額，

並將存貨成本沖減至淨變現價值。此存貨評價主要係依未來特定期間內之產品需求為估計基礎，故可能產生重大變動。

3.投資性不動產之評價

本集團所持有之投資性不動產係採公允價值衡量，該公允價值透過外部專家以收益法進行評價，其涉及出租率、租金成長率、折現率等重要假設，且該假設亦受市場景氣及需求等因素影響，故可能產生重大變動。

六、重要會計項目之說明

(一)現金及約當現金

	108年12月31日	107年12月31日
庫存現金及週轉金	$ 11,540	$ 29,338
支票存款及活期存款	3,563,547	1,485,538
定期存款	561,435	437,563
合計	$ 4,136,522	$ 1,952,439

1.本集團往來之金融機構信用品質良好，且本集團與多家金融機構往來以分散信用風險，預期發生違約之可能性甚低。

2.有關本集團將現金及約當現金提供質押擔保之情形請詳附註八。

(二)透過損益按公允價值衡量之金融資產與負債

項目	108年12月31日	107年12月31日
流動項目：		
強制透過損益按公允價值衡量之金融資產		
上市櫃公司股票	$ 3,223,483	$ 4,021,134
興櫃公司股票	36,253	125,097
受益憑證	200,078	660,722
普通公司債	264,017	321,774
非避險之衍生金融工具		
遠期外匯合約	63,320	350,252
	3,787,151	5,478,979
評價調整	134,913	(1,162,392)
合計	$ 3,922,064	$ 4,316,587
強制透過損益按公允價值衡量之金融負債		
非避險之衍生金融工具		
遠期外匯合約	$ 546,310	$ 68,161
匯率交換合約	4,310	2,616
	$ 550,620	$ 70,777
非流動項目：		
強制透過損益按公允價值衡量之金融資產		
非上市、上櫃、興櫃股票	$ 786,810	$ 584,409
受益憑證	955,016	1,232,628
	1,741,826	1,817,037
評價調整	(83,682)	176,723
合計	$ 1,658,144	$ 1,993,760

1.透過損益按公允價值衡量之金融資產認列於損益之明細如下：

	108年度	107年度
權益工具	$ 1,057,828	($ 272,814)
債務工具	3,164	(1,893)
受益憑證	120,957	(255,683)
衍生工具	(529,054)	449,292
	$ 652,895	($ 81,098)

2.本集團承作未適用避險會計之衍生金融資產及金融負債之交易及合約資訊說明如下：

	108年12月31日		
流動項目	合約金額(名目本金)(仟元)		到期日
遠期外匯合約			
-賣新台幣買美金	USD	625,000	109.01.07~109.12.16
-賣人民幣買美金	USD	105,116	109.01.22~109.07.02
-賣美金買人民幣	USD	240,500	109.01.06~109.12.07
-賣美金買新台幣	USD	20,000	109.01.02~109.06.22
匯率交換合約			
-賣新台幣買美金	USD	47,000	109.01.02~109.01.03

	107年12月31日		
流動項目	合約金額(名目本金)(仟元)		到期日
遠期外匯合約			
-賣新台幣買美金	USD	572,000	108.01.03~108.12.20
-賣人民幣買美金	USD	110,762	108.01.03~108.01.31
-賣美金買人民幣	USD	296,000	108.01.03~108.12.31
-賣美金買新台幣	USD	5,000	108.02.25
-外幣商品	USD	4,198	108.03.18~108.03.27
匯率交換合約			
-賣新台幣買美金	USD	36,000	108.01.02~108.01.03

遠期外匯合約/匯率交換合約

本集團簽訂之遠期外匯合約及匯率交換合約係預購(售)遠期外匯及匯率交換等交易，係為規避進口及外銷價款之匯率風險，惟未適用避險會計。

3.本集團未有將透過損益按公允價值衡量之金融資產及金融負債提供作為質押擔保之情形。

(三)透過其他綜合損益按公允價值衡量之金融資產

項目	108年12月31日	107年12月31日
流動項目：		
上市櫃公司股票	$ 4,552,788	$ 5,739,109
評價調整	(1,568,934)	(2,819,001)
合計	$ 2,983,854	$ 2,920,108
非流動項目：		
上市櫃公司股票	$ 1,281,850	$ 1,281,850
非上市、上櫃、興櫃股票	664,748	967,709
小計	1,946,598	2,249,559
評價調整	(1,422,980)	(1,391,435)
合計	$ 523,618	$ 858,124

1.本集團選擇將屬策略性投資及爲穩定收取股利之權益投資分類為透過其他綜合損益按公允價值衡量之金融資產-流動及透過其他綜合損益按公允價值衡量之金融資產-非流動，該等投資於民國 108 年及 107 年 12 月 31 日之公允價值分別等於帳面價值。

2.本集團於民國 108 年及 107 年度因資本支出所需，出售公允價值分別為 $721,025 及$67,341 之權益投資，原累積於其他權益之損失分別為 $849,728 及$51,307 已轉列未分配盈餘減項。

3.透過其他綜合損益按公允價值衡量之金融資產認列於損益及綜合損益之之明細如下：

	108年度	107年度
透過其他綜合損益按公允價值衡量之權益工具		
認列於其他綜合損益之公允價值變動	$ 368,798	($ 493,547)
累積損失因除列轉列保留盈餘	$ 849,728	$ 51,307
認列於損益之股利收入於本期期末仍持有者	$ 120,541	$ 111,308

4.本集團未有將透過其他綜合損益按公允價值衡量之金融資產提供作為質押擔保之情形。

5.相關透過其他綜合損益按公允價值衡量之金融資產信用風險資訊請詳附註十二(二)。

(四)按攤銷後成本衡量之金融資產

項目	108年12月31日
非流動項目：	
普通公司債	$ 482,573

本集團於民國 107 年 12 月 31 日並無按攤銷後成本衡量之金融資產。

1.本期無按攤銷後成本衡量之金融資產認列於損益之情形。

2.相關按攤銷後成本衡量之金融資產信用風險資訊請詳附註十二(二)。

(五)應收票據及帳款

	108年12月31日	107年12月31日
應收票據	$ 153,736	$ 360,995
應收帳款	$ 20,360,815	$ 17,844,440
減：備抵損失	(176,777)	(228,624)
	$ 20,184,038	$ 17,615,816

1.應收帳款及應收票據之帳齡分析如下：

	108年12月31日		107年12月31日	
	應收帳款	應收票據	應收帳款	應收票據
未逾期	$ 19,684,560	$ 153,736	$ 17,003,966	$ 360,995
1-30天	323,535	-	334,648	-
31-120天	309,054	-	441,145	-
121-215天	268	-	11,453	-
逾期一年以上	43,398	-	53,228	-
	$ 20,360,815	$ 153,736	$ 17,844,440	$ 360,995

以上係以逾期天數為基準進行之帳齡分析。

2.民國108年及107年12月31日，本集團與客戶合約之應收款及應收票據餘額均為客戶合約所產生，另於民國107年1月1日客戶合約之應收款餘額為$19,004,846。

3.本集團無應收票據或應收帳款提供作為質押擔保之情形。

4.在不考慮所持有之擔保品或其他信用增強之情況下，最能代表本集團應收票據及應收帳款於民國108年及107年12月31日信用風險最大之暴險金額皆相當於帳面價值。

5.相關應收帳款及應收票據信用風險資訊請詳附註十二(二)。

(六)金融資產移轉-整體除列之已移轉金融資產

1.本集團與金融機構簽訂應收帳款讓售合約，依合約規定本集團無須承擔該些已移轉應收帳款無法回收之風險，且本集團對於該些已移轉應收帳款並無任何持續參與，因此本集團除列該些讓售之應收帳款。截至民國108年12月31日止，本集團因上開應收帳款出售合約而開立之保證票據請詳附註九(一)。

2.本集團於民國108年12月31日並無尚未到期之讓售應收帳款。民國107年12月31日本集團尚未到期之讓售應收帳款相關資訊如下：

	107年12月31日				
讓售對象	讓售應收帳款金額	除列金額	額度	尚可預支金額	已預支金額之利率區間
玉山銀行	$1,619,443	$1,619,443	$2,626,075	$ 1,006,632	3.33%~3.47%

民國107年12月31日，本集團讓售之應收帳款未有保留款。

(七)存貨

	108年12月31日		
	成本	備抵跌價損失	帳面金額
原料	$ 4,386,555	($ 321,086)	$ 4,065,469
半成品及在製品	2,178,881	(164,060)	2,014,821
製成品	8,429,177	(662,121)	7,767,056
合計	$ 14,994,613	($ 1,147,267)	$ 13,847,346

	107年12月31日		
	成本	備抵跌價損失	帳面金額
原料	$ 5,436,655	($ 513,406)	$ 4,923,249
半成品及在製品	2,210,890	(206,626)	2,004,264
製成品	8,877,403	(726,448)	8,150,955
合計	$ 16,524,948	($ 1,446,480)	$ 15,078,468

本集團當期認列為費損之存貨成本：

	108年度	107年度
已出售存貨成本	$ 76,257,112	$ 74,091,054
跌價損失	10,779	580,053
其他	2,946	(27,465)
	$ 76,270,837	$ 74,643,642

其他相關費損及利益主係存貨盤損(盈)、報廢及下腳收入。

(八)採用權益法之投資

1.明細如下：

	108年12月31日	107年12月31日
關聯企業：		
天佳投資有限公司(天佳公司)	$ 21,264	$ 31,755
迅成控股有限公司(迅成公司)	184,258	-
	$ 205,522	$ 31,755

2.民國108年及107年度採用權益法認列之關聯企業(損)益之份額如下：

	108年度	107年度
關聯企業：		
天佳公司	($ 10,279)	($ 15,501)
迅成公司	25,190	-
	$ 14,911	($ 15,501)

天佳公司民國108年及107年度所認列之關聯企業損益及其他綜合損益之份額，係依該公司委任其他會計師查核同期間財務報告做評價。

3.關聯企業

本集團民國108年及107年12月31日個別不重大關聯企業之帳面金額分別為$205,522及$31,755，其經營結果彙總如下：

	108年度	107年度
繼續營業單位本期淨利(損)	$ 14,911	($ 15,501)
其他綜合(損)益(稅後淨額)	(7,726)	1,537
本期綜合益(損)總額	$ 7,185	($ 13,964)

(九)不動產、廠房及設備

	土地	房屋及建築	機器設備	模具設備	試驗設備	未完工程	其他	合計
108年1月1日								
成本	$ 621,070	$ 7,098,611	$ 7,590,657	$ 5,243,730	$ 2,234,291	$ 91,193	$ 4,169,865	$ 27,049,417
累計折舊及減損	-	(2,025,842)	(3,894,255)	(4,126,256)	(1,698,221)	-	(2,933,414)	(14,677,988)
	$ 621,070	$ 5,072,769	$ 3,696,402	$ 1,117,474	$ 536,070	$ 91,193	$ 1,236,451	$ 12,371,429
108年								
1月1日	$ 621,070	$ 5,072,769	$ 3,696,402	$ 1,117,474	$ 536,070	$ 91,193	$ 1,236,451	$ 12,371,429
增添	-	68,524	587,612	491,015	386,244	1,171,495	324,226	3,029,116
處分	-	(3,437)	(157,187)	(73,714)	(7,246)	-	(19,351)	(260,935)
重分類	-	(1,556)	84,271	120,879	53,182	(86,054)	91,383	262,105
折舊費用	-	(271,136)	(672,671)	(489,620)	(227,883)	-	(473,288)	(2,134,598)
淨兌換差額	243	(81,375)	(174,204)	(27,920)	(20,713)	(70,675)	(70,793)	(445,437)
12月31日	$ 621,313	$ 4,783,789	$ 3,364,223	$ 1,138,114	$ 719,654	$ 1,105,959	$ 1,088,628	$ 12,821,680
108年12月31日								
成本	$ 621,313	$ 6,946,841	$ 7,499,023	$ 5,174,391	$ 2,512,656	$ 1,105,959	$ 3,875,891	$ 27,736,074
累計折舊及減損	-	(2,163,052)	(4,134,800)	(4,036,277)	(1,793,002)	-	(2,787,263)	(14,914,394)
	$ 621,313	$ 4,783,789	$ 3,364,223	$ 1,138,114	$ 719,654	$ 1,105,959	$ 1,088,628	$ 12,821,680

	土地	房屋及建築	機器設備	模具設備	試驗設備	未完工程	其他	合計
107年1月1日								
成本	$ 1,350,384	$ 7,008,820	$ 6,965,235	$ 5,468,324	$ 2,084,777	$ 710,447	$ 3,793,133	$ 27,381,120
累計折舊及減損	-	(1,807,634)	(3,541,705)	(4,264,091)	(1,600,120)	-	(2,612,688)	(13,826,238)
	$ 1,350,384	$ 5,201,186	$ 3,423,530	$ 1,204,233	$ 484,657	$ 710,447	$ 1,180,445	$ 13,554,882
107年								
1月1日	$ 1,350,384	$ 5,201,186	$ 3,423,530	$ 1,204,233	$ 484,657	$ 710,447	$ 1,180,445	$ 13,554,882
增添	-	127,694	717,531	308,307	228,856	406,296	460,409	2,249,093
處分	-	-	(72,735)	(52,921)	(4,376)	-	(14,038)	(144,070)
重分類	(730,627)	52,369	329,965	186,336	43,385	(1,024,457)	133,541	(1,009,488)
折舊費用	-	(254,938)	(629,078)	(490,328)	(206,796)	-	(462,372)	(2,043,512)
淨兌換差額	1,313	(53,542)	(72,811)	(38,153)	(9,656)	(1,093)	(61,534)	(235,476)
12月31日	$ 621,070	$ 5,072,769	$ 3,696,402	$ 1,117,474	$ 536,070	$ 91,193	$ 1,236,451	$ 12,371,429
107年12月31日								
成本	$ 621,070	$ 7,098,611	$ 7,590,657	$ 5,243,730	$ 2,234,291	$ 91,193	$ 4,169,865	$ 27,049,417
累計折舊及減損	-	(2,025,842)	(3,894,255)	(4,126,256)	(1,698,221)	-	(2,933,414)	(14,677,988)
	$ 621,070	$ 5,072,769	$ 3,696,402	$ 1,117,474	$ 536,070	$ 91,193	$ 1,236,451	$ 12,371,429

1.不動產、廠房及設備借款成本資本化金額及利率區間：

	108年度	107年度
資本化金額	$ -	$ 16,209
資本化利率區間	-	0.96%~1.32%

2.本集團不動產、廠房及設備提供質押擔保之情形，請詳附註八之說明。

3.本集團位於新北市三重區之土地及集合住宅，管理階層意圖係完工後出售，故於民國107年第四季自「土地」及「在建工程」共計$1,656,343(原帳面價值)重分類至「投資性不動產」項下。為即時反應資產公允價值資訊，前述不動產於民國107年第四季轉換為按公允價值列報之投資性不動產時，已依公允價值重估價規定處理，屬於重估價增值金額計$155,281，本集團已於用途改變日提列其他綜合損益－重估增值，減除重估價時提列之遞延所得稅負債$150,136，餘額計$5,145增加股東權益中重估增值。

(十)租賃交易－承租人

民國108年度適用

1.本集團租賃之標的資產包括土地使用權、建物、機器設備、公務車、多功能事務機，租賃合約之期間通常介於1到50年。租賃合約是採個別協商並包含各種不同的條款及條件，未有加諸其他之限制。

2.本集團承租部分之倉庫、辦公室、公務車等之租賃期間不超過12個月，及承租屬低價值之標的資產為多功能事務機，並未列入使用權資產。

3.使用權資產之帳面價值與認列之折舊費用資訊如下：

	108年12月31日	108年度
	帳面金額	折舊費用
房屋及建築	$ 474,510	$ 106,541
土地使用權	416,775	10,731
	$ 891,285	$ 117,272

4.本集團於民國107年4月與蘇州市吳江區國土資源局簽訂位於蘇州市吳江開發區WJ-G-2018-021之設定土地使用權合約，租用期間為50年，於租約簽訂時業已全額支付。

5.截至民國108年12月31日止，本集團分別於重慶特區、江蘇吳江市及廣東東莞市等地區與國土資源局等設定土地使用權合約，租用年限皆為50年，已支付之土地使用權成本，因獎勵投資獲當地政府補助款，均已作為土地使用權成本減項。

6.本集團於民國108年度使用權資產之增添為$121,169。

7.除上述折舊外，其他與租賃合約有關之損益項目資訊如下：

	108年度
影響當期損益之項目	
租賃負債之利息費用	$ 16,616
屬短期租賃合約之費用	57,258
屬低價值資產租賃之費用	2,237

8.本集團於民國108年度租賃現金流出總額為$169,431。

9.土地使用權於民國107年12月31日表列「其他非流動資產-長期預付租金」，相關資訊請詳附註六(十四)說明。

(十一)投資性不動產

	108年	107年
1月1日	$ 5,537,730	$ 5,517,981
增添－源自後續支出	839,561	33,763
重分類-轉出	-	(1,956,546)
重分類-轉入	6,033	1,811,624
公允價值調整利益	64,552	31,930
淨兌換差額	-	98,978
12月31日	$ 6,447,876	$ 5,537,730

1.投資性不動產之租金收入及直接營運費用：

	108年度	107年度
投資性不動產之租金收入	$ 61,835	$ 163,925
當期產生租金收入之投資性不動產所發生之直接營運費用	$ 15,777	$ 90,340
當期未產生租金收入之投資性不動產所發生之直接營運費用	$ 24,231	$ 33,596

2.投資性不動產公允價值基礎：

本集團持有之投資性不動產為辦公大樓之土地及建物，辦公大樓坐落於東京市區、新北市三重區及五股區，主要用以出租賺取租金收入，租金期間約為一至十年。民國108年及107年12月31日之相關假設說明如下：

(1)本集團投資性不動產之所在地、估價方法、估價事務所、估價師姓名及估價日期列示如下：

	108年12月31日		
標的	總部大樓	五股大樓	集合住宅大樓
所在地	新北市三重區	新北市五股區	新北市三重區
估價方式	收益法 泛亞不動產	收益法 泛亞不動產	收益法 泛亞不動產
估價事務所	估價事務所	估價事務所	估價事務所
估價師	鐘少佑	鄭惟元	鐘少佑
估價基準日	108年12月16日(註)	108年12月16日(註)	108年12月16日(註)

	107年12月31日		
標的	總部大樓	五股大樓	集合住宅大樓
所在地	新北市三重區	新北市五股區	新北市三重區
估價方式	收益法 泛亞不動產	收益法 泛亞不動產	收益法 泛亞不動產
估價事務所	估價事務所	估價事務所	估價事務所
估價師	鐘少佑	鄭惟元	鐘少佑
估價基準日	107年11月30日(註)	107年10月22日(註)	107年10月30日(註)

註：已取得估價師就原估價報告於民國108年及107年12月31日之有效性聲明。

(2)本集團持有之辦公大樓(包含停車場)使用收益法中之折現現金流量分析法評估公允價值。

鑑價方法推估過程係區分已出租及尚未出租,前者採用契約租金計算,後者採用市場價格，同時考慮相似標的之租金比較資訊用以決定每年租金成長區間，納入閒置損失、裝修抵減損失等因素，並加計該標的期末處分價值後為未來現金流入，以適當折現率折現後加總推算至估價日期。未來現金流出係與營運直接相關之支出,如地價稅、房屋稅、保險費、管理費、維修費用、重置提撥費及代理費用攤提等，係以當年度實際發生之支出，參考公司目前營運情形及未來可能變化推估而得。

(3)本集團持有之辦公大樓(含停車位)於近一年之平均出租率、過去收益數額之變動狀態、當地租金及相似標的租金比較等相關資訊請詳下表。

	本案推估租金(元/坪/月)	當地或與市場相似比較標的	平均出租率	收益數額
108年度				
總部辦公大樓	$870~$1,044	與推估租金相當	36.03%	$ 39,795
五股辦公大樓	$277~$725	與推估租金相當	100%	22,040
集合住宅大樓	$822~$984	與推估租金相當	-	-
107年度				
總部辦公大樓	$521~$1,076	與推估租金相當	21.45%	$ 23,803
五股辦公大樓	$291~$713	與推估租金相當	100%	22,040
新川大樓	$2,173~$6,519	與推估租金相當	100%	118,082
集合住宅大樓	$838~$993	與推估租金相當	-	-

(4)租金成長率及折現率區間請詳下表。租金成長率係考量租賃契約及實際市場狀況進行評估。折現率係以風險溢酬法進行評估，即考慮最具一般財貨之投資報酬率為基準，採用中華郵政股份有限公司牌告二年期定期儲金小額存款機動利率加三碼(目前為1.845%)，並就探勘標的之流通性、風險性、增值性及管理難易程度加以決定之。

	108年12月31日		
	總部大樓	五股大樓	集合住宅大樓
租金成長率	1.00%	1.00%	1.00%
折現率	2.40%	3.05%	2.22%

	107年12月31日		
	總部大樓	五股大樓	集合住宅大樓
租金成長率	1.00%	0.50%	1.00%
折現率	3.75%	4.05%	3.05%

3.投資性不動產公允價值資訊請詳附註十二(三)。

4.投資性不動產減損情形：無此情形。

5.投資性不動產重分類之情形，請詳附註六(九)、(十三)之說明。

6.投資性不動產提供擔保之情形，請詳附註八之說明。

7.本集團以營業租賃出租之應收租賃給付之到期日分析如下：

	108年12月31日
民國109年	$ 54,255
民國110年	36,492
民國111年	30,659
民國112年	25,260
民國113年	24,720
民國114年以後	67,980
合計	$ 239,366

8.投資性不動產借款成本資本化金額及利率區間：

	108年度	107年度
資本化金額	$ 10,054	$ -
資本化利率區間	0.48%~1.44%	-

(十二)無形資產

	商標及特許權	電腦軟體	商譽	其他	合計
108年1月1日					
成本	$ 54,183	$ 272,703	$ 136,953	$ 67,720	$ 531,559
累計攤銷	(37,475)	(211,855)	-	(48,541)	(297,871)
	$ 16,708	$ 60,848	$ 136,953	$ 19,179	$ 233,688
108年					
1月1日	$ 16,708	$ 60,848	$ 136,953	$ 19,179	$ 233,688
增添	18,433	44,276	-	1,654	64,363
重分類	-	4,678	-	-	4,678
攤銷費用	(15,557)	(53,629)	-	(4,980)	(74,166)
處分子公司	-	-	-	(12,328)	(12,328)
減損損失	-	-	(71,299)	-	(71,299)
淨兌換差額	-	(587)	(1,944)	(64)	(2,595)
12月31日	$ 19,584	$ 55,586	$ 63,710	$ 3,461	$ 142,341
108年12月31日					
成本	$ 72,616	$ 320,372	$ 132,795	$ 31,634	$ 557,417
累計攤銷及減損	(53,032)	(264,786)	(69,085)	(28,173)	(415,076)
	$ 19,584	$ 55,586	$ 63,710	$ 3,461	$ 142,341

	商標及特許權	電腦軟體	商譽	其他	合計
107年1月1日					
成本	$ 38,294	$ 251,452	$ 136,612	$ 66,494	$ 492,852
累計攤銷	(24,004)	(178,468)	-	(40,976)	(243,448)
	$ 14,290	$ 72,984	$ 136,612	$ 25,518	$ 249,404
107年					
1月1日	$ 14,290	$ 72,984	$ 136,612	$ 25,518	$ 249,404
單獨取得	15,889	46,378	-	-	62,267
重分類	-	148	-	-	148
攤銷費用	(13,471)	(58,417)	-	(6,600)	(78,488)
淨兌換差額	-	(245)	341	261	357
12月31日	$ 16,708	$ 60,848	$ 136,953	$ 19,179	$ 233,688
107年12月31日					
成本	$ 54,183	$ 272,703	$ 136,953	$ 67,720	$ 531,559
累計攤銷	(37,475)	(211,855)	-	(48,541)	(297,871)
	$ 16,708	$ 60,848	$ 136,953	$ 19,179	$ 233,688

1.無形資產攤銷明細如下：

	108年度	107年度
營業成本	$ 3,186	$ 4,080
推銷費用	6,819	3,570
管理費用	12,685	21,302
研究發展費用	51,476	49,536
	$ 74,166	$ 78,488

2.商譽分攤至按營運部門辨認之本集團現金產生單位：

	108年12月31日	107年12月31日
亞洲	$ 54,274	$ 71,944
美洲	9,436	65,009
	$ 63,710	$ 136,953

3.本集團美洲營運部門之商譽分攤至捷光照明科技股份有限公司(以下簡稱WT)所辨認之現金產生單位，其可回收金額依據使用價值評估，用以計算使用價值之主要假設如下：民國108年評估日使用年折現率3.33%之加權平均資金成本予以計算，以反映相關現金產生單位之特定風險。由於該公司連年虧損，實際營業收入成長不如預期，經評估WT之可回收金額已小於帳面金額，故於民國108年度認列美洲營運部門商譽減損損失$55,843，並將該減損損失列報於綜合損益表之「其他利益及損失」項下。

4.本集團亞洲營運部門之商譽分攤至株洲湘火炬汽車燈具有限責任公司(以下簡稱湘火炬)所辨認之現金產生單位，其可回收金額依據使用價值評估，用以計算使用價值之主要假設如下：民國108年評估日使用年折現率4.48%之加權平均資金成本予以計算，以反映相關現金產生單位之特定風險。由於評估該公司未來營業淨利不如預期，經評估湘火炬之可回收金額已小於帳面金額，故於民國108年度認列亞洲營運部門商譽減損損失$15,456，並將該減損損失列報於綜合損益表之「其他利益及損失」項下。

(十三)待出售非流動資產

本集團於民國107年12月26日為配合集團未來營運規劃，業經董事會核准決定出售Hikari之投資性不動產，並將資產轉列為待出售。該待出售非流動資產於民國107年12月31日之帳面金額業已依公允價值衡量為$1,956,546。該項交易已於民國108年第一季完成，出售價款為日幣9,500,000仟元，相關處分損益請詳六(二十七)。

1.公允價值基礎

本集團持有之待出售非流動資產為辦公大樓之土地及建物，辦公大樓坐落於東京市區，主要用以出租賺取租金收入。民國107年12月31日之相關假設說明如下：

(1)本集團待出售非流動資產之所在地、估價方法、估價事務所、估價師姓名及估價日期列示如下：

	107年12月31日
標的	新川大樓
所在地	日本東京
估價方式	收益法
估價事務所	泛亞不動產估價事務所
估價師	鐘少佑
估價基準日	107年11月30日

(2)本集團持有之辦公大樓(包含停車場)使用收益法中之折現現金流量分析法評估公允價值。

鑑價方法推估過程係區分已出租及尚未出租,前者採用契約租金計算,後者採用市場價格，同時考慮相似標的之租金比較資訊用以決定每年租金成長區間，納入閒置損失、裝修抵減損失等因素，並加計該標的期末處分價值後為未來現金流入，以適當折現率折現後加總推算至估價日期。未來現金流出係與營運直接相關之支出,如地價稅、房屋稅、保險費、管理費、維修費用、重置提撥費及代理費用攤提等，係以當年度實際發生之支出，參考公司目前營運情形及未來可能變化推估而得。

(3)租金成長率及折現率區間請詳下表。租金成長率係考量租賃契約及實際市場狀況進行評估。折現率係以風險溢酬法進行評估，即考慮最具一般財貨之投資報酬率為基準，採用中華郵政股份有限公司牌告二年期定期儲金小額存款機動利率加三碼(目前為 1.845%),並就探勘標的之流通性、風險性、增值性及管理難易程度加以決定之。

	107年12月31日
	新川大樓
租金成長率	1.00%
折現率	4.10%

2.相關公允價值資訊請詳附註十二(三)說明。

(十四)其他非流動資產

	108年12月31日	107年12月31日
長期預付租金-土地使用權	$ -	$ 443,762
存出保證金	115,378	100,234
預付設備款	585,315	496,259
其他	237,700	345,066
	$ 938,393	$ 1,385,321

1.本集團於民國 107 年度認列之租金費用為$10,119。

2.以其他非流動資產提供擔保之情形，請詳附註八之說明。

(十五)短期借款

借款性質	108年12月31日	利率區間	擔保品
銀行信用借款	$ 895,000	0.8%~1.05%	-

借款性質	107年12月31日	利率區間	擔保品
銀行信用借款	$ 5,643,630	0.45%~1.15%	-

截至民國 108 年 12 月 31 日止，因上開借款開立保證票據之情形，請詳附註九(一)。

(十六)應付帳款

	108年12月31日	107年12月31日
應付帳款	$ 18,373,426	$ 18,078,035
暫估應付帳款	5,362,964	4,635,725
	$ 23,736,390	$ 22,713,760

(十七)其他應付款

	108年12月31日	107年12月31日
應付行銷補助款	$ 3,628,296	$ 2,664,859
應付薪資及年終獎金	1,991,518	1,636,551
應付員工及董監酬勞	1,186,566	775,716
應付工程及設備款	931,518	420,262
應付加工費	769,189	668,721
應付雜項購置款	424,416	500,567
其他	1,939,947	1,641,173
	$ 10,871,450	$ 8,307,849

(十八)長期借款

借款性質	借款期間	還款方式	利率區間	擔保品	108年12月31日
長期銀行借款					
合作金庫銀行	108.11.4~ 109.2.4(註)	利息待本金到期時一併償還	1.797%	-	$ 100,000

借款性質	借款期間	還款方式	利率區間	擔保品	107年12月31日
長期銀行借款					
星展銀行	106.12.1~ 108.11.29	按月支付利息，本金屆期償還	0.57%	-	$ 416,956
三井住友銀行（擔保借款）	104.3.13~ 111.3.12	按月支付利息，本金屆期償還	0.78%	待出售非流動資產	1,006,224
減：一年或一營業週期內到期之長期借款(表列「其他流動負債」)					(416,956)
					$ 1,006,224

註：授信期間自首次動用日(民國 105 年 1 月)起算，五年內循環動用。每次動用期間最長不得超過一百八十天，最短不得低於九十天。

1.本集團因上開長期借款開立保證票據之情形，請詳附註九(一)。

2.本集團為長期借款所提供之擔保品，請詳附註八之說明。

3.本集團於民國 107 年第四季分別與玉山商業銀行、台灣土地銀行及華南商業銀行簽訂個別授信合約，供本集團充實中長期營運週轉金，合約期間為五年，授信額度分別為$2,000,000、$1,000,000 及$1,000,000，得循環動用。對於上述授信額度，本集團提供總部辦公大樓部分樓層做為擔保品。

4.群光電能於民國 104 年 10 月與合作金庫商業銀行等授信銀行團簽訂聯合授信合約，供群光電能充實營運週轉金，合約期間為期五年，授信總額度計$4,500,000，得於總授信額度內動用美金或新台幣且循環動用；截至民國 108 年 12 月 31 日止，上述借款已償還完畢。

群光電能主要承諾事項如下：

(1)每年度合併財務報告之財務比率應維持如下：

A.流動比率於本授信合約存續期間應維持在 100%(含)以上；

B.金融負債除以有形淨值，於本授信合約存續期間應維持在 250%(含)以下。

C.利息保障倍數[(稅前淨利+利息+折舊+攤銷)/利息費用]：於本授信合約存續期間維持在 3 倍(含)以上。

D.最低有形淨值:即淨值扣除無形資產應維持在$4,000,000(含)以上。

上開各款之財務比率，以每年度合併財務報告為計算基礎，每年核算一次。若本公司之財務比率，未符合上述規定，應以現金增資或其他方式改善，並自管理銀行通知之次一附息日起至符合財務比率約定之次一繳息日止，就本授信案已動用而尚未清償之餘額，貸款利率之加碼幅度應增加 0.125%，但不視為發生違約情事。惟群光電能如未能於下次受檢日完成改善者(以經合格會計師核閱簽證之合併財務報表為準)，則視為借款人違反承諾與約定事項財務比率之約定事項。

(2)群光電能於借款合約存續期間，應隨時維持合格應收帳款維持率，即合格應收帳款與備償專戶合計數除以本授信動撥餘額，應維持在 50%以上。

上述「授信動撥餘額」係指群光電能該次擬動用之授信金額加計當時已動用未清償之授信本金餘額。

若群光電能之合格應收帳款維持比率無法達成時，應於管理銀行通知後七個銀行營業日內，採取下列措施，使合格應收帳款維持率符合借款合約之約定：

A.提供其他經管理銀行同意之合格應收帳款；及/或

B.提前清償(不適用借款合約第十六條之約定)；及/或

C.以存(匯)款轉入備償專戶，使合格應收帳款維持率回升至 50%(含)以上。

(3)群光電能依約自首次動用日起算屆滿六個月之日起至借款授信期間屆滿之日止，每三個月計算一次承諾費，於該計算期間內平均動用金額未達可動用額度50%之差額,就該差額依年費率0.1%按季計算承諾費，於每三個月及本授信之授信期間屆滿之日計付予管理銀行，由管理銀行依各授信銀行之參貸比例分配之。

(十九)退休金

1.確定福利計畫

(1)本公司及國內子公司依據「勞動基準法」之規定，訂有確定福利之退休辦法，適用於民國94年7月1日實施「勞工退休金條例」前所有正式員工之服務年資，以及於實施「勞工退休金條例」後選擇繼續適用勞動基準法員工之後續服務年資。員工符合退休條件者，退休金之支付係根據服務年資及退休前6個月之平均薪資計算，15年以內(含)的服務年資每滿一年給予兩個基數，超過15年之服務年資每滿一年給予一個基數，惟累積最高以45個基數為限。本公司及國內子公司按月就薪資總額2%提撥退休基金，以勞工退休準備金監督委員會之名義專戶儲存於台灣銀行。另本公司及國內子公司於每年年度終了前，估算前項勞工退休準備金專戶餘額，若該餘額不足給付次一年度內預估符合退休條件之勞工依前述計算之退休金數額，本公司及國內子公司將於次年度三月底前一次提撥其差額。

(2)資產負債表認列之金額如下：

	108年12月31日	107年12月31日
確定福利義務現值	($ 398,989)	($ 394,170)
計畫資產公允價值	176,945	187,285
淨確定福利負債	($ 222,044)	($ 206,885)

(3)淨確定福利負債之變動如下：

	確定福利義務現值	計畫資產公允價值	淨確定福利負債
108年			
1月1日餘額	($ 394,170)	$ 187,285	($ 206,885)
當期服務成本	(2,482)	-	(2,482)
利息(費用)收入	(4,039)	1,952	(2,087)
前期服務成本	(5,288)	-	(5,288)
	(405,979)	189,237	(216,742)
再衡量數：			
計畫資產報酬(不包括包含於利息收入或費用之金額)	-	6,476	6,476
人口統計假設變動影響數	(1,540)	-	(1,540)
財務假設變動影響數	(10,577)	-	(10,577)
經驗調整	(9,670)	-	(9,670)
	(21,787)	6,476	(15,311)
提撥退休基金	-	10,009	10,009
支付退休金	28,777	(28,777)	-
12月31日餘額	($ 398,989)	$ 176,945	($ 222,044)

	確定福利義務現值	計畫資產公允價值	淨確定福利負債
107年			
1月1日餘額	($ 374,673)	$ 174,478	($ 200,195)
當期服務成本	(2,685)	-	(2,685)
利息(費用)收入	(4,407)	2,048	(2,359)
	(381,765)	176,526	(205,239)
再衡量數：			
計畫資產報酬(不包括包含於利息收入或費用之金額)	-	5,040	5,040
人口統計假設變動影響數	(14,581)	-	(14,581)
財務假設變動影響數	(5,869)	-	(5,869)
經驗調整	2,157	-	2,157
	(18,293)	5,040	(13,253)
提撥退休基金	-	11,607	11,607
支付退休金	5,888	(5,888)	-
12月31日餘額	($ 394,170)	$ 187,285	($ 206,885)

(4)本公司及國內子公司之確定福利退休計畫基金資產，係由臺灣銀行按該基金年度投資運用計畫所定委託經營項目之比例及金額範圍內，依勞工退休基金收支保管及運用辦法第六條之項目（即存放國內外之金融機構，投資國內外上市、上櫃或私募之權益證券及投資國內外不動產之證券化商品等）辦理委託經營，相關運用情形係由勞工退休基金監理會進行監督。該基金之運用，其每年決算分配之最低收益，不得低於依當地銀行二年定期存款利率計算之收益，若有不足，則經主管機關核准後由國庫補足。因本公司及國內子公司無權參與該基金之運作及管理,故無法依國際會計準則第 19 號第 142 段規定揭露計劃資產公允價值之分類。民國 108 年及 107 年 12 月 31 日構成該基金總資產之公允價值，請詳政府公告之各年度之勞工退休基金運用報告。

(5)有關退休金之精算假設彙總如下：

	108年度	107年度
折現率	0.700%~0.750%	0.900%~1.125%
未來薪資增加率	2.500%~3.000%	2.500%~3.000%

對於未來死亡率之假設依據台灣壽險業第五回經驗生命表估計。

因採用之主要精算假設變動而影響之確定福利義務現值增(減)分析如下：

	折現率		未來薪資增加率	
	增加0.25%	減少0.25%	增加0.25%	減少0.25%
108年12月31日				
對確定福利義務現值之影響	($ 9,395)	$ 9,745	$ 9,391	($ 9,103)
107年12月31日				
對確定福利義務現值之影響	($ 9,392)	$ 9,747	$ 9,412	($ 9,120)

上述之敏感度分析係基於其他假設不變的情況下分析單一假設變動之影響。實務上許多假設的變動則可能是連動的。敏感度分析係與計算資產負債表之淨退休金負債所採用的方法一致。

本期編製敏感度分析所使用之方法與假設與前期相同。

(6)本集團於民國 109 年度預計支付予退休計畫之提撥金為$9,770。

(7)截至民國 108 年 12 月 31 日，該退休計畫之加權平均存續期間為 9.1 年~10.9 年。退休金支付之到期分析如下：

短於1年	$ 16,171
1-2年	20,507
2-5年	80,688
5年以上	125,710
	$ 243,076

2.確定提撥計畫

(1)自民國 94 年 7 月 1 日起，本公司及國內子公司依據「勞工退休金條例」，訂有確定提撥之退休辦法，適用於本國籍之員工。本公司及國內子公司就員工選擇適用「勞工退休金條例」所定之勞工退休金制度部分，每月按薪資之 6%提繳勞工退休金至勞保局員工個人帳戶，員工退休金之支付依員工個人之退休金專戶及累積收益之金額採月退休金或一次退休金方式領取。

(2)設立於境外之子公司訂有確定提撥義務之職工退休辦法。

(3)設立於中華人民共和國境內之子公司，按中華人民共和國政府規定之養老保險制度每月依當地員工薪資總額之一定比率提撥養老保險金。每位員工之退休金由政府管理統籌安排，本集團除按月提撥外，無進一步義務。

(4)民國 108 年及 107 年度，本集團依上開退休金辦法認列之退休金成本分別為$845,897 及$724,282。

(二十)股份基礎給付

1. 民國 108 年度本公司之股份基礎給付協議如下：

協議之類型	給與日	給與數量	合約期間	既得條件
庫藏股票轉讓予員工	108.9.27	6,377仟股	-	立即既得

(1)上述庫藏股票轉讓予員工之詳細資訊如下：

	108年	
	認股權數量	加權平均履約價格(元)
1月1日期初流通在外認股權	-	$ -
本期給與認股權	6,377	64.26
本期執行認股權	(6,377)	64.26
12月31日期末流通在外認股權	-	-
12月31日期末可執行認股權	-	-

(2)本公司給與日給與之股份基礎給付交易係以給與日當日收盤價減除履約價格為基礎估計認股選擇權之公允價值。

(3)股份基礎給付交易產生之費用如下：

	108年度
權益交割	$ 173,052

上述認股權已於108年10月30日全數執行完畢。

2.民國107年度群光電能之股份基礎給付協議如下：

協議之類型	給與日	給與數量	合約期間	既得條件
庫藏股票轉讓予員工	107.3.6	746仟股	-	立即既得

(1)上述庫藏股票轉讓予員工之詳細資訊如下：

	107年	
	認股權數量	加權平均履約價格(元)
1月1日期初流通在外認股權	-	$ -
本期給與認股權	746	39.15
本期執行認股權	(746)	39.15
12月31日期末流通在外認股權	-	-
12月31日期末可執行認股權	-	-

(2)民國107年度執行之認股權於執行日之加權平均股價為每股新台幣61.91元。

(3)群光電能給與日給與之股份基礎給付交易使用Black-Scholes選擇權評價模式估計認股選擇權之公允價值，相關資訊如下：

協議之類型	給與日	股價	履約價格	預期波動率	預期存續期間	預期股利	無風險利率	每單位公允價值
庫藏股票轉讓予員工	107.3.6	新台幣61.2元	新台幣39.15元	(註)	0.0411	-	0.25%	新台幣22.05元

註：預期波動預係採用最近期與該認股權預期存續期間約當之期間做為樣本區間之股價，並以該期間內股票報酬率之標準差估計而得。

(4)股份基礎給付交易產生之費用如下：

民國 108 年度無此情形。

	107年度
權益交割	$ 16,077

(二十一)股本

1.截至民國 108 年 12 月 31 日止，本公司額定資本額為$8,000,000，分為 800,000 仟股，實收資本額為$7,344,975，每股面額 10 元。本公司已發行股份之股款均已收訖。

本公司普通股期初與期末流通在外股數調節如下(單位為仟股)：

	108年	107年
1月1日股數	686,640	680,642
普通股股票股利	-	3,620
員工股票酬勞	4,118	6,155
庫藏股票轉讓予員工	6,377	-
收回股份	-	(3,591)
子公司取得母公司股票股利	-	(186)
12月31日股數	697,135	686,640

2.本公司於民國 108 年 3 月 7 日經董事會通過之員工股票酬勞$280,000 係依董事會決議日前一日(民國 108 年 3 月 6 日)本公司收盤價新台幣 68 元為計算基礎，計發行 4,118 仟股，業經報奉主管機關核准在案，並以民國 108 年 4 月 3 日為增資基準日，以上相關變更登記事項業於民國 108 年 4 月 24 日辦理完竣。

3.本公司於民國 107 年 9 月 13 日經董事會決議，擬買回庫藏股票供轉讓股份予員工，買回上限 10,000 仟股。截至民國 107 年 11 月 13 日(執行期間屆滿日)止，本公司已買回庫藏股票 3,591 仟股，計$211,419。

4.本公司於民國 107 年 6 月 5 日經股東會決議，以未分配盈餘派發股東股票股利$36,199，計發行股數 3,620 仟股，業經報奉主管機關核准在案，並以民國 107 年 7 月 25 日為增資基準日，以上相關變更登記事項業於民國 107 年 8 月 8 日辦理完竣。

5.本公司於民國 107 年 3 月 9 日經董事會通過之員工股票酬勞$453,000 係依董事會決議日前一日(民國 107 年 3 月 8 日)本公司收盤價新台幣 73.6 元為計算基礎，計發行 6,155 仟股，業經報奉主管機關核准在案，並以民國 107 年 4 月 3 日為增資基準日，以上相關變更登記事項業於民國 107 年 4 月 23 日辦理完竣。

5.庫藏股

(1)股份收回之明細如下(公允價值係新台幣元)：

		108年12月31日		
	收回原因	股數(仟股)	帳面金額	公允價值/股
有康公司	投資目的	21,174	$ 205,795	89.00元
高效公司	投資目的	16,189	105,482	89.00元
		37,363	$ 311,277	

		107年12月31日		
	收回原因	股數(仟股)	帳面金額	公允價值/股
本公司	供轉讓股份予員工	6,377	$ 417,307	62.60元
有康公司	投資目的	21,174	205,795	62.60元
高效公司	投資目的	16,189	105,482	62.60元
		43,740	$ 728,584	

(2)證券交易法規定公司對買回發行在外股份之數量比例，不得超過公司已發行股份總數百分之十，收買股份之總金額，不得逾保留盈餘加計發行股份溢價及已實現之資本公積金額。

(3)本公司持有之庫藏股票依證券交易法規定不得質押，於未轉讓前亦不得享有股東權利。

(4)依證券交易法規定，因供轉讓股份予員工所買回之股份，應於買回之日起三年內將其轉讓，逾期未轉讓者，視為公司未發行股份，並應辦理變更登記銷除股份。而為維護公司信用及股東權益所買回股份，應於買回之日起六個月內辦理變更登記銷除股份。

(5)本公司轉讓庫藏股予員工之情形，請詳附註六(二十)之說明。

(二十二)資本公積

依公司法規定，超過票面金額發行股票所得之溢額及受領贈與之所得之資本公積，除得用於彌補虧損外，於公司無累積虧損時，按股東原有股份之比例發給新股或現金。另依證券交易法之相關規定，以上開資本公積撥充資本時，每年以其合計數不超過實收資本額百分之十為限。公司非於盈餘公積填補資本虧損仍有不足時，不得以資本公積補充之。

民國 108 年及 107 年 12 月 31 日之餘額明細如下：

	108年12月31日	107年12月31日
發行溢價	$ 3,527,510	$ 3,288,686
庫藏股票交易	1,589,835	1,283,533
實際取得或處分子公司股權與帳面價值差額	421,988	533,586
認列對子公司所有權益變動數	573,501	526,957
其他	1,171	1,171
	$ 6,114,005	$ 5,633,933

(二十三)保留盈餘

1.依本公司章程規定，年度決算如有盈餘，依法繳納稅捐，彌補累積虧損後，再提10%為法定盈餘公積，但法定盈餘公積已達本公司實收資本額時，得不再提列，其餘再依法令規定提列或迴轉特別盈餘公積；如尚有餘額，併同累積未分配盈餘由董事會擬具盈餘分派議案，提請股東會決議分派

股東股息紅利。

2. 本公司股利政策如下：本公司處電子業之發展期，股利政策應兼顧新產品資金需求及增加股東投資報酬之目標，故每年股東股利發放總額不高於可供分配股東股利之盈餘總額的 90%，其中現金股利不低於股東股利發放總額之 10%。但若可供分配股東股利之總額未達每股 0.5 元時，則不受前項比率之限制。

3. 法定盈餘公積除彌補公司虧損及按股東原有股份之比例發給新股或現金外，不得使用之，惟發給新股或現金者，以該項公積超過實收資本額 25%之部分為限。

4. (1)本公司分派盈餘時，依法令規定須就當年度資產負債表日之其他權益項目借方餘額提列特別盈餘公積始得分派，嗣後其他權益項目借方餘額迴轉時，迴轉金額得列入可供分派盈餘中。

   (2)首次採用 IFRSs 時，民國 101 年 4 月 6 日金管證發字第 1010012865 號函提列之特別盈餘公積，本公司於嗣後使用、處分或重分類相關資產時，就原提列特別盈餘公積之比例予以迴轉，前述相關資產若為投資性不動產時，屬土地部分於處分或重分類時迴轉，屬土地以外之部分，則於使用期間逐期迴轉。本公司因首次採用 IFRSs 時，選擇將未實現重估增值及累積換算調整數轉入未分配盈餘，並提列特別盈餘公積計$433,524。

5. 本公司於民國 108 年 6 月 5 日及 107 年 6 月 5 日經股東會決議通過民國 107 年度及 106 年度盈餘分派案如下：

	107年度		106年度	
	金額	每股股利(元)	金額	每股股利(元)
法定盈餘公積	$ 359,071		$ 402,153	
提列特別盈餘公積	1,244,101		1,427,780	
股票股利	-	$ -	36,199	$ 0.05
現金股利	2,766,858	3.80	3,221,684	4.45

6. 期後事項:本公司於民國 109 年 3 月 10 日經董事會提議民國 108 年度盈餘分派案。惟此民國 108 年度盈餘分派案，尚待民國 109 年度股東會決議。

	108年度	
	金額	每股股利(元)
法定盈餘公積	$ 583,882	
提列特別盈餘公積	185,424	
現金股利	4,362,816	$ 5.90

上述民國 108 年盈餘分派議案，截至民國 109 年 3 月 10 日，尚未經股東會決議。

7. 有關員工及董監酬勞資訊，請詳附註六(三十)。

（二十四）其他權益項目

	108年			
		未實現		
	外幣換算	評價損益	重估增值	總計
1月1日	($ 985,814)	($ 3,460,880)	$ 1,381,667	($ 3,065,027)
評價調整				
-集團	-	322,426	-	322,426
-轉出	-	540,517	-	540,517
外幣換算差異數				
-集團	(1,121,851)	-	-	(1,121,851)
-關聯企業	(7,726)	-	-	(7,726)
12月31日	($ 2,115,391)	($ 2,597,937)	$ 1,381,667	($ 3,331,661)

	107年				
			未實現		
	外幣換算	備供出售投資	評價損益	重估增值	總計
1月1日	($ 1,009,474)	($ 2,203,492)	$ -	$ 1,388,279	($ 1,824,687)
追溯適用及追溯重編之影響數	-	2,203,492	(3,108,883)	-	(905,391)
1月1日重編後餘額	(1,009,474)	-	(3,108,883)	1,388,279	(2,730,078)
評價調整					
-集團	-	-	(395,629)	155,281	(240,348)
-集團之稅額	-	-	-	(161,893)	(161,893)
-轉出	-	-	43,632	-	43,632
外幣換算差異數					
-集團	22,123	-	-	-	22,123
-關聯企業	1,537	-	-	-	1,537
12月31日	($ 985,814)	$ -	($ 3,460,880)	$ 1,381,667	($ 3,065,027)

(二十五)營業收入

1.客戶合約收入之細分：

108年度	國內	亞洲	美洲	歐洲	合計
客戶合約之收入					
電子零組件產品	$29,628,437	$15,182,514	$ 848,791	$ 244	$45,659,986
消費性電子產品及其他電子產品	28,939,447	15,167,507	1,224,949	683,333	46,015,236
其他	118,252	755,110	1,872	1,869	877,103
合計	$58,686,136	$31,105,131	$2,075,612	$ 685,446	$92,552,325

107年度	國內	亞洲	美洲	歐洲	合計
客戶合約之收入					
電子零組件產品	$26,993,734	$14,393,349	$ 522,734	$ 112	$41,909,929
消費性電子產品及其他電子產品	25,513,774	16,760,396	1,744,214	553,041	44,571,425
其他	143,915	627,232	6,706	1,199	779,052
合計	$52,651,423	$31,780,977	$2,273,654	$ 554,352	$87,260,406

2.合約負債

本集團認列客戶合約收入相關之合約負債如下：

	108年12月31日	107年12月31日	107年1月1日
合約負債	$ 147,815	$ 145,243	$ 166,989

3.民國108年及107年期初合約負債，已分別於民國108年及107年度全數認列營業收入。

(二十六)其他收入

	108年度	107年度
租金收入	$ 62,634	$ 164,363
利息收入	62,299	50,882
股利收入	214,688	231,228
什項收入	366,647	353,144
合計	$ 706,268	$ 799,617

(二十七)其他利益及損失

	108年度	107年度
透過損益按公允價值衡量之金融資產及負債淨(損)益-衍生工具	($ 529,054)	$ 449,292
透過損益按公允價值衡量之金融資產及負債淨益(損)-其他	1,181,949	(530,390)
淨外幣兌換利益(損失)	277,489	(61,534)
處分不動產、廠房及設備損失	(39,982)	(15,161)
處分待出售非流動資產利益	645,713	-
非金融資產減損損失	(71,299)	-
處分投資利益	73,665	-
投資性不動產公允價值調整利益	64,552	31,930
什項支出	(281,810)	(129,282)
合計	$ 1,321,223	($ 255,145)

(二十八)財務成本

	108年度	107年度
利息費用：		
銀行借款	$ 116,569	$ 159,244
租賃負債	16,616	-
減：符合要件之資產資本化金額	(10,054)	(16,209)
	$ 123,131	$ 143,035

(二十九)費用性質之額外資訊

	108年度		
	成本	費用	合計
員工福利費用	$ 7,927,560	$ 4,804,439	$ 12,731,999
不動產、廠房及設備折舊費用	1,862,233	389,637	2,251,870
無形資產攤銷費用	3,186	70,980	74,166
其他非流動資產轉列費用數	40,843	65,227	106,070

	107年度		
	成本	費用	合計
員工福利費用	$ 7,474,691	$ 3,812,901	$ 11,287,592
不動產、廠房及設備折舊費用	1,741,026	302,486	2,043,512
無形資產攤銷費用	4,080	74,408	78,488
其他非流動資產轉列費用數	32,849	24,990	57,839
長期預付租金費用	-	10,119	10,119

（三十）員工福利費用

	108年度		
	成本	費用	合計
薪資費用	$ 6,740,424	$ 4,308,037	$ 11,048,461
勞健保費用	85,942	174,927	260,869
退休金費用	683,558	172,196	855,754
其他用人費用	417,636	149,279	566,915
	$ 7,927,560	$ 4,804,439	$ 12,731,999

	107年度		
	成本	費用	合計
薪資費用	$ 6,276,348	$ 3,378,625	$ 9,654,973
勞健保費用	78,088	148,825	226,913
退休金費用	575,269	154,056	729,325
其他用人費用	544,986	131,395	676,381
	$ 7,474,691	$ 3,812,901	$ 11,287,592

1. 依本公司章程規定，本公司依當年度獲利狀況扣除累積虧損後，如尚有餘額，應提撥員工酬勞不低於11%，董事及監察人酬勞不高於1%。
2. 本公司民國108年及107年度員工酬勞估列金額分別為$838,112及$503,034；董監酬勞估列金額分別為$52,070及$31,252，前述金額帳列薪資費用科目。

   民國108年度係依該年度之獲利情況，分別以11.74%及0.73%估列。民國109年3月10日經董事會決議實際配發金額為$838,112及$52,070。

   經董事會決議之民國107年度員工酬勞$503,034及董監酬勞$31,252與民國107年度財務報告認列之金額一致。民國107年度員工酬勞以股票方式發放計4,118仟股，該股數之計算基礎係按股價68元計算。

   本公司董事會通過之員工及董監酬勞相關資訊可至公開資訊觀測站查詢。

（三十一）所得稅

1. 所得稅費用

(1)所得稅費用組成部分：

	108年度	107年度
當期所得稅：		
當期所得產生之所得稅	$ 1,161,713	$ 1,163,272
未分配盈餘加徵	1,455	-
以前年度所得稅高估	(8,582)	(75,427)
當期所得稅總額	1,154,586	1,087,845
遞延所得稅：		
暫時性差異之		
原始產生及迴轉	231,398	(20,125)
稅率改變之影響	-	(11,157)
遞延所得稅總額	231,398	(31,282)
所得稅費用	$ 1,385,984	$ 1,056,563

(2)與其他綜合損益相關之所得稅金額:

	107年度
重估增值土增稅	$ 150,136
稅率改變之影響	11,757
	$ 161,893

2.所得稅費用與會計利潤關係

	108年度	107年度
稅前淨利按法令稅率計算所得稅(註)	$ 1,560,851	$ 1,070,893
按法令規定調整項目之所得稅影響數	(157,740)	61,097
投資抵減之所得稅影響數	(10,000)	-
以前年度所得稅高估	(8,582)	(75,427)
未分配盈餘	1,455	-
所得稅費用	$ 1,385,984	$ 1,056,563

註:適用稅率之基礎係按相關國家所得適用之稅率計算。

3.因暫時性差異、課稅損失及投資抵減而產生之各遞延所得稅資產或負債金額如下:

	108年		
	1月1日	認列於損益	12月31日
暫時性差異:			
-遞延所得稅資產:			
存貨跌價損失	$ 24,741	$ 17,252	$ 41,993
未實際支付應付費用	21,699	30,740	52,439
未實現補助收入	42,940	549	43,489
其他	8,578	5,840	14,418
合計	$ 97,958	$ 54,381	$ 152,339
-遞延所得稅負債:			
投資性不動產公允價值調整	($ 284,860)	($ 109,391)	($ 394,251)
未實現兌換損益	(10,003)	(98,545)	(108,548)
固定資產財稅差	(2,241)	103	(2,138)
其他	(450)	(77,946)	(78,396)
合計	($ 297,554)	($ 285,779)	($ 583,333)

	107年			
	1月1日	認列於損益	認列於其他綜合損益	12月31日
暫時性差異：				
-遞延所得稅資產:				
存貨跌價損失	$ 17,987	$ 6,754	$ -	$ 24,741
呆帳費用超限數	76	(76)	-	-
未實際支付應付費用	66,357	(44,658)	-	21,699
未實現補助收入	45,088	(2,148)	-	42,940
減損損失	565	(565)	-	-
投資性不動產公允價值調整	22,500	(22,500)	-	-
其他	9,723	(1,145)	-	8,578
合計	$ 162,296	($ 64,338)	$ -	$ 97,958
-遞延所得稅負債:				
投資性不動產公允價值調整	($ 122,899)	($ 68)	($ 161,893)	($ 284,860)
未實現兌換損益	(104,967)	94,964	-	(10,003)
固定資產財稅差	(2,943)	702	-	(2,241)
其他	(472)	22	-	(450)
合計	($ 230,809)	$ 95,598	($ 161,893)	($ 297,554)

4. 民國 107 年 12 月 31 日，本集團之國內子公司尚未使用之課稅損失之有效期限及未認列遞延所得稅資產相關金額如下，本公司業已於 108 年度處分該子公司：

107年12月31日				
發生年度	申報數/核定數	尚未抵減金額	未認列遞延所得稅資產金額	最後扣抵年度
99年度	$ 13,233	$ 13,233	$ 13,233	109年度
100年度	12,688	12,688	12,688	110年度
101年度	10,162	10,162	10,162	111年度
102年度	8,559	8,559	8,559	112年度
103年度	7,873	7,873	7,873	113年度
104年度	14,500	14,500	14,500	114年度
105年度	7,867	7,867	7,867	115年度
106年度	1,188	1,188	1,188	116年度

5. 未認列為遞延所得稅資產之可減除暫時性差異：

	108年12月31日	107年12月31日
可減除暫時性差異	$ 1,057,760	$ 1,338,526

6. 本公司營利事業所得稅業經稅捐稽徵機關核定至民國 106 年度。

(三十二)每股盈餘

	108年度		
	稅後金額	加權平均流通在外股數(仟股)	每股盈餘(元)
基本每股盈餘			
歸屬於母公司普通股股東之本期淨利	$ 5,838,817	691,107	$ 8.45
稀釋每股盈餘			
具稀釋作用之潛在普通股之影響			
員工分紅	-	10,149	
屬於母公司普通股股東之本期淨利加潛在普通股之影響	$ 5,838,817	701,256	$ 8.33

	107年度		
	稅後金額	加權平均流通在外股數(仟股)	每股盈餘(元)
基本每股盈餘			
歸屬於母公司普通股股東之本期淨利	$ 3,590,711	688,299	$ 5.22
稀釋每股盈餘			
具稀釋作用之潛在普通股之影響			
員工分紅	-	9,164	
屬於母公司普通股股東之本期淨利加潛在普通股之影響	$ 3,590,711	697,463	$ 5.15

上述加權平均流通在外股數業已依盈餘轉增資追溯調整。

(三十三)現金流量補充資訊

僅有部分現金支付之投資活動：

	108年度	107年度
購置不動產、廠房及設備	$ 3,029,116	$ 2,249,093
加：期初應付設備款	420,262	385,725
減：期末應付設備款	(468,052)	(420,262)
本期支付現金	$ 2,981,326	$ 2,214,556

(三十四)來自籌資活動之負債之變動

	108年			
	短期借款	長期借款	租賃負債	合計
1月1日	$ 5,643,630	$1,423,180	$ 470,130	$7,536,940
籌資現金流量之變動	(4,752,915)	(1,343,449)	(93,320)	(6,189,684)
匯率變動之影響	4,285	20,269	(7,550)	17,004
其他非現金之變動	-	-	113,509	-
12月31日	$ 895,000	$ 100,000	$ 482,769	$1,477,769

	107年		
	短期借款	長期借款	合計
1月1日	$ 4,246,383	$ 1,831,281	$ 6,077,664
籌資現金流量之變動	1,397,247	(480,000)	917,247
匯率變動之影響	-	71,899	71,899
12月31日	$ 5,643,630	$ 1,423,180	$ 7,066,810

七、關係人交易

(一)關係人之名稱及關係

關係人名稱	與本集團之關係
新鉅科技股份有限公司	其他關係人
藍天電腦股份有限公司	其他關係人
上海宏匯置業有限公司	其他關係人
群光實業有限公司	其他關係人
凱博電腦(昆山)有限公司	其他關係人
百腦匯集團(含洛陽、鞍山、泉州、鄭州等)	其他關係人
昆山勝方電子有限公司	其他關係人
東莞勝方電子有限公司	其他關係人
淳安電子股份有限公司	其他關係人
嘉興淳祥電子科技有限公司	其他關係人
重慶淳祥電子科技有限公司	其他關係人
金育塑膠電子(吳江)有限公司	其他關係人
翔順(吳江)塑膠加工科技有限公司	其他關係人

(二)與關係人間之重大交易事項

1.營業收入

	108年度	107年度
商品銷售：		
-其他關係人	$ 926,516	$ 844,038

上開銷貨予關係人之經銷價格係依一般銷售條件辦理。

2.進貨

	108年度	107年度
商品購買：		
-其他關係人	$ 1,625,025	$ 1,688,955

上述向關係人進貨係依時價，並按一般進貨條件辦理。

3.應收關係人款項

	108年12月31日	107年12月31日
應收帳款：		
-其他關係人	$ 332,350	$ 314,182

應收關係人帳款主要來自銷售交易，該應收款項並無抵押及附息。應收關係人款項並未提列負債準備。

4.應付關係人款項

	108年12月31日	107年12月31日
應付帳款：		
-其他關係人	$ 415,577	$ 300,503

應付關係人帳款主要來自進貨交易，該應付款項並無抵押及附息。

5.財產交易

		108年度	107年度
	帳列項目	取得價款	取得價款
其他關係人	採用權益法之投資	$ 166,582	$ -
其他關係人	不動產、廠房及設備	-	243

民國108年度本集團取得迅成控股有限公司40%股權所支付之對價$166,582係參考企業評價報告所決定。

6.股利收入

	108年度	107年度
其他關係人	$ 65,188	$ 54,577

(三)主要管理階層薪酬資訊

	108年度	107年度
短期員工福利	$ 338,686	$ 307,333
退職後福利	2,143	2,691
合計	$ 340,829	$ 310,024

八、質押之資產

(一)本集團之資產提供擔保明細如下：

	帳面價值		
資產項目	108年12月31日	107年12月31日	擔保之用途
存出保證金（表列「其他非流動資產」）	$ 115,378	$ 100,234	廠房押金及營業租賃保證金等
不動產、廠房及設備	1,092,657	1,214,224	長期借款及短期借款
投資性不動產(註)	3,076,801	5,029,563	長期借款及短期借款
	$ 4,284,836	$ 6,344,021	

註：民國107年12月31日之投資性不動產，有$1,956,546已於民國107年12月26日轉列「待出售非流動資產淨額」。

(二)截至民國108年及107年12月31日，有康公司皆以持有本公司股票(表列「庫藏股票」)8,500,000股質押借款。

(三)截至民國108年及107年12月31日，高效公司皆以持有本公司股票(表列「庫藏股票」)12,600,000股質押借款。

九、重大或有負債及未認列之合約承諾

(一)截至民國108年12月31日止，本集團因向銀行貸款、遠期外匯買賣、出口押匯及應收帳款出售而開立之保證票據約為$43,090,357。

(二)子公司群光電能科技(蘇州)有限公司於民國 107 年 12 月 27 日與蘇州偉業集團建設發展有限公司簽訂工程契約，合約總金額為人民幣 247,825 仟元(約$1,103,069)，相關工程業依整體工程時程規劃發包，截至民國 108 年 12 月 31 止，已簽約但尚未發生之資本支出為人民幣 83,071 仟元(約$357,645)。

(三)除上述(二)外，未完工程及購置設備款已簽約而尚未給付之價款分別如下：

108年12月31日	107年12月31日
$ 482,846	$ 685,353

十、重大之災害損失

無此情形。

十一、重大之期後事項

(一)經董事會決議民國 108 年度盈餘分派案及擬發放之員工酬勞及董監酬勞，請詳附註六(二十三)及(三十)說明。

(二)本集團於民國 109 年第一季出售坐落於新北市三重區集合住宅之部分房屋及車位（帳列投資性不動產），出售總價預計逾$488,820，交易對象為本集團及關聯企業符合一定條件之所屬員工。

十二、其他

(一)資本管理

本集團之資本管理目標，係為保障集團能繼續經營，維持最佳資本結構以降低資金成本，並為股東提供報酬。為了維持或調整資本結構，本集團可能會調整支付予股東之股利金額、退還資本予股東、發行新股或出售資產以降低債務。本集團利用負債資本比率以監控其資本，該比率係按債務淨額除以資本總額計算。債務淨額之計算為總借款（包括合併資產負債表所列報之「流動及非流動借款」）扣除現金及約當現金。資本總額之計算為合併資產負債表所列報之「權益」加上債務淨額。

(二)金融工具

1.金融工具之種類

	108年12月31日	107年12月31日
金融資產		
強制透過損益按公允價值衡量之金融資產	$ 5,580,208	$ 6,310,347
透過其他綜合損益按公允價值衡量之金融資產-指定之權益工具	3,507,472	3,778,232
按攤銷後成本衡量之金融資產		
現金及約當現金	4,136,522	1,952,439
按攤銷後成本衡量之金融資產	482,573	-
應收票據	153,736	360,995
應收帳款(含關係人)	20,516,388	17,929,998
其他應收款	160,242	314,508
存出保證金	115,378	100,234
	$ 34,652,519	$ 30,746,753

	108年12月31日	107年12月31日
金融負債		
透過損益按公允價值衡量之金融負債	$ 550,620	$ 70,777
按攤銷後成本衡量之金融負債		
短期借款	895,000	5,643,630
應付票據	26,342	1,720
應付帳款(含關係人)	24,151,967	23,014,263
其他應付款	10,871,450	8,307,849
長期借款(包含一年或一營業週期內到期)	100,000	1,423,180
租賃負債	482,769	-
	$ 37,078,148	$ 38,461,419

2.風險管理政策

(1)本集團日常營運受多項財務風險之影響，包含市場風險(包括匯率風險、利率風險、及價格風險)、信用風險及流動性風險。爲減少不確定性導致對本集團財務績效之不利影響，本集團承作遠期匯率合約及匯率交換合約以規避匯率風險。本集團承作之衍生工具係為避險之目的，並非用以交易或投機。

(2)風險管理工作由本集團財務部按照董事會核准之政策執行。本集團財務部透過與集團內各營運單位密切合作，以負責辨認、評估與規避財務風險。董事會對整體風險管理訂有書面原則，亦對特定範圍與事項提供書面政策，例如匯率風險、利率風險、信用風險、衍生與非衍生金融工具之使用，以及剩餘流動資金之投資。

(3)承作衍生工具以規避財務風險之資訊，請詳附註六(二)。

3.重大財務風險之性質及程度

(1)市場風險

匯率風險

A.本集團係跨國營運，因此受相對與本公司及各子公司功能性貨幣不同的交易所產生之匯率風險，主要為美元及人民幣。相關匯率風險來自未來之商業交易及已認列之資產與負債。

B.本集團管理階層已訂定政策，規定集團內各公司管理相對其功能性貨幣之匯率風險。各公司應透過集團財務部就其整體匯率風險進行避險。匯率風險的衡量是透過高度很有可能產生之美元及人民幣支出的預期交易，採用遠期外匯合約以減少匯率波動對於預期購買存貨成本之影響。

C.本集團以遠期匯率交易規避匯率風險，惟未適用避險會計，帳列透過損益按公允價值衡量之金融資產或負債，請詳附註六(二)。

D.本集團從事之業務涉及若干非功能性貨幣(本公司及部分子公司之功能性貨幣為台幣、部分子公司之功能性貨幣為美元、人民幣)，故受匯率波動之影響，具重大匯率波動影響之外幣資產及負債資訊如下：

	108年12月31日			108年度		
			帳面金額	敏感度分析		
	外幣(仟元)	匯率	(新台幣)	變動幅度	損益影響	權益影響
(外幣:功能性貨幣)						
金融資產						
貨幣性項目						
美金：新台幣	USD 568,676	30.0100	$ 17,065,967	1%	$ 170,660	$ -
美金：人民幣(註)	USD 1,226,574	6.9693	36,809,486	1%	368,095	-
金融負債						
貨幣性項目						
美金：新台幣	USD 1,195,664	30.0100	$ 35,881,877	1%	$ 358,819	$ -
美金：人民幣(註)	USD 742,917	6.9693	22,294,939	1%	222,949	-
美金：泰銖(註)	USD 33,422	29.9500	1,002,994	1%	10,030	-

	107年12月31日			107年度		
			帳面金額	敏感度分析		
	外幣(仟元)	匯率	(新台幣)	變動幅度	損益影響	權益影響
(外幣:功能性貨幣)						
金融資產						
貨幣性項目						
美金：新台幣	USD 419,030	30.7150	$ 12,870,506	1%	$ 128,705	$ -
美金：人民幣(註)	USD 1,031,996	6.8668	31,697,757	1%	316,978	-
金融負債						
貨幣性項目						
美金：新台幣	USD 965,727	30.7150	$ 29,662,305	1%	$ 296,623	$ -
美金：人民幣(註)	USD 812,912	6.8668	24,968,592	1%	249,686	-
日幣：美金(註)	JPY 3,930,437	0.0091	1,098,583	1%	10,986	-

註：由於合併個體中部分個體之功能性貨幣非為新台幣，因此於揭露時亦須予以考量，例如當某一子公司之功能性貨幣為人民幣，但有美金之外幣部位亦須列考量。

本集團貨幣性項目因匯率波動具重大影響於民國 108 年及 107 年度認列之兌換(損)益(含已實現及未實現)彙總金額分別為$277,489 及($61,534)。

價格風險

A.本集團暴露於價格風險的權益工具，係所持有帳列於透過損益按公允價值衡量之金融資產及透過其他綜合損益按公允價值衡量之金融資產。為管理權益工具投資之價格風險，本集團將期投資組合分散，其分散之方式係根據本集團設定之限額進行。

B.本集團主要投資於國內外公司發行之權益工具及開放型基金，此等金融工具之價格會因該投資標的未來價值之不確定性而受影響。若該等金融工具價格上升或下跌 1%，而其他所有因素維持不變之情況下，對民國 108 年及 107 年度之稅後淨利因來自透過損益按公允價值衡量之權益工具之利益或損失將會分別增加或減少$52,539 及$56,416；對其他綜合損益因分類為透過其他綜合損益按公允價值衡量之權益投資之利益或損失分別增加或減少$35,075 及$37,782。

現金流量及公允價值利率風險

本集團之利率風險主要來自長期借款。按採浮動利率發行之借款使本集團承受現金流量利率風險，部分風險可被浮動利率持有之現金及約當現金抵銷。於民國 108 年及 107 年度，本集團按浮動利率計算之借款係以新台幣、美元及日幣計價。

於民國 108 年及 107 年 12 月 31 日，若借款利率增加 0.25%，在所有因素維持不變之情況下，民國 108 年及 107 年度之利息費用影響數分別為$419 及$4,084。

(2)信用風險

A.本集團之信用風險係因客戶或金融工具之交易對手無法履行合約義務而導致本集團財務損失之風險，主要來自交易對手無法清償按收款條件支付之應收帳款及分類為按攤銷後成本衡量、透過損益按公允價值衡量之債務工具投資的合約現金流量。

B.本集團依內部管理政策，僅與信用良好之銀行交易。依授信政策，集團內各營運個體與每一新客戶於訂定付款及提出交貨之條款與條件前，須對其進行管理及信用風險分析。內部風險控管係透過考慮其財務狀況、過往經驗及其他因素，以評估客戶之信用品質。個別風險之限額係董事會依內部或外部之評等而制訂，並定期監控信用額度之使用。

C.本集團採用 IFRS 9 提供以下之前提假設，作為判斷自原始認列後金融工具之信用風險是否有顯著增加之依據：

當合約款項按約定之支付條款逾期超過 30 天，視為金融資產自原始認列後信用風險已顯著增加。

D.本集團按客戶類型之特性將對客戶之應收帳款、合約資產及應收租

貨款分組，採用簡化作法以準備矩陣為基礎估計預期信用損失。

E.本集團根據內部管理政策，當合約款項按約定之支付條款逾期超過360天，視為已發生違約。

F.本集團用以判定債務工具投資為信用減損之指標如下：

(A)發行人發生重大財務困難，或將進入破產或其他財務重整之可能性大增；

(B)發行人由於財務困難而使該金融資產之活絡市場消失；

(C)發行人延滯或不償付利息或本金；

(D)導致發行人違約有關之全國性或區域性經濟情況不利之變化。

G.本集團納入對未來前瞻性的考量調整按特定期間歷史及現時資訊所建立之損失率，以估計應收帳款(含關係人)的備抵損失，民國108年及107年12月31日之準備矩陣如下：

108年12月31日	預期損失率	帳面價值總額	備抵損失
未逾期	0%~0.6%	$ 20,016,910	$ 28,433
逾期1-30天	2%~18%	323,535	1,276
逾期31-120天	3%~30%	309,054	103,590
逾期121-215天	20%~30%	268	80
逾期一年以上	100%	43,398	43,398
合計		$ 20,693,165	$ 176,777

107年12月31日	預期損失率	帳面價值總額	備抵損失
未逾期	0%~0.6%	$ 17,318,148	$ 24,132
逾期1-30天	2%~18%	334,648	9,077
逾期31-120天	3%~30%	441,145	139,088
逾期121-215天	20%~30%	11,453	3,099
逾期一年以上	100%	53,228	53,228
合計		$ 18,158,622	$ 228,624

H.本集團採簡化作法之應收帳款備抵損失變動表如下：

	108年	107年
	應收帳款	應收帳款
1月1日	$ 228,624	$ 101,554
減損損失提列	-	148,756
減損損失迴轉	(37,075)	-
匯率影響數	(14,772)	(21,686)
12月31日	$ 176,777	$ 228,624

I.本集團帳列按攤銷後成本之債務工具投資備抵損失變動表如下：

	108年12月31日			
		按存續期間		
	按12個月	信用風險已顯著增加者	已信用減損者	合計
按攤銷後成本衡量之金融資產	$ 482,573	$ -	$ -	$ 482,573

本集團所持有之按攤銷後成本衡量之金融資產為普通公司債，評估其預期損失率微小，故民國108年12月31日之備抵損失為$0。

(3)流動性風險

A.現金流量預測是由集團內各營運個體執行，並由集團財務部予以彙總。集團財務部監控集團流動資金需求之預測，確保其有足夠資金得以支應營運需要，並在任何時候維持足夠之未支用的借款承諾額度，以使集團不致違反相關之借款限額或條款，此等預測考量集團之債務融資計畫、債務條款遵循、符合內部資產負債表之財務比率目標，及外部監管法令之要求。

B.本集團財務部將剩餘資金投資於附息之活期存款、定期存款及有價證券，其所選擇之工具具有適當之到期日或足夠流動性，以因應上述預測並提供充足之調度水位。於民國108年及107年12月31日，本集團持有貨幣市場部位分別為$10,967,580及$8,809,544，預期可即時產生現金流量以管理流動性風險。

C.本集團未動用借款額度明細如下：

	108年12月31日	107年12月31日
浮動利率		
一年內到期	$ 26,105,280	$ 19,294,552
一年以上到期	7,950,000	8,500,000
	$ 34,055,280	$ 27,794,552

D.下表係本集團之非衍生金融負債及以淨額或總額交割之衍生金融負債，按相關到期日予以分組，非衍生金融負債係依據資產負債表日至合約到期日之剩餘期間進行分析；衍生金融負債係依據資產負債表日至預期到期日之剩餘期間進行分析。下表所揭露之合約現金流量金額係未折現之金額：

108年12月31日		
非衍生金融負債：	1年以下	1年以上
短期借款	$ 895,591	$ -
應付票據	26,342	-
應付帳款(含關係人)	24,151,967	-
其他應付款	10,871,450	-
租賃負債	134,013	396,820
長期借款(包含一年或一營業週期內到期)	-	100,172
衍生金融負債：		
透過損益按公允價值衡量之金融負債	$ 550,620	$ -

107年12月31日		
非衍生金融負債：	1年以下	1年以上
短期借款	$ 5,648,775	$ -
應付票據	1,720	-
應付帳款(含關係人)	23,014,263	-
其他應付款	8,307,849	-
長期借款(包含一年或一營業週期內到期)	419,124	1,031,220
衍生金融負債：		
透過損益按公允價值衡量之金融負債	$ 70,777	$ -

(三)公允價值資訊

1. 為衡量金融及非金融工具之公允價值所採用評價技術的各等級定義如下：

第一等級：企業於衡量日可取得之相同資產或負債於活絡市場之報價(未經調整)。活絡市場係指有充分頻率及數量之資產或負債交易發生，以在持續基礎上提供定價資訊之市場。本集團投資之上市櫃(包含興櫃)股票投資、受益憑證及可轉換公司債的公允價值皆屬之。

第二等級：資產或負債直接或間接之可觀察輸入值，但包括於第一等級之報價者除外。本集團投資之大部分衍生工具等的公允價值均屬之。

第三等級：資產或負債之不可觀察輸入值。本集團投資之部分衍生工具及投資性不動產皆屬之。

2. 本集團之現金及約當現金、應收票據、應收帳款(含關係人)、其他應收款(含關係人)、短期借款、應付帳款及其他應付款(含關係人)之帳面金額係公允價值之合理近似值。

3.以公允價值衡量之金融及非金融工具，本集團依資產及負債之性質、特性及風險及公允價值等級之基礎分類，相關資訊如下：

(1)本集團依資產及及負債之性質分類：相關資訊如下：

108年12月31日	第一等級	第二等級	第三等級	合計
資產				
重複性公允價值				
強制透過損益按公允價值衡量之金融資產				
-流動				
權益證券	$ 3,375,279	$ -	$ -	$ 3,375,279
債務證券	263,000	-	-	263,000
受益憑證	220,465	-	-	220,465
非避險衍生工具				
遠期外匯合約	-	63,320	-	63,320
強制透過損益按公允價值衡量之金融資產				
-非流動				
權益證券	-	-	862,505	862,505
受益憑證	57,240	-	738,399	795,639
透過其他綜合損益按公允價值衡量之金融資產-流動				
權益證券	2,983,854	-	-	2,983,854
透過其他綜合損益按公允價值衡量之金融資產-非流動				
權益證券	-	18,735	504,883	523,618
投資性不動產(註1)	-	-	6,447,876	6,447,876
合計	$ 6,899,838	$ 82,055	$8,553,663	$ 15,535,556

	第一等級	第二等級	第三等級	合計
負債				
重複性公允價值				
透過損益按公允價值衡量之金融負債				
-流動				
非避險衍生工具				
遠期外匯合約	$ -	$546,310	$ -	$ 546,310
匯率交換合約	-	4,310	-	4,310
合計	$ -	$550,620	$ -	$ 550,620

107年12月31日	第一等級	第二等級	第三等級	合計
資產				
重複性公允價值				
強制透過損益按公允價值衡量之金融資產				
-流動				
權益證券	$ 3,064,273	$ -	$ -	$ 3,064,273
債務證券	318,468	-	-	318,468
受益憑證	583,594	-	-	583,594
非避險衍生工具				
遠期外匯合約	-	350,252	-	350,252
強制透過損益按公允價值衡量之金融資產				
-非流動				
權益證券	-	-	638,727	638,727
受益憑證	597,331	-	757,702	1,355,033
透過其他綜合損益按公允價值衡量之金融資產-流動				
權益證券	2,920,108	-	-	2,920,108
透過其他綜合損益按公允價值衡量之金融資產-非流動				
權益證券	-	30,813	827,311	858,124
投資性不動產(註1)	-	-	5,537,730	5,537,730
非重複性公允價值				
待出售非流動資產(註2)	-	-	1,956,546	1,956,546
合計	$ 7,483,774	$381,065	$9,718,016	$ 17,582,855

	第一等級	第二等級	第三等級	合計
負債				
重複性公允價值				
透過損益按公允價值衡量之金融負債				
-流動				
非避險衍生工具				
遠期外匯合約	$ -	$ 68,161	$ -	$ 68,161
匯率交換合約	-	2,616	-	2,616
	$ -	$ 70,777	$ -	$ 70,777

註1：係採用公允價值模式之投資性不動產。

註2：依國際財務報導準則第5號規定，當待出售資產之公允價值減出售成本低於其帳面價值時，須按公允價值減出售成本衡量之。

(2)本集團用以衡量公允價值所使用之方法及假設說明如下：

本集團採用市場報價作為公允價輸入值(即第一等級)者，依工具之特性分列如下：

	上市(櫃)公司股票	興櫃公司股票	開放型基金	可轉換公司債
市場報價	收盤價	成交均價	淨值	收市價

4.民國108年及107年度無第一等級與第二等級間之任何移轉。

5.下表列示民國108年及107年度第三等級之變動：

	108年		
	受益憑證	權益工具	合計
1月1日	$ 757,702	$ 1,466,038	$ 2,223,740
本期購買	17,489	151,164	168,653
本期出售	-	(312,954)	(312,954)
認列於損益	(25,981)	72,729	46,748
認列於其他綜合損益	-	(19,467)	(19,467)
匯率影響數	(10,811)	9,878	(933)
12月31日	$ 738,399	$ 1,367,388	$ 2,105,787
期末持有資產與負債之包含於損益之未實現利益或損失變動數(帳列營業外收入及支出)	($ 25,981)	$ 72,729	$ 46,748

	107年		
	受益憑證	權益工具	合計
1月1日	$ 626,028	$ 1,586,751	$ 2,212,779
本期購買	79,141	30,182	109,323
本期出售	-	(106,697)	(106,697)
認列於損益	40,160	(20,369)	19,791
認列於其他綜合損益	-	(43,809)	(43,809)
匯率影響數	12,373	19,980	32,353
12月31日	$ 757,702	$ 1,466,038	$ 2,223,740
期末持有資產與負債之包含於損益之未實現利益或損失變動數(帳列營業外收入及支出)	$ 40,160	($ 20,369)	$ 19,791

第三等級中，有關投資性不動產之變動情形，請詳附註六(十一)之說明。

6.民國108年及107年度無自第三等級轉入及轉出之情形。

7.有關屬第三等級公允價值衡量項目所使用評價模型之重大不可觀察輸入值之量化資訊及重大不可觀察輸入值之敏感度分析說明如下：

	108年12月31日公允價值	評價技術	重大不可觀察輸入值	區間（加權平均）	輸入值與公允價值關係
非衍生權益工具：					
非上市上櫃公司股票	$ 177,890	市場法	缺乏市場流通性折價	-	缺乏市場流通性折價越高，公允價值越低
"	1,189,498	淨資產價值法	不適用	-	不適用
創投公司股票私募基金投資	738,399	淨資產價值法	不適用	-	不適用
投資性不動產	6,447,876	收益法	營收成長率、折現率	-	營收成長率愈高，公允價值愈高；折現率愈高，公允價值愈低

	107年12月31日公允價值	評價技術	重大不可觀察輸入值	區間（加權平均）	輸入值與公允價值關係
非衍生權益工具：					
非上市上櫃公司股票	$ 224,870	市場法	缺乏市場流通性折價	-	缺乏市場流通性折價越高，公允價值越低
"	1,241,168	淨資產價值法	不適用	-	不適用
創投公司股票私募基金投資	757,702	淨資產價值法	不適用	-	不適用
投資性不動產	5,537,730	收益法	營收成長率、折現率	-	營收成長率愈高，公允價值愈高；折現率愈高，公允價值愈低
待出售非流動資產	1,956,546	收益法	營收成長率、折現率	-	營收成長率愈高，公允價值愈高；折現率愈高，公允價值愈低

8.本集團經審慎評估選擇採用之評價模型及評價參數，惟當使用不同之評價模型或評價參數可能導致評價之結果不同。針對分類為第三等級之金融資產及金融負債，若評價參數變動，則對本期損益或其他綜合損益之影響如下：

			108年12月31日			
			認列於損益		認列於其他綜合損益	
	輸入值	變動	有利變動	不利變動	有利變動	不利變動
金融資產						
權益工具	市場法 淨資產價值法	±1%	$ 8,625	($ 8,625)	$ 5,049	($ 5,049)
受益憑證	淨資產價值法	±1%	7,384	(7,384)	-	-
合計			$ 16,009	($ 16,009)	$ 5,049	($ 5,049)

			107年12月31日			
			認列於損益		認列於其他綜合損益	
	輸入值	變動	有利變動	不利變動	有利變動	不利變動
金融資產						
權益工具	市場法 淨資產價值法	±1%	$ 6,387	($ 6,387)	$ 8,273	($ 8,273)
受益憑證	淨資產價值法	±1%	7,577	(7,577)	-	-
合計			$ 13,964	($ 13,964)	$ 8,273	($ 8,273)

十三、附註揭露事項

(一)重大交易事項相關資訊

1.資金貸與他人：請詳附表一。
2.為他人背書保證：請詳附表二。
3.期末持有有價證券情形(不包含投資子公司、關聯企業及合資控制部分)：請詳附表三。
4.累積買進或賣出同一有價證券之金額達新台幣三億元或實收資本額百分之二十以上：請詳附表四。
5.取得不動產之金額達新台幣三億元或實收資本額百分之二十以上：請詳附表五。
6.處分不動產之金額達新台幣三億元或實收資本額百分之二十以上：請詳附表六。
7.與關係人進、銷貨之金額達新台幣一億元或實收資本額百分之二十以上：請詳附表七。
8.應收關係人款項達新台幣一億元或實收資本額百分之二十以上：請詳附表八。
9.從事衍生工具交易：請詳附註六(二)。
10.母公司與子公司及各子公司間之業務關係及重要交易往來情形及金額：請詳附表九。

(二)轉投資事業相關資訊

被投資公司名稱、所在地區等相關資訊(不包含大陸被投資公司)：請詳附表十。

(三)大陸投資資訊

1.基本資料：請詳附表十一。
2.直接或間接經由第三地區事業與轉投資大陸之被投資公司所發生之重大交易事項：請詳附註十三(一)。

十四、部門資訊

(一)一般性資訊

本集團營運決策者以地區別之角度經營業務；地區上，本集團目前著重於國內、亞洲、美洲及歐洲之事業。

(二)部門資訊之衡量

本集團營運決策者根據調整後營運利益評估營運部門。利息收入和支出並未分配至營運部門，因為此類活動是由負責本集團現金狀況之中央財務部門所管理。且營運部門之會計政策皆與附註四所述之重要會計政策彙總相同。

(三)部門資訊

提供予主要營運決策者之應報導部門資訊如下：

108年度

	國內	亞洲	美洲	歐洲	調節及銷除	合併
外部收入	$ 58,686,136	$ 31,105,131	$ 2,075,612	$ 685,446	$ -	$ 92,552,325
內部部門收入	1,906,773	96,385,866	15,355,982	4,351	(113,652,972)	-
部門收入	$ 60,592,909	$ 127,490,997	$ 17,431,594	$ 689,797	($ 113,652,972)	$ 92,552,325
部門損益	$ 2,394,160	$ 5,143,541	$ 612,683	$ 7,938	$ 543,249	$ 8,701,571

107年度

	國內	亞洲	美洲	歐洲	調節及銷除	合併
外部收入	$ 52,651,423	$ 31,780,977	$ 2,273,654	$ 554,352	$ -	$ 87,260,406
內部部門收入	2,051,773	79,534,924	35,145,844	4,861	(116,737,402)	-
部門收入	$ 54,703,196	$ 111,315,901	$ 37,419,498	$ 559,213	($ 116,737,402)	$ 87,260,406
部門損益	$ 2,008,705	$ 4,294,780	$ 447,277	($ 6,100)	$ 94,832	$ 6,839,494

本集團因採用國際財務報導準則第16號「租賃」對民國108年度之部門資訊影響如下：

	國內	亞洲	美洲	歐洲	總計
折舊費用增加	$ 29,553	$ 84,105	$ 3,614	$ -	$ 117,272

(四)部門損益之調節資訊

向主要營運決策者呈報之外部收入，與損益表內之收入採用一致之衡量方式。民國 108 年及 107 年度應報導營業部門損益與稅前淨利調節如下：

	108年度	107年度
應報導營業部門損益	$ 8,701,571	$ 6,839,494
未分類之相關損益	(2,432,106)	(2,189,958)
營業外收入及支出合計	1,919,271	385,936
繼續營業部門稅前淨利	$ 8,188,736	$ 5,035,472

(五)產品別及勞務別之資訊

外部客戶收入主要來自出售電腦週邊設備產品、消費性電子產品及其他電子產品，收入金額明細如下：

項目	108年度	107年度
電子零組件	$ 45,659,986	$ 41,909,929
消費性及其他電子產品	46,015,236	44,571,425
其他	877,103	779,052
合計	$ 92,552,325	$ 87,260,406

(六)地區別資訊

本集團民國 108 年及 107 年度地區別資訊如下：

	108年度		107年度	
	收入	非流動資產	收入	非流動資產
國內	$ 58,686,136	$ 3,462,185	$ 52,651,423	$ 3,416,312
亞洲	31,105,131	11,163,877	31,780,977	10,309,547
美洲	2,075,612	51,398	2,273,654	163,144
歐洲	685,446	861	554,352	1,202
合計	$ 92,552,325	$ 14,678,321	$ 87,260,406	$ 13,890,205

本集團地區別收入係以收款地區為計算基礎。

非流動資產係指不動產、廠房及設備、使用權資產、無形資產及其他非流動資產，但不含金融工具及遞延所得稅資產。

(七)重要客戶資訊

本集團於民國 108 年及 107 年度其銷貨收入占合併綜合損益表上營業收入金額 10%以上之客戶，明細如下：

	108年度		107年度	
	收入	部門	收入	部門
甲客戶	$ 10,440,897	亞洲	$ 6,300,948	亞洲

群光電子股份有限公司及子公司

資金貸與他人

民國108年1月1日至12月31日

附表一

單位：新台幣仟元

(除特別註明者外)

編號	貸出資金之公司	貸與對象	往來項目	是否為關係人	本期最高金額	期末餘額	實際動支金額	利率區間	資金貸與性質	業務往來金額	有短期融通資金必要之原因	提列備抵呆帳金額	擔保品 名稱	擔保品 價值	對個別對象資金貸與限額	資金貸與總限額	備註
					(註四)	(註五)			(註三)						(註一)(註二)	(註一)(註二)	
0	本公司	群晶公司	其他應收款	是	$ 400,000	$ 200,000	$ 192,000	1.00%	2	$ -	營運週轉	$ -	無	$ -	$ 8,180,513	$ 10,907,350	-
0	本公司	廣盛公司	"	"	1,300,000	650,000	603,000	1.00%	2	-	"	-	無	-	$ 8,180,513	$ 10,907,350	-
0	本公司	有康公司	"	"	3,200,000	1,600,000	1,251,500	1.00%	2	-	"	-	無	-	$ 8,180,513	$ 10,907,350	-
0	本公司	CET	"	"	627,900	600,200	150,050	1.00%	2	-	"	-	無	-	$ 8,180,513	$ 10,907,350	-
					(USD 20,000)	(USD 20,000)	(USD 5,000)										
1	CGI	本公司	"	"	1,004,640	960,320	729,243	2%-2.6%	2	-	"	-	無	-	US$ 110,376	US$ 110,376	-
					(USD 32,000)	(USD 32,000)	(USD 24,300)										
2	COI	CGI	"	"	6,008,925	3,601,200	3,526,465	1%-1.7%	2	-	"	-	無	-	$ 8,180,513	$ 10,907,350	-
					(USD 195,000)	(USD 120,000)	(USD 117,510)										
2	COI	CET	"	"	94,815	60,020	55,657	1.1%-1.5%	2	-	"	-	無	-	US$ 303,020	US$ 303,020	-
					(USD 3,000)	(USD 2,000)	(USD 1,855)										
2	COI	廣茂公司	"	"	244,000	240,080	207,369	1.00%	2	-	"	-	無	-	$ 8,180,513	$ 10,907,350	-
					(USD 8,000)	(USD 8,000)	(USD 6,910)										
2	COI	群光重慶	"	"	153,800	-	-	-	2	-	"	-	無	-	$ 8,180,513	$ 10,907,350	-
					(USD 5,000)												
3	Mao-Feng	本公司	"	"	926,850	-	-	-	2	-	"	-	無	-	$ 8,180,513	$ 10,907,350	-
					(USD 30,000)												
3	Mao-Feng	CGI	"	"	1,011,360	960,320	875,296	1.2%-1.3%	2	-	"	-	無	-	$ 8,180,513	$ 10,907,350	-
					(USD 32,000)	(USD 32,000)	(USD 29,167)										
4	群光蘇州	茂群	"	"	351,280	172,240	172,240	2.00%	2	-	"	-	無	-	$ 8,180,513	RMB 1,938,379	-
					(RMB 80,000)	(RMB 40,000)	(RMB 40,000)										
5	群光重慶	群光東莞	"	"	520,320	516,720	516,720	1.5%-1.7%	2	-	"	-	無	-	RMB 565,610	RMB 565,610	-
					(RMB 120,000)	(RMB 120,000)	(RMB 120,000)										
5	群光重慶	群光蘇州	"	"	298,870	279,890	279,890	1.50%	2	-	"	-	無	-	RMB 565,610	RMB 565,610	-
					(RMB 65,000)	(RMB 65,000)	(RMB 65,000)										
5	群光重慶	展達蘇州	"	"	474,228	163,628	86,120	2.00%	2	-	"	-	無	-	RMB 226,244	RMB 226,244	-
					(RMB 108,000)	(RMB 38,000)	(RMB 20,000)										
6	HOI	CGI	"	"	2,228,153	2,054,515	2,054,515	1%-2%	2	-	"	-	無	-	US$ 90,684	US$ 90,684	-
					(USD 70,500)	(USD 68,461)	(USD 68,461)										
6	HOI	RealYoung	"	"	107,457	102,034	102,034	1.00%	2	-	"	-	無	-	US$ 90,684	US$ 90,684	-
					(USD 3,400)	(USD 3,400)	(USD 3,400)										
6	HOI	高效公司	"	"	568,890	501,167	474,158	1.2%-2%	2	-	"	-	無	-	US$ 36,273	US$ 36,273	-
					(USD 18,000)	(USD 16,700)	(USD 15,800)										
7	群光電能	CPUS	"	"	189,630	180,060	156,052	1.70%	2	-	"	-	無	-	$ 3,313,477	$ 3,313,477	-
					(USD 6,100)	(USD 6,000)	(USD 5,200)										
7	群光電能	CPHK	"	"	1,517,040	1,440,480	1,301,534	1.70%	2	-	"	-	無	-	$ 3,313,477	$ 3,313,477	-
					(USD 48,000)	(USD 48,000)	(USD 43,370)										
7	群光電能	CPTH	"	"	91,500	90,030	360	1.70%	2	-	"	-	無	-	$ 3,313,477	$ 3,313,477	-
					(USD 3,000)	(USD 3,000)	(USD 12)										
7	群光電能	WTS	"	"	63,210	60,020	34,632	1.70%	2	-	"	-	無	-	$ 3,313,477	$ 3,313,477	-
					(USD 2,000)	(USD 2,000)	(USD 1,154)										

編號	貸出資金之公司	貸與對象	往來項目	是否為關係人	本期最高金額	期末餘額	實際動支金額	利率區間	資金貸與性質	業務往來金額	有短期融通資金必要之原因	提列備抵呆帳金額	擔保品 名稱	擔保品 價值	對個別對象資金貸與限額	資金貸與總限額	備註
					(註四)	(註五)			(註三)						(註一)(註二)	(註一)(註二)	
7	群光電能	勤光	其他應收款	是	$ 90,000	$ 45,000	$ 27,600	1.5%-1.7%	2	$ -	營運週轉	$ -	無	$ -	$ 3,313,477	$ 3,313,477	-
8	CPI	CPUS	"	"	173,828 (USD 5,500)	-	-	1.60%	2	-	"	-	無	-	$ 2,485,108	$ 3,313,477	-
8	CPI	CPHK	"	"	1,295,805 (USD 41,000)	-	-	1.60%	2	-	"	-	無	-	$ 2,485,108	$ 3,313,477	-
8	CPI	WTS	"	"	41,087 (USD 1,300)	-	-	2.00%	2	-	"	-	無	-	US$ 75,057	US$ 75,057	-
9	WTS	WT	"	"	44,247 (USD 1,400)	-	-	2.00%	2	-	"	-	無	-	US$ 2,049	US$ 2,049	-
10	群電蘇州	WTK	"	"	16,553 (RMB 3,600)	-	-	1.60%	2	-	"	-	無	-	RMB 227,964	RMB 227,964	-
10	群電蘇州	湘火炬	"	"	331,056 (RMB 72,000)	-	-	1.60%	2	-	"	-	無	-	RMB 227,964	RMB 227,964	-
11	群電東莞	湘火炬	"	"	257,070 (RMB 57,000)	245,442 (RMB 57,000)	244,581 (RMB 56,800)	1.60%	2	-	"	-	無	-	RMB 106,956	RMB 106,956	-
11	群電東莞	WTK	"	"	16,236 (RMB 3,600)	15,502 (RMB 3,600)	15,502 (RMB 3,600)	1.60%	2	-	"	-	無	-	RMB 106,956	RMB 106,956	-

註一：本公司資金可貸放額度，以總額不超過本公司淨值40%為限，且

1.對單一企業因業務往來所為之貸放額度以不逾本公司淨值30%為限，亦不得逾與本公司最近一年內實際進銷貨金額中孰高者。

2.對單一企業因短期融通資金所為之貸放額度以不逾本公司淨值30%為限。

3.本公司直接及間接持有表決權股份百分之百之國外公司間，或本公司直接及間接持有表決權股份百分之百之國外公司對本公司從事資金貸與，對單一企業所為之貸放額度不得逾子公司淨值100%及本公司淨值30%。可貸放額度總額以不超過子公司淨值100%及本公司淨值40%為限。資金貸與期間不得逾三年。

4.除第3點情形外，融通資金期限不得逾一年。

註二：子公司資金可貸放額度，以總額不超過子公司最近期經會計師查核簽證或核閱之財務報表淨值為限，且

1.以短期融通資金為目的之可貸放總額以不超過子公司淨值40%為限。對單一企業因短期融通資金所為之貸放額度亦以不逾子公司淨值40%為限 ；

2.對單一企業因業務往來所為之貸放額度以不逾子公司淨值50%為限，亦不得逾與該子公司最近一年內實際進銷貨金額中孰高者。

3.子公司群光電能直接及間接持有表決權股份百分之百之國外公司間從事資金貸與，或子公司群光電能直接及間接持有表決權股份百分之百之國外公司對本公司從事資金貸與，其金額不受貸與企業最近期經會計師查核簽證或核閱之財務報表淨值40%之限制。但對單一企業所為之貸放額度不得逾最近期經會計師查核簽證或核閱之財務報表淨值30%為限，或貸與企業最近一年內實際進銷貨金額中孰高者，可貸放額度總額不超過子公司群光電能最近期經會計師查核簽證或核閱之財務報表淨值40%，且資金貸與其間不得逾三年。

4.除第3點情形外，融通資金期限不得逾一年。

註三：資金貸與性質如下：

1.有業務往來者。

2.有短期融通資金之必要者。

註四：係累計當年度至申報月份止資金貸與他人之最高餘額。

註五：係董事會通過之資金貸與額度。

群光電子股份有限公司及子公司

為他人背書保證

民國108年1月1日至12月31日

附表二

單位：新台幣仟元

（除特別註明者外）

編號	背書保證者公司名稱	被背書保證對象 公司名稱	被背書保證對象 關係	對單一企業背書保證限額	本期最高背書保證餘額	期末背書保證餘額	實際動支金額	以財產擔保之背書保證金額	累計背書保證金額佔最近期財務報表淨值之比率	背書保證最高限額	屬母公司對子公司背書保證	屬子公司對母公司背書保證	屬對大陸地區背書保證	備註
			（註一）							（註二）				
0	本公司	CEZ	3	$ 6,817,094	$ 369,780 （USD 12,000）	$ 360,120 （USD 12,000）	$ 134,496 （EUR 4,000）	$ -	1.32%	$ 13,634,188	Y	N	N	-

註一：背書保證者與被背書保證對象之關係如下：

1.有業務往來之公司。
2.公司直接及間接持有表決權之股份超過百分之五十之子公司。
3.直接及間接對公司持有表決權之股份超過百分之五十之公司。
4.公司直接及間接持有表決權股份達百分之九十以上之公司間。
5.基於承攬工程需要之同業間或共同起造人間依合約規定互保之公司。
6.因共同投資關係由全體出資股東依其持股比例對其背書保證之公司。
7.同業間依消費者保護法規範從事預售屋銷售合約之履約保證連帶擔保。

註二：本公司背書保證總額不得超過本公司最近期經會計師查核簽證或核閱之財務報表淨值50%，且對單一企業背書保證限額以不逾總背書保證限額度50%為限。本公司及子公司整體背書保證總額不得超過本公司最近期經會計師查核簽證或核閱之財務報表淨值50%，且:

1.因業務往來關係所從事背書保證，除前項所述限制之外，對單一企業背書金額亦不得逾該單一企業與保證公司最近一年內實際進銷貨金額中孰高者。
2.本公司為淨值低於實收資本額二分之一之公司辦理背書保證，除前項所述限制外，合計對其背書保證金額亦不得逾最近期經會計師查核簽證或核閱之財務報表淨值。

群光電子股份有限公司及子公司

期末持有有價證券情形（不包含投資子公司、關聯企業及合資控制部分）

民國108年12月31日

附表三

單位：新台幣仟元

（除特別註明者外）

持有之公司	有價證券種類及名稱		與有價證券發行人之關係	帳列科目	期末				備註
					股數/單位	帳面金額	持股比例	市價	
本公司	股票	麗清科技股份有限公司	本公司為該公司之法人董事	透過損益按公允價值衡量之金融資產-流動	4,922,604	$ 149,401	6.50%	$ 149,401	-
本公司	股票	新鉅科技股份有限公司	"	"	1,243,607	114,412	0.67%	114,412	-
本公司	股票	智擎生技製藥股份有限公司	無	"	1,134,000	77,679	0.77%	77,679	-
本公司	股票	亞獅康股份有限公司	"	"	1,100,000	8,910	0.58%	8,910	-
本公司	股票	安成生物科技股份有限公司	"	"	115,000	1,006	0.17%	1,006	-
本公司	股票	喜康(開曼)控股股份有限公司	"	"	290,000	12,760	0.15%	12,760	-
本公司	股票	光洋應用材料科技股份有限公司	"	"	2,985,019	67,014	0.60%	67,014	-
本公司	股票	元翎精密工業股份有限公司	"	"	485,000	20,515	0.27%	20,515	-
本公司	受益憑證	復華數位經濟基金	"	"	2,000,000	108,140	—	108,140	-
本公司	債券	億光電子工業股份有限公司國內第六次無擔保轉換公司債	"	"	30,000	3,000	—	3,000	-
本公司	股票	普訊玖創業投資股份有限公司	本公司為該公司之法人董事	透過損益按公允價值衡量之金融資產-非流動	15,380,000	246,080	15.38%	246,080	-
本公司	股票	益鼎生技創業投資股份有限公司	"	"	7,500,000	68,672	9.38%	68,672	-
本公司	股票	誠鼎創業投資股份有限公司	"	"	10,000,000	107,820	7.41%	107,820	-
本公司	股票	盛達創業投資股份有限公司	無	"	3,000,000	30,000	10.71%	30,000	-
本公司	特別股	東博資本創業投資股份有限公司	"	"	454,296	65,746	4.37%	65,746	-
本公司	受益憑證	復華新智能證券投資信託基金	"	"	9,000,000	84,060	—	84,060	-
本公司	受益憑證	復華新東方證券投資信託基金	"	"	9,000,000	28,620	—	28,620	-
本公司	股票	藍天電腦股份有限公司	與本公司同一董事長	透過其他綜合損益按公允價值衡量之金融資產-流動	13,100,608	482,102	1.96%	482,102	-
本公司	股票	新世紀光電股份有限公司	"	"	304,350	1,351	0.43%	1,351	-
本公司	股票	康舒科技股份有限公司	"	"	3,727,000	90,007	0.72%	90,007	-
本公司	股票	淳安電子股份有限公司	本公司為該公司之法人董事	"	11,708,254	361,785	7.91%	361,785	-
本公司	股票	安國國際科技股份有限公司	"	"	1,406,000	19,825	1.87%	19,825	-
本公司	私募股票	新世紀光電股份有限公司	無	透過其他綜合損益按公允價值衡量之金融資產-非流動	4,224,458	12,758	6.03%	12,758	-
本公司	股票	北科之星創業投資股份有限公司	本公司為該公司之法人董事	"	3,500,000	46,427	11.67%	46,427	-

持有之公司	有價證券種類及名稱		與有價證券發行人之關係	帳列科目	期末				備註
					股數/單位	帳面金額	持股比例	市價	
本公司	股票	參實創業投資股份有限公司	無	透過其他綜合損益按公允價值衡量之金融資產-非流動	13,125	$ 131	2.35%	$ 131	-
本公司	股票	參實二號創業投資股份有限公司	"	"	3,000,000	18,777	8.21%	18,777	-
本公司	股票	台灣文創一號股份有限公司	"	"	1,600,000	3,369	5.78%	3,369	-
本公司	股票	澔鴻科技股份有限公司	"	"	1,600,000	11,790	6.96%	11,790	-
群光電能	股票	新鉅科技股份有限公司	本公司為該公司之法人董事	透過損益按公允價值衡量之金融資產-流動	3,038,983	279,587	1.64%	279,587	-
群光電能	股票	麗清科技股份有限公司	"	"	1,202,252	36,488	1.59%	36,488	-
群光電能	股票	力成科技股份有限公司	無	"	228,000	22,754	0.03%	22,754	-
群光電能	股票	群聯電子股份有限公司	"	"	200,000	68,100	0.10%	68,100	-
群光電能	股票	泰鼎國際股份有限公司	"	"	300,000	13,800	0.16%	13,800	
群光電能	股票	安成生物科技股份有限公司	"	"	119,000	1,045	0.18%	1,045	-
群光電能	債券	億光電子工業股份有限公司國內第六次無擔保轉換公司債	"	"	2,500,000	250,000	—	250,000	-
群光電能	受益憑證	復華數位經濟基金	"	"	2,077,391	112,325	—	112,325	-
群光電能	股票	普訊玖創業投資股份有限公司	本公司為該公司之法人董事	透過損益按公允價值衡量之金融資產-非流動	1,000,000	20,060	1.00%	20,060	-
群光電能	股票	益鼎生技創業投資股份有限公司	"	"	7,500,000	68,672	9.38%	68,672	-
群光電能	股票	誠鼎創業投資股份有限公司	"	"	10,000,000	107,820	7.41%	107,820	-
群光電能	受益憑證	復華新東方證券投資信託基金	無	"	6,000,000	19,080	—	19,080	-
群光電能	受益憑證	復華新智能證券投資信託基金	"	"	21,000,000	196,140	—	196,140	-
群光電能	股票	藍天電腦股份有限公司	與本公司同一董事長	透過其他綜合損益按公允價值衡量之金融資產-流動	4,538,000	166,998	0.68%	166,998	-
群光電能	股票	景碩科技股份有限公司	"	"	920,000	47,657	0.20%	47,657	-
群光電能	股票	新世紀光電股份有限公司	"	"	1,892,392	8,402	2.70%	8,402	-
群光電能	股票	正崴精密工業股份有限公司	"	"	80,000	3,664	0.02%	3,664	-
群光電能	股票	飛捷科技股份有限公司	"	"	192,000	13,824	0.13%	13,824	-
群光電能	私募股票	新世紀光電股份有限公司	無	透過其他綜合損益按公允價值衡量之金融資產-非流動	1,979,291	5,977	2.83%	5,977	-
群光電能	股票	北科之星創業投資股份有限公司	本公司為該公司之法人董事	"	1,500,000	19,897	5.00%	19,897	-
高效公司	股票	藍天電腦股份有限公司	與本公司同一董事長	透過其他綜合損益按公允價值衡量之金融資產-流動	11,370,823	418,446	1.70%	418,446	-
高效公司	股票	群光電子股份有限公司	本公司	"	16,188,935	1,440,815	2.20%	1,440,815	註2
有康公司	股票	新鉅科技股份有限公司	本公司為該公司法人董事	透過損益按公允價值衡量之金融資產-流動	18,825,998	1,731,992	10.17%	1,731,992	-
有康公司	股票	藍天電腦股份有限公司	與本公司同一董事長	透過其他綜合損益按公允價值衡量之金融資產-流動	16,730,000	615,664	2.50%	615,664	-
有康公司	股票	群光電子股份有限公司	本公司	"	21,174,298	1,884,513	2.88%	1,884,513	註3
CGI	特別股	PRP CE1 BC1 Inc.	無	透過損益按公允價值衡量之金融資產-非流動	122,487	117,626	—	117,626	-
CGI	債券	PRP CE1 BC1 Inc.	"	按攤銷後成本衡量之金融資產-非流動	—	482,573	—	482,573	-
COI	股票	麗清科技股份有限公司	本公司為該公司之法人董事	透過損益按公允價值衡量之金融資產-流動	2,412,000	73,204	3.18%	73,204	-
COI	股票	智擎生技製藥股份有限公司	無	"	135,000	9,248	0.09%	9,248	-
COI	股票	夠麻吉股份有限公司	"	"	10,000	280	0.05%	280	-

持有之公司	有價證券種類及名稱		與有價證券發行人之關係	帳列科目	期末				備註
					股數/單位	帳面金額	持股比例	市價	
COI	債券	億光電子工業股份有限公司國內第六次無擔保轉換公司債	無	透過損益按公允價值衡量之金融資產-流動	100,000	$ 10,000	—	$ 10,000	-
COI	股票	丘鈦科技(集團)有限公司	"	"	8,747	434,858	0.68%	434,858	-
COI	受益憑證	WRV II, L.P	"	透過損益按公允價值衡量之金融資產-非流動	7,682,533	227,095	—	227,095	-
COI	受益憑證	MagiCapital Fund II, L.P.	"	"	3,324,091	99,756	—	99,756	-
COI	受益憑證	New Riders L.P.	"	"	1,022,000	17,800	—	17,800	-
COI	股票	SmartSens Technology Co.,Ltd	"	"	602,373	30,009	—	30,009	-
COI	股票	藍天電腦股份有限公司	與本公司同一董事長	透過其他綜合損益按公允價值衡量之金融資產-流動	10,104,000	371,828	1.51%	371,828	-
COI	股票	淳安電子股份有限公司	本公司為該公司之法人董事	"	157,087	4,854	0.11%	4,854	-
COI	股票	阿爾法企業控股有限公司	無	"	248,500	1,484	0.08%	1,484	-
COI	股票	中信證券股份有限公司	"	"	270,000	29,417	0.00%	29,417	-
COI	股票	Merrimack Pharmaceticals, Inc.	"	"	84,482	7,986	0.63%	7,986	-
COI	特別股	SAGA-CHINA	"	透過其他綜合損益按公允價值衡量之金融資產-非流動	10,374,483	238,392	—	238,392	-
CPI	股票	丘鈦科技(集團)有限公司	"	透過損益按公允價值衡量之金融資產-流動	700,000	34,800	0.06%	34,800	-
CPI	受益憑證	WRV II, L.P	"	透過損益按公允價值衡量之金融資產-非流動	3,841,266	113,548	—	113,548	-
CPI	股票	中國安芯控股有限公司	"	透過其他綜合損益按公允價值衡量之金融資產-流動	8,300,000	-	0.27%	-	-
廣盛公司	股票	鋐冠企業股份有限公司	"	透過其他綜合損益按公允價值衡量之金融資產-非流動	8,140,000	166,100	21.71%	166,100	註4
廣盛公司	股票	藍天電腦股份有限公司	與本公司同一董事長	透過其他綜合損益按公允價值衡量之金融資產-流動	7,100,000	261,280	1.06%	261,280	-
群晶公司	股票	藍天電腦股份有限公司	"	"	2,100,000	77,280	0.31%	77,280	-
展達公司	股票	群光電能科技股份有限公司	聯屬公司	透過損益按公允價值衡量之金融資產-流動	2,961,160	185,961	0.77%	185,961	-
展達公司	股票	麗清科技股份有限公司	本公司為該公司法人董事	"	1,036,738	31,465	1.37%	31,465	-
展達公司	受益憑證	復華新東方證券投資信託基金	"	透過損益按公允價值衡量之金融資產-非流動	3,000,000	9,540	—	9,540	-

註1：本表所稱有價證券，係指屬國際財務報導準則第9號「金融工具」範圍內之股票、債券、受益憑證及上述項目所衍生之有價證券。

註2：質押12,600,000股供短期借款。

註3：質押8,500,000股供短期借款。

註4：本公司直接或間接持有該公司股權雖達20%以上，惟經評估並未具重大影響力。

群光電子股份有限公司及子公司

累積買進或賣出同一有價證券之金額達新台幣三億元或實收資本額百分之二十以上

民國108年1月1日至12月31日

附表四

單位：新台幣仟元

（除特別註明者外）

買、賣之公司	有價證券種類及名稱（註1）	帳列科目	交易對象（註2）	關係（註2）	期初		買入（註3）		賣出（註3）				期　末（註4）	
					股數	金　額	股數	金額	股數	售價	帳面成本	處分損益	股數	金額
本公司	復華東大證券投資信託基金	透過損益按公允價值衡量之金融資產-非流動	復華東大證券投資信託基金	無	19,802,524	$ 471,102	-	$ -	19,802,524	$ 495,702	$ 621,007	($ 125,305)	-	$ -
CGI	PRP CEI BC1 Inc.	按攤銷後成本衡量之金融資產-非流動	PRP CEI BC1 Inc.	無	-	$ -	-	$ 498,303	-	$ -	$ -	$ -	-	$ 498,303

註1：本表所稱有價證券，係指股票、債券、受益憑證及上述項目所衍生之有價證券。

註2：有價證券帳列採用權益法之投資者，須填寫該二欄，餘得免填。

註3：累計買進、賣出金額應按市價分開計算是否達三億元或實收資本額百分之二十。

註4：為原始成本，未考量攤銷或期末匯率評價。

群光電子股份有限公司及子公司

取得不動產之金額達新台幣三億元或實收資本額百分之二十以上

民國108年1月1日至12月31日

附表五

單位：新台幣仟元

（除特別註明者外）

取得不動產之公司	財產名稱	事實發生日	交易金額	價款支付情形	交易對象	關係	交易對象為關係人者，其前次移轉資料				價格決定之參考依據	取得目的及使用情形	其他約定事項
							所有人	與發行人之關係	移轉日期	金額			
群電蘇州	在建工程	民國107年12月27日（簽約日）	$ 1,103,069（RMB247,825仟元）	$ 709,310	蘇州偉業集團建設發展有限公司	無	-	-	-	$ -	合約價款	供營業用之廠房	無
本公司	投資性不動產	民國108年7月31日	839,561	376,095	坤福營造股份有限公司等	"	-	-	-	-	以比價、議價方式決定	集合住宅大樓	"

註1：所取得之資產依規定應鑑價者，應於「價格決定之參考依據」欄中註明鑑價結果。

註2：實收資本額係指母公司之實收資本額。發行人股票無面額或每股面額非屬新臺幣十元者，有關實收資本額百分之二十之交易金額規定，以資產負債表歸屬於母公司業主之權益百分之十計算之。

註3：事實發生日，係指交易簽約日、付款日、委託成交日、過戶日、董事會決議日或其他足資確定交易對象及交易金額之日等日期孰前者。

群光電子股份有限公司及子公司

處分不動產之金額達新台幣三億元或實收資本額百分之二十以上

民國108年1月1日至12月31日

附表六

單位：新台幣仟元

（除特別註明者外）

處分不動產之公司	財產名稱	事實發生日	原取得日期	帳面金額	交易金額	價款收取情形	處分損益	交易對象	關　係	處分目的	價格決定之參考依據	其他約定事項
Hikari	待出售非流動資產	民國107年12月26日簽約 民國108年1月9日過戶	民國104年1月28日	$ 1,956,546	$2,605,512 （JPY9,500,000仟元）	已全數收回	$　645,713	九州旅客鐵道株式會社	無	配合集團未來營運規劃	鑑價機構：戴德梁行不動產估價師事務所 鑑價金額：JPY7,020,000仟元 鑑價機構：第一太平戴維斯不動產估價師事務所 鑑價金額：JPY7,060,000仟元	無
本公司	投資性不動產	民國108年12月10日至12月24日（截至民國108年12月31日尚未過戶）	民國105年2月25日	$1,266,082	$1,279,562	已收取$192,801	$13,480 （預計）	本集團所屬在職員工	本集團所屬在職員工	員工住宅認購	鑑價機構：泛亞不動產估價師聯合事務所 鑑價金額：$1,255,392 鑑價機構：高力國際不動產估價師聯合事務所 鑑價金額：$1,275,823	無

註1：處分資產依規定應鑑價者，應於「價格決定之參考依據」欄中註明鑑價結果。

註2：實收資本額係指母公司之實收資本額。發行人股票無面額或每股面額非屬新臺幣十元者，有關實收資本額百分之二十之交易金額規定，以資產負債表歸屬於母公司業主之權益百分之十計算之。

註3：事實發生日，係指交易簽約日、付款日、委託成交日、過戶日、董事會決議日或其他足資確定交易對象及交易金額之日等日期孰前者。

群光電子股份有限公司及子公司

與關係人進、銷貨之金額達新台幣一億元或實收資本額百分之二十以上

民國108年1月1日至12月31日

附表七

單位：新台幣仟元

（除特別註明者外）

進（銷）貨之公司	交易對象	關係(註三)	交易情形				交易條件與一般交易不同之情形及原因		應收（付）票據、帳款		
			進（銷）貨	金額	佔總進（銷）貨之比率	授信期間	單價	授信期間	餘額	佔總應收（付）票據、帳款之比率	備註
本公司	群光東莞	COI轉投資之子公司	進　貨	$ 8,907,899	38	30~60天	（註一）	30~60天	($ 13,665,270)	59	-
群光東莞	本公司	持有COI母公司股權之母公司	銷　貨	(8,907,899)	40	30~60天	（註二）	30~60天	13,665,270	99	-
本公司	群光蘇州	Mao-Feng轉投資之子公司	進　貨	7,585,918	32	30~60天	（註一）	30~60天	(5,625,590)	24	-
群光蘇州	本公司	持有COI母公司股權之母公司	銷　貨	(7,585,918)	41	30~60天	（註二）	30~60天	5,625,590	68	-
本公司	群光重慶	COI轉投資之子公司	進　貨	218,733	1	30~60天	（註一）	30~60天	(73,541)	0	-
群光重慶	本公司	持有COI母公司股權之母公司	銷　貨	(218,733)	5	30~60天	（註二）	30~60天	73,541	5	-
本公司	茂瑞	Real Young轉投資之子公司	進　貨	4,517,159	19	30~60天	（註一）	30~60天	(3,398,726)	15	-
茂瑞	本公司	持有COI母公司股權之母公司	銷　貨	(4,517,159)	74	30~60天	（註二）	30~60天	3,398,726	94	-
CGI	群光蘇州	聯屬公司	銷　貨	(346,807)	1	60~90天	（註二）	60~90天	-	-	
群光蘇州	CGI	聯屬公司	進　貨	346,807	2	60~90天	（註一）	60~90天	-	-	
CGI	CAI	聯屬公司	銷　貨	(751,188)	3	60~90天	（註二）	60~90天	401,984	6	-
CAI	CGI	聯屬公司	進　貨	751,188	100	60~90天	（註一）	60~90天	(401,984)	100	-
CGI	CEZ	聯屬公司	銷　貨	(450,778)	2	60~90天	（註二）	60~90天	54,068	1	-
CEZ	CGI	聯屬公司	進　貨	450,778	62	60~90天	（註一）	60~90天	(54,068)	57	-
群光東莞	CGI	聯屬公司	銷　貨	(13,078,447)	59	60~90天	（註二）	60~90天	0	-	-
CGI	群光東莞	聯屬公司	進　貨	13,078,447	55	60~90天	（註一）	60~90天	-	-	-
茂瑞	CGI	聯屬公司	銷　貨	(1,112,214)	18	60~90天	（註二）	60~90天	-	-	-
CGI	茂瑞	聯屬公司	進　貨	1,112,214	5	60~90天	（註一）	60~90天	-	-	-
群光蘇州	CGI	聯屬公司	銷　貨	(6,699,379)	36	60~90天	（註二）	60~90天	1,138,489	14	-
CGI	群光蘇州	聯屬公司	進　貨	6,699,379	28	60~90天	（註一）	60~90天	(1,138,489)	52	-
群光重慶	CGI	聯屬公司	銷　貨	(2,837,209)	64	60~90天	（註二）	60~90天	1,048,121	70	-
CGI	群光重慶	聯屬公司	進　貨	2,837,209	12	60~90天	（註一）	60~90天	(1,048,121)	48	-
茂瑞	群光東莞	聯屬公司	銷　貨	(156,984)	1	60~90天	（註二）	60~90天	115,212	2	-
群光東莞	茂瑞	聯屬公司	進　貨	156,984	17	60~90天	（註一）	60~90天	(115,212)	16	-
群光蘇州	群光重慶	聯屬公司	銷　貨	(184,777)	1	60~90天	（註二）	60~90天	-	-	-
群光重慶	群光蘇州	聯屬公司	進　貨	184,777	5	60~90天	（註一）	60~90天	-	-	-

			交易情形				交易條件與一般交易不同之情形及原因		應收（付）票據、帳款		
進（銷）貨之公司	交易對象	關係(註三)	進（銷）貨	金額	佔總進（銷）貨之比率	授信期間	單價	授信期間	餘額	佔總應收（付）票據、帳款之比率	備註
群揚	群光蘇州	聯屬公司	銷　貨	($ 124,596)	100	60~90天	(註二)	60~90天	$ 26,221	100	-
群光蘇州	群揚	聯屬公司	進　貨	124,596	1	60~90天	(註一)	60~90天	(26,221)	0	-
群電蘇州	群光蘇州	聯屬公司	銷　貨	(502,751)	3	90天	(註二)	90天	291,460	5	-
群光蘇州	群電蘇州	聯屬公司	進　貨	502,751	3	90天	(註一)	90天	(291,460)	5	-
群光電能	群光蘇州	聯屬公司	銷　貨	(680,203)	1	90天	(註二)	90天	485,253	-	-
群光蘇州	群光電能	聯屬公司	進　貨	680,203	4	90天	(註一)	90天	(485,253)	8	-
群光電能	群光東莞	聯屬公司	銷　貨	(747,776)	2	90天	(註二)	90天	210,086	3	-
群光東莞	群光電能	聯屬公司	進　貨	747,776	4	90天	(註一)	90天	(210,086)	4	-
群光電能	群光重慶	聯屬公司	銷　貨	(295,779)	1	90天	(註二)	90天	200,609	-	-
群光重慶	群光電能	聯屬公司	進　貨	295,779	8	90天	(註一)	90天	(200,609)	17	-
CPI	群光蘇州	聯屬公司	銷　貨	(462,023)	3	90天	(註二)	90天	-	3	-
群光蘇州	CPI	聯屬公司	進　貨	462,023	3	90天	(註一)	90天	-	-	-
CPI	群光重慶	聯屬公司	銷　貨	(289,923)	2	90天	(註二)	90天	-	1	-
群光重慶	CPI	聯屬公司	進　貨	289,923	8	90天	(註一)	90天	-	-	-
群光電能	CPUS	聯屬公司	銷　貨	(1,024,656)	3	90天	(註二)	90天	409,201	5	-
CPUS	群光電能	聯屬公司	進　貨	1,024,656	100	90天	(註一)	90天	(409,201)	100	-
CPI	群光電能	聯屬公司	銷　貨	(12,800,291)	93	45天	(註二)	45天	1,464,316	92	-
群光電能	CPI	聯屬公司	進　貨	12,800,291	59	45天	(註一)	45天	(1,464,316)	14	-
群光電能	CEZ	聯屬公司	銷　貨	(270,875)	1	90天	(註二)	90天	41,230	-	-
CEZ	群光電能	聯屬公司	進　貨	270,875	37	90天	(註一)	90天	(41,230)	43	-
群電東莞	群光電能	聯屬公司	銷　貨	(5,448,640)	39	90天	(註二)	90天	2,377,120	77	-
群光電能	群電東莞	聯屬公司	進　貨	5,448,640	15	90天	(註一)	90天	(2,377,120)	23	-
群電東莞	CPI	聯屬公司	銷　貨	(4,858,322)	60	45天	(註二)	45天	-	-	-
CPI	群電東莞	聯屬公司	進　貨	4,858,322	36	45天	(註一)	45天	-	-	-
群電蘇州	群光電能	聯屬公司	銷　貨	(7,461,190)	37	45天	(註二)	45天	4,527,265	85	-
群光電能	群電蘇州	聯屬公司	進　貨	7,461,190	17	45天	(註一)	45天	(4,527,265)	43	-
群電蘇州	CPI	聯屬公司	銷　貨	(6,034,179)	59	45天	(註二)	45天	-	9	-
CPI	群電蘇州	聯屬公司	進　貨	6,034,179	44	45天	(註一)	45天	-	20	-
群電重慶	群光電能	聯屬公司	銷　貨	(3,078,550)	33	45天	(註二)	45天	1,949,480	79	-
群光電能	群電重慶	聯屬公司	進　貨	3,078,550	8	45天	(註一)	45天	(1,949,480)	19	-
群電重慶	CPI	聯屬公司	銷　貨	(2,644,660)	53	45天	(註二)	45天	-	6	-
CPI	群電重慶	聯屬公司	進　貨	2,644,660	19	45天	(註一)	45天	-	7	-

			交易情形				交易條件與一般交易不同之情形及原因		應收（付）票據、帳款		
進（銷）貨之公司	交易對象	關係(註三)	進（銷）貨	金額	佔總進（銷）貨之比率	授信期間	單價	授信期間	餘額	佔總應收（付）票據、帳款之比率	備註
群電重慶	群電蘇州	聯屬公司	銷　貨	($ 872,312)	13	60天	(註二)	60天	$ 261,583	14	-
群電蘇州	群電重慶	聯屬公司	進　貨	872,312	7	60天	(註一)	60天	(261,583)	6	-
廣盛南昌	群電蘇州	聯屬公司	銷　貨	(256,007)	28	60天	(註二)	60天	86,377	22	-
群電蘇州	廣盛南昌	聯屬公司	進　貨	256,007	2	60天	(註一)	60天	(86,377)	1	-
廣盛南昌	群電東莞	聯屬公司	銷　貨	(381,428)	44	60天	(註二)	60天	119,982	50	-
群電東莞	廣盛南昌	聯屬公司	進　貨	381,428	5	60天	(註一)	60天	(119,982)	4	-
廣盛南昌	群電重慶	聯屬公司	銷　貨	(130,869)	16	60天	(註二)	60天	33,388	-	-
群電重慶	廣盛南昌	聯屬公司	進　貨	130,869	3	60天	(註一)	60天	(33,388)	-	-
Systemax	展達公司	聯屬公司	銷　貨	(736,222)	100	45~180天	(註二)	45~180天	277,549	100	-
展達公司	Systemax	聯屬公司	進　貨	736,222	41	45~180天	(註一)	45~180天	(277,549)	92	-
展達蘇州	Systemax	聯屬公司	銷　貨	(733,114)	50	45~180天	(註二)	45~180天	-	-	-
Systemax	展達蘇州	聯屬公司	進　貨	733,114	57	45~180天	(註一)	45~180天	-	-	-
展達蘇州	展達公司	聯屬公司	銷　貨	(1,034,799)	35	45~180天	(註二)	45~180天	169,994	-	
展達公司	展達蘇州	聯屬公司	進　貨	1,034,799	97	45~180天	(註一)	45~180天	(169,994)	-	
群光蘇州	新鉅公司	關聯企業	進　貨	206,116	1	60~90天	(註一)	60~90天	(40,259)	1	-
群光蘇州	凱博電腦(昆山)有限公司	其他關係人	銷　貨	(491,115)	3	60天	(註二)	60天	206,145	2	-
群光蘇州	嘉興淳洋電子科技有限公司	其他關係人	進　貨	168,823	1	60~90天	(註一)	60~90天	(44,631)	1	-
群光蘇州	昆山勝方電子科技有限公司	其他關係人	進　貨	335,389	2	60~90天	(註一)	60~90天	(49,667)	1	-
群光蘇州	淳安電子股份有限公司	其他關係人	進　貨	393,317	2	60~90天	(註一)	60~90天	(107,401)	3	-
群光重慶	淳安電子股份有限公司	其他關係人	進　貨	330,217	9	60~90天	(註一)	60~90天	(37,434)	3	-
群光電能	凱博電腦(昆山)有限公司	其他關係人	銷　貨	(429,059)	1	60天	(註二)	60天	116,100	2	-

註一：按一般進貨條件辦理。
註二：按一般銷貨條件辦理。

群光電子股份有限公司及子公司

應收關係人款項達新台幣一億元或實收資本額百分之二十以上

民國108年12月31日

附表八

單位：新台幣仟元

（除特別註明者外）

帳列應收款項之公司	交易對象名稱	關係	應收關係人款項餘額	週轉率	逾期應收關係人款項		應收關係人款項期後收回金額	提列備抵呆帳金額
					金額	處理方式		
應收帳款								
本公司	群光蘇州	Mao-Feng轉投資之子公司	$ 138,588	3.58	$ -	-	$ -	$ -
群光東莞	本公司	持有COI母公司股權之母公司	13,665,270	0.73	-	-	-	-
茂瑞	本公司	持有COI母公司股權之母公司	3,398,726	1.21	-	-	-	-
茂瑞	群光東莞	COI轉投資之子公司	115,212	2.73	-	-	-	-
群光蘇州	本公司	持有COI母公司股權之母公司	5,625,590	1.38	-	-	-	-
群光蘇州	凱博電腦(崑山)有限公司	其他關係人	206,145	2.71	-	-	-	-
群光蘇州	CGI	聯屬公司	1,138,489	8.61	-	-	-	-
CGI	CAI	聯屬公司	401,984	1.79	-	-	-	-
群光重慶	CGI	聯屬公司	1,048,121	3.23	-	-	-	-
群光電能	群光東莞	聯屬公司	210,086	2.90	-	-	-	-
群光電能	群光蘇州	聯屬公司	485,253	2.80	-	-	-	-
群光電能	群光重慶	聯屬公司	200,609	2.95	-	-	-	-
群電蘇州	群光蘇州	聯屬公司	291,460	2.55	-	-	-	-
群光電能	CPUS	聯屬公司	409,201	2.50	-	-	-	-
群光電能	凱博電腦(崑山)有限公司	其他關係人	116,100	3.60	-	-	-	-
CPI	群光電能	聯屬公司	1,464,316	2.97	-	-	-	-
群電東莞	群光電能	聯屬公司	2,377,120	4.58	-	-	-	-
群電蘇州	群光電能	聯屬公司	4,527,265	3.30	-	-	-	-
群電重慶	群光電能	聯屬公司	1,949,480	3.16	-	-	-	-
群電重慶	群電蘇州	聯屬公司	261,583	3.61	-	-	-	-
廣盛南昌	群電東莞	聯屬公司	119,982	2.90	-	-	-	-
Systemax	展達公司	聯屬公司	277,549	2.11	-	-	-	-
展達蘇州	展達公司	聯屬公司	169,994	12.17				
其他應收款								
本公司	有康公司	本公司轉投資之子公司	$ 1,255,811	-	-	-	-	-
本公司	群晶公司	高效公司轉投資之子公司	192,626	-	-	-	-	-
本公司	廣盛公司	高效公司轉投資之子公司	604,982	-	-	-	-	-
本公司	CET	本公司轉投資之子公司	151,659	-	-	-	-	-
本公司	Real Young	COI轉投資之子公司	582,932	-	-	-	-	-
本公司	CGI	本公司轉投資之子公司	233,937	-	-	-	-	-
COI	CGI	聯屬公司	3,665,910	-	-	-	-	-
COI	廣茂公司	聯屬公司	207,686	-	-	-	-	-
CGI	本公司	聯屬公司	730,905	-	-	-	-	-
CGI	群光東莞	聯屬公司	6,437,757	-	-	-	-	-
CGI	茂瑞	聯屬公司	1,688,101	-	-	-	-	-
Mao-Feng	本公司	本公司	699,543	-	-	-	-	-
Mao-Feng	CGI	聯屬公司	1,398,722	-	-	-	-	-
Real Young	茂瑞	聯屬公司	333,998	-	-	-	-	-
群光東莞	CET	聯屬公司	242,149		-	-	-	-
群光蘇州	茂群	聯屬公司	173,348	-	-	-	-	-
群光重慶	群光蘇州	聯屬公司	291,686	-	-	-	-	-
群光電能	CPHK	聯屬公司	1,314,328	-	-	-	-	-
群光電能	CPUS	聯屬公司	157,726	-	-	-	-	-
CPDG	湘火炬	聯屬公司	246,518	-	-	-	-	-
HOI	CGI	聯屬公司	2,149,721	-	-	-	-	-
HOI	Real Young	聯屬公司	105,689	-	-	-	-	-
HOI	高效公司	聯屬公司	492,314	-	-	-	-	-

群光電子股份有限公司及子公司

母公司與子公司及各子公司間之業務關係及重要交易往來情形及金額

民國108年1月1日至12月31日

附表九

單位：新台幣仟元
（除特別註明者外）

編號（註1）	交易人名稱	交易往來對象	與交易人之關係（註2）	交易往來情形			佔合併總營收或總資產之比率（註3）
				科目	金額	交易條件	
0	本公司	有康公司	1	其他應收款	$ 1,255,811	註5	1.76
1	CGI	本公司	2	其他應收款	730,905	註5	1.02
"	CGI	茂瑞	3	其他應收款	1,688,101	註7	2.36
"	CGI	群光東莞	3	其他應收款	6,437,757	註7	9.01
2	COI	CGI	3	其他應收款	3,665,910	註5	5.13
3	群光東莞	本公司	2	銷貨收入	8,907,899	註4	9.62
"	群光東莞	本公司	2	應收帳款	13,665,270	註4	19.13
"	群光東莞	CGI	3	銷貨收入	13,078,447	註4	14.13
4	群光蘇州	本公司	2	銷貨收入	7,585,918	註4	8.20
"	群光蘇州	本公司	2	應收帳款	5,625,590	註4	7.87
"	群光蘇州	CGI	3	銷貨收入	6,699,379	註4	7.24
"	群光蘇州	CGI	3	應收帳款	1,138,489	註4	1.59
5	群光重慶	CGI	3	銷貨收入	2,837,209	註4	3.07
"	群光重慶	CGI	3	應收帳款	1,048,121	註4	1.47
6	茂瑞	本公司	2	銷貨收入	4,517,159	註4	4.88
"	茂瑞	本公司	2	應收帳款	3,398,726	註4	4.76
"	茂瑞	CGI	3	銷貨收入	1,112,214	註4	1.20
7	Mao-Feng	CGI	3	其他應收款	1,398,722	註5	1.96
8	群光電能	CPUS	3	銷貨收入	1,024,656	註4	1.11
"	群光電能	CPHK	3	其他應收款	1,314,328	註5	1.84
9	CPI	群光電能	3	銷貨收入	12,800,291	註4	13.83
"	CPI	群光電能	3	應收帳款	1,464,316	註4	2.05
10	HOI	CGI	3	其他應收款	2,149,721	註5	3.01
11	群電蘇州	群光電能	3	銷貨收入	7,461,190	註4	8.06
"	群電蘇州	群光電能	3	應收帳款	4,527,265	註4	6.34
"	群電蘇州	CPI	3	銷貨收入	6,034,179	註4	6.52
12	群電重慶	群光電能	3	銷貨收入	3,078,550	註4	3.33
"	群電重慶	群光電能	3	應收帳款	1,949,480	註4	2.73
"	群電重慶	CPI	3	銷貨收入	2,644,660	註4	2.86
13	群電東莞	群光電能	3	銷貨收入	5,448,640	註4	5.89

編號（註1）	交易人名稱	交易往來對象	與交易人之關係（註2）	交易往來情形			佔合併總營收或總資產之比率（註3）
				科目	金額	交易條件	
13	群電東莞	群光電能	3	應收帳款	2,377,120	註4	3.33
"	群電東莞	CPI	3	銷貨收入	4,858,322	註4	5.25
14	展達蘇州	展達公司	3	銷貨收入	1,034,799	註4	1.12

其餘母公司與子公司間之交易往來金額未達合併總營收或總資產之1%者，不予以揭露；另以資產面及收入面為揭露方式。

註1：母公司及子公司相互間之業務往來資訊應分別於編號欄註明，編號之填寫方法如下：

1.母公司填0。

2.子公司依公司別由阿拉伯數字1開始依序編號。

註2：與交易人之關係有以下三種，標示種類即可：

1.母公司對子公司。

2.子公司對母公司。

3.子公司對子公司。

註3：交易往來金額佔合併總營收或總資產比率之計算，若屬資產負債科目者，以期末餘額佔合併總資產之方式計算；若屬損益科目者，以期中累積金額佔合併總營收之方式計算。

註4：銷貨係按一般銷貨價格及條件辦理，並考量交易數量及市場狀況，其收款期限與一般客戶並無重大差異。

註5：關係人間之資金貸與情形，其交易條件依資金狀況收付。

註6：因關係人間之代墊貨款、款項及提供管理諮詢服務等產生之款項。

群光電子股份有限公司及子公司

被投資公司名稱、所在地區等相關資訊（不包含大陸被投資公司）

民國108年1月1日至12月31日

附表十

投資公司名稱	被投資公司名稱	所在地區	主要營業項目	原始投資金額		期末持有			被投資公司本期損益	本期認列之投資損益	備註
				本期期末	去年年底	股數	比率	帳面金額			
本公司	Chicony Overseas Inc.	英屬維京群島	(1)銷售電腦週邊零組件 (2)從事海外企業購併、投資及管理	$ 265,326	$ 265,326	1,000	100.00%	$ 22,800,344	$ 2,614,435	$ 2,616,094	子公司
	Chicony Elec. (Thailand) Co. Ltd.	泰國	電腦週邊零組件之生產與銷售	441,408	33,920	4,323,384	70.73%	230,756	(61,342)	(38,838)	子公司
	有康電子股份有限公司	台灣	電腦週邊零組件之生產與銷售	150,000	150,000	90,000,000	100.00%	1,204,078	579,200	498,738	子公司
	Hipro Overseas (BVI) Inc.	英屬維京群島	(1)電源供應器及相關電子產品之銷售 (2)從事海外企業購併、投資及管理	412,003	412,003	12,560,000	100.00%	2,721,424	38,031	38,031	子公司
	高效電子股份有限公司	台灣	電源供應器及相關電子產品進出口貿易	2,330	2,330	4,660,000	100.00%	(322,053)	78,858	17,340	子公司
	展達通訊股份有限公司	台灣	研究開發、製造、銷售數位用通訊設備	251,153	241,426	45,642,270	45.94%	358,188	179,600	80,479	子公司
	Chicony Global Inc.	馬來西亞	銷售電腦週邊零組件	33,027	33,027	1,000,000	100.00%	2,987,312	(572,919)	(291,753)	子公司
	群光電能科技股份有限公司	台灣	(1)交換式電源供應器、其他各種電子零組件及 器材、照明燈具之研發、製造及買賣	1,486,300	1,398,798	188,409,594	49.28%	3,146,608	1,720,487	833,695	子公司
有康公司	Real Young Elec.Co.,Ltd.	英屬維京群島	(1)電腦週邊設備及電子產品 設計、製造、維修及進出口買賣 (2)從事海外企業購併、投資及管理	41,490	41,490	1,275,000	13.95%	111,229	12,082	-	孫公司
COI	Chicony America Inc.	美國	電腦週邊零組件之銷售	97,533 (USD 3,250)	97,533 (USD 3,250)	3,250,000	100.00%	89,340	(848)	-	孫公司
	Chicony America Group Inc.	美國	電子商務軟體服務	93,181 (USD 3,105)	93,181 (USD 3,105)	12,400,000	100.00%	(1,253)	(46)	-	孫公司
	Mao-Feng International Inc.	英屬維京群島	(1)電腦週邊零組件之銷售 (2)從事海外企業購併、投資及管理	68,843 (USD 2,294)	68,843 (USD 2,294)	2,294,000	100.00%	10,114,270	863,377	-	孫公司
	Chicony Elec. (Thailand) Co. Ltd.	泰國	電腦週邊零組件之生產及銷售	234,781 (USD 7,823)	234,781 (USD 7,823)	1,789,141	29.27%	95,532	(61,285)	-	孫公司
	Kuang Mao International Inc.	薩摩亞	(1)電腦週邊零組件之銷售 (2)從事海外企業購併、投資及管理	68,164 (USD 2,271)	68,164 (USD 2,271)	2,284,142	100.00%	(186,182)	(12,408)	-	孫公司
	Chicony Electronics CEZ s.r.o.	捷克共和國	電腦週邊零組件之銷售	197 (USD 7)	197 (USD 7)	-	100.00%	256,484	12,220	-	孫公司
	Global Faith Inc.	開曼群島	(1)電腦週邊零組件之銷售 (2)從事海外企業購併、投資及管理	71,776 (USD 2,392)	71,776 (USD 2,392)	2,310,000	60.00%	(186,187)	(15,775)	-	孫公司
	Real Young Elec.Co.,Ltd.	英屬維京群島	(1)電腦週邊設備及電子產品 設計、製造、維修及進出口買賣 (2)從事海外企業購併、投資及管理	242,247 (USD 8,072)	242,247 (USD 8,072)	7,864,780	86.05%	694,443	86,608	-	孫公司
	Chicony Electronics Japan Co.,Ltd	日本	電腦週邊零組件之銷售	2,844 (USD 95)	2,844 (USD 95)	-	100.00%	10,873	910	-	孫公司
	Hikari Investment GK	日本	一般投資業	-	898,439 (USD 29,938)	-	-	-	657,766	-	孫公司
	迅成控股有限公司	薩摩亞	一般投資業	160,925 (USD 5,362)	-	-	40.00%	184,258	84,207	-	採權益法評價之公司

投資公司名稱	被投資公司名稱	所在地區	主要營業項目	原始投資金額		期末持有			被投資公司本期損益	本期認列之投資損益	備註
				本期期末	去年年底	股數	比率	帳面金額			
群光電能	Chicony Power Holdings Inc.(CPH)	英屬維京群島	一般投資業	$ 326,350	$ 326,350	10,000,000	100.00%	$ 5,318,754	$ 1,383,105	$ -	孫公司
群光電能	Chicony Power Technology (Thailand) Co.,Ltd(CPTH)	泰國	電源供應器及相關電子產品銷售	$ 38,171 (THB 38,000)	$ -	3,800,000	100.00%	$ 36,396	(1,761)		孫公司
CPH	Chicony Power International Inc.(CPI)	開曼群島	電源供應器及相關電子產品銷售	300,100 (USD 10,000)	300,100 (USD 10,000)	10,000,000	100.00%	5,631,168	1,383,066	-	孫公司
CPI	Chicony Power USA,Inc.	美國	電源供應器及相關電子產品銷售	39,523 (USD 1,317)	39,523 (USD 1,317)	1,500,000	100.00%	48,621	21,517	-	孫公司
	Chicony Power Technology Hong Kong Limited (CPHK)	香港	研發中心及投資控股	330,612 (HKD 85,800)	330,612 (HKD 85,800)	46,800,000	100.00%	3,915,378	1,201,885	-	孫公司
	WitsLight Technology Co.,Ltd	薩摩亞	LED照明模組之設計、研發及投資控股	270,090 (USD 9,000)	270,090 (USD 9,000)	10,000,000	78.13%	120,424	(11,870)	-	孫公司
WTS	捷光照明科技股份有限公司	台灣	LED照明模組之設計、研發及國際貿易	-	5,000	-	-	-	67,205	-	孫公司
	勤光科技股份有限公司	台灣	汽、機車車燈及其他零組件之設計、研發及國際貿易	3,000	3,000	300,000	100.00%	(31,202)	(7,772)	-	孫公司
Kuang Mao	天佳投資有限公司	薩摩亞	電腦週邊零組件之銷售	74,813 (USD 2,493)	74,813 (USD 2,493)	310,423	29.00%	21,264	(35,445)	-	採權益法評價之公司
高效公司	廣盛投資股份有限公司	台灣	一般投資業	80,000	80,000	8,000,000	100.00%	(174,106)	4,074	-	孫公司
	群晶電能股份有限公司	台灣	電腦及事務性機器設備批發及零售	1,000	1,000	100,000	100.00%	(114,945)	85	-	孫公司
	群光電能科技股份有限公司	台灣	(1)交換式電源供應器、其他各種電子零組件及器材、照明燈具之研發、製造及買賣 (2)智慧建築系統業務	54,811	54,811	1,200,000	0.31%	57,125	1,720,487	-	子公司
展達公司	Directmax International Ltd.	英屬維京群島	控股及轉投資業務	332,791 (USD 10,250)	332,791 (USD 10,250)	7,750,000	100.00%	426,057	88,897	-	孫公司
Directmax	XAVi Overseas Ltd.	英屬維京群島	控股及轉投資業務	324,942 (USD 10,000)	324,942 (USD 10,000)	7,500,000	100.00%	116,683	109,828	-	孫公司
	Systemax Development Ltd.	英屬維京群島	通訊產品之銷售	7,849 (USD 250)	7,849 (USD 250)	250,000	100.00%	309,374	(20,931)	-	孫公司

註：本附表新台幣金額涉及外幣者，損益係以108.1.1至108.12.31之平均匯率，其餘則以財務報導期間結束日之匯率換算為新台幣。

群光電子股份有限公司及子公司
大陸投資資訊-基本資訊
民國108年1月1日至12月31日

附表十一

單位：新台幣仟元
（除特別註明者外）

大陸被投資公司名稱	主要營業項目	實收資本額	投資方式	本期期初自台灣匯出累積投資金額	投資金額 匯出	投資金額 收回	本期期末自台灣匯出累積投資金額	被投資公司本期損益	本公司直接或間接投資之持股比例	本期認列投資損益	期末投資帳面金額	截至本期止已匯回投資收益	備註
			（註一）							（註二）			（註一）(註四）
群光電子(東莞)有限公司	電腦週邊零組件之生產及銷售	$ 322,150	2	$ 317,555	$ -	$ -	$ 317,555	$ 198,541	100%	$ 198,541 （二）2	$ 3,888,283	$ -	2(1)
群光電子(蘇州)有限公司	電腦週邊零組件之生產及銷售	967,558	2	329,424	-	-	329,424	432,109	100%	432,109 （二）2	8,347,504	-	2(3)
群光電子(重慶)有限公司	電腦週邊零組件之生產及銷售	435,788	2	-	-	-	-	398,018	100%	398,018 （二）2	2,435,761	-	2(1)
茂瑞電子(東莞)有限公司	生產電子零配件、鍵盤及塑膠製品	277,530	2	236,374	-	-	236,374	104,733	100%	104,733 （二）2	694,443	-	2(2)
蘇州茂群電子有限公司	生產電子零配件、鍵盤及塑膠製品	124,911	2	93,661	-	-	93,661	(14,332)	60%	(8,599) （二）2	(164,179)	-	2(4)
蘇州群揚電子有限公司	生產電子零配件、鍵盤及塑膠製品	4,804	2	-	-	-	-	(12,234)	60%	(7,340) （二）2	(43,805)	-	2(4)
展達通訊(蘇州)有限公司	數位用戶迴路通訊設備之製造加工及買賣	324,942	2	324,942	-	-	324,942	109,828	45.94%	50,455 （二）2	54,477	-	2(6)
群光電能科技(東莞)有限公司	電源供應器及相關電子產品生產及銷售	593,135	2	286,935	-	-	286,935	187,633	49.59%	93,047 （二）2	570,877	-	2(5)
群光電能科技(蘇州)有限公司	生產及銷售電子專用設備(高性能電源供應器、模組電源及變壓器)及LED照明設備	1,297,467	2	194,245	-	-	194,245	683,093	49.59%	338,746 （二）2	1,216,751	-	2(5)
廣盛電子(南昌)有限公司	生產及銷售電子專用設備(磁性元件、電路基板、鍵盤)及變壓器等	131,175	2	97,602	-	-	97,602	8,634	49.59%	3,751 （二）2	111,446	-	2(5)
群光電能科技(重慶)有限公司	生產及銷售電子專用設備(高性能電源供應器、模組電源及變壓器)及LED照明設備	301,744	2	-	-	-	-	371,801	49.59%	184,376 （二）2	592,985	-	2(5)
群光節能科技服務(上海)有限公司	節能技術諮詢、開發、轉讓及服務、和能源管理、節能照明設備之銷售、安裝	44,379	2	-	-	-	-	(4,045)	49.59%	(2,006) （二）2	23,357	-	2(5)
東莞群光電能貿易有限公司	電源供應器及配套產品、LED照明設備、數碼產品、辦公用品、電腦及其配件的批發及進出口業務，以及智慧建築系統業務	10,491	2	-	-	-	-	(778)	49.59%	(386) （二）2	(180)	-	2(5)
群光電能科技（台州）有限公司	電機、電頻器、工業自動化設備研發、製造、銷售、安裝、售後及技術諮詢服務；電器機械及配件、機械配件之製造及銷售；貨物或技術進出口業務	90,030	2	-	-	-	-	(4,189)	49.59%	(2,077) （二）2	42,050	-	2(5)
捷光半導體照明科技(昆山)有限公司	LED照明模組之製造及銷售	331,859	2	-	-	-	-	(21,259)	38.74%	(8,236) （二）2	70,850	-	2(7)
株洲湘火炬汽車燈具有限責任公司	汽車、摩托車零部件、電器機械及器材、裝飾燈及塑料產品之生產及銷售	228,654	2	-	-	-	-	10,506	38.74%	4,070 （二）2	73,741	-	2(7)

公司名稱	本期期末累計自台灣匯出 赴大陸地區投資金額(註三)	經濟部投審會 核准投資金額(註三)	依經濟部投審會規定 赴大陸地區投資限額
本公司	$ 2,360,707 (USD 78,664仟元)	$ 3,322,467 (USD 110,712仟元)	$ 16,361,025

註一：投資方式區分為下列三種，標示種類別即可：

1.直接赴大陸地區從事投資。

2.透過第三地區公司再投資大陸，第三地區之投資公司如下：

(1)Chicony Overseas Inc.

(2)Real Young Elec. Co., Ltd.

(3)Mao-Feng International Inc.

(4)Global Faith Inc.

(5)Chicony Power Technology Hong Kong Limited(CPHK)

(6)XAVi Overseas Ltd.

(7)WitsLight Technology Co.,Ltd.

3.其他方式。

註二：本期認列投資損益欄中

(一)若屬籌備中，尚無投資損益者，應予註明。

(二)投資損益認列基礎分為下列三種，應予註明。

1.經與中華民國會計事務所有合作關係之國際性會計師事務所查核之財務報告。

2.經台灣母公司簽證會計師查核之財務報告 。

3.其他。(係依被投資公司同期間未經會計師查核或核閱之財務報告評價。)

註三：不含由子公司自行向主管機關申報之金額。

註四：業依本公司期末綜合持股比例計算。

pwc 資誠

6.5 一〇八年度經會計師查核簽證之個體財務報告

會計師查核報告

(109)財審報字第 19003987 號

群光電子股份有限公司　公鑒：

查核意見

群光電子股份有限公司民國 108 年及 107 年 12 月 31 日之個體資產負債表，暨民國 108 年及 107 年 1 月 1 日至 12 月 31 日之個體綜合損益表、個體權益變動表、個體現金流量表，以及個體財務報表附註(包括重大會計政策彙總)，業經本會計師查核竣事。

依本會計師之意見，基於本會計師之查核結果及其他會計師之查核報告(請參閱其他事項段)，上開個體財務報表在所有重大方面係依照「證券發行人財務報告編製準則」編製，足以允當表達群光電子股份有限公司民國 108 年及 107 年 12 月 31 日之個體財務狀況，暨民國 108 年及 107 年 1 月 1 日至 12 月 31 日之個體財務績效與個體現金流量。

查核意見之基礎

本會計師係依照「會計師查核簽證財務報表規則」及中華民國一般公認審計準則執行查核工作。本會計師於該等準則下之責任將於會計師查核個體財務報表之責任段進一步說明。本會計師所隸屬事務所受獨立性規範之人員已依中華民國會計師職業道德規範，與群光電子股份有限公司保持超然獨立，並履行該規範之其他責任。基於本會計師之查核結果及其他會計師之查核報告，本會計師相信已取得足夠及適切之查核證據，以作為表示查核意見之基礎。

關鍵查核事項

關鍵查核事項係指依本會計師之專業判斷，對群光電子股份有限公司民國 108 年度個體財務報表之查核最為重要之事項。該等事項已於查核個體財務報表整體及形成查核意見之過程中予以因應，本會計師並不對該等事項單獨表示意見。

群光電子股份有限公司民國 108 年度個體財務報表之關鍵查核事項如下：

資誠聯合會計師事務所　PricewaterhouseCoopers, Taiwan
11012 臺北市信義區基隆路一段 333 號 27 樓
27F, No. 333, Sec. 1, Keelung Rd., Xinyi Dist., Taipei 11012, Taiwan
T: +886 (2) 2729 6666, F:+ 886 (2) 2729 6686, www.pwc.tw

存貨之評價

事項說明

存貨評價之會計政策、重大會計判斷、估計及假設不確定性與科目說明，請詳個體財務報表附註四(十)、五(二)及六(六)。

群光電子股份有限公司之主要存貨為各類鍵盤、滑鼠、鏡頭模組等電子零組件及其他電子產品，存貨價值受市場需求而波動且產品技術變化快速，故存貨產生跌價損失的風險較高，由於評估存貨淨變現價值時涉及管理階層之主觀判斷，故本會計師將存貨之評價列為關鍵查核事項之一。

因應之查核程序

本會計師對上開關鍵查核事項已執行之因應程序彙列如下：

1. 評估會計政策符合相關會計準則規定及產業特性，檢視管理階層評價程序之合理性，包含決定存貨所採用之淨變現價值、管理階層所使用銷售費用率是否適當及過時陳舊存貨項目之判斷是否合理，並比較財務報導期間對於存貨備抵跌價損失之提列政策係一致採用。
2. 取得財務報導期間結束日之存貨淨變現價值報表，確認報表計算邏輯係一致採用，選樣測試關鍵參數，包含所使用之存貨售價或進貨價格等資料來源，以驗證管理階層所使用之淨變現價值與其政策一致，並重新計算各項存貨料號應計提之存貨備抵跌價損失之正確性。

採用權益法之投資－發貨倉銷貨收入截止之適當性

事項說明

群光電子股份有限公司採用權益法之投資群光電能科技股份有限公司及其子公司（以下簡稱「群電集團」）認列收入之會計政策、重要會計估計及假設說明，請詳合併財務報表附註四(三十二)及六(二十五)。

群電集團之收入係來自商品銷售，銷貨型態主要分為工廠直接出貨及發貨倉出貨兩類，其中發貨倉出貨之收入係於客戶提貨時(產品之控制移轉時)始認列收入。群電集團根據發貨倉保管人所提供之報表及其他相關資訊，作為認列收入之依據。因群電集團之發貨倉遍布多個國家，且上述收入之認列流程涉及許多人工作業，故本會計師將重要子公司群電集團發貨倉銷貨收入之截止列為關鍵查核事項之一。

因應之查核程序

本會計師對上開關鍵查核事項已執行之查核程序彙列如下：

1. 評估群電集團與發貨倉保管人定期對帳之內部控制。
2. 針對期末截止日前後一定期間之銷貨收入交易已執行截止測試，包含核對發貨倉保管人之佐證文件及帳載存貨之異動一致記錄於適當期間。
3. 針對發貨倉之庫存數量已執行發函詢證或實地盤點觀察，以及核對帳載庫存數量。

其他事項－提及其他會計師之查核

列入群光電子股份有限公司個體財務報表之部分採用權益法之投資，其所認列之投資損益及附註十三所揭露之相關資訊未經本會計師查核，而係由該等被投資公司委任其他會計師查核。因此，本會計師對上開個體財務報表所表示之意見中，有關該等公司之投資損益及附註十三所揭露之相關資訊，係依據其他會計師之查核報告。民國108年及107年12月31日之採用權益法之投資餘額分別為新台幣391,199仟元及389,899仟元，各占資產總額之0.68%及0.74%；民國108年及107年1月1日至12月31日依據其他會計師查核之財務報表認列之綜合損益(含採用權益法認列之子公司、關聯企業及合資損益之份額及採用權益法認列之子公司、關聯企業及合資之其他綜合損益之份額)分別為新台幣1,300仟元及1,551仟元，各占綜合利益總額之0.03%及0.05%。

管理階層與治理單位對個體財務報表之責任

管理階層之責任係依照「證券發行人財務報告編製準則」編製允當表達之個體財務報表，且維持與個體財務報表編製有關之必要內部控制，以確保個體財務報表未存有導因於舞弊或錯誤之重大不實表達。

於編製個體財務報表時，管理階層之責任亦包括評估群光電子股份有限公司繼續經營之能力、相關事項之揭露，以及繼續經營會計基礎之採用，除非管理階層意圖清算群光電子股份有限公司或停止營業，或除清算或停業外別無實際可行之其他方案。

群光電子股份有限公司之治理單位(含審計委員會)負有監督財務報導流程之責任。

pwc 資誠

會計師查核個體財務報表之責任

本會計師查核個體財務報表之目的，係對個體財務報表整體是否存有導因於舞弊或錯誤之重大不實表達取得合理確信，並出具查核報告。合理確信係高度確信，惟依照中華民國一般公認審計準則執行之查核工作無法保證必能偵出個體財務報表存有之重大不實表達。不實表達可能導因於舞弊或錯誤。如不實表達之個別金額或彙總數可合理預期將影響個體財務報表使用者所作之經濟決策，則被認為具有重大性。

本會計師依照中華民國一般公認審計準則查核時，運用專業判斷並保持專業上之懷疑。本會計師亦執行下列工作：

1. 辨認並評估個體財務報表導因於舞弊或錯誤之重大不實表達風險；對所評估之風險設計及執行適當之因應對策;並取得足夠及適切之查核證據以作為查核意見之基礎。因舞弊可能涉及共謀、偽造、故意遺漏、不實聲明或踰越內部控制，故未偵出導因於舞弊之重大不實表達之風險高於導因於錯誤者。
2. 對與查核攸關之內部控制取得必要之瞭解，以設計當時情況下適當之查核程序，惟其目的非對群光電子股份有限公司內部控制之有效性表示意見。
3. 評估管理階層所採用會計政策之適當性，及其所作會計估計與相關揭露之合理性。
4. 依據所取得之查核證據，對管理階層採用繼續經營會計基礎之適當性，以及使群光電子股份有限公司繼續經營之能力可能產生重大疑慮之事件或情況是否存在重大不確定性，作出結論。本會計師若認為該等事件或情況存在重大不確定性，則須於查核報告中提醒個體財務報表使用者注意個體財務報表之相關揭露，或於該等揭露係屬不適當時修正查核意見。本會計師之結論係以截至查核報告日所取得之查核證據為基礎。惟未來事件或情況可能導致群光電子股份有限公司不再具有繼續經營之能力。
5. 評估個體財務報表（包括相關附註）之整體表達、結構及內容，以及個體財務報表是否允當表達相關交易及事件。
6. 對於群光電子股份有限公司內組成個體之財務資訊取得足夠及適切之查核證據，以對個體財務報表表示意見。本會計師負責個體查核案件之指導、監督及執行，並負責形成個體財務報表之查核意見。

本會計師與治理單位溝通之事項，包括所規劃之查核範圍及時間，以及重大查核發現（包括於查核過程中所辨認之內部控制顯著缺失）。

pwc 資誠

本會計師亦向治理單位提供本會計師所隸屬事務所受獨立性規範之人員已遵循中華民國會計師職業道德規範中有關獨立性之聲明，並與監察人溝通所有可能被認為會影響會計師獨立性之關係及其他事項（包括相關防護措施）。

本會計師從與治理單位溝通之事項中，決定對群光電子股份有限公司民國 108 年度個體財務報表查核之關鍵查核事項。本會計師於查核報告中敘明該等事項，除非法令不允許公開揭露特定事項，或在極罕見情況下，本會計師決定不於查核報告中溝通特定事項，因可合理預期此溝通所產生之負面影響大於所增進之公眾利益。

資 誠 聯 合 會 計 師 事 務 所

陳晉昌 

會計師

翁世榮 

金融監督管理委員會
核准簽證文號：金管證審字第 1060025060 號
前財政部證券暨期貨管理委員會
核准簽證文號：(88)台財證(六)第 95577 號

中 華 民 國 109 年 3 月 10 日

群光電子股份有限公司
個體資產負債表
民國108年及107年12月31日

單位：新台幣仟元

	資產	附註	108年12月31日 金額	%	107年12月31日 金額	%
	流動資產					
1100	現金及約當現金	六(一)	$ 731,671	1	$ 121,874	-
1110	透過損益按公允價值衡量之金融資	六(二)				
	產－流動		562,837	1	986,614	2
1120	透過其他綜合損益按公允價值衡量	六(三)				
	之金融資產－流動		955,070	2	893,492	2
1150	應收票據淨額	六(四)	11,312	-	51,882	-
1170	應收帳款淨額	六(四)(五)	4,767,780	8	2,525,669	5
1180	應收帳款－關係人淨額	七	207,537	1	317,910	-
1200	其他應收款		19,447	-	38,828	-
1210	其他應收款－關係人	七	3,042,035	5	4,059,442	8
130X	存貨	六(六)	1,481,580	3	1,479,927	3
1410	預付款項		145,101	-	136,392	-
11XX	**流動資產合計**		11,924,370	21	10,612,030	20
	非流動資產					
1510	透過損益按公允價值衡量之金融資	六(二)				
	產－非流動		630,998	1	1,020,365	2
1517	透過其他綜合損益按公允價值衡量	六(三)				
	之金融資產－非流動		93,252	-	114,809	-
1550	採用權益法之投資	六(七)	33,448,710	59	30,603,858	59
1600	不動產、廠房及設備	六(八)及八	1,930,484	3	1,968,170	4
1755	使用權資產	六(九)	118,350	-	-	-
1760	投資性不動產淨額	六(十)及八	8,961,010	16	8,047,823	15
1780	無形資產		14,676	-	18,179	-
1900	其他非流動資產	八	63,967	-	32,882	-
15XX	**非流動資產合計**		45,261,447	79	41,806,086	80
1XXX	**資產總計**		$ 57,185,817	100	$ 52,418,116	100

（續次頁）

群光電子股份有限公司
個體資產負債表
民國108年及107年12月31日

單位：新台幣仟元

	負債及權益	附註	108年12月31日 金額	%	107年12月31日 金額	%
	流動負債					
2100	短期借款	六(十一)	$ 600,000	1	$ 3,130,000	6
2130	合約負債－流動	六(二十)	-	-	2,696	-
2150	應付票據		3,663	-	-	-
2170	應付帳款		339,224	-	233,468	-
2180	應付帳款－關係人	七	22,764,220	40	20,322,425	39
2200	其他應付款	六(十二)	2,871,159	5	1,947,829	4
2220	其他應付款項－關係人	七	1,483,765	3	1,201,425	2
2230	本期所得稅負債		423,460	1	498,551	1
2280	租賃負債－流動		19,058	-	-	-
2300	其他流動負債		205,568	-	11,764	-
21XX	**流動負債合計**		28,710,117	50	27,348,158	52
	非流動負債					
2570	遞延所得稅負債	六(二十六)	600,137	1	376,130	1
2580	租賃負債－非流動		99,878	-	-	-
2640	淨確定福利負債－非流動	六(十四)	167,496	-	151,675	-
2670	其他非流動負債－其他	六(七)	339,814	1	463,998	1
25XX	**非流動負債合計**		1,207,325	2	991,803	2
2XXX	**負債總計**		29,917,442	52	28,339,961	54
	權益					
	股本	六(十六)				
3110	普通股股本		7,344,975	13	7,303,799	14
	資本公積	六(十七)				
3200	資本公積		6,114,005	11	5,633,933	10
	保留盈餘	六(十八)				
3310	法定盈餘公積		4,976,270	9	4,617,199	9
3320	特別盈餘公積		3,105,405	5	1,861,304	4
3350	未分配盈餘		9,370,658	16	8,455,531	16
	其他權益	六(十九)				
3400	其他權益		(3,331,661)	(6)	(3,065,027)	(6)
3500	**庫藏股票**	六(十六)	(311,277)	-	(728,584)	(1)
3XXX	**權益總計**		27,268,375	48	24,078,155	46
	重大或有負債及未認列之合約承諾	九				
	重大之期後事項	十一				
3X2X	**負債及權益總計**		$ 57,185,817	100	$ 52,418,116	100

個體財務報表附註為本個體財務報告之一部分，請併同參閱。

董事長：許崑泰　　經理人：呂進宗　　會計主管：林玉玲

群光電子股份有限公司

個體綜合損益表

民國108年及107年1月1日至12月31日

單位：新台幣仟元
（除每股盈餘為新台幣元外）

	項目	附註	108年度 金額	%	107年度 金額	%
4000	**營業收入**	六(二十)及七	$ 28,369,842	100	$ 24,501,048	100
5000	**營業成本**	六(六)及七	(23,025,149)	(81)	(20,328,397)	(83)
5950	**營業毛利淨額**		5,344,693	19	4,172,651	17
	營業費用	六(二十三)(二十四)及七				
6100	推銷費用		(1,474,127)	(5)	(1,475,396)	(6)
6200	管理費用		(1,011,759)	(4)	(786,790)	(3)
6300	研究發展費用		(1,260,835)	(4)	(897,476)	(4)
6450	預期信用減損利益(損失)		2,956	-	(1,637)	-
6000	**營業費用合計**		(3,743,765)	(13)	(3,161,299)	(13)
6900	**營業利益**		1,600,928	6	1,011,352	4
	營業外收入及支出					
7010	其他收入	六(二十一)	342,988	1	311,224	1
7020	其他利益及損失	六(二十二)	593,035	2	(861,999)	(4)
7050	財務成本	六(二十五)	(38,995)	-	(42,750)	-
7070	採用權益法認列之子公司、關聯企業及合資損益之份額	六(七)	3,753,786	13	3,323,140	14
7000	**營業外收入及支出合計**		4,650,814	16	2,729,615	11
7900	**稅前淨利**		6,251,742	22	3,740,967	15
7950	所得稅費用	六(二十六)	(412,925)	(1)	(150,256)	-
8200	**本期淨利**		$ 5,838,817	21	$ 3,590,711	15
	其他綜合損益(淨額)					
	不重分類至損益之項目					
8311	確定福利計畫之再衡量數	六(十四)	($ 10,988)	-	($ 3,128)	-
8312	不動產重估增值	六(八)	-	-	155,281	1
8316	透過其他綜合損益按公允價值衡量之權益工具投資未實現評價損益		(403,682)	(1)	(262,624)	(1)
8330	採用權益法認列之子公司、關聯企業及合資之其他綜合損益之份額-不重分類至損益之項目		723,953	2	(138,020)	(1)
8349	與不重分類之項目相關之所得稅		-	-	(161,893)	(1)
8310	**不重分類至損益之項目總額**		309,283	1	(410,384)	(2)
	後續可能重分類至損益之項目					
8361	國外營運機構財務報表換算之兌換差額		(1,121,851)	(4)	22,123	-
8380	採用權益法認列之子公司、關聯企業及合資之其他綜合損益之份額-可能重分類至損益之項目		(7,726)	-	1,537	-
8360	**後續可能重分類至損益之項目總額**		(1,129,577)	(4)	23,660	-
8300	**其他綜合損益(淨額)**		($ 820,294)	(3)	($ 386,724)	(2)
8500	**本期綜合損益總額**		$ 5,018,523	18	$ 3,203,987	13
	每股盈餘	六(二十七)				
9750	**基本每股盈餘**		$ 8.45		$ 5.22	
9850	**稀釋每股盈餘**		$ 8.33		$ 5.15	

個體財務報表附註為本個體財務報告之一部分，請併同參閱。

董事長：許崑泰　　經理人：呂進宗　　會計主管：林玉玲

群光電子股份有限公司

個體權益變動表

民國108年及107年1月1日至12月31日

單位：新台幣仟元

	附註	普通股股本	資本公積	保留盈餘			其他權益			庫藏股票	權益總額
				法定盈餘公積	特別盈餘公積	未分配盈餘	國外營運機構財務報表換算之兌換差額	透過其他綜合損益按公允價值衡量之金融資產未實現損益	重估增值		
107年											
1月1日餘額		$ 7,206,051	$ 5,136,660	$ 4,215,046	$ 433,524	$ 9,144,208	($ 1,009,474)	($2,203,492)	$ 1,388,279	($ 517,165)	$ 23,793,637
追溯適用及追溯重編之影響數	三	-	-	-	-	860,203	-	(905,391)	-	-	(45,188)
1月1日重編後餘額		7,206,051	5,136,660	4,215,046	433,524	10,004,411	(1,009,474)	(3,108,883)	1,388,279	(517,165)	23,748,449
本期淨利		-	-	-	-	3,590,711	-	-	-	-	3,590,711
本期其他綜合損益	六(十九)	-	-	-	-	(8,143)	23,660	(395,629)	(6,612)	-	(386,724)
本期綜合損益總額		-	-	-	-	3,582,568	23,660	(395,629)	(6,612)	-	3,203,987
106年盈餘指撥及分配	六(十八)										
提列法定盈餘公積		-	-	402,153	-	(402,153)	-	-	-	-	-
提列特別盈餘公積		-	-	-	1,427,780	(1,427,780)	-	-	-	-	-
普通股股票股利		36,199	-	-	-	(36,199)	-	-	-	-	-
普通股現金股利		-	-	-	-	(3,221,684)	-	-	-	-	(3,221,684)
員工股票酬勞		61,549	391,451	-	-	-	-	-	-	-	453,000
庫藏股買回		-	-	-	-	-	-	-	-	(211,419)	(211,419)
發放予子公司股利調整資本公積		-	165,439	-	-	-	-	-	-	-	165,439
實際取得子公司股權價格與帳面價值差額		-	(134,690)	-	-	-	-	-	-	-	(134,690)
對子公司所有權權益變動		-	73,905	-	-	-	-	-	-	-	73,905
處分透過其他綜合損益按公允價值衡量之權益工具		-	-	-	-	(43,632)	-	43,632	-	-	-
其他(逾期未領股利)		-	1,168	-	-	-	-	-	-	-	1,168
12月31日餘額		$ 7,303,799	$ 5,633,933	$ 4,617,199	$ 1,861,304	$ 8,455,531	($ 985,814)	($3,460,880)	$ 1,381,667	($ 728,584)	$ 24,078,155
108年											
1月1日餘額		$ 7,303,799	$ 5,633,933	$ 4,617,199	$ 1,861,304	$ 8,455,531	($ 985,814)	($3,460,880)	$ 1,381,667	($ 728,584)	$ 24,078,155
本期合併淨利		-	-	-	-	5,838,817	-	-	-	-	5,838,817
本期其他綜合損益	六(十九)	-	-	-	-	(13,143)	(1,129,577)	322,426	-	-	(820,294)
本期綜合損益總額		-	-	-	-	5,825,674	(1,129,577)	322,426	-	-	5,018,523
107年盈餘指撥及分配	六(十八)										
提列法定盈餘公積		-	-	359,071	-	(359,071)	-	-	-	-	-
提列特別盈餘公積		-	-	-	1,244,101	(1,244,101)	-	-	-	-	-
普通股現金股利		-	-	-	-	(2,766,858)	-	-	-	-	(2,766,858)
員工股票酬勞	六(十六)	41,176	238,824	-	-	-	-	-	-	-	280,000
轉讓庫藏股票予員工		-	164,322	-	-	-	-	-	-	417,307	581,629
發放予子公司股利調整資本公積		-	141,980	-	-	-	-	-	-	-	141,980
對子公司所有權權益變動		-	46,544	-	-	-	-	-	-	-	46,544
實際取得子公司股權價格與帳面價值差額		-	(111,598)	-	-	-	-	-	-	-	(111,598)
處分透過其他綜合損益按公允價值衡量之權益工具		-	-	-	-	(540,517)	-	540,517	-	-	-
12月31日餘額		$ 7,344,975	$ 6,114,005	$ 4,976,270	$ 3,105,405	$ 9,370,658	($ 2,115,391)	($2,597,937)	$ 1,381,667	($ 311,277)	$ 27,268,375

個體財務報表附註為本個體財務報告之一部分，請併同參閱。

董事長：許崑泰　　經理人：呂進宗　　會計主管：林玉玲

群光電子股份有限公司
個體現金流量表
民國108年及107年1月1日至12月31日

單位：新台幣仟元

	附註	108年1月1日至12月31日	107年1月1日至12月31日
營業活動之現金流量			
本期稅前淨利		$ 6,251,742	$ 3,740,967
調整項目			
收益費損項目			
折舊費用	六(八)(九)(二十三)	78,081	44,695
攤銷費用	六(二十三)	13,123	17,937
預期信用損失	十二(二)	(2,956)	1,637
股份基礎給付酬勞成本	六(十五)	173,052	-
利息收入	六(二十一)	(22,771)	(18,894)
股利收入	六(二十一)	(59,378)	(68,536)
利息費用	六(二十五)	38,995	42,750
透過損益按公允價值衡量金融資產及負債之淨損益-其他	六(二十二)	(134,595)	494,292
採用權益法認列之子公司、關聯企業利益之份額	六(七)	(3,753,786)	(3,323,140)
處分不動產、廠房及設備利益	六(二十二)	(105)	(1,004)
投資性不動產公允價值調整(損失)利益	六(二十二)	(67,593)	23,854
與營業活動相關之資產/負債變動數			
與營業活動相關之資產之淨變動			
應收票據淨額		40,570	8,799
應收帳款淨額		(2,239,155)	2,402,310
應收帳款－關係人淨額		110,373	(96,707)
其他應收款		19,381	(3,928)
其他應收款-關係人		1,269,427	(1,686,765)
存貨		(1,653)	(328,893)
預付款項		(8,709)	(53,707)
與營業活動相關之負債之淨變動			
應付票據		3,663	(1,225)
應付帳款		105,756	(80,677)
應付帳款－關係人		2,441,795	3,646,012
合約負債－流動		(2,696)	(13,276)
其他應付款		855,556	226,286
其他應付款項-關係人		(89,073)	(35,110)
其他流動負債		1,003	5,357
淨確定福利負債-非流動		4,833	(10)
營運產生之現金流入		5,024,880	4,943,024
收取之利息		22,771	18,894
收取之股利		702,915	708,913
支付之利息		(43,249)	(40,606)
支付之所得稅		(264,009)	(413,377)
營業活動之淨現金流入		5,443,308	5,216,848

（續次頁）

群光電子股份有限公司
個體現金流量表
民國108年及107年1月1日至12月31日

單位：新台幣仟元

	附註	108年1月1日至12月31日	107年1月1日至12月31日
投資活動之現金流量			
取得透過損益按公允價值衡量金融資產-其他		($ 175,984)	($ 1,601,092)
處分透過損益按公允價值衡量金融資產-其他		1,123,722	1,099,893
取得透過其他綜合損益按公允價值衡量金融資產		(71,867)	-
處分透過其他綜合損益按公允價值衡量金融資產		64,152	4,859
取得採用權益法之投資		(625,574)	(237,697)
採用權益法之被投資公司清算退回股款		-	4,903
其他應收款-關係人增加		(252,020)	(155,530)
取得不動產、廠房及設備	六(二十八)	(135,865)	(372,613)
處分不動產、廠房及設備		309	2,476
取得投資性不動產		(376,095)	(83,249)
預收處分投資性不動產價款		192,801	-
取得無形資產		(9,620)	(15,089)
存出保證金(增加)減少		(38,493)	410
取得採用權益法之投資		-	19,539
其他非流動資產減少(增加)		2,932	(1,233)
投資活動之淨現金流出		(301,602)	(1,334,423)
籌資活動之現金流量			
短期借款減少		(2,530,000)	(15,000)
其他應付款項-關係人		371,413	-
償還長期借款		-	(380,000)
支付現金股利	六(十八)	(2,766,858)	(3,221,684)
存入保證金增加		3,827	10,809
租賃負債本金償還		(18,869)	-
庫藏股買回成本	六(十六)	-	(211,419)
處分逾期未領股利		-	1,168
庫藏股轉讓員工		408,578	-
籌資活動之淨現金流出		(4,531,909)	(3,816,126)
本期現金及約當現金增加數		609,797	66,299
期初現金及約當現金餘額	六(一)	121,874	55,575
期末現金及約當現金餘額	六(一)	$ 731,671	$ 121,874

個體財務報表附註為本個體財務報告之一部分，請併同參閱。

董事長：許崑泰　　經理人：呂進宗　　會計主管：林玉玲

群光電子股份有限公司
個體財務報表附註
民國108年度及107年度

單位：新台幣仟元
（除特別註明者外）

一、公司沿革

群光電子股份有限公司(以下簡稱「本公司」)於民國72年2月設立，並於民國72年3月開始營業。本公司股票自民國88年1月起於臺灣證券交易所掛牌買賣。本公司主要營業項目為電腦鍵盤及其他電腦資訊相關週邊設備、軟體及零組件之製造加工及買賣。

二、通過財務報告之日期及程序

本個體財務報告已於民國109年3月10日經董事會通過後發布。

三、新發布及修訂準則及解釋之適用

(一)已採用金融監督管理委員會(以下簡稱「金管會」)認可之新發布、修正後國際財務報導準則之影響

下表彙列金管會認可之民國108年適用之國際財務報導準則之新發布、修正及修訂之準則及解釋：

新發布/修正/修訂準則及解釋	國際會計準則理事會發布之生效日
國際財務報導準則第9號之修正「具負補償之提前還款特性」	民國108年1月1日
國際財務報導準則第16號「租賃」	民國108年1月1日
國際會計準則第19號之修正「計畫之修正、縮減或清償」	民國108年1月1日
國際會計準則第28號之修正「關聯企業與合資之長期權益」	民國108年1月1日
國際財務報導解釋第23號「所得稅務處理之不確定性」	民國108年1月1日
2015-2017週期之年度改善	民國108年1月1日

除下列所述者外，本公司經評估上述準則及解釋對本公司財務狀況與財務績效並無重大影響，相關影響金額待評估完成時予以揭露：

國際財務報導準則第16號「租賃」

1. 國際財務報導準則第16號「租賃」取代國際會計準則第17號「租賃」及其相關解釋及解釋公告。此準則規定承租人應認列使用權資產及租賃負債（除租賃期間短於12個月或低價值標的資產之租賃外）；出租人會計處理仍相同，按營業租賃及融資租賃兩種類型處理，僅增加相關揭露。
2. 於適用金管會認可之民國108年IFRSs版本時，本公司對於國際財務報導準則第16號係採用不重編比較資訊(以下簡稱「修正式追溯調整」)，將屬承租人之租賃合約，於民國108年1月1日調增使用權資產$137,805及租賃負債$137,805。

3.本公司於初次適用國際財務報導準則第 16 號，採用之實務權宜作法如下：

(1)未重評估合約是否係屬(或包含)租賃，係按先前適用國際會計準則第 17 號及國際財務報導解釋第 4 號時已辨認為租賃之合約，適用國際財務報導準則第 16 號之規定處理。

(2)將對具有合理類似特性之租賃組合使用單一折現率。

(3)對租賃期間將於民國 108 年 12 月 31 日前結束之租賃，採取短期租賃之方式處理，該些合約於民國 108 年度認列之租金費用為$1,984。

(4)未將原始直接成本計入使用權資產之衡量。

4.本公司於計算租賃負債之現值時，係採用本公司增額借款利率，其加權平均利率為 1%。

5.本公司按國際會計準則第 17 號揭露營業租賃承諾之金額，採用初次適用日之增額借款利率折現之現值與民國 108 年 1 月 1 日認列之租賃負債的金額相同。

(二)尚未採用金管會認可之新發布、修正後國際財務報導準則之影響

下表彙列金管會認可之民國 109 年適用之國際財務報導準則之新發布、修正及修訂之準則及解釋：

新發布/修正/修訂準則及解釋	國際會計準則理事會發布之生效日
國際會計準則第1號及國際會計準則第8號之修正「揭露倡議-重大性之定義」	民國109年1月1日
國際財務報導準則第3號之修正「業務之定義」	民國109年1月1日
國際財務報導準則第9號、國際會計準則第39號及國際財務報導準則第7號之修正「利率指標變革」	民國109年1月1日

本公司經評估上述準則及解釋對本公司財務狀況與財務績效並無重大影響。

(三)國際會計準則理事會已發布但尚未經金管會認可之國際財務報導準則之影響

下表彙列國際會計準則理事會已發布但尚未納入金管會認可之國際財務報導準則之新發布、修正及修訂之準則及解釋：

新發布/修正/修訂準則及解釋	國際會計準則理事會發布之生效日
國際財務報導準則第10號及國際會計準則第28號之修正「投資者與其關聯企業或合資間之資產出售或投入」	待國際會計準則理事會決定
國際財務報導準則第17號「保險合約」	民國110年1月1日
國際會計準則第1號之修正「負債之流動或非流動分類」	民國111年1月1日

本公司經評估上述準則及解釋對本公司財務狀況與財務績效並無重大影響。

四、重大會計政策之彙總說明

編製本個體財務報告所採用之主要會計政策說明如下。除另有說明外，此等政

策在所有報導期間一致地適用。

(一)遵循聲明

本個體財務報告係依據證券發行人財務報告編製準則編製。

(二)編製基礎

1.除下列重要項目外，本個體財務報告係按歷史成本編製：

(1)按公允價值衡量之透過損益按公允價值衡量之金融資產及負債(包括衍生工具)。

(2)按公允價值衡量之透過其他綜合損益按公允價值衡量之金融資產。

(3)按退休基金資產減除確定福利義務現值之淨額認列之確定福利負債。

2.編製符合金管會認可之國際財務報導準則、國際會計準則、解釋及解釋公告(以下簡稱 IFRSs)之財務報告需要使用一些重要會計估計，在應用本公司的會計政策過程中亦需要管理階層運用其判斷，涉及高度判斷或複雜性之項目，或涉及個體財務報告之重大假設及估計之項目，請詳附註五說明。

(三)外幣換算

本公司個體財務報告所列之項目，均係以該個體營運所處主要經濟環境之貨幣（即功能性貨幣）衡量。本個體財務報告係以本公司之功能性貨幣「新台幣」作為表達貨幣列報。

1.外幣交易及餘額

(1)外幣交易採用交易日或衡量日之即期匯率換算為功能性貨幣，換算此等交易產生之換算差額認列為當期損益。

(2)外幣貨幣性資產及負債餘額，按資產負債表日之即期匯率評價調整，因調整而產生之換算差額認列為當期損益。

(3)外幣非貨幣性資產及負債餘額，屬透過損益按公允價值衡量者，按資產負債表日之即期匯率評價調整，因調整而產生之兌換差額認列為當期損益；屬透過其他綜合損益按公允價值衡量者，按資產負債表日之即期匯率評價調整，因調整而產生之兌換差額認列於其他綜合損益項目；屬非按公允價值衡量者，則按初始交易日之歷史匯率衡量。

(4)所有兌換損益於損益表之「其他利益及損失」列報。

2.國外營運機構之換算

(1)功能性貨幣與表達貨幣不同之所有公司個體、關聯企業及聯合協議，其經營結果和財務狀況以下列方式換算為表達貨幣：

A.表達於每一資產負債表之資產及負債係以該資產負債表日之收盤匯率換算；

B.表達於每一綜合損益表之收益及費損係以當期平均匯率換算；及

C.所有因換算而產生之兌換差額認列為其他綜合損益。

(2)當部分處分或出售之國外營運機構為關聯企業或聯合協議時，將於其他綜合損益項下之兌換差額按比例重分類於當期損益作為出售利益或損失之一部分。惟當本公司即使仍保留對前關聯企業或聯合協議之部分權益，但已喪失對國外營運機構屬關聯企業之重大影響或已喪失對

國外營運機構屬聯合協議之聯合控制，則係以處分對國外營運機構之全部權益處理。

(3)當部分處分或出售之國外營運機構為子公司時，係按比例將認列為其他綜合損益之累計兌換差額重新歸屬予該國外營運機構之非控制權益。惟當本公司即使仍保留對前子公司之部分權益，但已喪失對國外營運機構屬子公司之控制，則係以處分對國外營運機構之全部權益處理。

(四)資產負債區分流動及非流動之分類標準

1.資產符合下列條件之一者，分類為流動資產：

(1)預期將於正常營業週期中實現該資產，或意圖將其出售或消耗者。

(2)主要為交易目的而持有者。

(3)預期於資產負債表日後十二個月內實現者。

(4)現金或約當現金，但於資產負債表日後至少十二個月交換或用以清償負債受到限制者除外。

本公司將所有不符合上述條件之資產分類為非流動。

2.負債符合下列條件之一者，分類為流動負債：

(1)預期將於正常營業週期中清償者。

(2)主要為交易目的而持有者。

(3)預期於資產負債表日後十二個月內到期清償者。

(4)不能無條件將清償期限遞延至資產負債表日後至少十二個月者。負債之條款，可能依交易對方之選擇，以發行權益工具而導致清償者，不影響其分類。

本公司將所有不符合上述條件之負債分類為非流動。

(五)透過損益按公允價值衡量之金融資產

1.係指非屬按攤銷後成本衡量或透過其他綜合損益按公允價值衡量之金融資產。

2.本公司對於符合慣例交易之透過損益按公允價值衡量之金融資產係採用交易日會計。

3.本公司於原始認列時按公允價值衡量，相關交易成本認列於損益，後續按公允價值衡量，其利益或損失認列於損益。

4.當收取股利之權利確立，與股利有關之經濟效益很有可能流入，及股利金額能可靠衡量時，本公司於損益認列股利收入。

(六)透過其他綜合損益按公允價值衡量之金融資產

1.係指原始認列時作一不可撤銷之選擇，將非持有供交易之權益工具投資的公允價值變動列報於其他綜合損益；或同時符合下列條件之債務工具投資：

(1)在以收取合約現金流量及出售為目的之經營模式下持有該金融資產。

(2)該金融資產之合約條款產生特定日期之現金流量，完全為支付本金及流通在外本金金額之利息。

2.本公司對於符合交易慣例之透過其他綜合損益按公允價值衡量之金融資

產係採用交易日會計。

3.本公司於原始認列時按其公允價值加計交易成本衡量，後續按公允價值衡量：

(1)屬權益工具之公允價值變動認列於其他綜合損益，於除列時，先前認列於其他綜合損益之累積利益或損失後續不得重分類至損益，轉列至保留盈餘項下。當收取股利之權利確立，與股利有關之經濟效益很有可能流入，及股利金額能可靠衡量時，本公司於損益認列股利收入。

(2)屬債務工具之公允價值變動認列於其他綜合損益，於除列前之減損損失、利息收入及外幣兌換損益認列於損益，於除列時，先前認列於其他綜合損益之累積利益或損失將自權益重分類至損益。

(七)應收帳款及票據

1.係指依合約約定，已具無條件收取因移轉商品或勞務所換得對價金額權利之帳款及票據。

2.屬未付息之短期應收帳款及票據，因折現之影響不大，本公司係以原始發票金額衡量。

3.本公司預期讓售之應收帳款的經營模式係以出售為目的，後續按公允價值衡量，變動認列為當期損益。

(八)金融資產減損

本公司於每一資產負債表日，就透過其他綜合損益按公允價值衡量之債務工具投資及包含重大財務組成部分之應收帳款，考量所有合理且可佐證之資訊(包括前瞻性者)後，對自原始認列後信用風險並未顯著增加者，按 12 個月預期信用損失金額衡量備抵損失；對自原始認列後信用風險已顯著增加者，按存續期間預期信用損失金額衡量備抵損失；就不包含重大財務組成部分之應收帳款，按存續期間預期信用損失金額衡量備抵損失。

(九)金融資產之除列

本公司於符合下列情況之一時，將除列金融資產：

1.收取來自金融資產現金流量之合約權利失效。

2.移轉收取金融資產現金流量之合約權利，且業已移轉金融資產所有權之幾乎所有風險及報酬。

3.移轉收取金融資產現金流量之合約權利，惟未保留對金融資產之控制。

(十)存貨

存貨按成本與淨變現價值孰低者衡量，採永續盤存制，成本依加權平均法決定。製成品及在製品之成本包括原料、直接人工、其他直接成本及生產相關之製造費用（按正常產能分攤），惟不包括借款成本。比較成本與淨變現價值孰低時，採逐項比較法，淨變現價值係指在正常營業過程中之估計售價減除至完工尚須投入之估計成本及相關變動銷售費用後之餘額。

(十一)採用權益法之投資/子公司、關聯企業及合資

1.子公司指受本公司控制之個體(包括結構型個體)，當本公司暴露於來自對該個體之參與之變動報酬或對該等變動報酬享有權利，且透過對該個體之權力有能力影響該等報酬時，本公司即控制該個體。

2.本公司與子公司間交易所產生之未實現損益業已銷除。子公司之會計政策已作必要之調整，與本公司採用之政策一致。

3. 本公司對子公司取得後之損益份額認列為當期損益，對其取得後之其他綜合損益份額則認列為其他綜合損益。如本公司對子公司所認列之損失份額等於或超過在該子公司之權益時，本公司繼續按持股比例認列損失。
4. 對子公司持股之變動若未導致喪失控制（與非控制權益之交易），係作為權益交易處理，亦即視為與業主間進行之交易。非控制權益之調整金額與所支付或收取對價之公允價值間之差額係直接認列為權益。
5. 關聯企業指所有本公司對其有重大影響而無控制之個體，一般係直接或間接持有其20%以上表決權之股份。本公司對關聯企業之投資採用權益法處理，取得時依成本認列。
6. 本公司對關聯企業取得後之損益份額認列為當期損益，對其取得後之其他綜合損益份額則認列為其他綜合損益。
7. 當關聯企業發生非損益及其他綜合損益之權益變動且不影響對關聯企業之持股比例時，本公司將歸屬於本公司可享有關聯企業份額下之權益變動按持股比例認列為「資本公積」。
8. 本公司與關聯企業間交易所產生之未實現損益業已依其對關聯企業之權益比例銷除；除非證據顯示該交易所轉讓之資產已減損，否則未實現損失亦予以銷除。關聯企業之會計政策已作必要之調整，與本公司採用之政策一致。
9. 關聯企業增發新股時，若本公司未按比例認購或取得，致使投資比例發生變動但仍對其有重大影響，該股權淨值變動之增減數係調整「資本公積」及「採用權益法之投資」。若致使投資比例下降者，除上述調整外，與該所有權權益之減少有關而先前已認列於其他綜合損益之利益或損失，且該利益或損失於處分相關資產或負債時須被重分類至損益者，依減少比例重分類至損益。
10. 當本公司喪失對關聯企業之重大影響，對原關聯企業之剩餘投資係按公允價值重新衡量，公允價值與帳面金額之差額認列為當期損益。
11. 當本公司處分關聯企業時，如喪失對該關聯企業之重大影響，對於先前認列於其他綜合損益與該關聯企業有關之所有金額，其會計處理與本公司若直接處分相關資產或負債之基礎相同，亦即如先前認列為其他綜合損益之利益或損失，於處分相關資產或負債時將被重分類為損益，則當喪失對關聯企業之重大影響時，將該利益或損失自權益重分類為損益。如仍對該關聯企業有重大影響，僅按比例將先前在其他綜合損益中認列之金額依上述方式轉出。
12. 當本公司處分關聯企業時，如喪失對該關聯企業之重大影響，將與該關聯企業有關之資本公積轉列損益；如仍對該關聯企業有重大影響，則按處分比例轉列損益。
13. 依「證券發行人財務報告編製準則」規定，個體財務報告當期損益及其他綜合損益應與合併基礎編製之財務報告中當期損益及其他綜合損益歸屬於母公司業主之分攤數相同，個體財務報告業主權益應與合併基礎編製之財務報告中歸屬於母公司業主之權益相同。

(十二)不動產、廠房及設備

1.不動產、廠房及設備係以取得成本為入帳基礎，並將購建期間之有關利息資本化。

2.後續成本只有在與該項目有關之未來經濟效益很有可能流入本公司，且該項目之成本能可靠衡量時，才包括在資產之帳面金額或認列為一項單獨資產。被重置部分之帳面金額應除列。所有其他維修費用於發生時認列為當期損益。

3.不動產、廠房及設備之後續衡量採成本模式，除土地不提折舊外，其他按估計耐用年限以直線法計提折舊。不動產、廠房及設備各項組成若屬重大，則單獨提列折舊。

4.本公司於每一財務年度結束日對各項資產之殘值、耐用年限及折舊方法進行檢視，若殘值及耐用年限之預期值與先前之估計不同時，或資產所含之未來經濟效益之預期消耗型態已有重大變動，則自變動發生日起依國際會計準則第 8 號「會計政策、會計估計變動及錯誤」之會計估計變動規定處理。各項資產之耐用年限，除房屋及建築為 55 年，其餘固定資產為 2~7 年。

(十三)承租人之租賃交易－使用權資產/租賃負債

民國 108 年度適用

1.租賃資產於可供本公司使用之日認列為使用權資產及租賃負債。當租賃合約係屬短期租賃或低價值標的資產之租賃時，將租賃給付採直線法於租賃期間認列為費用。

2.租賃負債於租賃開始日將尚未支付之租賃給付按本公司增額借款利率折現後之現值認列，租賃給付為，固定給付，減除可收取之任何租賃誘因。後續採利息法按攤銷後成本法衡量，於租賃期間提列利息費用。當非屬合約修改造成租賃期間或租賃給付變動時，將重評估租賃負債，並將再衡量數調整使用權資產。

3.使用權資產於租賃開始日按成本認列，成本包括：

(1)租賃負債之原始衡量金額；

(2)於開始日或之前支付之任何租賃給付；

後續採成本模式衡量，於使用權資產之耐用年限屆滿時或租賃期間屆滿時兩者之較早者，提列折舊費用。當租賃負債重評估時，使用權資產將調整租賃負債之任何再衡量數。

(十四)營業租賃(承租人)

民國 107 年度適用

營業租賃之給付扣除自出租人收取之任何誘因，於租賃期間內按直線法攤銷認列為當期損益。

(十五)投資性不動產

投資性不動產以取得成本認列，後續衡量採公允價值模式。投資性不動產公允價值變動所產生之利益或損失，於發生當期認列為損益。

(十六)無形資產

電腦軟體以取得成本認列，依直線法按估計耐用年限 1~3 年攤銷。

(十七)非金融資產減損

本公司於資產負債表日針對有減損跡象之資產，估計其可回收金額，當可回收金額低於其帳面價值時，則認列減損損失。可回收金額係指一項資產之公允價值減處分成本或其使用價值，兩者較高者。當以前年度已認列資產減損之情況不存在或減少時，則迴轉減損損失，惟迴轉減損損失而增加之資產帳面金額，不超過該資產若未認列減損損失情況下減除折舊或攤銷後之帳面金額。

(十八)借款

1. 係指向銀行借入之長、短期款項及其他長、短期借款。本公司於原始認列時按其公允價值減除交易成本衡量，後續就減除交易成本後之價款與贖回價值之任何差額，採有效利息法按攤銷程序於流通期間內認列利息費用於損益。
2. 設立借款額度時支付之費用，當很有可能提取部分或全部額度，則該費用認列為借款之交易成本，予以遞延至動支發生時認列為有效利率之調整；當不太可能提取部分或全部額度，則認列該費用為預付款項，並在額度相關之期間內攤銷。

(十九)應付帳款及票據

1. 係指因賒購原物料、商品或勞務所發生之債務及因營業與非因營業而發生之應付票據。
2. 屬未付息之短期應付帳款及票據，因折現之影響不大，本公司係以原始發票金額衡量。

(二十)金融負債之除列

本公司於合約所載之義務履行、取消或到期時，除列金融負債。

(二十一)非避險之衍生工具及嵌入衍生工具

非避險之衍生工具於原始認列時按簽訂合約當日之公允價值衡量，帳列透過損益按公允價值衡量之金融資產或負債，後續按公允價值衡量，其利益或損失認列於損益。

(二十二)員工福利

1. 短期員工福利

短期員工福利係以預期支付之非折現金額衡量，並於相關服務提供時認列為費用。

2. 退休金

(1)確定提撥計畫

對於確定提撥計畫，係依權責發生基礎將應提撥之退休基金數額認列為當期之退休金成本。預付提撥金於可退還現金或減少未來給付之範圍內認列為資產。

(2)確定福利計畫

A.確定福利計畫下之淨義務係以員工當期或過去服務所賺得之未來福利金額折現計算，並以資產負債表日之確定福利義務現值減除計畫資產之公允價值。確定福利淨義務每年由精算師採用預計單位福利法計算，折現率則參考資產負債表日與確定福利計畫之貨幣及期間一致之政府公債（於資產負債表日)之市場殖利率。

B.確定福利計畫產生之再衡量數係於發生當期認列於其他綜合損益，並表達於保留盈餘中。

C.前期服務成本之相關費用立即認列於損益。

3.離職福利

離職福利係於正常退休日前終止對員工之聘僱或當員工決定接受公司之福利邀約以換取聘僱之終止而提供之福利。本公司係於不再能撤銷離職福利之要約或於認列相關重組成本之孰早者時認列費用不預期在資產負債表日後 12 個月全部清償之福利應予以折現。

4.員工酬勞及董監酬勞

員工酬勞及董監事酬勞係於具法律或推定義務且金額可合理估計時，認列為費用及負債。嗣後決議實際配發金額與估列金額有差異時，則按會計估計變動處理。另以股票發放員工酬勞者，計算股數之基礎為董事會決議日前一日收盤價。

(二十三)所得稅

1.所得稅費用包含當期及遞延所得稅。除與列入其他綜合損益或直接列入權益之項目有關之所得稅分別列入其他綜合損益或直接列入權益外，所得稅係認列於損益。

2.本公司依據營運及產生應課稅所得之所在國家在資產負債表日已立法或已實質性立法之稅率計算當期所得稅。管理階層就適用所得稅相關法規定期評估所得稅申報之狀況，並在適用情況下根據預期須向稅捐機關支付之稅款估列所得稅負債。未分配盈餘依所得稅法加徵之所得稅，嗣盈餘產生年度之次年度於股東會通過盈餘分派案後，始就實際盈餘之分派情形，認列未分配盈餘所得稅費用。

3.遞延所得稅採用資產負債表法，按資產及負債之課稅基礎與其於個體資產負債表之帳面金額所產生之暫時性差異認列。源自於原始認列之商譽所產生之遞延所得稅負債則不予認列，若遞延所得稅源自於交易（不包括企業合併）中對資產或負債之原始認列，且在交易當時未影響會計利潤或課稅所得(課稅損失)，則不予認列。若投資子公司及關聯企業產生之暫時性差異，本公司可以控制暫時性差異迴轉之時點，且暫時性差異很有可能於可預見之未來不會迴轉者則不予認列。遞延所得稅採用在資產負債表日已立法或已實質性立法，並於有關之遞延所得稅資產實現或遞延所得稅負債清償時預期適用之稅率（及稅法）為準。

4.遞延所得稅資產於暫時性差異很有可能用以抵減未來應課稅所得之範圍內認列，並於每一資產負債表日重評估未認列及已認列之遞延所得稅資產。

5. 當有法定執行權將所認列之當期所得稅資產及負債金額互抵且有意圖以淨額基礎清償或同時實現資產及清償負債時，始將當期所得稅資產及當期所得稅負債互抵；當有法定執行權將當期所得稅資產及當期所得稅負債互抵，且遞延所得稅資產及負債由同一稅捐機關課徵所得稅之同一納稅主體、或不同納稅主體產生但各主體意圖以淨額基礎清償或同時實現資產及清償負債時，始將遞延所得稅資產及負債互抵。

6. 因購置設備或技術、研究發展支出及股權投資等而產生之未使用所得稅抵減遞轉後期部分，係在很有可能有未來課稅所得以供未使用所得稅抵減使用之範圍內，認列遞延所得稅資產。

(二十四)股本

1. 普通股分類為權益。直接歸屬於發行新股或認股權之增額成本以扣除所得稅後之淨額於權益中列為價款減項。

2. 本公司買回已發行股票時，將所支付之對價包括任何可直接歸屬之增額成本以稅後淨額認列為股東權益之減項。買回之股票後續再發行時，所收取之對價扣除任何可直接歸屬之增額成本及所得稅影響後與帳面價值之差額認列為股東權益之調整。

(二十五)股利分配

分派予本公司股東之股利於本公司股東會決議分派股利時於財務報告認列，分派現金股利認列為負債，分派股票股利則認列為待分配股票股利，並於發行新股基準日時轉列普通股。

(二十六)收入認列

1. 商品銷售

(1)本公司銷貨收入於產品之控制移轉予客戶時認列，即當產品被交付予客戶，客戶對於產品具有裁量權，且本公司並無尚未履行之履約義務可能影響客戶接受該產品時。當產品被運送至指定地點，陳舊過時及滅失之風險已移轉予客戶，且客戶依據銷售合約接受產品，或有客觀證據證明所有接受標準皆已滿足時，商品交付方屬發生。

(2)本公司與客戶簽訂之合約，移轉所承諾之商品或服務予客戶與客戶付款間之時間間隔未有超過一年者，因此本公司並未調整交易價格以反映貨幣時間價值。

(3)應收帳款於商品交付予客戶時認列，因自該時點起本公司對合約價款具無條件權利，僅須時間經過即可自客戶收取對價。

2. 取得客戶合約成本

本公司為取得客戶合約所發生之增額成本雖預期可回收，惟相關合約期間短於一年，故將該等成本於發生時認列於費用。

五、重大會計判斷、估計及假設不確定性之主要來源

本公司編製本個體財務報告時，管理階層已運用其判斷以決定所採用之會計政策，並依據資產負債表日當時之情況對於未來事件之合理預期以作出會計估計及假設。所作出之重大會計估計與假設可能與實際結果存有差異，將考量歷史經驗及其他因子持續評估及調整。該等估計及假設具有導致資產及負債帳面金額於下個財務年度重大調整之風險。請詳下列對重大會計判斷、估計與假設不確定性之說明：

(一)重大會計判斷-投資性不動產之評價

本公司依據國際會計準則第40號「投資性不動產」決定該資產後續係以公允價值衡量。本公司所持有之投資性不動產主要為土地、建築物，其公允價值係委託外部估價師運用其專業判斷決定，故可能因專家之判斷變動而影響公允價值之衡量。

(一)重要會計估計及假設

1.存貨之評價

由於存貨須以成本與淨變現價值孰低者計價,故本公司必須運用判斷及估計決定資產負債表日存貨之淨變現價值。由於科技快速變遷,本公司評估資產負債表日存貨因正常損耗、過時陳舊或無市場銷售價值之金額,並將存貨成本沖減至淨變現價值。此存貨評價主要係依未來特定期間內之產品需求為估計基礎，故可能產生重大變動。

2.投資性不動產之評價

本公司所持有之投資性不動產係採公允價值衡量,該公允價值透過外部專家以收益法進行評價，其涉及出租率、租金成長率、折現率等重要假設，且該假設亦受市場景氣及需求等因素影響，故可能產生重大變動。

六、重要會計項目之說明

(一)現金及約當現金

	108年12月31日	107年12月31日
庫存現金及週轉金	$ 298	$ 574
支票存款及活期存款	731,373	121,300
合計	$ 731,671	$ 121,874

1.本公司往來之金融機構信用品質良好，且本公司與多家金融機構往來以分散信用風險，預期發生違約之可能性甚低。

2.本公司未有將現金及約當現金之提供作為質押擔保之情形。

(二)透過損益按公允價值衡量之金融資產

項目	108年12月31日	107年12月31日
流動項目：		
強制透過損益按公允價值衡量之金融資產		
上市櫃公司股票	$ 851,749	$ 1,010,396
興櫃公司股票	28,399	112,227
受益憑證	98,140	333,544
普通公司債	3,015	13,085
	981,303	1,469,252
評價調整	(418,466)	(482,638)
合計	$ 562,837	$ 986,614
非流動項目：		
強制透過損益按公允價值衡量之金融資產		
非上市、上櫃、興櫃股票	$ 403,354	$ 369,227
受益憑證	180,000	449,697
	583,354	818,924
評價調整	47,644	201,441
合計	$ 630,998	$ 1,020,365

1.透過損益按公允價值衡量之金融資產認列於損益之明細如下：

	108年度	107年度
權益工具	$ 49,093	($ 282,884)
債務工具	263	68
受益憑證	85,239	(211,476)
衍生工具	(1,210)	-
	$ 133,385	($ 494,292)

2.本公司未有將透過損益按公允價值衡量之金融資產提供作為質押擔保之情形。

3.相關透過損益按公允價值衡量之金融資產信用風險資訊請詳附註十二(二)。

(三)透過其他綜合損益按公允價值衡量之金融資產

項目	108年12月31日	107年12月31日
流動項目：		
上市櫃公司股票	$ 1,066,113	1,162,926
評價調整	(111,043)	(269,434)
合計	$ 955,070	$ 893,492
非流動項目：		
上市櫃公司股票	$ 859,750	859,750
非上市、上櫃、興櫃股票	129,131	129,131
小計	988,881	988,881
評價調整	(895,629)	(874,072)
合計	$ 93,252	$ 114,809

1.本公司選擇將屬策略性投資及爲穩定收取股利之權益投資分類為透過其他綜合損益按公允價值衡量之金融資產-流動及透過其他綜合損益按公允價值衡量之金融資產-非流動，該等投資於民國 108 年及 107 年 12 月 31 日之公允價值分別為$955,070、$93,252 及$893,492、$114,809。

2.本公司於民國 108 年及 107 年度因資本支出所需，出售公允價值分別為$64,152 及$4,859 之權益投資，累積處分損失分別為$104,528 及$6,198。

3.透過其他綜合損益按公允價值衡量之金融資產認列於損益及綜合損益之之明細如下：

	108年度	107年度
透過其他綜合損益按公允價值衡量之權益工具		
認列於其他綜合損益之公允價值變動	($ 403,682)	($ 262,624)
累積損失因除列轉列保留盈餘	$ 104,528	$ 6,198
認列於損益之股利收入於本期期末仍持有者	$ 24,274	$ 18,340

4.本公司未有將透過其他綜合損益按公允價值衡量之金融資產提供作為質押擔保之情形。

5.相關透過其他綜合損益按公允價值衡量之金融資產信用風險資訊請詳附註十二(二)。

(四)應收票據及帳款

	108年12月31日	107年12月31日
應收票據	$ 11,312	$ 51,882
應收帳款	$ 4,800,746	$ 2,565,768
減：備抵損失	(32,966)	(40,099)
	$ 4,767,780	$ 2,525,669

1.應收帳款及應收票據之帳齡分析如下：

	108年12月31日		107年12月31日	
	應收帳款	應收票據	應收帳款	應收票據
未逾期	$ 4,426,239	$ 11,312	$ 2,158,253	$ 51,882
1-30天	214,178	-	231,753	-
31-120天	127,975	-	139,239	-
逾期一年以上	32,354	-	36,523	-
	$ 4,800,746	$ 11,312	$ 2,565,768	$ 51,882

以上係以逾期天數為基準進行之帳齡分析。

2.民國 108 年及 107 年 12 月 31 日之應收帳款及應收票據餘額均為客戶合約所產生，另於民國 107 年 1 月 1 日客戶合約之應收款餘額為$5,028,759。

3.本公司無應收票據或應收帳款提供作為質押擔保之情形。

4.在不考慮所持有之擔保品或其他信用增強之情況下，最能代表本公司應收票據及應收帳款於民國 108 年及 107 年 12 月 31 日信用風險最大之暴險金額皆相當於帳面價值。

5.相關應收帳款及應收票據信用風險資訊請詳附註十二(二)。

(五)金融資產移轉-整體除列之已移轉金融資產

1.本公司與金融機構簽訂應收帳款讓售合約，依合約規定本公司無須承擔該些已移轉應收帳款無法回收之風險，且本公司對於該些已移轉應收帳款並無任何持續參與，因此本公司除列該些讓售之應收帳款。截至民國 108 年 12 月 31 日止，本公司因上開應收帳款出售合約而開立之保證票據請詳附註九(二)。

2.本公司於民國 108 年 12 月 31 日並無尚未到期之讓售應收帳款。

3.民國 107 年 12 月 31 日本公司尚未到期之讓售應收帳款相關資訊如下：

	107年12月31日				
讓售對象	讓售應收帳款淨額	除列金額	額度	尚可預支金額	已預支金額之利率區間
玉山銀行	$1,619,443	$1,619,443	$2,626,075	$ 1,006,632	3.33%~3.47%

民國 107 年 12 月 31 日，本公司讓售之應收帳款未有保留款。

(六)存貨

	108年12月31日		
	成本	備抵跌價損失	帳面金額
原料	$ 3,916	$ -	$ 3,916
製成品	1,093,428	(83,907)	1,009,521
商品	488,603	(20,460)	468,143
合計	$ 1,585,947	($ 104,367)	$ 1,481,580

	107年12月31日		
	成本	備抵跌價損失	帳面金額
製成品	$ 1,172,056	($ 107,165)	$ 1,064,891
商品	443,071	(28,035)	415,036
合計	$ 1,615,127	($ 135,200)	$ 1,479,927

當期認列之存貨相關費損：

	108年度	107年度
已出售存貨成本	$ 23,055,982	$ 20,301,144
(回升利益)跌價損失	(30,833)	27,253
	$ 23,025,149	$ 20,328,397

民國 108 年度因去化部分已提列跌價損失之存貨，致產生備抵存貨跌價回升利益而認列銷貨成本減少。

(七)採用權益法之投資

1.明細如下：

	108年12月31日	107年12月31日
表列採用權益法之投資		
子公司		
Chicony Overseas Inc.	$ 22,800,344	$ 20,885,683
Chicony Electronics (Thailand) Co., Ltd.	230,756	193
Hipro Overseas (BVI) Inc.	2,721,424	2,747,568
展達通訊股份有限公司	358,188	265,241
群光電能科技股份有限公司	3,146,608	2,631,400
Chicony Global Inc.	2,987,312	3,353,224
有康電子股份有限公司	1,204,078	720,549
	$ 33,448,710	$ 30,603,858
表列其他非流動負債－其他		
子公司		
高效電子股份有限公司	$ 322,053	$ 450,063

2.民國108年及107年度採用權益法認列之子公司及關聯企業(損)益之份額如下：

	108年度	107年度
子公司		
Chicony Overseas Inc.	$ 2,616,094	$ 2,089,203
Chicony Electronics (Thailand) Co. Ltd.	(38,838)	-
Hipro Overseas (BVI) Inc.	38,031	29,152
好而優工業股份有限公司	-	(3,329)
展達通訊股份有限公司	80,479	(99,014)
群光電能科技股份有限公司	833,695	478,863
Chicony Global Inc.	(291,753)	400,928
高效電子股份有限公司	17,340	(3,053)
有康電子股份有限公司	498,738	430,390
	$ 3,753,786	$ 3,323,140

3.有關本公司之子公司資訊，請參見本公司民國 108 年度合併財務報表附註四(三)。

(八)不動產、廠房及設備

	土地	房屋及建築	試驗設備	未完工程	其他	合計
108年1月1日						
成本	$ 327,859	$ 1,592,780	$ 60,009	$ 36,770	$ 154,127	$ 2,171,545
累計折舊及減損	-	(54,825)	(45,518)	-	(103,032)	(203,375)
	$ 327,859	$ 1,537,955	$ 14,491	$ 36,770	$ 51,095	$ 1,968,170
108年						
1月1日	$ 327,859	$ 1,537,955	$ 14,491	$ 36,770	$ 51,095	$ 1,968,170
增添	-	-	14,730	1,730	6,240	22,700
處分	-	-	-	-	(204)	(204)
重分類	-	(1,556)	-	(36,522)	36,522	(1,556)
折舊費用	-	(28,452)	(6,455)	-	(23,719)	(58,626)
12月31日	$ 327,859	$ 1,507,947	$ 22,766	$ 1,978	$ 69,934	$ 1,930,484
108年12月31日						
成本	$ 327,859	$ 1,591,225	$ 73,971	$ 1,978	$ 195,239	$ 2,190,272
累計折舊及減損	-	(83,278)	(51,205)	-	(125,305)	(259,788)
	$ 327,859	$ 1,507,947	$ 22,766	$ 1,978	$ 69,934	$ 1,930,484

	土地	房屋及建築	試驗設備	未完工程	其他	合計
107年1月1日						
成本	$ 1,058,486	$ 1,532,508	$ 49,777	$ 693,094	$ 151,372	$ 3,485,237
累計折舊及減損	-	(46,905)	(41,631)	-	(98,222)	(186,758)
	$ 1,058,486	$ 1,485,603	$ 8,146	$ 693,094	$ 53,150	$ 3,298,479
107年						
1月1日	$ 1,058,486	$ 1,485,603	$ 8,146	$ 693,094	$ 53,150	$ 3,298,479
增添	-	71,568	10,232	269,392	12,766	363,958
處分	-	-	-	-	(1,472)	(1,472)
重分類	(730,627)	8,243	-	(925,716)	-	(1,648,100)
折舊費用	-	(27,459)	(3,887)	-	(13,349)	(44,695)
12月31日	$ 327,859	$ 1,537,955	$ 14,491	$ 36,770	$ 51,095	$ 1,968,170
107年12月31日						
成本	$ 327,859	$ 1,592,780	$ 60,009	$ 36,770	$ 154,127	$ 2,171,545
累計折舊及減損	-	(54,825)	(45,518)	-	(103,032)	(203,375)
	$ 327,859	$ 1,537,955	$ 14,491	$ 36,770	$ 51,095	$ 1,968,170

1.不動產、廠房及設備借款成本資本化金額及利率區間：

	108年度	107年度
資本化金額	$ -	$ 16,209
資本化利率區間	-	0.96%~1.32%

2.本公司不動產、廠房及設備提供擔保之情形，請詳附註六(十三)及八之說明。

3.本公司位於新北市三重區之土地及集合住宅，管理階層意圖係完工後出售，故於民國 107 年第四季自「土地」及「在建工程」共計$1,656,343(原帳面價值)重分類至「投資性不動產」項下。為即時反應資產公允價值資訊，前述不動產於民國 107 年第四季轉換為按公允價值列報之投資性不動產時，已依公允價值重估價規定處理，屬於重估價增值金額計$155,281，本公司已於用途改變日提列其他綜合損益－重估增值，減除重估價時提列之遞延所得稅負債$150,136，餘額計$5,145 增加股東權益中重估增值。

(九)租賃交易－承租人

民國 108 年度適用

1.本公司租賃之標的資產包括建物、公務車及多功能事務機，租賃合約之期間通常介於 1 到 8 年。租賃合約是採個別協商並包含各種不同的條款及條件。

2.本公司承租部分之辦公室、公務車等之租賃期間不超過 12 個月，及承租屬低價值之標的資產為多功能事務機，並未列入使用權資產。

3.使用權資產之帳面價值與認列之折舊費用資訊如下：

	108年12月31日 帳面金額	108年度 折舊費用
房屋及建築	$ 118,350	$ 19,455

4.本公司於民國 108 年度未有增添使用權資產。

5.與租賃合約有關之損益項目資訊如下：

	108年度
影響當期損益之項目	
租賃負債之利息費用	$ 1,292
屬短期租賃合約之費用	1,984
屬低價值資產租賃之費用	920

6.本公司於民國 108 年度租賃現金流出總額為$23,065。

(十)投資性不動產

	108年	107年
1月1日	$ 8,047,823	$ 6,176,804
增添-源自後續支出	839,561	83,249
重分類	6,033	1,811,624
公允價值調整利益(損失)	67,593	(23,854)
12月31日	$ 8,961,010	$ 8,047,823

1.投資性不動產之租金收入及直接營運費用：

	108年度	107年度
投資性不動產之租金收入	$ 121,761	$ 101,409
當期產生租金收入之投資性不動產所發生之直接營運費用	$ 41,772	$ 41,443
當期未產生租金收入之投資性不動產所發生之直接營運費用	$ 24,231	$ 33,596

2.投資性不動產公允價值基礎：

本公司持有之投資性不動產為辦公大樓及住宅大樓之土地及建物，辦公大樓坐落於新北市三重區及五股區，主要用以出租賺取租金收入，租金期間約為一至七年。住宅大樓座落於新北市三重區，主要以出售為目的。

民國108年及107年12月31日之相關假設說明如下：

(1)本公司投資性不動產之所在地、估價方法、估價事務所、估價師姓名及估價日期列示如下：

	108年12月31日			
標的	總部大樓	五股大樓	群光實驗室	集合住宅大樓
所在地	新北市三重區	新北市五股區	新北市三重區	新北市三重區
估價方法	收益法	收益法	收益法	收益法
估價事務所	泛亞不動產估價事務所	泛亞不動產估價事務所	泛亞不動產估價事務所	泛亞不動產估價事務所
估價師	鐘少佑	鄭惟元	鄭惟元	鐘少佑
估價基準日	108年12月16日(註)	108年12月16日(註)	108年12月16日(註)	108年12月16日(註)

	107年12月31日			
標的	總部大樓	五股大樓	群光實驗室	集合住宅大樓
所在地	新北市三重區	新北市五股區	新北市三重區	新北市三重區
估價方法	收益法	收益法	收益法	收益法
估價事務所	泛亞不動產估價事務所	泛亞不動產估價事務所	泛亞不動產估價事務所	泛亞不動產估價事務所
估價師	鐘少佑	鄭惟元	鄭惟元	鐘少佑
估價基準日	107年11月30日(註)	107年10月22日(註)	107年10月22日(註)	107年10月30日(註)

註：已取得估價師就原估價報告於民國108年及107年12月31日之有效性聲明。

(2)本公司持有之辦公大樓(包含停車場)使用收益法中之折現現金流量分析法評估公允價值。

鑑價方法推估過程係區分已出租及尚未出租,前者採用契約租金計算,後者採用市場價格,同時考慮相似標的之租金比較資訊用以決定每年租金成長區間,納入閒置損失、裝修抵減損失等因素,並加計該標的期末處分價值後為未來現金流入,以適當折現率折現後加總推算至估價日期。未來現金流出係與營運直接相關之支出,如地價稅、房屋稅、保險費、管理費、維修費用、重置提撥費及代理費用攤提等,係以當年度實際發生之支出,參考公司目前營運情形及未來可能變化推估而得。

(3)本公司持有之辦公大樓(包含停車位)於當地租金及相似標的租金比較等相關資訊請詳下表。

標的	本案推估租金(元/坪/月)	當地或與市場相似比較標的	平均出租率	過去一年收益數額
108年度				
總部辦公大樓	$870~$1044	與推估租金相當	62.07%	$ 98,886
五股辦公大樓	$277~$725	與推估租金相當	100%	22,040
群光實驗室	$720	與推估租金相當	100%	835
集合住宅大樓	$822~$984	與推估租金相當	-	-

標的	本案推估租金(元/坪/月)	當地或與市場相似比較標的	平均出租率	過去一年收益數額
107年度				
總部辦公大樓	$521~$1,076	與推估租金相當	53.42%	$ 79,369
五股辦公大樓	$291~$713	與推估租金相當	100%	22,040
群光實驗室	$718	與推估租金相當	-	-
集合住宅大樓	$838~$993	與推估租金相當	-	-

(4)租金成長率、折現率區間請詳下表。租金成長率係考量租賃契約及實際市場狀況進行評估。折現率係以風險溢酬法進行評估,即考慮最具一般財貨之投資報酬率為基準,採用中華郵政股份有限公司牌告二年期定期儲金小額存款機動利率加三碼(目前為 1.845%),並就探勘標的之流通性、風險性、增值性及管理難易程度加以決定之。

	108年12月31日			
	總部大樓	五股大樓	群光實驗室	集合住宅大樓
租金成長率	1.00%	1.00%	1.00%	1.00%
折現率	2.40%	3.05%	2.55%	2.22%

	107年12月31日			
	總部大樓	五股大樓	群光實驗室	集合住宅大樓
租金成長率	1.00%	0.50%	1.00%	1.00%
折現率	3.75%	4.05%	2.85%	3.05%

3.投資性不動產公允價值資訊請詳附註十二(三)。

4.以投資性不動產提供擔保之資訊請詳附註六(十三)及八之說明。

5.本公司於民國 108 年及 107 年度投資性不動產重分類之情形，請詳附註六(八)說明。

6.投資性不動產借款成本資本化金額及利率區間:

	108年度	107年度
資本化金額	$ 10,054	$ -
資本化利率區間	0.48%~1.44%	-

(十一)短期借款

借款性質	108年12月31日	利率區間	擔保品
銀行信用借款	$ 600,000	0.8%~0.85%	-

借款性質	107年12月31日	利率區間	擔保品
銀行信用借款	$ 3,130,000	0.85%~0.93%	-

本公司於民國 108 年及 107 年 12 月 31 日，因上開借款開立之保證票據分別為$13,852,580 及$12,000,600。

(十二)其他應付款

	108年12月31日	107年12月31日
應付員工及董監酬勞	$ 892,847	$ 534,286
應付薪資及年終獎金	689,329	422,761
應付行銷補助款	545,079	653,726
應付工程及設備款	472,277	121,976
應付倉儲費	72,771	54,156
應付運費及報關費	41,973	39,133
應付保險費	37,688	26,368
其他	119,195	95,423
	$ 2,871,159	$ 1,947,829

(十三)長期借款

本公司於民國 108 年及 107 年 12 月 31 日皆無長期借款餘額，本公司因長期借款開立之保證票據為$2,000,000 及$0。

本公司於民國 107 年第四季分別與玉山商業銀行、台灣土地銀行及華南商業銀行簽訂個別授信合約，供本公司充實中長期營運週轉金，合約期間為五年，授信額度分別為$2,000,000、$1,000,000 及$1,000,000，得循環動用。對於上述授信額度，本公司提供總部辦公大樓部分樓層做為擔保品，提供擔保之情形請詳附註八之說明。

(十四)退休金

1.確定福利計畫

(1)本公司依據「勞動基準法」之規定，訂有確定福利之退休辦法，適用於民國94年7月1日實施「勞工退休金條例」前所有正式員工之服務年資，以及於實施「勞工退休金條例」後選擇繼續適用勞動基準法員工之後續服務年資。員工符合退休條件者，退休金之支付係根據服務年資及退休前6個月之平均薪資計算，15年以內(含)的服務年資每滿一年給予兩個基數，超過15年之服務年資每滿一年給予一個基數，惟累積最高以45個基數為限。本公司按月就薪資總額2%提撥退休基金，以勞工退休準備金監督委員會之名義專戶儲存於台灣銀行。另本公司於每年年度終了前，估算前項勞工退休準備金專戶餘額，若該餘額不足給付次一年度內預估符合退休條件之勞工依前述計算之退休金數額，本公司將於次年度三月底前一次提撥其差額。

(2)資產負債表認列之金額如下：

	108年12月31日	107年12月31日
確定福利義務現值	($ 284,256)	($ 286,990)
計畫資產公允價值	116,760	135,315
淨確定福利負債	($ 167,496)	($ 151,675)

(3)淨確定福利負債之變動如下：

	確定福利義務現值	計畫資產公允價值	淨確定福利負債
108年			
1月1日餘額	($ 286,990)	$ 135,315	($ 151,675)
當期服務成本	(1,878)	-	(1,878)
利息(費用)收入	(2,870)	1,373	(1,497)
前期服務成本	(5,288)	-	(5,288)
	(297,026)	136,688	(160,338)
再衡量數：			
計畫資產報酬(不包括包含於利息收入或費用之金額)	-	4,702	4,702
人口統計假設變動影響數	(208)	-	(208)
財務假設變動影響數	(6,397)	-	(6,397)
經驗調整	(9,085)	-	(9,085)
	(15,690)	4,702	(10,988)
提撥退休基金	-	3,830	3,830
支付退休金	28,460	(28,460)	-
12月31日餘額	($ 284,256)	$ 116,760	($ 167,496)

	確定福利義務現值	計畫資產公允價值	淨確定福利負債
107年			
1月1日餘額	($ 279,073)	$ 130,516	($ 148,557)
當期服務成本	(2,277)	-	(2,277)
利息(費用)收入	(3,139)	1,491	(1,648)
	(284,489)	132,007	(152,482)
再衡量數：			
計畫資產報酬(不包括包含於利息收入或費用之金額)	-	3,801	3,801
人口統計假設變動影響數	(13,678)	-	(13,678)
財務假設變動影響數	(3,019)	-	(3,019)
經驗調整	9,768	-	9,768
	(6,929)	3,801	(3,128)
提撥退休基金	-	3,935	3,935
支付退休金	4,428	(4,428)	-
12月31日餘額	($ 286,990)	$ 135,315	($ 151,675)

(4)本公司之確定福利退休計畫基金資產，係由台灣銀行按該基金年度投資運用計畫所定委託經營項目之比例及金額範圍內，依勞工退休基金收支保管及運用辦法第六條之項目（即存放國內外之金融機構，投資國內外上市、上櫃或私募之權益證券及投資國內外不動產之證券化商品等）辦理委託經營，相關運用情形係由勞工退休基金監理會進行監督。該基金之運用，其每年決算分配之最低收益，不得低於依當地銀行二年定期存款利率計算之收益，若有不足，則經主管機關核准後由國庫補足。因本公司無權參與該基金之運作及管理，故無法依國際會計準則第19號第142段規定揭露計劃資產公允價值之分類。民國108年及107年12月31日構成該基金總資產之公允價值，請詳政府公告之各年度之勞工退休基金運用報告。

(5)有關退休金之精算假設彙總如下：

	108年度	107年度
折現率	0.750%	1.000%
未來薪資增加率	2.500%	2.500%

對於未來死亡率之假設係依據台灣壽險業第五回經驗生命表估計。

因採用之主要精算假設變動而影響之確定福利義務現值增(減)分析如下：

	折現率		未來薪資增加率	
	增加0.25%	減少0.25%	增加0.25%	減少0.25%
108年12月31日				
對確定福利義務現值之影響	($ 6,397)	$ 6,623	$ 6,401	($ 6,216)
107年12月31日				
對確定福利義務現值之影響	($ 6,453)	$ 6,684	$ 6,478	($ 6,288)

上述之敏感度分析係基於其他假設不變的情況下分析單一假設變動之影響。實務上許多假設的變動則可能是連動的。敏感度分析係與計算資產負債表之淨退休金負債所採用的方法一致。

本期編製敏感度分析所使用之方法與假設與前期相同。

(6)本公司於民國 109 年度預計支付予退休計畫之提撥金為$3,780。

(7)截至民國 108 年 12 月 31 日，該退休計畫之加權平均存續期間為 9.1 年。退休金支付之到期分析如下：

短於1年	$ 10,737
1-2年	6,239
2-5年	66,957
5年以上	101,696
	$ 185,629

2.確定提撥計畫

(1)自民國 94 年 7 月 1 日起，本公司依據「勞工退休金條例」，訂有確定提撥之退休辦法，適用於本國籍之員工。本公司及國內子公司就員工選擇適用「勞工退休金條例」所定之勞工退休金制度部分，每月按薪資之 6%提繳勞工退休金至勞保局員工個人帳戶，員工退休金之支付依員工個人之退休金專戶及累積收益之金額採月退休金或一次退休金方式領取。

(2)民國 108 年及 107 年度，本公司依上開退休金辦法認列之退休金成本分別為$42,908 及$36,656。

(十五)股份基礎給付

民國108度本公司之股份基礎給付協議如下：

協議之類型	給與日	給與數量	合約期間	既得條件
庫藏股票轉讓予員工	108.9.27	6,377仟股	-	立即既得

1.上述庫藏股票轉讓予員工之詳細資訊如下：

	108年	
	認股權數量	加權平均履約價格(元)
1月1日期初流通在外認股權	-	$ -
本期給與認股權	6,377	64.26
本期執行認股權	(6,377)	64.26
12月31日期末流通在外認股權	-	-
12月31日期末可執行認股權	-	-

2.本公司給與日給與之股份基礎給付交易係以給與日當日收盤價減除履約價格為基礎估計認股選擇權之公允價值。

3.股份基礎給付交易產生之費用如下：

	108年度
權益交割	$ 173,052

上述認股權已於108年10月30日全數執行完畢。

(十六)股本

1.截至民國108年12月31日止，本公司額定資本額為$8,000,000，分為800,000仟股，實收資本額為$7,344,975，每額面股10元。本公司已發行股份之股款均已收訖。

本公司普通股期初與期末流通在外股數調節如下(單位為仟股)：

	108年	107年
1月1日股數	686,640	680,642
普通股股票股利	-	3,620
員工股票酬勞	4,118	6,155
庫藏股票轉讓予員工	6,377	-
庫藏股買回股份	-	(3,591)
子公司取得母公司股票股利	-	(186)
12月31日股數	697,135	686,640

2.本公司於民國108年3月7日經董事會通過之員工股票酬勞$280,000係依董事會決議日前一日(民國108年3月6日)本公司收盤價新台幣68元為計算基礎，計發行4,118仟股，業經報奉主管機關核准在案，並以民國108年4月3日為增資基準日，以上相關變更登記事項業於民國108年4月24日辦理完竣。

3.本公司於民國107年9月13日經董事會決議，擬買回庫藏股票供轉讓股份予員工，買回上限10,000仟股。截至民國107年11月13日(執行期間屆滿日)止，本公司已買回庫藏股票3,591仟股，計$211,419。

4.本公司於民國107年6月5日經股東會決議，以未分配盈餘派發股東股票股利$36,199，計發行股數3,620仟股，業經報奉主管機關核准在案，並以民國107年7月25日為增資基準日，以上相關變更登記事項業於民國107年8月8日辦理完竣。

5.本公司於民國107年3月9日經董事會通過之員工股票酬勞$453,000係依董事會決議日前一日(民國107年3月8日)本公司收盤價新台幣73.6元為計算基礎，計發行6,155仟股，業經報奉主管機關核准在案，並以民國107年4月3日為增資基準日，以上相關變更登記事項業於民國107年4月23日辦理完竣。

6.庫藏股

(1)股份收回之明細如下(公允價值係新台幣元)：

		108年12月31日		
	收回原因	股數(仟股)	帳面金額	公允價值/股
有康公司	投資目的	21,174	$ 205,795	89.00元
高效公司	投資目的	16,189	105,482	89.00元
		37,363	$ 311,277	

		107年12月31日		
	收回原因	股數(仟股)	帳面金額	公允價值/股
本公司	供轉讓股份予員工	6,377	$ 417,307	62.60元
有康公司	投資目的	21,174	205,795	62.60元
高效公司	投資目的	16,189	105,482	62.60元
		43,740	$ 728,584	

(2)證券交易法規定公司對買回發行在外股份之數量比例，不得超過公司已發行股份總數百分之十，收買股份之總金額，不得逾保留盈餘加計發行股份溢價及已實現之資本公積金額。

(3)本公司持有之庫藏股票依證券交易法規定不得質押，於未轉讓前亦不得享有股東權利。

(4)依證券交易法規定，因供轉讓股份予員工所買回之股份，應於買回之日起三年內將其轉讓，逾期未轉讓者，視為公司未發行股份，並應辦理變更登記銷除股份。而為維護公司信用及股東權益所買回股份，應於買回之日起六個月內辦理變更登記銷除股份。

(5)本公司轉讓庫藏股予員工之情形，請詳附註六(十五)之說明。

(十七)資本公積

依公司法規定，超過票面金額發行股票所得之溢額及受領贈與之所得之資本公積，除得用於彌補虧損外，於公司無累積虧損時，按股東原有股份之比例發給新股或現金。另依證券交易法之相關規定，以上開資本公積撥充資本時，每年以其合計數不超過實收資本額百分之十為限。公司非於盈餘公積填補資本虧損仍有不足時，不得以資本公積補充之。

民國 108 年及 107 年 12 月 31 日之明細如下：

	108年12月31日	107年12月31日
發行溢價	$ 3,527,510	$ 3,288,686
庫藏股票交易	1,589,835	1,283,533
實際取得或處分子公司股權與帳面價值差額	421,988	533,586
認列對子公司所有權益變動數	573,501	526,957
其他	1,171	1,171
	$ 6,114,005	$ 5,633,933

(十八)保留盈餘

1. 依本公司章程規定，年度決算如有盈餘，依法繳納稅捐，彌補累積虧損後，再提10%為法定盈餘公積，但法定盈餘公積已達本公司實收資本額時，得不再提列，其餘再依法令規定提列或迴轉特別盈餘公積；如尚有餘額，併同累積未分配盈餘由董事會擬具盈餘分派議案，提請股東會決議分派股東股息紅利。
2. 本公司股利政策如下：本公司處電子業之發展期，股利政策應兼顧新產品資金需求及增加股東投資報酬之目標，故每年股東股利發放總額不高於可供分配股東股利之盈餘總額的 90%，其中現金股利不低於股東股利發放總額之 10%。但若可供分配股東股利之總額未達每股 0.5 元時，則不受前項比率之限制。
3. 法定盈餘公積除彌補公司虧損及按股東原有股份之比例發給新股或現金外，不得使用之，惟發給新股或現金者，以該項公積超過實收資本額 25% 之部分為限。
   (1)本公司分派盈餘時，依法令規定須就當年度資產負債表日之其他權益項目借方餘額提列特別盈餘公積始得分派，嗣後其他權益項目借方餘額迴轉時，迴轉金額得列入可供分派盈餘中。
   (2)首次採用 IFRSs 時，民國 101 年 4 月 6 日金管證發字第 1010012865 號函提列之特別盈餘公積，本公司於嗣後使用、處分或重分類相關資產時，就原提列特別盈餘公積之比例予以迴轉，前述相關資產若為投資性不動產時，屬土地部分於處分或重分類時迴轉，屬土地以外之部分，則於使用期間逐期迴轉。本公司因首次採用 IFRSs 時，選擇將未實現重估增值及累積換算調整數轉入未分配盈餘，並提列特別盈餘公積計$433,524。

5.本公司於民國108年6月5日及107年6月5日，經股東會決議通過民國107年及106年度盈餘分派案如下：

	107年度		106年度	
	金額	每股股利(元)	金額	每股股利(元)
法定盈餘公積	$ 359,071		$ 402,153	
提列特別盈餘公積	1,244,101		1,427,780	
股票股利	-	$ -	36,199	$ 0.05
現金股利	2,766,858	3.80	3,221,684	4.45

6.期後事項：本公司於民國109年3月10日經董事會提議民國108年度盈餘分派案。惟此民國108年度盈餘分派案，尚待民國109年度股東會決議。

相關盈餘分派案如下：

	108年度	
	金額	每股股利(元)
法定盈餘公積	$ 583,882	
提列特別盈餘公積	185,424	
現金股利	4,362,816	$ 5.9

上述民國108年盈餘分派議案，截至民國109年3月10日，尚未經股東會決議。

7.有關員工酬勞及董監酬勞資訊，請詳附註六(二十四)。

(十九)其他權益項目

	108年			
	外幣換算	未實現評價損益	重估增值	總計
1月1日	($ 985,814)	($ 3,460,880)	$ 1,381,667	($ 3,065,027)
評價調整				
-本公司	-	(403,682)	-	(403,682)
-子公司	-	726,108	-	726,108
-轉出	-	540,517	-	540,517
外幣換算差異數				
-本公司	(1,121,851)	-	-	(1,121,851)
-關聯企業	(7,726)	-	-	(7,726)
12月31日	($ 2,115,391)	($ 2,597,937)	$ 1,381,667	($ 3,331,661)

	107年				
	外幣換算	備供出售投資	未實現評價損益	重估增值	總計
1月1日	($ 1,009,474)	($ 2,203,492)	$ -	$ 1,388,279	($ 1,824,687)
追溯適用及追溯重編之影響數	-	2,203,492	(3,108,883)	-	(905,391)
1月1日重編後餘額	(1,009,474)	-	(3,108,883)	1,388,279	(2,730,078)
評價調整					
-本公司	-	-	(262,624)	155,281	(107,343)
-本公司稅額	-	-	-	(161,893)	(161,893)
-子公司	-	-	(133,005)	-	(133,005)
-轉出	-	-	43,632	-	43,632
外幣換算差異數					
-本公司	22,123	-	-	-	22,123
-關聯企業	1,537	-	-	-	1,537
12月31日	($ 985,814)	$ -	($ 3,460,880)	$ 1,381,667	($ 3,065,027)

(二十)營業收入

1.客戶合約收入之細分:

	108年度	107年度
客戶合約之收入		
電子零組件產品	$ 7,305,403	$ 7,454,903
消費性電子產品及其他電子產品	20,208,431	15,932,786
其他	856,008	1,113,359
合計	$ 28,369,842	$ 24,501,048

2.合約負債

本集團認列客戶合約收入相關之合約負債如下:

	108年12月31日	107年12月31日	107年1月1日
合約負債	$ -	$ 2,696	$ 15,972

3.民國108年及107年期初合約負債,已分別於民國108年及107年度全數認列營業收入。

(二十一)其他收入

	108年度	107年度
租金收入	$ 121,761	$ 101,409
利息收入	22,771	18,894
股利收入	59,378	68,536
什項收入	139,078	122,385
合計	$ 342,988	$ 311,224

(二十二)其他利益及損失

	108年度	107年度
透過損益按公允價值衡量及金融資產與負債之淨損失-衍生工具	($ 1,210)	$ -
透過損益按公允價值衡量及金融資產與負債之淨損失-其他	134,595	(494,292)
淨外幣兌換利益(損失)	399,545	(336,265)
處分不動產、廠房及設備利益	105	1,004
投資性不動產公允價值調整利益(損失)	67,593	(23,854)
什項支出	(7,593)	(8,592)
合計	$ 593,035	($ 861,999)

(二十三)費用性質之額外資訊

	108年度	107年度
員工福利費用	$ 2,282,200	$ 1,488,887
不動產、廠房及設備及使用權資產折舊費用	78,081	44,695
無形資產攤銷費用	13,123	17,937

(二十四)員工福利費用

	108年度	107年度
薪資費用	$ 2,055,283	$ 1,318,364
勞健保費用	81,856	61,415
退休金費用	51,571	40,582
董事酬金	48,051	25,701
其他用人費用	45,439	42,825
	$ 2,282,200	$ 1,488,887

1. 依本公司章程規定，本公司依當年度獲利狀況扣除累積虧損後，如尚有餘額，應提撥員工酬勞不低於11%，董事及監察人酬勞不高於1%。
2. 本公司民國108年及107年度員工酬勞估列金額分別為$838,112及$503,034；董監酬勞估列金額分別為$52,070及$31,252，前述金額帳列薪資費用科目。

   民國108年度係依該年度之獲利情況，分別以11.74%及0.73%估列。民國109年3月10日董事會決議實際配發金額為$838,112及$52,070，其中員工酬勞將採現金及股票之方式發放。

   經董事會決議之民國107年度員工酬勞$503,034及董監酬勞$31,252與民國107年度財務報告認列金額一致。民國107年度員工酬勞以股票之方式發放計4,118仟股，該股數之計算基礎係按股價新台幣68元計算。

   本公司董事會通過之員工及董監酬勞相關資訊可至公開資訊觀測站查詢。

3. 截至民國108年及107年12月31日止，本公司員工人數分別為797人及717人，其中未兼任員工之董事人數分別為6人及4人。

4.(1)民國108年度平均員工福利費用$2,824，民國107年度平均員工福利費用$2,052。

(2)民國108年度平均員工薪資費用$2,598，民國107年度平均員工薪資費用$1,849。

(3)平均員工薪資費用調整變動情形41%。

(二十五)財務成本

	108年度	107年度
利息費用：		
銀行借款	$ 44,563	$ 57,763
租賃負債	1,292	-
其他	3,194	1,196
減：符合要件之資產資本化金額	(10,054)	(16,209)
	$ 38,995	$ 42,750

(二十六)所得稅

1.所得稅費用

(1)所得稅費用組成部分：

	108年度	107年度
當期所得稅：		
當期所得產生之所得稅	$ 187,463	$ 316,821
未分配盈餘加徵	1,455	-
以前年度所得稅高估	-	(70,678)
所得稅費用	188,918	246,143
遞延所得稅：		
暫時性差異之原始產生及迴轉	224,007	(98,559)
稅率改變之影響	-	2,672
所得稅費用	$ 412,925	$ 150,256

(2)與其他綜合損益相關之所得稅金額：

	108年度	107年度
重估價增值土增稅	$ -	$ 150,136
稅率改變之影響	-	11,757
	$ -	$ 161,893

2.所得稅費用與會計利潤關係

	108年度	107年度
稅前淨利按法定稅率計算之所得稅	$ 1,250,348	$ 748,193
以前年度所得稅高估	-	(70,678)
未分配盈餘加徵	1,455	-
按稅法規定調整項目之所得稅影響數	(838,878)	(527,259)
所得稅費用	$ 412,925	$ 150,256

3.因暫時性差異及投資抵減而產生之各遞延所得稅資產或負債金額如下：

	108年		
	1月1日	認列於損益	12月31日
暫時性差異：			
-遞延所得稅負債：			
投資性不動產	($ 376,130)	($ 126,911)	($ 503,041)
公允價值調整未實現兌換利益	-	(97,096)	(97,096)
合計	($ 376,130)	($ 224,007)	($ 600,137)

	107年			
	1月1日	認列於損益	認列於其他綜合損益	12月31日
暫時性差異：				
-遞延所得稅負債：				
投資性不動產	($ 207,244)	($ 6,993)	($ 161,893)	($ 376,130)
公允價值調整未實現兌換利益	(102,880)	102,880	-	-
合計	($ 310,124)	$ 95,887	($ 161,893)	($ 376,130)

4.未認列為遞延所得稅資產之可減除暫時性差異：

	108年12月31日	107年12月31日
可減除暫時性差異	$ 986,603	$ 1,272,047

5.本公司營利事業所得稅業經稅捐稽徵機關核定至民國106年度。

6.台灣所得稅法修正案於民國107年2月7日公布生效，營利事業所得稅之稅率自17%調增至20%，此修正自民國107年度開始適用。本公司業已就此稅率變動評估相關之所得稅影響。

(二十七)每股盈餘

	108年度		
	稅後金額	加權平均流通在外股數(仟股)	每股盈餘(元)
基本每股盈餘			
歸屬於普通股股東之本期淨利	$ 5,838,817	691,107	$ 8.45
稀釋每股盈餘			
具稀釋作用之潛在普通股之影響			
員工分紅	-	10,149	
屬於普通股股東之本期淨利加潛在普通股之影響	$ 5,838,817	701,256	$ 8.33

	107年度		
	稅後金額	加權平均流通在外股數(仟股)	每股盈餘（元）
基本每股盈餘			
歸屬於普通股股東之本期淨利	$ 3,590,711	688,299	$ 5.22
稀釋每股盈餘			
具稀釋作用之潛在普通股之影響			
員工分紅	-	9,164	
屬於普通股股東之本期淨利加潛在普通股之影響	$ 3,590,711	697,463	$ 5.15

上述加權平均流通在外股數業已依盈餘轉增資追溯調整。

(二十八)現金流量補充資訊

僅有部分現金支付之投資活動：

	108年12月31日	107年12月31日
購置不動產、廠房及設備	$ 22,700	$ 363,958
加：期初應付設備款	121,976	130,631
減：期末應付設備款	(8,811)	(121,976)
本期支付現金	$ 135,865	$ 372,613

(二十九)來自籌資活動之負債之變動

	108年			
	短期借款	租賃負債	其他	合計
1月1日	$ 3,130,000	$ 137,805	$ 357,830	$3,267,805
籌資現金流量之變動	(2,530,000)	(18,869)	371,413	(2,548,869)
12月31日	$ 600,000	$ 118,936	$ 729,243	$ 718,936

	107年			
	短期借款	長期借款	其他	合計
1月1日	$ 3,145,000	$ 380,000	$ -	$3,525,000
籌資現金流量之變動	(15,000)	(380,000)	357,830	(395,000)
12月31日	$ 3,130,000	$ -	$ 357,830	$3,130,000

七、關係人交易

(一)關係人之名稱及關係

關係人名稱	與本公司之關係
群光電子(東莞)有限公司	子公司
群光電子(蘇州)有限公司	子公司
群光電子(重慶)有限公司	子公司
茂瑞電子(東莞)有限公司	子公司
Chicony Global Inc.	子公司
Mao-Feng International Inc.	子公司
Real Young Electronics Co., Ltd	子公司
淳安電子股份有限公司	其他關係人
藍天電腦股份有限公司	其他關係人

註：其餘子公司之關係人交易，其名稱及關係請詳合併財務報表附註四(三)。

(二)與關係人間之重大交易事項

1.營業收入

	108年度	107年度
商品銷售：		
-子公司	$ 6,363	$ 279
-其他關係人	2,337	1,285
勞務銷售：		
-Chicony Global Inc.	642,802	794,038
-群光電子(蘇州)有限公司	131,628	233,288
-子公司	68,227	63,100
	$ 851,357	$ 1,091,990

上開與關係人之交易價格係依一般銷售條件及相關合約辦理，並給予合理之數量、價格折讓，收款期間原則上為60~90天，惟視各關係企業資金情形給予展期。

2.進貨

	108年度	107年度
商品購買：		
-群光電子(東莞)有限公司	$ 8,907,899	$ 7,765,459
-群光電子(蘇州)有限公司	7,585,918	6,595,482
-茂瑞電子(東莞)有限公司	4,517,159	4,662,471
-子公司	294,394	276,484
	$ 21,305,370	$ 19,299,896

上述向關係人進貨係依時價，並按一般進貨條件辦理。

3.應收關係人款項

	108年12月31日	107年12月31日
應收帳款：		
-群光電子(蘇州)有限公司	$ 138,588	$ 252,938
-群光電子(重慶)有限公司	66,930	64,418
-子公司	29	80
-其他關係人	1,990	474
小計	207,537	317,910
其他應收款：		
-Real Young Electronics Co., Ltd	582,932	1,797,405
-Chicony Global Inc.	233,937	294,946
-子公司	28,515	22,498
-其他關係人	101	63
小計	845,485	2,114,912
	$ 1,053,022	$ 2,432,822

(1)應收關係人帳款主要來自提供營銷等之服務交易，該款項於交易日後60~90 日到期，惟視各關係企業資金情形給予展期，該應收款項並無抵押及附息。應收關係人款項並未提列負債準備。

(2)其他應收關係人款項主要來自代墊貨款、提供管理諮詢服務、出租辦公室等所產生之款項(未計息)及資金貸與之應收利息。

4.應付關係人款項

	108年12月31日	107年12月31日
應付帳款：		
-群光電子(東莞)有限公司	$ 13,665,270	$ 10,818,902
-群光電子(蘇州)有限公司	5,625,590	5,346,086
-茂瑞電子(東莞)有限公司	3,398,726	4,085,025
-子公司	74,634	72,412
小計	22,764,220	20,322,425
其他應付款：		
-Mao-Feng International Inc.	699,543	708,373
-群光電子(東莞)有限公司	33,862	111,274
-子公司	19,462	23,948
-其他關係人	1,655	-
小計	754,522	843,595
合計	$ 23,518,742	$ 21,166,020

(1)應付關係人款項主要來自進貨交易，該款項於交易日後30~60日到期，該應付款項並無抵押及附息。

(2)其他應付關係人款項主要來自代收款項、關係人間代墊而產生之款項及資金貸與之應付利息。

5.勞務購買－佣金、維修服務及市場行銷服務支出

	108年度	107年度
子公司	$ 29,004	$ 24,737

6.租金收入/管理諮詢服務收入

(1)租金收入

	108年度	107年度
子公司	$ 59,926	$ 55,566

(2)管理諮詢服務收入(帳列「什項收入-其他」)

	108年度	107年度
子公司	$ 25,725	$ 21,888

7.股利收入

	108年度	107年度
子公司(表列「採用權益法之投資」減項)	$ 643,537	$ 640,377
其他關係人(表列「其他收入」)	12,141	9,699
	$ 655,678	$ 650,076

8.股利支出

	108年度	107年度
子公司(表列「採用權益法之投資」加項)	$ 141,980	$ 165,439

9.資金融通

(1)對關係人放款

A.期末餘額：

	108年12月31日	107年12月31日
子公司	$ 2,196,550	$ 1,944,530

B.利息收入

	108年度	107年度
子公司	$ 20,337	$ 18,420

(2)向關係人借款

A.期末餘額：

	108年12月31日	107年12月31日
子公司	$ 729,243	$ 357,830

B.利息費用

	108年度	107年度
子公司	$ 2,587	$ 1,196

10.背書保證及承諾事項

截至民國108年及107年12月31日止，本公司為各子公司之銀行借款保證金額如下：

	108年12月31日	107年12月31日
子公司	$ 360,120	$ 368,580

(三)主要管理階層薪酬資訊

	108年度	107年度
薪資及其他短期員工福利	$ 227,053	$ 216,147
退職後福利	1,684	2,119
	$ 228,737	$ 218,266

八、質押之資產

本公司資產提供擔保明細如下：

資產項目	帳面價值 108年12月31日	帳面價值 107年12月31日	擔保之用途
存出保證金（表列「其他非流動資產」）	$ 44,809	$ 6,316	履約保證金及營業租賃保證金
不動產、廠房及設備	436,703	540,284	長期借款
投資性不動產	4,278,523	4,269,344	長期借款
合計	$ 4,760,035	$ 4,815,944	

九、重大或有負債及未認列之合約承諾

詳附註六(十一)、(十三)之說明外，尚有下列重大承諾及或有事項：

(一)截至民國108年12月31日止，本公司因遠期外匯買賣、出口押匯、發行商業本票及應收帳款出售等而開立之應付保證票據約$4,999,775。

(二)截至民國108年12月31日止，本公司已簽約但尚未發生之資本支出為$345,064。

十、重大之災害損失

無此情形。

十一、重大之期後事項

(一)本公司於民國109年3月10日經董事會決議民國108年度盈餘分派案及擬發放之員工酬勞及董監酬勞，請詳附註六(十八)6.及附註六(二十四)說明。

(二)本公司於民國109年第一季出售坐落於新北市三重區集合住宅之部分房屋及車位（帳列投資性不動產），出售總價預計逾$488,820，交易對象為本集團及關聯企業符合一定條件之所屬員工。

十二、其他

(一)資本管理

本公司之資本管理目標，係為保障公司能繼續經營，維持最佳資本結構以降低資金成本，並為股東提供報酬。為了維持或調整資本結構，本公司可能會調整支付予股東之股利金額、退還資本予股東、發行新股或出售資產以降低債務。本公司利用負債資本比率以監控其資本，該比率係按債務淨額除以資本總額計算。債務淨額之計算為總借款（包括合併資產負債表所列報之「流動及非流動借款」）扣除現金及約當現金。資本總額之計算為合併資產負債表所列報之「權益」加上債務淨額。

(二)金融工具

1.金融工具之種類

	108年12月31日	107年12月31日
金融資產		
強制透過損益按公允價值衡量之金融資產-流動	$ 562,837	$ 986,614
透過其他綜合損益按公允價值衡量之金融資產-流動	955,070	893,492
強制透過損益按公允價值衡量之金融資產-非流動	630,998	1,020,365
透過其他綜合損益按公允價值衡量之金融資產-非流動	93,252	114,809
按攤銷後成本衡量之金融資產		
現金及約當現金	731,671	121,874
應收票據	11,312	51,882
應收帳款(含關係人)	4,975,317	2,843,579
其他應收款(含關係人)	3,061,482	4,098,270
存出保證金	44,809	6,316
	$ 11,066,748	$ 10,137,201
金融負債		
按攤銷後成本衡量之金融負債		
短期借款	$ 600,000	$ 3,130,000
應付票據	3,663	-
應付帳款(含關係人)	23,103,444	20,555,893
其他應付款(含關係人)	4,354,924	3,149,254
租賃負債	118,936	-
	$ 28,062,031	$ 26,835,147

2.風險管理政策

(1)本公司日常營運受多項財務風險之影響，包含市場風險(包括匯率風險、利率風險、及價格風險)、信用風險及流動性風險。爲減少不確定性導致對本公司財務績效之不利影響，本公司承作遠期匯率合約及匯率交換合約以規避匯率風險。本公司承作之衍生工具係為避險之目的，並非用以交易或投機。

(2)風險管理工作由本公司財務部按照董事會核准之政策執行。本公司財務部透過與公司內各營運單位密切合作，以負責辨認、評估與規避財務風險。董事會對整體風險管理訂有書面原則，亦對特定範圍與事項提供書面政策，例如匯率風險、利率風險、信用風險、衍生與非衍生金融工具之使用，以及剩餘流動資金之投資。

3.重大財務風險之性質及程度

(1)市場風險

匯率風險

A.本公司係跨國營運，因此受相對與本公司及各子公司功能性貨幣不同的交易所產生之匯率風險，主要為美元及人民幣。相關匯率風險來自未來之商業交易及已認列之資產與負債。

B.本公司管理階層已訂定政策，規定公司管理相對其功能性貨幣之匯率風險。公司應透過公司財務部就其整體匯率風險進行避險。匯率風險的衡量是透過高度很有可能產生之美元及人民幣支出的預期交易，採用遠期外匯合約以減少匯率波動對於預期購買存貨成本之影響。

C.本公司從事之業務涉及若干非功能性貨幣(本公司之功能性貨幣為台幣)，故受匯率波動之影響，具重大匯率波動影響之外幣資產及負債資訊如下：

	108年12月31日			108年度		
			帳面金額	敏感度分析		
	外幣(仟元)	匯率	(新台幣)	變動幅度	損益影響	權益影響
(外幣:功能性貨幣)						
金融資產						
貨幣性項目						
美金：新台幣	USD 208,766	30.010	$ 6,301,927	1%	$ 63,019	$ -
非貨幣性項目						
美金：新台幣	USD 958,611	30.010	$ 28,767,926	1%	$ -	$ 287,679
金融負債						
貨幣性項目						
美金：新台幣	USD 825,584	30.010	$ 24,775,775	1%	$ 247,758	$ -

	107年12月31日			107年度		
			帳面金額	敏感度分析		
	外幣(仟元)	匯率	(新台幣)	變動幅度	損益影響	權益影響
(外幣:功能性貨幣)						
金融資產						
貨幣性項目						
美金：新台幣	USD 155,010	30.715	$ 4,761,132	1%	$ 47,611	$ -
非貨幣性項目						
美金：新台幣	USD 896,232	30.715	$ 27,527,766	1%	$ -	$ 275,278
金融負債						
貨幣性項目						
美金：新台幣	USD 717,109	30.715	$ 22,026,003	1%	$ 220,260	$ -

本公司貨幣性項目因匯率波動具重大影響於民國 108 年及 107 年度認列之兌換(損)益(含已實現及未實現)彙總金額分別為$399,545 及($336,265)。

價格風險

A.本公司暴露於價格風險的權益工具，係所持有帳列於透過損益按公允價值衡量之金融資產及透過其他綜合損益按公允價值衡量之金融資產。為管理權益工具投資之價格風險，本公司將期投資組合分散，其分散之方式係根據本公司設定之限額進行。

B.本公司主要投資於國內外公司發行之權益工具及開放型基金，此等金融工具之價格會因該投資標的未來價值之不確定性而受影響。若該等金融工具價格上升或下跌 1%，而其他所有因素維持不變之情況下，對民國 108 年及 107 年度之稅後淨利因來自透過損益按公允價值衡量之金融工具之利益或損失將會分別增加或減少$11,908 及$19,938；對其他綜合損益因分類為透過其他綜合損益按公允價值衡量之權益投資之利益或損失分別增加或減少$10,483 及$10,083。

現金流量及公允價值利率風險

本公司之利率風險主要來自長期借款。按採浮動利率發行之借款使本公司承受現金流量利率風險，部分風險可被浮動利率持有之現金及約當現金抵銷。於民國 108 年及 107 年度，本公司按浮動利率計算之借款係以新台幣、美元及日幣計價。

於民國 108 年及 107 年 12 月 31 日，若借款利率增加 0.25%，在所有因素維持不變之情況下，民國 108 年及 107 年度之利息費用影響數分別為$252 及$0。

(2)信用風險

A.本公司之信用風險係因客戶或金融工具之交易對手無法履行合約義務而導致本公司財務損失之風險，主要來自交易對手無法清償按收款條件支付之應收帳款及分類為按攤銷後成本衡量、透過損益按公允價值衡量之債務工具投資的合約現金流量。

B.本公司依內部管理政策，僅與信用良好之銀行交易。依授信政策，公司內各營運個體與每一新客戶於訂定付款及提出交貨之條款與條件前，須對其進行管理及信用風險分析。內部風險控管係透過考慮其財務狀況、過往經驗及其他因素，以評估客戶之信用品質。個別風險之限額係董事會依內部或外部之評等而制訂，並定期監控信用額度之使用。

C.本公司採用 IFRS 9 提供以下之前提假設，作為判斷自原始認列後金融工具之信用風險是否有顯著增加之依據：

當合約款項按約定之支付條款逾期超過 30 天，視為金融資產自原始認列後信用風險已顯著增加。

D.本公司按客戶類型之特性將對客戶之應收帳款、合約資產及應收租賃款分組，採用簡化作法以準備矩陣為基礎估計預期信用損失。

E.根據內部管理政策，當合約款項按約定之支付條款逾期超過360天，視為已發生違約。

F.本公司用以判定債務工具投資為信用減損之指標如下：

(A)發行人發生重大財務困難，或將進入破產或其他財務重整之可能性大增；

(B)發行人由於財務困難而使該金融資產之活絡市場消失；

(C)發行人延滯或不償付利息或本金；

(D)導致發行人違約有關之全國性或區域性經濟情況不利之變化。

G.本公司納入對未來前瞻性的考量調整按特定期間歷史及現時資訊所建立之損失率，以估計應收帳款(含關係人)、合約資產及應收租賃款的備抵損失，民國108年及107年12月31日之準備矩陣如下：

	預期損失率	帳面價值總額	備抵損失
108年12月31日			
未逾期	0%~0.3%	$ 4,633,776	$ -
逾期1-30天	2%~5%	214,178	304
逾期31-120天	3%~10%	127,975	308
逾期一年以上	100%	32,354	32,354
合計		$ 5,008,283	$ 32,966

	預期損失率	帳面價值總額	備抵損失
107年12月31日			
未逾期	0%~0.3%	$ 2,476,163	$ -
逾期1-30天	2%~5%	231,753	2,744
逾期31-120天	3%~10%	139,239	832
逾期一年以上	100%	36,523	36,523
合計		$ 2,883,678	$ 40,099

H.本公司採簡化作法之應收帳款備抵損失變動表如下：

	108年
	應收帳款
1月1日	$ 40,099
減損損失迴轉	(2,956)
沖銷	(4,177)
12月31日	$ 32,966

	107年
	應收帳款
1月1日_IAS 39	$ 38,462
適用新準則調整數	-
1月1日_IFRS 9	38,462
減損損失提列	1,637
匯率影響數	-
12月31日	$ 40,099

(3)流動性風險

A.現金流量預測是由公司內各營運個體執行，並由公司財務部予以彙總。公司財務部監控公司流動資金需求之預測，確保其有足夠資金得以支應營運需要，並在任何時候維持足夠之未支用的借款承諾額度，以使公司不致違反相關之借款限額或條款，此等預測考量公司之債務融資計畫、債務條款遵循、符合內部資產負債表之財務比率目標，及外部監管法令之要求。

B.本公司財務部將剩餘資金投資於附息之活期存款、定期存款及有價證券，其所選擇之工具具有適當之到期日或足夠流動性，以因應上述預測並提供充足之調度水位。於民國108年及107年12月31日，本公司持有貨幣市場部位分別為$2,249,280及$2,001,406，預期可即時產生現金流量以管理流動性風險。

C.本公司未動用借款額度明細如下：

	108年12月31日	107年12月31日
一年內到期	$ 13,252,580	$ 8,870,600
一年以上到期	4,000,000	4,000,000
	$ 17,252,580	$ 12,870,600

D.下表係本公司之非衍生金融負債及以淨額或總額交割之衍生金融負債，按相關到期日予以分組，非衍生金融負債係依據資產負債表日至合約到期日之剩餘期間進行分析；衍生金融負債係依據資產負債表日至預期到期日之剩餘期間進行分析。下表所揭露之合約現金流量金額係未折現之金額：

108年12月31日

非衍生金融負債：	1年以下	1年以上
短期借款	$ 600,172	$ -
應付帳款(含關係人)	23,103,444	-
其他應付款(含關係人)	4,354,924	-
租賃負債	20,160	102,480

107年12月31日

非衍生金融負債：	1年以下	1年以上
短期借款	$ 3,132,326	$ -
應付帳款(含關係人)	20,555,893	-
其他應付款(含關係人)	3,149,254	-

(三)公允價值資訊

1.為衡量金融及非金融工具之公允價值所採用評價技術的各等級定義如下：

第一等級：企業於衡量日可取得之相同資產或負債於活絡市場之報價(未經調整)。活絡市場係指有充分頻率及數量之資產或負債交易發生，以在持續基礎上提供定價資訊之市場。本公司投資之上市櫃(包含興櫃)股票投資、受益憑證及可轉換公司債的公允價值皆屬之。

第二等級：資產或負債直接或間接之可觀察輸入值，但包括於第一等級之報價者除外。本公司投資之部份股票投資的公允價值均屬之。

第三等級：資產或負債之不可觀察輸入值。本公司投資之部分股票投資、受益憑證及投資性不動產皆屬之。

2. 本公司之現金及約當現金、應收票據、應收帳款(含關係人)、其他應收款(含關係人)、短期借款、應付帳款及其他應付款(含關係人)之帳面金額係公允價值之合理近似值。

3. 以公允價值衡量之金融及非金融工具，本公司依資產及負債之性質、特性及風險及公允價值等級之基礎分類，相關資訊如下：

(1)本公司依資產及及負債之性質分類：相關資訊如下：

108年12月31日	第一等級	第二等級	第三等級	合計
資產				
重複性公允價值				
強制透過損益按公允價值衡量之金融資-流動				
權益證券	$ 451,697	$ -	$ -	$ 451,697
債務證券	3,000	-	-	3,000
受益憑證	108,140	-	-	108,140
強制透過損益按公價值衡量之金融資-非流動				
權益證券	-	-	518,318	518,318
受益憑證	28,620	-	84,060	112,680
透過其他綜合損益按公允價值衡量之金融資產-流動				
權益證券	955,070	-	-	955,070
透過其他綜合損益按公允價值衡量之金融資產-非流動				
權益證券	-	12,758	80,494	93,252
投資性不動產(註)	-	-	8,961,010	8,961,010
合計	$1,546,527	$ 12,758	$ 9,643,882	$11,203,167

107年12月31日	第一等級	第二等級	第三等級	合計
資產				
重複性公允價值				
強制透過損益按公允價值衡量之金融資-流動				
權益證券	$ 677,873	$ -	$ -	$ 677,873
債務證券	13,132	-	-	13,132
受益憑證	295,609	-	-	295,609
強制透過損益按公允價值衡量之金融資產-非流動				
權益證券	-	-	425,333	425,333
受益憑證	507,282	-	87,750	595,032
透過其他綜合損益按公允價值衡量之金融資產-流動				
權益證券	893,492	-	-	893,492
透過其他綜合損益按公允價值衡量之金融資產-非流動				
權益證券	-	20,982	93,827	114,809
投資性不動產(註)	-	-	8,047,823	8,047,823
合計	$2,387,388	$ 20,982	$8,654,733	$11,063,103

註：係採用公允價值模式之投資性不動產。

(2)本公司用以衡量公允價值所使用之方法及假設說明如下：

本公司採用市場報價作為公允價輸入值(即第一等級)者，依工具之特性分列如下：

	上市(櫃)公司股票	興櫃公司股票	開放型基金	可轉換公司債
市場報價	收盤價	成交均價	淨值	收市價

4.民國108年及107年度無第一等級與第二等級間之任何移轉。

5.下表列示民國108年及107年度第三等級之變動：

	108年		
	受益憑證	權益工具	合計
1月1日	$ 87,750	$ 519,160	$ 606,910
本期購買	-	30,000	-
本期出售	-	(15,407)	(15,407)
認列於損益之(損失)利益	(3,690)	78,392	74,702
認列於其他綜合損益之利益	-	(13,333)	(13,333)
12月31日	$ 84,060	$ 598,812	$ 652,872
期末持有資產與負債之包含於損益之未實現利益或損失變動數(帳列營業外收入或支出)	($ 3,690)	$ 78,392	$ 74,702

	107年		
	受益憑證	權益工具	合計
1月1日	$ 87,120	$ 554,366	$ 641,486
本期出售	-	(16,150)	(16,150)
認列於損益之利益(損失)	630	(20,060)	(19,430)
認列於其他綜合損益之利益	-	1,004	1,004
12月31日	$ 87,750	$ 519,160	$ 606,910
期末持有資產與負債之包含於損益之未實現利益或損失變動數(帳列營業外收入或支出)	$ 630	($ 20,060)	($ 19,430)

第三等級中，有關投資性不動產之變動情形，請詳附註六(十)之說明。

6.民國108年及107年度無自第三等級轉入及轉出之情形。

7.有關屬第三等級公允價值衡量項目所使用評價模型之重大不可觀察輸入值之量化資訊及重大不可觀察輸入值之敏感度分析說明如下：

	108年12月31日公允價值	評價技術	重大不可觀察輸入值	區間(加權平均)	輸入值與公允價值關係
非衍生權益工具：					
非上市上櫃公司股票	$ 11,790	市場法	缺乏市場流通性折價	-	缺乏市場流通性折價愈高，公允價值愈低
"	587,022	淨資產價值法	不適用	-	不適用
創投公司股票私募基金投資	84,060	淨資產價值法	不適用	-	不適用
投資性不動產	8,961,010	收益法	營收成長率、折現率	-	營收成長率愈高，公允價值愈高；折現率愈高，公允價值愈低

	107年12月31日公允價值	評價技術	重大不可觀察輸入值	區間（加權平均）	輸入值與公允價值關係
非衍生權益工具：					
非上市上櫃公司股票	$ 26,910	市場法	缺乏市場流通性折價	-	缺乏市場流通性折價愈高，公允價值愈低
"	492,250	淨資產價值法	不適用	-	不適用
創投公司股票私募基金投資	87,750	淨資產價值法	不適用	-	不適用
投資性不動產	8,047,823	收益法	營收成長率、折現率	-	營收成長率愈高，公允價值愈高；折現率愈高，公允價值愈低

8.本公司經審慎評估選擇採用之評價模型及評價參數，惟當使用不同之評價模型或評價參數可能導致評價之結果不同。針對分類為第三等級之金融資產及金融負債，若評價參數變動，則對本期損益或其他綜合損益之影響如下：

			108年12月31日			
			認列於損益		認列於其他綜合損益	
	輸入值	變動	有利變動	不利變動	有利變動	不利變動
金融資產						
權益工具	市場法、淨資產價值	±1%	$ 5,183	($ 5,183)	$ 805	($ 805)
受益憑證	淨資產價值法	±1%	841	(841)	-	-
合計			$ 6,024	($ 6,024)	$ 805	($ 805)

			107年12月31日			
			認列於損益		認列於其他綜合損益	
	輸入值	變動	有利變動	不利變動	有利變動	不利變動
金融資產						
權益工具	市場法、淨資產價值	±1%	$ 4,253	($ 4,253)	$ 938	($ 938)
受益憑證	淨資產價值法	±1%	878	(878)	-	-
合計			$ 5,131	($ 5,131)	$ 938	($ 938)

十三、附註揭露事項

(一)重大交易事項相關資訊

1.資金貸與他人：請詳附表一。

2.為他人背書保證：請詳附表二。

3.期末持有有價證券情形（不包含投資子公司、關聯企業及合資控制部分）：請詳附表三。

4.累積買進或賣出同一有價證券之金額達新台幣三億元或實收資本額百分之二十以上：請詳附表四。

5.取得不動產之金額達新台幣三億元或實收資本額百分之二十以上：請詳附表五。

6.處分不動產之金額達新台幣三億元或實收資本額百分之二十以上：請詳附表六。

7.與關係人進、銷貨之金額達新台幣一億元或實收資本額百分之二十以上：請詳附表七。

8.應收關係人款項達新台幣一億元或實收資本額百分之二十以上：請詳附表八。

9.從事衍生工具交易：請詳合併財務報告附註六(二)及(二十二)。

10.母公司與子公司及各子公司間之業務關係及重要交易往來情形及金額：請詳附表九。

(二)轉投資事業相關資訊

被投資公司名稱、所在地區等相關資訊（不包含大陸被投資公司）：請詳附表十。

(三)大陸投資資訊

1.基本資料：請詳附表十一。

2.直接或間接經由第三地區事業與轉投資大陸之被投資公司所發生之重大交易事項：請詳附註十三(一)。

十四、部門資訊

不適用。

群光電子股份有限公司
現金及約當現金明細表
民國 108 年 12 月 31 日

單位：新台幣仟元

項　　目	摘　　要	金　　額
庫存現金及週轉金		$ 163
庫存外幣	美金4.5仟元，匯率為30.01	135
外幣存款	美金20,297仟元，匯率為30.01	609,108
支票及活期存款		122,265
		$ 731,671

群光電子股份有限公司

透過損益按公允價值衡量之金融資產-流動

民國 108 年 1 月 1 日至 108 年 12 月 31 日

單位：新台幣仟元

金融工具名稱	摘要	股數/張數/單位（註）	面值總額	利率	取得成本	公允價值 單價	公允價值 總額
上市櫃公司股票							
麗清科技股份有限公司		4,923			$ 449,675	$ 30.35	$ 149,401
元翎精密工業股份有限公司		485			28,054	42.30	20,515
新鉅科技股份有限公司		1,244			82,332	92.00	114,412
智擎生技製藥股份有限公司		1,134			173,771	68.50	77,679
亞獅康股份有限公司		1,100			54,655	8.10	8,910
光洋應用材料科技股份有限公司		2,985			63,262	22.45	67,014
小計					$ 851,749		$ 437,931
興櫃股票							
安成生物科技股份有限公司		115			$ 7,590	8.73	$ 1,006
喜康(開曼)控股股份有限公司		290			20,809	44.00	12,760
小計					$ 28,399		$ 13,766
受益憑證							
復華數位經濟基金		2,000			$ 98,140	54.07	$ 108,140
國內可轉換公司債							
億光電子工業股份有限公司 國內第六次無擔保轉換公司債		30			$ 3,015	100.00	$ 3,000
合計					$ 981,303		$ 562,837

註：單位係以仟股/仟張/仟單位

群光電子股份有限公司

透過其他綜合損益按公允價值衡量之金融資產-流動

民國 108 年 1 月 1 日至 108 年 12 月 31 日

單位：新台幣仟元

金融工具名稱	摘要	股數/張數/單位（註）	面值總額	利率	取得成本	公允價值 單價	公允價值 總額
上市櫃公司股票							
藍天電腦股份有限公司		13,101			$ 564,539	$ 36.80	$ 482,102
新世紀光電股份有限公司		304			21,350	4.44	1,351
康舒科技股份有限公司		3,727			172,043	24.15	90,007
淳安電子股份有限公司		11,708			252,855	30.90	361,785
安國國際科技股份有限公司		1,406			55,326	14.10	19,825
					$ 1,066,113		$ 955,070

註：單位係以仟股/仟張/仟單位

群光電子股份有限公司

應收帳款明細表

民國 108 年 12 月 31 日

單位：新台幣仟元

客戶名稱	摘要	金額	備註
一般客戶			
A客戶		$ 1,421,288	
B客戶		496,393	
C客戶		453,957	
D客戶		382,615	
E客戶		315,139	
F客戶		300,304	
其他		1,431,050	逾期一年以上的帳款為$32,354。
小計		4,800,746	每一零星客戶餘額均未超過本科
減：備抵減損		(32,966)	目餘額5%。
合計		$ 4,767,780	
關係人			
群光電子(蘇州)有限公司		$ 138,588	
群光電子(重慶)有限公司		66,930	
其他		2,019	
合計		$ 207,537	

群光電子股份有限公司
其他應收款-關係人明細表
民國 108 年 12 月 31 日

單位：新台幣仟元

項　　目	摘　　要	金　　額	備　　註
有康電子股份有限公司		$ 1,255,811	
廣盛投資股份有限公司		604,982	
Real Young Electronics Co., Ltd.		582,932	
Chicony Global Inc.		233,937	
群晶		192,626	
其他		171,747	
合計		$ 3,042,035	

群光電子股份有限公司

存貨明細表

民國 108 年 12 月 31 日

單位：新台幣仟元

項目	摘要	金額		備註
		成本	淨變現價值	
原物料		$ 3,916	$ 3,916	
製成品		1,093,428	1,352,786	
商品		488,603	615,000	
減：備抵跌價損失		(104,367)	-	
		$ 1,481,580	$ 1,971,702	

群光電子股份有限公司

透過損益按公允價值衡量金融資產-非流動

民國108年1月1日至108年12月31日

單位：新台幣仟元

名稱及種類		期初		本期增加		本期減少		期末	
		股數	公允價值	股數	金額	股數	金額	股數	公允價值
普訊玖創業投資股份有限公司	股票	15,380	$ 192,796	-	$ 53,284	-	$ -	15,380	$ 246,080
益鼎生技創業投資股份有限公司	"	7,500	71,689	-	-	-	(3,017)	7,500	68,672
誠鼎創業投資股份有限公司	"	10,000	98,455	-	9,365	-	-	10,000	107,820
盛達創業投資股份有限公司	"	-	-	3,000	30,000	-	-	3,000	30,000
東博資本創業投資股份有限公司	特別股	1,995	62,393	-	18,760	(1,541)	(15,407)	454	65,746
復華新智能證券投資信託基金	受益憑證	9,000	87,750	-	-	-	(3,690)	9,000	84,060
復華東大證券投資信託基金	"	19,803	471,102	-	-	(19,803)	(471,102)	-	-
復華新東方證券投資信託基金	"	9,000	36,180	-	-	-	(7,560)	9,000	28,620
			$ 1,020,365		$ 111,409		($ 500,776)		$ 630,998

群光電子股份有限公司

透過其他綜合損益按公允價值衡量之金融資產-非流動

民國 108 年 1 月 1 日至 108 年 12 月 31 日

單位：新台幣仟元

名稱及種類		期初		本期增加		本期減少		期末	
		股數	公允價值	股數	金額	股數	金額	股數	公允價值
北科之星創業投資股份有限公司	股票	3,500	$ 40,305	-	$ 6,122	-	$ -	3,500	$ 46,427
麥實創業投資股份有限公司	"	13	131	-	-	-	-	13	131
麥實二號創業投資股份有限公司	"	3,000	22,542	-	-	-	(3,765)	3,000	18,777
台灣文創一號股份有限公司	"	1,600	3,939	-	-	-	(570)	1,600	3,369
澔鴻科技股份有限公司	"	1,600	26,910	-	-	-	(15,120)	1,600	11,790
新世紀光電股份有限公司	私募股票	18,569	20,982	-	-	(14,344)	(8,224)	4,225	12,758
			$ 114,809		$ 6,122		($ 27,679)		$ 93,252

註：透過其他綜合損益按公允價值衡量之金融資產-非流動項目之本期增加數及本期減少數係由以公允價值評量所增減之。

群光電子股份有限公司

採用權益法之投資變動明細表（含表列「其他非流動負債－其他」）

民國 108 年 1 月 1 日至 108 年 12 月 31 日

單位：新台幣仟元

名稱	期初餘額		本期增加		本期減少		本期移轉		期末餘額			市價或股權淨值		提供擔保或質押情形	備註
	股數	金額	股數	金額	股數	金額	股數	金額	股數	持股比例	金額	單價	總價		
表列採用權益法之投資															
Chicony Overseas Inc.	1,000	$ 20,885,683	-	$ 2,915,246	-	($ 1,000,585)	-	$ -	1,000	100%	$ 22,800,344	-	$ 22,734,913	無	
Chicony Electronics (Thailand) Co., Ltd	322,427	193	4,000,957	409,214	-	(178,651)	-	-	4,323,384	70.73%	230,756	-	230,756	"	
Hipro Overseas (BVI) Inc.	12,560,000	2,747,568	-	38,031	-	(64,175)	-	-	12,560,000	100%	2,721,424	-	2,721,424	"	
群光電能科技股份有限公司	184,690,594	2,631,400	3,719,000	1,296,825	-	(781,617)	-	-	188,409,594	49.28%	3,146,608	-	4,082,204	"	
展達通訊股份有限公司	44,014,301	265,241	1,627,972	162,300	-	(69,353)	-	-	45,642,273	45.94%	358,188	-	459,101	"	
Chicony Global Inc.	1,000,000	3,353,224	-	281,166	-	(647,678)	-	-	1,000,000	100%	2,987,312	-	3,312,396	"	
有康電子股份有限公司	150,000,000	720,549	-	752,836	-	(269,307)	-	-	150,000,000	100%	1,204,078	-	3,088,591	"	
表列其他非流動負債-其他															
高效電子股份有限公司	4,660,000	(450,063)	-	179,393	-	(51,383)	-	-	4,660,000	100%	(322,053)	-	1,118,763	無	
		$ 30,153,795		$ 6,035,011		($ 3,062,749)		$ -			$ 33,126,657				

註一：本期增加數含本期採用權益法認列之投資收益、外幣財務報表換算所產生之累積影響數、被投資公司透過其他綜合損益按公允價值衡量之權益工具投資未實現損益及發放現金股利予子公司。

註二：本期減少數含本期處分投資金額、採用權益法認列之投資損失、外幣財務報表換算所產生之累積影響數、被投資公司透過其他綜合損益按公允價值衡量之權益工具投資未實現損益及被投資公司股權變動產生之長期股權投資調整及收到子公司股利。

註三：期末餘額與各被投資公司股權淨值差額，包括未實現銷貨毛利及子公司持有母公司股票視同庫藏股票沖轉採用權益法之投資數等。

群光電子股份有限公司

固定資產及累計折舊變動明細表

民國 108 年 1 月 1 日至 108 年 12 月 31 日

單位：新台幣仟元

請參閱本期個體財務報表附註六(八)不動產、廠房及設備。

群光電子股份有限公司

使用權資產變動明細表

民國 108 年 1 月 1 日至 12 月 31 日

單位：新台幣仟元

項目	期初餘額	本期增加	本期減少	期末餘額	提供擔保或質押情形	備註
房屋及建築	$ 137,805	$ -	($ 19,455)	$ 118,350	無	

群光電子股份有限公司
短期借款
民國 108 年 12 月 31 日

單位：新台幣仟元

借款種類	期末餘額	契約期限	利率區間	融資額度	抵押或擔保	備　註
銀行信用借款	$ 600,000	一年內到期	0.8%~0.85%	$ 13,852,580	-	無

註:銀行信用借款之對象包括：大陸商交通銀行及法商東方匯理銀行。

群光電子股份有限公司

應付帳款明細表

民國 108 年 12 月 31 日

單位：新台幣仟元

客戶名稱	摘要	金額	備註
一般廠商			
A公司		$ 87,571	
B公司		66,701	
C公司		32,435	
D公司		25,468	
E公司		20,380	
其他		106,669	每一零星客戶餘額均未
		$ 339,224	超過本科目餘額5%。
關係人			
群光電子(東莞)有限公司		$ 13,665,270	
群光電子(蘇州)有限公司		5,625,590	
茂瑞電子(東莞)有限公司		3,398,726	
其他		74,634	
		$ 22,764,220	

群光電子股份有限公司
其他應付款明細表
民國 108 年 12 月 31 日

單位：新台幣仟元

請參閱本期個體財務報表附註六(十二)其他應付款。

群光電子股份有限公司

租賃負債明細表

民國 108 年 12 月 31 日

單位：新台幣仟元

項目	租賃期間	折現率	期末餘額	備註
房屋及建築	民國107年2月1日至民國115年1月31日	1%	$ 118,936	

群光電子股份有限公司

營業收入明細表

民國 108 年 1 月 1 日至 108 年 12 月 31 日

單位：新台幣仟元

項　　目	數　　量	金　　額	備　　註
電子零組件	32,845台	$ 7,305,403	
消費性及其他電子產品	43,231台	20,208,431	
其他		856,008	
		$ 28,369,842	

群光電子股份有限公司

營業成本明細表

民國 108 年 1 月 1 日至 108 年 12 月 31 日

單位：新台幣仟元

項　　目	金　　額
期初材料	$ -
加：本期進料	10,305
減：期末材料	(3,916)
銷售材料	(6,380)
轉列營業費用	(9)
本期耗用原料	-
直接人工	-
製造費用	-
製造成本	-
加：期初商品及製成品存貨	1,615,127
本期進貨	7,396,036
減：期末商品及製成品存貨	(1,582,031)
轉列營業費用	(2,250)
三角貿易銷貨成本	15,578,235
出售材料成本	6,380
存貨跌價回升利益	(30,833)
其他	44,485
營業成本總計	$ 23,025,149

群光電子股份有限公司

營業費用明細表

民國 108 年 1 月 1 日至 108 年 12 月 31 日

單位：新台幣仟元

科目	推銷	管理	研究發展	合計
薪資	$ 362,408	$ 689,230	$ 1,003,645	$ 2,055,283
退休金	9,029	16,693	25,849	51,571
租金費用	992	712	1,200	2,904
旅費	13,421	19,403	34,951	67,775
運費	147,889	-	-	147,889
郵電費	2,768	4,714	1,047	8,529
修繕費	9,333	18,578	825	28,736
廣告費	28,209	220	1	28,430
水電費	1,279	6,642	2,856	10,777
保險費	24,840	31,245	44,060	100,145
交際費	9,658	3,391	1,163	14,212
伙食費	4,533	5,964	10,917	21,414
稅捐	8,347	44,933	6,107	59,387
折舊費用	21,351	41,474	15,256	78,081
各項攤提	1,030	3,654	8,439	13,123
職工福利	3,014	3,685	7,455	14,154
佣金支出	675,846	-	-	675,846
出口費用	68,375	1,078	402	69,855
捐贈	-	5,750	-	5,750
勞務費	11,256	40,505	15,609	67,370
檢驗費	22,762	2,141	4,778	29,681
研發材料	21	-	16,151	16,172
其他	47,766	71,747	60,124	179,637
合計	$ 1,474,127	$ 1,011,759	$ 1,260,835	$ 3,746,721

群光電子股份有限公司

本期發生之員工福利、折舊及攤銷費用功能別彙總

民國 108 年 1 月 1 日至 108 年 12 月 31 日

單位：新台幣仟元

說明：請參閱個體財務報表附註六(二十三)費用性質之額外資訊及附註六(二十四)員工福利費用。

群光電子股份有限公司及子公司

資金貸與他人

民國108年1月1日至12月31日

附表一

單位：新台幣仟元

(除特別註明者外)

編號	貸出資金之公司	貸與對象	往來項目	是否為關係人	本期最高金額	期末餘額	實際動支金額	利率區間	資金貸與性質	業務往來金額	有短期融通資金必要之原因	提列備抵呆帳金額	擔保品 名稱	擔保品 價值	對個別對象資金貸與限額	資金貸與總限額	備註
					(註四)	(註五)			(註三)						(註一)(註二)	(註一)(註二)	
0	本公司	群晶公司	其他應收款	是	$ 400,000	$ 200,000	$ 192,000	1.00%	2	$ -	營運週轉	$ -	無	$ -	$ 8,180,513	$ 10,907,350	-
0	本公司	廣盛公司	"	"	1,300,000	650,000	603,000	1.00%	2	-	"	-	無	-	$ 8,180,513	$ 10,907,350	-
0	本公司	有康公司	"	"	3,200,000	1,600,000	1,251,500	1.00%	2	-	"	-	無	-	$ 8,180,513	$ 10,907,350	-
0	本公司	CET	"	"	627,900	600,200	150,050	1.00%	2	-	"	-	無	-	$ 8,180,513	$ 10,907,350	-
					(USD 20,000)	(USD 20,000)	(USD 5,000)										
1	CGI	本公司	"	"	1,004,640	960,320	729,243	2%-2.6%	2	-	"	-	無	-	US$ 110,376	US$ 110,376	-
					(USD 32,000)	(USD 32,000)	(USD 24,300)										
2	COI	CGI	"	"	6,008,925	3,601,200	3,526,465	1%-1.7%	2	-	"	-	無	-	$ 8,180,513	$ 10,907,350	-
					(USD 195,000)	(USD 120,000)	(USD 117,510)										
2	COI	CET	"	"	94,815	60,020	55,657	1.1%-1.5%	2	-	"	-	無	-	US$ 303,020	US$ 303,020	-
					(USD 3,000)	(USD 2,000)	(USD 1,855)										
2	COI	廣茂公司	"	"	244,000	240,080	207,369	1.00%	2	-	"	-	無	-	$ 8,180,513	$ 10,907,350	-
					(USD 8,000)	(USD 8,000)	(USD 6,910)										
2	COI	群光重慶	"	"	153,800	-	-	-	2	-	"	-	無	-	$ 8,180,513	$ 10,907,350	-
					(USD 5,000)												
3	Mao-Feng	本公司	"	"	926,850	-	-	-	2	-	"	-	無	-	$ 8,180,513	$ 10,907,350	-
					(USD 30,000)												
3	Mao-Feng	CGI	"	"	1,011,360	960,320	875,296	1.2%-1.3%	2	-	"	-	無	-	$ 8,180,513	$ 10,907,350	-
					(USD 32,000)	(USD 32,000)	(USD 29,167)										
4	群光蘇州	茂群	"	"	351,280	172,240	172,240	2.00%	2	-	"	-	無	-	$ 8,180,513	RMB 1,938,379	-
					(RMB 80,000)	(RMB 40,000)	(RMB 40,000)										
5	群光重慶	群光東莞	"	"	520,320	516,720	516,720	1.5%-1.7%	2	-	"	-	無	-	RMB 565,610	RMB 565,610	-
					(RMB 120,000)	(RMB 120,000)	(RMB 120,000)										
5	群光重慶	群光蘇州	"	"	298,870	279,890	279,890	1.50%	2	-	"	-	無	-	RMB 565,610	RMB 565,610	-
					(RMB 65,000)	(RMB 65,000)	(RMB 65,000)										
5	群光重慶	展達蘇州	"	"	474,228	163,628	86,120	2.00%	2	-	"	-	無	-	RMB 226,244	RMB 226,244	-
					(RMB 108,000)	(RMB 38,000)	(RMB 20,000)										
6	HOI	CGI	"	"	2,228,153	2,054,515	2,054,515	1%-2%	2	-	"	-	無	-	US$ 90,684	US$ 90,684	-
					(USD 70,500)	(USD 68,461)	(USD 68,461)										
6	HOI	RealYoung	"	"	107,457	102,034	102,034	1.00%	2	-	"	-	無	-	US$ 90,684	US$ 90,684	-
					(USD 3,400)	(USD 3,400)	(USD 3,400)										
6	HOI	高效公司	"	"	568,890	501,167	474,158	1.2%-2%	2	-	"	-	無	-	US$ 36,273	US$ 36,273	-
					(USD 18,000)	(USD 16,700)	(USD 15,800)										
7	群光電能	CPUS	"	"	189,630	180,060	156,052	1.70%	2	-	"	-	無	-	$ 3,313,477	$ 3,313,477	-
					(USD 6,100)	(USD 6,000)	(USD 5,200)										
7	群光電能	CPHK	"	"	1,517,040	1,440,480	1,301,534	1.70%	2	-	"	-	無	-	$ 3,313,477	$ 3,313,477	-
					(USD 48,000)	(USD 48,000)	(USD 43,370)										
7	群光電能	CPTH	"	"	91,500	90,030	360	1.70%	2	-	"	-	無	-	$ 3,313,477	$ 3,313,477	-
					(USD 3,000)	(USD 3,000)	(USD 12)										
7	群光電能	WTS	"	"	63,210	60,020	34,632	1.70%	2	-	"	-	無	-	$ 3,313,477	$ 3,313,477	-
					(USD 2,000)	(USD 2,000)	(USD 1,154)										

編號	貸出資金之公司	貸與對象	往來項目	是否為關係人	本期最高金額	期末餘額	實際動支金額	利率區間	資金貸與性質	業務往來金額	有短期融通資金必要之原因	提列備抵呆帳金額	擔保品 名稱	擔保品 價值	對個別對象資金貸與限額	資金貸與總限額	備註
					(註四)	(註五)			(註三)						(註一)(註二)	(註一)(註二)	
7	群光電能	勤光	其他應收款	是	$ 90,000	$ 45,000	$ 27,600	1.5%-1.7%	2	$ -	營運週轉	$ -	無	$ -	$ 3,313,477	$ 3,313,477	-
8	CPI	CPUS	"	"	173,828 (USD 5,500)	-	-	1.60%	2	-	"	-	無	-	$ 2,485,108	$ 3,313,477	-
8	CPI	CPHK	"	"	1,295,805 (USD 41,000)	-	-	1.60%	2	-	"	-	無	-	$ 2,485,108	$ 3,313,477	-
8	CPI	WTS	"	"	41,087 (USD 1,300)	-	-	2.00%	2	-	"	-	無	-	US$ 75,057	US$ 75,057	-
9	WTS	WT	"	"	44,247 (USD 1,400)	-	-	2.00%	2	-	"	-	無	-	US$ 2,049	US$ 2,049	-
10	群電蘇州	WTK	"	"	16,553 (RMB 3,600)	-	-	1.60%	2	-	"	-	無	-	RMB 227,964	RMB 227,964	-
10	群電蘇州	湘火炬	"	"	331,056 (RMB 72,000)	-	-	1.60%	2	-	"	-	無	-	RMB 227,964	RMB 227,964	-
11	群電東莞	湘火炬	"	"	257,070 (RMB 57,000)	245,442 (RMB 57,000)	244,581 (RMB 56,800)	1.60%	2	-	"	-	無	-	RMB 106,956	RMB 106,956	-
11	群電東莞	WTK	"	"	16,236 (RMB 3,600)	15,502 (RMB 3,600)	15,502 (RMB 3,600)	1.60%	2	-	"	-	無	-	RMB 106,956	RMB 106,956	-

註一：本公司資金可貸放額度，以總額不超過本公司淨值40%為限，且

1.對單一企業因業務往來所為之貸放額度以不逾本公司淨值30%為限，亦不得逾與本公司最近一年內實際進銷貨金額中孰高者。

2.對單一企業因短期融通資金所為之貸放額度以不逾本公司淨值30%為限。

3.本公司直接及間接持有表決權股份百分之百之國外公司間，或本公司直接及間接持有表決權股份百分之百之國外公司對本公司從事資金貸與，對單一企業所為之貸放額度不得逾子公司淨值100%及本公司淨值30%。可貸放額度總額以不超過子公司淨值100%及本公司淨值40%為限。資金貸與期間不得逾三年。

4.除第3點情形外，融通資金期限不得逾一年。

註二：子公司資金可貸放額度，以總額不超過子公司最近期經會計師查核簽證或核閱之財務報表淨值為限，且

1.以短期融通資金為目的之可貸放總額以不超過子公司淨值40%為限。對單一企業因短期融通資金所為之貸放額度亦以不逾子公司淨值40%為限 ；

2.對單一企業因業務往來所為之貸放額度以不逾子公司淨值50%為限，亦不得逾與該子公司最近一年內實際進銷貨金額中孰高者。

3.子公司群光電能直接及間接持有表決權股份百分之百之國外公司間從事資金貸與，或子公司群光電能直接及間接持有表決權股份百分之百之國外公司對本公司從事資金貸與，其金額不受貸與企業最近期經會計師查核簽證或核閱之財務報表淨值40%之限制。但對單一企業所為之貸放額度不得逾最近期經會計師查核簽證或核閱之財務報表淨值30%為限，或貸與企業最近一年內實際進銷貨金額中孰高者，可貸放額度總額不超過子公司群光電能最近期經會計師查核簽證或核閱之財務報表淨值40%，且資金貸與其間不得逾三年。

4.除第3點情形外，融通資金期限不得逾一年。

註三：資金貸與性質如下：

1.有業務往來者。

2.有短期融通資金之必要者。

註四：係累計當年度至申報月份止資金貸與他人之最高餘額。

註五：係董事會通過之資金貸與額度。

群光電子股份有限公司及子公司

為他人背書保證

民國108年1月1日至12月31日

附表二

單位：新台幣仟元

（除特別註明者外）

編號	背書保證者公司名稱	被背書保證對象 公司名稱	被背書保證對象 關係	對單一企業背書保證限額	本期最高背書保證餘額	期末背書保證餘額	實際動支金額	以財產擔保之背書保證金額	累計背書保證金額佔最近期財務報表淨值之比率	背書保證最高限額	屬母公司對子公司背書保證	屬子公司對母公司背書保證	屬對大陸地區背書保證	備註
			（註一）							（註二）				
0	本公司	CEZ	3	$ 6,817,094	$ 369,780 （USD 12,000）	$ 360,120 （USD 12,000）	$ 134,496 （EUR 4,000）	$ -	1.32%	$ 13,634,188	Y	N	N	-

註一：背書保證者與被背書保證對象之關係如下：

1.有業務往來之公司。
2.公司直接及間接持有表決權之股份超過百分之五十之子公司。
3.直接及間接對公司持有表決權之股份超過百分之五十之公司。
4.公司直接及間接持有表決權股份達百分之九十以上之公司間。
5.基於承攬工程需要之同業間或共同起造人間依合約規定互保之公司。
6.因共同投資關係由全體出資股東依其持股比例對其背書保證之公司。
7.同業間依消費者保護法規範從事預售屋銷售合約之履約保證連帶擔保。

註二：本公司背書保證總額不得超過本公司最近期經會計師查核簽證或核閱之財務報表淨值50%，且對單一企業背書保證限額以不逾總背書保證限額度50%為限。本公司及子公司整體背書保證總額不得超過本公司最近期經會計師查核簽證或核閱之財務報表淨值50%，且:

1.因業務往來關係所從事背書保證，除前項所述限制之外，對單一企業背書金額亦不得逾該單一企業與保證公司最近一年內實際進銷貨金額中孰高者。
2.本公司為淨值低於實收資本額二分之一之公司辦理背書保證，除前項所述限制外，合計對其背書保證金額亦不得逾最近期經會計師查核簽證或核閱之財務報表淨值。

群光電子股份有限公司及子公司

期末持有有價證券情形（不包含投資子公司、關聯企業及合資控制部分）

民國108年12月31日

附表三

單位：新台幣仟元

（除特別註明者外）

持有之公司	有價證券種類及名稱		與有價證券發行人之關係	帳列科目	期末				備註
					股數/單位	帳面金額	持股比例	市價	
本公司	股票	麗清科技股份有限公司	本公司為該公司之法人董事	透過損益按公允價值衡量之金融資產-流動	4,922,604	$ 149,401	6.50%	$ 149,401	-
本公司	股票	新鉅科技股份有限公司	"	"	1,243,607	114,412	0.67%	114,412	-
本公司	股票	智擎生技製藥股份有限公司	無	"	1,134,000	77,679	0.77%	77,679	-
本公司	股票	亞獅康股份有限公司	"	"	1,100,000	8,910	0.58%	8,910	-
本公司	股票	安成生物科技股份有限公司	"	"	115,000	1,006	0.17%	1,006	-
本公司	股票	喜康(開曼)控股股份有限公司	"	"	290,000	12,760	0.15%	12,760	-
本公司	股票	光洋應用材料科技股份有限公司	"	"	2,985,019	67,014	0.60%	67,014	-
本公司	股票	元翎精密工業股份有限公司	"	"	485,000	20,515	0.27%	20,515	-
本公司	受益憑證	復華數位經濟基金	"	"	2,000,000	108,140	—	108,140	-
本公司	債券	億光電子工業股份有限公司國內第六次無擔保轉換公司債	"	"	30,000	3,000	—	3,000	-
本公司	股票	普訊玖創業投資股份有限公司	本公司為該公司之法人董事	透過損益按公允價值衡量之金融資產-非流動	15,380,000	246,080	15.38%	246,080	-
本公司	股票	益鼎生技創業投資股份有限公司	"	"	7,500,000	68,672	9.38%	68,672	-
本公司	股票	誠鼎創業投資股份有限公司	"	"	10,000,000	107,820	7.41%	107,820	-
本公司	股票	盛達創業投資股份有限公司	無	"	3,000,000	30,000	10.71%	30,000	-
本公司	特別股	東博資本創業投資股份有限公司	"	"	454,296	65,746	4.37%	65,746	-
本公司	受益憑證	復華新智能證券投資信託基金	"	"	9,000,000	84,060	—	84,060	-
本公司	受益憑證	復華新東方證券投資信託基金	"	"	9,000,000	28,620	—	28,620	-
本公司	股票	藍天電腦股份有限公司	與本公司同一董事長	透過其他綜合損益按公允價值衡量之金融資產-流動	13,100,608	482,102	1.96%	482,102	-
本公司	股票	新世紀光電股份有限公司	"	"	304,350	1,351	0.43%	1,351	-
本公司	股票	康舒科技股份有限公司	"	"	3,727,000	90,007	0.72%	90,007	-
本公司	股票	淳安電子股份有限公司	本公司為該公司之法人董事	"	11,708,254	361,785	7.91%	361,785	-
本公司	股票	安國國際科技股份有限公司	"	"	1,406,000	19,825	1.87%	19,825	-
本公司	私募股票	新世紀光電股份有限公司	無	透過其他綜合損益按公允價值衡量之金融資產-非流動	4,224,458	12,758	6.03%	12,758	-
本公司	股票	北科之星創業投資股份有限公司	本公司為該公司之法人董事	"	3,500,000	46,427	11.67%	46,427	-

持有之公司	有價證券種類及名稱		與有價證券發行人之關係	帳列科目	期末				備註
					股數/單位	帳面金額	持股比例	市價	
本公司	股票	參實創業投資股份有限公司	無	透過其他綜合損益按公允價值衡量之金融資產-非流動	13,125	$ 131	2.35%	$ 131	-
本公司	股票	參實二號創業投資股份有限公司	"	"	3,000,000	18,777	8.21%	18,777	-
本公司	股票	台灣文創一號股份有限公司	"	"	1,600,000	3,369	5.78%	3,369	-
本公司	股票	澔鴻科技股份有限公司	"	"	1,600,000	11,790	6.96%	11,790	-
群光電能	股票	新鉅科技股份有限公司	本公司為該公司之法人董事	透過損益按公允價值衡量之金融資產-流動	3,038,983	279,587	1.64%	279,587	-
群光電能	股票	麗清科技股份有限公司	"	"	1,202,252	36,488	1.59%	36,488	-
群光電能	股票	力成科技股份有限公司	無	"	228,000	22,754	0.03%	22,754	-
群光電能	股票	群聯電子股份有限公司	"	"	200,000	68,100	0.10%	68,100	-
群光電能	股票	泰鼎國際股份有限公司	"	"	300,000	13,800	0.16%	13,800	
群光電能	股票	安成生物科技股份有限公司	"	"	119,000	1,045	0.18%	1,045	-
群光電能	債券	億光電子工業股份有限公司國內第六次無擔保轉換公司債	"	"	2,500,000	250,000	—	250,000	-
群光電能	受益憑證	復華數位經濟基金	"	"	2,077,391	112,325	—	112,325	-
群光電能	股票	普訊玖創業投資股份有限公司	本公司為該公司之法人董事	透過損益按公允價值衡量之金融資產-非流動	1,000,000	20,060	1.00%	20,060	-
群光電能	股票	益鼎生技創業投資股份有限公司	"	"	7,500,000	68,672	9.38%	68,672	-
群光電能	股票	誠鼎創業投資股份有限公司	"	"	10,000,000	107,820	7.41%	107,820	-
群光電能	受益憑證	復華新東方證券投資信託基金	無	"	6,000,000	19,080	—	19,080	-
群光電能	受益憑證	復華新智能證券投資信託基金	"	"	21,000,000	196,140	—	196,140	-
群光電能	股票	藍天電腦股份有限公司	與本公司同一董事長	透過其他綜合損益按公允價值衡量之金融資產-流動	4,538,000	166,998	0.68%	166,998	-
群光電能	股票	景碩科技股份有限公司	"	"	920,000	47,657	0.20%	47,657	-
群光電能	股票	新世紀光電股份有限公司	"	"	1,892,392	8,402	2.70%	8,402	-
群光電能	股票	正崴精密工業股份有限公司	"	"	80,000	3,664	0.02%	3,664	-
群光電能	股票	飛捷科技股份有限公司	"	"	192,000	13,824	0.13%	13,824	-
群光電能	私募股票	新世紀光電股份有限公司	無	透過其他綜合損益按公允價值衡量之金融資產-非流動	1,979,291	5,977	2.83%	5,977	-
群光電能	股票	北科之星創業投資股份有限公司	本公司為該公司之法人董事	"	1,500,000	19,897	5.00%	19,897	-
高效公司	股票	藍天電腦股份有限公司	與本公司同一董事長	透過其他綜合損益按公允價值衡量之金融資產-流動	11,370,823	418,446	1.70%	418,446	-
高效公司	股票	群光電子股份有限公司	本公司	"	16,188,935	1,440,815	2.20%	1,440,815	註2
有康公司	股票	新鉅科技股份有限公司	本公司為該公司法人董事	透過損益按公允價值衡量之金融資產-流動	18,825,998	1,731,992	10.17%	1,731,992	-
有康公司	股票	藍天電腦股份有限公司	與本公司同一董事長	透過其他綜合損益按公允價值衡量之金融資產-流動	16,730,000	615,664	2.50%	615,664	-
有康公司	股票	群光電子股份有限公司	本公司	"	21,174,298	1,884,513	2.88%	1,884,513	註3
CGI	特別股	PRP CE1 BC1 Inc.	無	透過損益按公允價值衡量之金融資產-非流動	122,487	117,626	—	117,626	-
CGI	債券	PRP CE1 BC1 Inc.	"	按攤銷後成本衡量之金融資產-非流動	—	482,573	—	482,573	-
COI	股票	麗清科技股份有限公司	本公司為該公司之法人董事	透過損益按公允價值衡量之金融資產-流動	2,412,000	73,204	3.18%	73,204	-
COI	股票	智擎生技製藥股份有限公司	無	"	135,000	9,248	0.09%	9,248	-
COI	股票	夠麻吉股份有限公司	"	"	10,000	280	0.05%	280	-

持有之公司	有價證券種類及名稱		與有價證券發行人之關係	帳列科目	期末				備註
					股數/單位	帳面金額	持股比例	市價	
COI	債券	億光電子工業股份有限公司國內第六次無擔保轉換公司債	無	透過損益按公允價值衡量之金融資產-流動	100,000	$ 10,000	—	$ 10,000	-
COI	股票	丘鈦科技(集團)有限公司	"	"	8,747	434,858	0.68%	434,858	-
COI	受益憑證	WRV II, L.P	"	透過損益按公允價值衡量之金融資產-非流動	7,682,533	227,095	—	227,095	-
COI	受益憑證	MagiCapital Fund II, L.P.	"	"	3,324,091	99,756	—	99,756	-
COI	受益憑證	New Riders L.P.	"	"	1,022,000	17,800	—	17,800	-
COI	股票	SmartSens Technology Co.,Ltd	"	"	602,373	30,009	—	30,009	-
COI	股票	藍天電腦股份有限公司	與本公司同一董事長	透過其他綜合損益按公允價值衡量之金融資產-流動	10,104,000	371,828	1.51%	371,828	-
COI	股票	淳安電子股份有限公司	本公司為該公司之法人董事	"	157,087	4,854	0.11%	4,854	-
COI	股票	阿爾法企業控股有限公司	無	"	248,500	1,484	0.08%	1,484	-
COI	股票	中信證券股份有限公司	"	"	270,000	29,417	0.00%	29,417	-
COI	股票	Merrimack Pharmacenticals, Inc.	"	"	84,482	7,986	0.63%	7,986	-
COI	特別股	SAGA-CHINA	"	透過其他綜合損益按公允價值衡量之金融資產-非流動	10,374,483	238,392	—	238,392	-
CPI	股票	丘鈦科技(集團)有限公司	"	透過損益按公允價值衡量之金融資產-流動	700,000	34,800	0.06%	34,800	-
CPI	受益憑證	WRV II, L.P	"	透過損益按公允價值衡量之金融資產-非流動	3,841,266	113,548	—	113,548	-
CPI	股票	中國安芯控股有限公司	"	透過其他綜合損益按公允價值衡量之金融資產-流動	8,300,000	-	0.27%	-	-
廣盛公司	股票	鋐冠企業股份有限公司	"	透過其他綜合損益按公允價值衡量之金融資產-非流動	8,140,000	166,100	21.71%	166,100	註4
廣盛公司	股票	藍天電腦股份有限公司	與本公司同一董事長	透過其他綜合損益按公允價值衡量之金融資產-流動	7,100,000	261,280	1.06%	261,280	-
群晶公司	股票	藍天電腦股份有限公司	"	"	2,100,000	77,280	0.31%	77,280	-
展達公司	股票	群光電能科技股份有限公司	聯屬公司	透過損益按公允價值衡量之金融資產-流動	2,961,160	185,961	0.77%	185,961	-
展達公司	股票	麗清科技股份有限公司	本公司為該公司法人董事	"	1,036,738	31,465	1.37%	31,465	-
展達公司	受益憑證	復華新東方證券投資信託基金	"	透過損益按公允價值衡量之金融資產-非流動	3,000,000	9,540	—	9,540	-

註1：本表所稱有價證券，係指屬國際財務報導準則第9號「金融工具」範圍內之股票、債券、受益憑證及上述項目所衍生之有價證券。

註2：質押12,600,000股供短期借款。

註3：質押8,500,000股供短期借款。

註4：本公司直接或間接持有該公司股權雖達20%以上，惟經評估並未具重大影響力。

群光電子股份有限公司及子公司

累積買進或賣出同一有價證券之金額達新台幣三億元或實收資本額百分之二十以上

民國108年1月1日至12月31日

附表四

單位：新台幣仟元

（除特別註明者外）

買、賣之公司	有價證券種類及名稱（註1）	帳列科目	交易對象（註2）	關係（註2）	期初		買入（註3）		賣出（註3）				期末（註4）	
					股數	金額	股數	金額	股數	售價	帳面成本	處分損益	股數	金額
本公司	復華東大證券投資信託基金	透過損益按公允價值衡量之金融資產-非流動	復華東大證券投資信託基金	無	19,802,524	$ 471,102	-	$ -	19,802,524	$ 495,702	$ 621,007	($ 125,305)	-	$ -
CGI	PRP CEI BC1 Inc.	按攤銷後成本衡量之金融資產-非流動	PRP CEI BC1 Inc.	無	-	$ -	-	$ 498,303	-	$ -	$ -	$ -	-	$ 498,303

註1：本表所稱有價證券，係指股票、債券、受益憑證及上述項目所衍生之有價證券。

註2：有價證券帳列採用權益法之投資者，須填寫該二欄，餘得免填。

註3：累計買進、賣出金額應按市價分開計算是否達三億元或實收資本額百分之二十。

註4：為原始成本，未考量攤銷或期末匯率評價。

群光電子股份有限公司及子公司

取得不動產之金額達新台幣三億元或實收資本額百分之二十以上

民國108年1月1日至12月31日

附表五

單位：新台幣仟元

（除特別註明者外）

取得不動產之公司	財產名稱	事實發生日	交易金額	價款支付情形	交易對象	關係	交易對象為關係人者，其前次移轉資料				價格決定之參考依據	取得目的及使用情形	其他約定事項
							所有人	與發行人之關係	移轉日期	金額			
群電蘇州	在建工程	民國107年12月27日（簽約日）	$ 1,103,069（RMB247,825仟元）	$ 709,310	蘇州偉業集團建設發展有限公司	無	-	-	-	$ -	合約價款	供營業用之廠房	無
本公司	投資性不動產	民國108年7月31日	839,561	376,095	坤福營造股份有限公司等	"	-	-	-	-	以比價、議價方式決定	集合住宅大樓	"

註1：所取得之資產依規定應鑑價者，應於「價格決定之參考依據」欄中註明鑑價結果。

註2：實收資本額係指母公司之實收資本額。發行人股票無面額或每股面額非屬新臺幣十元者，有關實收資本額百分之二十之交易金額規定，以資產負債表歸屬於母公司業主之權益百分之十計算之。

註3：事實發生日，係指交易簽約日、付款日、委託成交日、過戶日、董事會決議日或其他足資確定交易對象及交易金額之日等日期孰前者。

群光電子股份有限公司及子公司

處分不動產之金額達新台幣三億元或實收資本額百分之二十以上

民國108年1月1日至12月31日

附表六

單位：新台幣仟元

（除特別註明者外）

處分不動產之公司	財產名稱	事實發生日	原取得日期	帳面金額	交易金額	價款收取情形	處分損益	交易對象	關　係	處分目的	價格決定之參考依據	其他約定事項
Hikari	待出售非流動資產	民國107年12月26日簽約 民國108年1月9日過戶	民國104年1月28日	$ 1,956,546	$2,605,512 （JPY9,500,000仟元）	已全數收回	$　645,713	九州旅客鐵道株式會社	無	配合集團未來營運規劃	鑑價機構：戴德梁行不動產估價師事務所 鑑價金額：JPY7,020,000仟元 鑑價機構：第一太平戴維斯不動產估價師事務所 鑑價金額：JPY7,060,000仟元	無
本公司	投資性不動產	民國108年12月10日至12月24日（截至民國108年12月31日尚未過戶）	民國105年2月25日	$1,266,082	$1,279,562	已收取$192,801	$13,480 （預計）	本集團所屬在職員工	本集團所屬在職員工	員工住宅認購	鑑價機構：泛亞不動產估價師聯合事務所 鑑價金額：$1,255,392 鑑價機構：高力國際不動產估價師聯合事務所 鑑價金額：$1,275,823	無

註1：處分資產依規定應鑑價者，應於「價格決定之參考依據」欄中註明鑑價結果。

註2：實收資本額係指母公司之實收資本額。發行人股票無面額或每股面額非屬新臺幣十元者，有關實收資本額百分之二十之交易金額規定，以資產負債表歸屬於母公司業主之權益百分之十計算之。

註3：事實發生日，係指交易簽約日、付款日、委託成交日、過戶日、董事會決議日或其他足資確定交易對象及交易金額之日等日期孰前者。

群光電子股份有限公司及子公司

與關係人進、銷貨之金額達新台幣一億元或實收資本額百分之二十以上

民國108年1月1日至12月31日

附表七

單位：新台幣仟元

（除特別註明者外）

進（銷）貨之公司	交易對象	關係(註三)	交易情形				交易條件與一般交易不同之情形及原因		應收（付）票據、帳款		
			進（銷）貨	金額	佔總進（銷）貨之比率	授信期間	單價	授信期間	餘額	佔總應收（付）票據、帳款之比率	備註
本公司	群光東莞	COI轉投資之子公司	進　貨	$ 8,907,899	38	30~60天	（註一）	30~60天	($ 13,665,270)	59	-
群光東莞	本公司	持有COI母公司股權之母公司	銷　貨	(8,907,899)	40	30~60天	（註二）	30~60天	13,665,270	99	-
本公司	群光蘇州	Mao-Feng轉投資之子公司	進　貨	7,585,918	32	30~60天	（註一）	30~60天	(5,625,590)	24	-
群光蘇州	本公司	持有COI母公司股權之母公司	銷　貨	(7,585,918)	41	30~60天	（註二）	30~60天	5,625,590	68	-
本公司	群光重慶	COI轉投資之子公司	進　貨	218,733	1	30~60天	（註一）	30~60天	(73,541)	0	-
群光重慶	本公司	持有COI母公司股權之母公司	銷　貨	(218,733)	5	30~60天	（註二）	30~60天	73,541	5	-
本公司	茂瑞	Real Young轉投資之子公司	進　貨	4,517,159	19	30~60天	（註一）	30~60天	(3,398,726)	15	-
茂瑞	本公司	持有COI母公司股權之母公司	銷　貨	(4,517,159)	74	30~60天	（註二）	30~60天	3,398,726	94	-
CGI	群光蘇州	聯屬公司	銷　貨	(346,807)	1	60~90天	（註二）	60~90天	-	-	
群光蘇州	CGI	聯屬公司	進　貨	346,807	2	60~90天	（註一）	60~90天	-	-	
CGI	CAI	聯屬公司	銷　貨	(751,188)	3	60~90天	（註二）	60~90天	401,984	6	-
CAI	CGI	聯屬公司	進　貨	751,188	100	60~90天	（註一）	60~90天	(401,984)	100	-
CGI	CEZ	聯屬公司	銷　貨	(450,778)	2	60~90天	（註二）	60~90天	54,068	1	-
CEZ	CGI	聯屬公司	進　貨	450,778	62	60~90天	（註一）	60~90天	(54,068)	57	-
群光東莞	CGI	聯屬公司	銷　貨	(13,078,447)	59	60~90天	（註二）	60~90天	0	-	-
CGI	群光東莞	聯屬公司	進　貨	13,078,447	55	60~90天	（註一）	60~90天	-	-	-
茂瑞	CGI	聯屬公司	銷　貨	(1,112,214)	18	60~90天	（註二）	60~90天	-	-	-
CGI	茂瑞	聯屬公司	進　貨	1,112,214	5	60~90天	（註一）	60~90天	-	-	-
群光蘇州	CGI	聯屬公司	銷　貨	(6,699,379)	36	60~90天	（註二）	60~90天	1,138,489	14	-
CGI	群光蘇州	聯屬公司	進　貨	6,699,379	28	60~90天	（註一）	60~90天	(1,138,489)	52	-
群光重慶	CGI	聯屬公司	銷　貨	(2,837,209)	64	60~90天	（註二）	60~90天	1,048,121	70	-
CGI	群光重慶	聯屬公司	進　貨	2,837,209	12	60~90天	（註一）	60~90天	(1,048,121)	48	-
茂瑞	群光東莞	聯屬公司	銷　貨	(156,984)	1	60~90天	（註二）	60~90天	115,212	2	-
群光東莞	茂瑞	聯屬公司	進　貨	156,984	17	60~90天	（註一）	60~90天	(115,212)	16	-
群光蘇州	群光重慶	聯屬公司	銷　貨	(184,777)	1	60~90天	（註二）	60~90天	-	-	-
群光重慶	群光蘇州	聯屬公司	進　貨	184,777	5	60~90天	（註一）	60~90天	-	-	-

進（銷）貨之公司	交易對象	關係(註三)	交易情形				交易條件與一般交易不同之情形及原因		應收（付）票據、帳款		
			進（銷）貨	金額	佔總進（銷）貨之比率	授信期間	單價	授信期間	餘額	佔總應收（付）票據、帳款之比率	備註
群揚	群光蘇州	聯屬公司	銷　貨	($ 124,596)	100	60~90天	(註二)	60~90天	$ 26,221	100	-
群光蘇州	群揚	聯屬公司	進　貨	124,596	1	60~90天	(註一)	60~90天	(26,221)	0	-
群電蘇州	群光蘇州	聯屬公司	銷　貨	(502,751)	3	90天	(註二)	90天	291,460	5	-
群光蘇州	群電蘇州	聯屬公司	進　貨	502,751	3	90天	(註一)	90天	(291,460)	5	-
群光電能	群光蘇州	聯屬公司	銷　貨	(680,203)	1	90天	(註二)	90天	485,253	-	-
群光蘇州	群光電能	聯屬公司	進　貨	680,203	4	90天	(註一)	90天	(485,253)	8	-
群光電能	群光東莞	聯屬公司	銷　貨	(747,776)	2	90天	(註二)	90天	210,086	3	-
群光東莞	群光電能	聯屬公司	進　貨	747,776	4	90天	(註一)	90天	(210,086)	4	-
群光電能	群光重慶	聯屬公司	銷　貨	(295,779)	1	90天	(註二)	90天	200,609	-	-
群光重慶	群光電能	聯屬公司	進　貨	295,779	8	90天	(註一)	90天	(200,609)	17	-
CPI	群光蘇州	聯屬公司	銷　貨	(462,023)	3	90天	(註二)	90天	-	3	-
群光蘇州	CPI	聯屬公司	進　貨	462,023	3	90天	(註一)	90天	-	-	-
CPI	群光重慶	聯屬公司	銷　貨	(289,923)	2	90天	(註二)	90天	-	1	-
群光重慶	CPI	聯屬公司	進　貨	289,923	8	90天	(註一)	90天	-	-	-
群光電能	CPUS	聯屬公司	銷　貨	(1,024,656)	3	90天	(註二)	90天	409,201	5	-
CPUS	群光電能	聯屬公司	進　貨	1,024,656	100	90天	(註一)	90天	(409,201)	100	-
CPI	群光電能	聯屬公司	銷　貨	(12,800,291)	93	45天	(註二)	45天	1,464,316	92	-
群光電能	CPI	聯屬公司	進　貨	12,800,291	59	45天	(註一)	45天	(1,464,316)	14	-
群光電能	CEZ	聯屬公司	銷　貨	(270,875)	1	90天	(註二)	90天	41,230	-	-
CEZ	群光電能	聯屬公司	進　貨	270,875	37	90天	(註一)	90天	(41,230)	43	-
群電東莞	群光電能	聯屬公司	銷　貨	(5,448,640)	39	90天	(註二)	90天	2,377,120	77	-
群光電能	群電東莞	聯屬公司	進　貨	5,448,640	15	90天	(註一)	90天	(2,377,120)	23	-
群電東莞	CPI	聯屬公司	銷　貨	(4,858,322)	60	45天	(註二)	45天	-	-	-
CPI	群電東莞	聯屬公司	進　貨	4,858,322	36	45天	(註一)	45天	-	-	-
群電蘇州	群光電能	聯屬公司	銷　貨	(7,461,190)	37	45天	(註二)	45天	4,527,265	85	-
群光電能	群電蘇州	聯屬公司	進　貨	7,461,190	17	45天	(註一)	45天	(4,527,265)	43	-
群電蘇州	CPI	聯屬公司	銷　貨	(6,034,179)	59	45天	(註二)	45天	-	9	-
CPI	群電蘇州	聯屬公司	進　貨	6,034,179	44	45天	(註一)	45天	-	20	-
群電重慶	群光電能	聯屬公司	銷　貨	(3,078,550)	33	45天	(註二)	45天	1,949,480	79	-
群光電能	群電重慶	聯屬公司	進　貨	3,078,550	8	45天	(註一)	45天	(1,949,480)	19	-
群電重慶	CPI	聯屬公司	銷　貨	(2,644,660)	53	45天	(註二)	45天	-	6	-
CPI	群電重慶	聯屬公司	進　貨	2,644,660	19	45天	(註一)	45天	-	7	-

			交易情形				交易條件與一般交易不同之情形及原因		應收（付）票據、帳款		
進（銷）貨之公司	交易對象	關係(註三)	進（銷）貨	金額	佔總進（銷）貨之比率	授信期間	單價	授信期間	餘額	佔總應收（付）票據、帳款之比率	備註
群電重慶	群電蘇州	聯屬公司	銷　貨	($ 872,312)	13	60天	(註二)	60天	$ 261,583	14	-
群電蘇州	群電重慶	聯屬公司	進　貨	872,312	7	60天	(註一)	60天	(261,583)	6	-
廣盛南昌	群電蘇州	聯屬公司	銷　貨	(256,007)	28	60天	(註二)	60天	86,377	22	-
群電蘇州	廣盛南昌	聯屬公司	進　貨	256,007	2	60天	(註一)	60天	(86,377)	1	-
廣盛南昌	群電東莞	聯屬公司	銷　貨	(381,428)	44	60天	(註二)	60天	119,982	50	-
群電東莞	廣盛南昌	聯屬公司	進　貨	381,428	5	60天	(註一)	60天	(119,982)	4	-
廣盛南昌	群電重慶	聯屬公司	銷　貨	(130,869)	16	60天	(註二)	60天	33,388	-	-
群電重慶	廣盛南昌	聯屬公司	進　貨	130,869	3	60天	(註一)	60天	(33,388)	-	-
Systemax	展達公司	聯屬公司	銷　貨	(736,222)	100	45~180天	(註二)	45~180天	277,549	100	-
展達公司	Systemax	聯屬公司	進　貨	736,222	41	45~180天	(註一)	45~180天	(277,549)	92	-
展達蘇州	Systemax	聯屬公司	銷　貨	(733,114)	50	45~180天	(註二)	45~180天	-	-	-
Systemax	展達蘇州	聯屬公司	進　貨	733,114	57	45~180天	(註一)	45~180天	-	-	-
展達蘇州	展達公司	聯屬公司	銷　貨	(1,034,799)	35	45~180天	(註二)	45~180天	169,994	-	
展達公司	展達蘇州	聯屬公司	進　貨	1,034,799	97	45~180天	(註一)	45~180天	(169,994)	-	
群光蘇州	新鉅公司	關聯企業	進　貨	206,116	1	60~90天	(註一)	60~90天	(40,259)	1	-
群光蘇州	凱博電腦(昆山)有限公司	其他關係人	銷　貨	(491,115)	3	60天	(註二)	60天	206,145	2	-
群光蘇州	嘉興淳洋電子科技有限公司	其他關係人	進　貨	168,823	1	60~90天	(註一)	60~90天	(44,631)	1	-
群光蘇州	昆山勝方電子科技有限公司	其他關係人	進　貨	335,389	2	60~90天	(註一)	60~90天	(49,667)	1	-
群光蘇州	淳安電子股份有限公司	其他關係人	進　貨	393,317	2	60~90天	(註一)	60~90天	(107,401)	3	-
群光重慶	淳安電子股份有限公司	其他關係人	進　貨	330,217	9	60~90天	(註一)	60~90天	(37,434)	3	-
群光電能	凱博電腦(昆山)有限公司	其他關係人	銷　貨	(429,059)	1	60天	(註二)	60天	116,100	2	-

註一：按一般進貨條件辦理。
註二：按一般銷貨條件辦理。

群光電子股份有限公司及子公司

應收關係人款項達新台幣一億元或實收資本額百分之二十以上

民國108年12月31日

附表八

單位：新台幣仟元

（除特別註明者外）

帳列應收款項之公司	交易對象名稱	關係	應收關係人款項餘額	週轉率	逾期應收關係人款項		應收關係人款項期後收回金額	提列備抵呆帳金額
					金額	處理方式		
應收帳款								
本公司	群光蘇州	Mao-Feng轉投資之子公司	$ 138,588	3.58	$ -	-	$ -	$ -
群光東莞	本公司	持有COI母公司股權之母公司	13,665,270	0.73	-	-	-	-
茂瑞	本公司	持有COI母公司股權之母公司	3,398,726	1.21	-	-	-	-
茂瑞	群光東莞	COI轉投資之子公司	115,212	2.73	-	-	-	-
群光蘇州	本公司	持有COI母公司股權之母公司	5,625,590	1.38	-	-	-	-
群光蘇州	凱博電腦(崑山)有限公司	其他關係人	206,145	2.71	-	-	-	-
群光蘇州	CGI	聯屬公司	1,138,489	8.61	-	-	-	-
CGI	CAI	聯屬公司	401,984	1.79	-	-	-	-
群光重慶	CGI	聯屬公司	1,048,121	3.23	-	-	-	-
群光電能	群光東莞	聯屬公司	210,086	2.90	-	-	-	-
群光電能	群光蘇州	聯屬公司	485,253	2.80	-	-	-	-
群光電能	群光重慶	聯屬公司	200,609	2.95	-	-	-	-
群電蘇州	群光蘇州	聯屬公司	291,460	2.55	-	-	-	-
群光電能	CPUS	聯屬公司	409,201	2.50	-	-	-	-
群光電能	凱博電腦(崑山)有限公司	其他關係人	116,100	3.60	-	-	-	-
CPI	群光電能	聯屬公司	1,464,316	2.97	-	-	-	-
群電東莞	群光電能	聯屬公司	2,377,120	4.58	-	-	-	-
群電蘇州	群光電能	聯屬公司	4,527,265	3.30	-	-	-	-
群電重慶	群光電能	聯屬公司	1,949,480	3.16	-	-	-	-
群電重慶	群電蘇州	聯屬公司	261,583	3.61	-	-	-	-
廣盛南昌	群電東莞	聯屬公司	119,982	2.90	-	-	-	-
Systemax	展達公司	聯屬公司	277,549	2.11	-	-	-	-
展達蘇州	展達公司	聯屬公司	169,994	12.17				
其他應收款								
本公司	有康公司	本公司轉投資之子公司	$ 1,255,811	-	-	-	-	-
本公司	群晶公司	高效公司轉投資之子公司	192,626	-	-	-	-	-
本公司	廣盛公司	高效公司轉投資之子公司	604,982	-	-	-	-	-
本公司	CET	本公司轉投資之子公司	151,659	-	-	-	-	-
本公司	Real Young	COI轉投資之子公司	582,932	-	-	-	-	-
本公司	CGI	本公司轉投資之子公司	233,937	-	-	-	-	-
COI	CGI	聯屬公司	3,665,910	-	-	-	-	-
COI	廣茂公司	聯屬公司	207,686	-	-	-	-	-
CGI	本公司	聯屬公司	730,905	-	-	-	-	-
CGI	群光東莞	聯屬公司	6,437,757	-	-	-	-	-
CGI	茂瑞	聯屬公司	1,688,101	-	-	-	-	-
Mao-Feng	本公司	本公司	699,543	-	-	-	-	-
Mao-Feng	CGI	聯屬公司	1,398,722	-	-	-	-	-
Real Young	茂瑞	聯屬公司	333,998	-	-	-	-	-
群光東莞	CET	聯屬公司	242,149		-	-	-	-
群光蘇州	茂群	聯屬公司	173,348	-	-	-	-	-
群光重慶	群光蘇州	聯屬公司	291,686	-	-	-	-	-
群光電能	CPHK	聯屬公司	1,314,328	-	-	-	-	-
群光電能	CPUS	聯屬公司	157,726	-	-	-	-	-
CPDG	湘火炬	聯屬公司	246,518	-	-	-	-	-
HOI	CGI	聯屬公司	2,149,721	-	-	-	-	-
HOI	Real Young	聯屬公司	105,689	-	-	-	-	-
HOI	高效公司	聯屬公司	492,314	-	-	-	-	-

群光電子股份有限公司及子公司

母公司與子公司及各子公司間之業務關係及重要交易往來情形及金額

民國108年1月1日至12月31日

附表九

單位：新台幣仟元
（除特別註明者外）

編號（註1）	交易人名稱	交易往來對象	與交易人之關係（註2）	交易往來情形			佔合併總營收或總資產之比率（註3）
				科目	金額	交易條件	
0	本公司	有康公司	1	其他應收款	$ 1,255,811	註5	1.76
1	CGI	本公司	2	其他應收款	730,905	註5	1.02
"	CGI	茂瑞	3	其他應收款	1,688,101	註7	2.36
"	CGI	群光東莞	3	其他應收款	6,437,757	註7	9.01
2	COI	CGI	3	其他應收款	3,665,910	註5	5.13
3	群光東莞	本公司	2	銷貨收入	8,907,899	註4	9.62
"	群光東莞	本公司	2	應收帳款	13,665,270	註4	19.13
"	群光東莞	CGI	3	銷貨收入	13,078,447	註4	14.13
4	群光蘇州	本公司	2	銷貨收入	7,585,918	註4	8.20
"	群光蘇州	本公司	2	應收帳款	5,625,590	註4	7.87
"	群光蘇州	CGI	3	銷貨收入	6,699,379	註4	7.24
"	群光蘇州	CGI	3	應收帳款	1,138,489	註4	1.59
5	群光重慶	CGI	3	銷貨收入	2,837,209	註4	3.07
"	群光重慶	CGI	3	應收帳款	1,048,121	註4	1.47
6	茂瑞	本公司	2	銷貨收入	4,517,159	註4	4.88
"	茂瑞	本公司	2	應收帳款	3,398,726	註4	4.76
"	茂瑞	CGI	3	銷貨收入	1,112,214	註4	1.20
7	Mao-Feng	CGI	3	其他應收款	1,398,722	註5	1.96
8	群光電能	CPUS	3	銷貨收入	1,024,656	註4	1.11
"	群光電能	CPHK	3	其他應收款	1,314,328	註5	1.84
9	CPI	群光電能	3	銷貨收入	12,800,291	註4	13.83
"	CPI	群光電能	3	應收帳款	1,464,316	註4	2.05
10	HOI	CGI	3	其他應收款	2,149,721	註5	3.01
11	群電蘇州	群光電能	3	銷貨收入	7,461,190	註4	8.06
"	群電蘇州	群光電能	3	應收帳款	4,527,265	註4	6.34
"	群電蘇州	CPI	3	銷貨收入	6,034,179	註4	6.52
12	群電重慶	群光電能	3	銷貨收入	3,078,550	註4	3.33
"	群電重慶	群光電能	3	應收帳款	1,949,480	註4	2.73
"	群電重慶	CPI	3	銷貨收入	2,644,660	註4	2.86
13	群電東莞	群光電能	3	銷貨收入	5,448,640	註4	5.89

編號（註1）	交易人名稱	交易往來對象	與交易人之關係（註2）	交易往來情形			
				科目	金額	交易條件	佔合併總營收或總資產之比率（註3）
13	群電東莞	群光電能	3	應收帳款	2,377,120	註4	3.33
"	群電東莞	CPI	3	銷貨收入	4,858,322	註4	5.25
14	展達蘇州	展達公司	3	銷貨收入	1,034,799	註4	1.12

其餘母公司與子公司間之交易往來金額未達合併總營收或總資產之1%者，不予以揭露；另以資產面及收入面為揭露方式。

註1：母公司及子公司相互間之業務往來資訊應分別於編號欄註明，編號之填寫方法如下：

1.母公司填0。

2.子公司依公司別由阿拉伯數字1開始依序編號。

註2：與交易人之關係有以下三種，標示種類即可：

1.母公司對子公司。

2.子公司對母公司。

3.子公司對子公司。

註3：交易往來金額佔合併總營收或總資產比率之計算，若屬資產負債科目者，以期末餘額佔合併總資產之方式計算；若屬損益科目者，以期中累積金額佔合併總營收之方式計算。

註4：銷貨係按一般銷貨價格及條件辦理，並考量交易數量及市場狀況，其收款期限與一般客戶並無重大差異。

註5：關係人間之資金貸與情形，其交易條件依資金狀況收付。

註6：因關係人間之代墊貨款、款項及提供管理諮詢服務等產生之款項。

群光電子股份有限公司及子公司

被投資公司名稱、所在地區等相關資訊（不包含大陸被投資公司）

民國108年1月1日至12月31日

附表十

投資公司名稱	被投資公司名稱	所在地區	主要營業項目	原始投資金額		期末持有			被投資公司本期損益	本期認列之投資損益	備註
				本期期末	去年年底	股數	比率	帳面金額			
本公司	Chicony Overseas Inc.	英屬維京群島	(1)銷售電腦週邊零組件 (2)從事海外企業購併、投資及管理	$ 265,326	$ 265,326	1,000	100.00%	$ 22,800,344	$ 2,614,435	$ 2,616,094	子公司
	Chicony Elec. (Thailand) Co. Ltd.	泰國	電腦週邊零組件之生產與銷售	441,408	33,920	4,323,384	70.73%	230,756	(61,342)	(38,838)	子公司
	有康電子股份有限公司	台灣	電腦週邊零組件之生產與銷售	150,000	150,000	90,000,000	100.00%	1,204,078	579,200	498,738	子公司
	Hipro Overseas (BVI) Inc.	英屬維京群島	(1)電源供應器及相關電子產品之銷售 (2)從事海外企業購併、投資及管理	412,003	412,003	12,560,000	100.00%	2,721,424	38,031	38,031	子公司
	高效電子股份有限公司	台灣	電源供應器及相關電子產品進出口貿易	2,330	2,330	4,660,000	100.00%	(322,053)	78,858	17,340	子公司
	展達通訊股份有限公司	台灣	研究開發、製造、銷售數位用通訊設備	251,153	241,426	45,642,270	45.94%	358,188	179,600	80,479	子公司
	Chicony Global Inc.	馬來西亞	銷售電腦週邊零組件	33,027	33,027	1,000,000	100.00%	2,987,312	(572,919)	(291,753)	子公司
	群光電能科技股份有限公司	台灣	(1)交換式電源供應器、其他各種電子零組件及 器材、照明燈具之研發、製造及買賣	1,486,300	1,398,798	188,409,594	49.28%	3,146,608	1,720,487	833,695	子公司
有康公司	Real Young Elec.Co.,Ltd.	英屬維京群島	(1)電腦週邊設備及電子產品 設計、製造、維修及進出口買賣 (2)從事海外企業購併、投資及管理	41,490	41,490	1,275,000	13.95%	111,229	12,082	-	孫公司
COI	Chicony America Inc.	美國	電腦週邊零組件之銷售	97,533 (USD 3,250)	97,533 (USD 3,250)	3,250,000	100.00%	89,340	(848)	-	孫公司
	Chicony America Group Inc.	美國	電子商務軟體服務	93,181 (USD 3,105)	93,181 (USD 3,105)	12,400,000	100.00%	(1,253)	(46)	-	孫公司
	Mao-Feng International Inc.	英屬維京群島	(1)電腦週邊零組件之銷售 (2)從事海外企業購併、投資及管理	68,843 (USD 2,294)	68,843 (USD 2,294)	2,294,000	100.00%	10,114,270	863,377	-	孫公司
	Chicony Elec. (Thailand) Co. Ltd.	泰國	電腦週邊零組件之生產及銷售	234,781 (USD 7,823)	234,781 (USD 7,823)	1,789,141	29.27%	95,532	(61,285)	-	孫公司
	Kuang Mao International Inc.	薩摩亞	(1)電腦週邊零組件之銷售 (2)從事海外企業購併、投資及管理	68,164 (USD 2,271)	68,164 (USD 2,271)	2,284,142	100.00%	(186,182)	(12,408)	-	孫公司
	Chicony Electronics CEZ s.r.o.	捷克共和國	電腦週邊零組件之銷售	197 (USD 7)	197 (USD 7)	-	100.00%	256,484	12,220	-	孫公司
	Global Faith Inc.	開曼群島	(1)電腦週邊零組件之銷售 (2)從事海外企業購併、投資及管理	71,776 (USD 2,392)	71,776 (USD 2,392)	2,310,000	60.00%	(186,187)	(15,775)	-	孫公司
	Real Young Elec.Co.,Ltd.	英屬維京群島	(1)電腦週邊設備及電子產品 設計、製造、維修及進出口買賣 (2)從事海外企業購併、投資及管理	242,247 (USD 8,072)	242,247 (USD 8,072)	7,864,780	86.05%	694,443	86,608	-	孫公司
	Chicony Electronics Japan Co.,Ltd	日本	電腦週邊零組件之銷售	2,844 (USD 95)	2,844 (USD 95)	-	100.00%	10,873	910	-	孫公司
	Hikari Investment GK	日本	一般投資業	-	898,439 (USD 29,938)	-	-	-	657,766	-	孫公司
	迅成控股有限公司	薩摩亞	一般投資業	160,925 (USD 5,362)	-	-	40.00%	184,258	84,207	-	採權益法評價之公司

投資公司名稱	被投資公司名稱	所在地區	主要營業項目	原始投資金額		期末持有			被投資公司本期損益	本期認列之投資損益	備註
				本期期末	去年年底	股數	比率	帳面金額			
群光電能	Chicony Power Holdings Inc.(CPH)	英屬維京群島	一般投資業	$ 326,350	$ 326,350	10,000,000	100.00%	$ 5,318,754	$ 1,383,105	$ -	孫公司
群光電能	Chicony Power Technology (Thailand) Co.,Ltd(CPTH)	泰國	電源供應器及相關電子產品銷售	$ 38,171 (THB 38,000)	$ -	3,800,000	100.00%	$ 36,396	(1,761)		孫公司
CPH	Chicony Power International Inc.(CPI)	開曼群島	電源供應器及相關電子產品銷售	300,100 (USD 10,000)	300,100 (USD 10,000)	10,000,000	100.00%	5,631,168	1,383,066	-	孫公司
CPI	Chicony Power USA,Inc.	美國	電源供應器及相關電子產品銷售	39,523 (USD 1,317)	39,523 (USD 1,317)	1,500,000	100.00%	48,621	21,517	-	孫公司
	Chicony Power Technology Hong Kong Limited (CPHK)	香港	研發中心及投資控股	330,612 (HKD 85,800)	330,612 (HKD 85,800)	46,800,000	100.00%	3,915,378	1,201,885	-	孫公司
	WitsLight Technology Co.,Ltd	薩摩亞	LED照明模組之設計、研發及投資控股	270,090 (USD 9,000)	270,090 (USD 9,000)	10,000,000	78.13%	120,424	(11,870)	-	孫公司
WTS	捷光照明科技股份有限公司	台灣	LED照明模組之設計、研發及國際貿易	-	5,000	-	-	-	67,205	-	孫公司
	勤光科技股份有限公司	台灣	汽、機車車燈及其他零組件之設計、研發及國際貿易	3,000	3,000	300,000	100.00%	(31,202)	(7,772)	-	孫公司
Kuang Mao	天佳投資有限公司	薩摩亞	電腦週邊零組件之銷售	74,813 (USD 2,493)	74,813 (USD 2,493)	310,423	29.00%	21,264	(35,445)	-	採權益法評價之公司
高效公司	廣盛投資股份有限公司	台灣	一般投資業	80,000	80,000	8,000,000	100.00%	(174,106)	4,074	-	孫公司
	群晶電能股份有限公司	台灣	電腦及事務性機器設備批發及零售	1,000	1,000	100,000	100.00%	(114,945)	85	-	孫公司
	群光電能科技股份有限公司	台灣	(1)交換式電源供應器、其他各種電子零組件及器材、照明燈具之研發、製造及買賣 (2)智慧建築系統業務	54,811	54,811	1,200,000	0.31%	57,125	1,720,487	-	子公司
展達公司	Directmax International Ltd.	英屬維京群島	控股及轉投資業務	332,791 (USD 10,250)	332,791 (USD 10,250)	7,750,000	100.00%	426,057	88,897	-	孫公司
Directmax	XAVi Overseas Ltd.	英屬維京群島	控股及轉投資業務	324,942 (USD 10,000)	324,942 (USD 10,000)	7,500,000	100.00%	116,683	109,828	-	孫公司
	Systemax Development Ltd.	英屬維京群島	通訊產品之銷售	7,849 (USD 250)	7,849 (USD 250)	250,000	100.00%	309,374	(20,931)	-	孫公司

註：本附表新台幣金額涉及外幣者，損益係以108.1.1至108.12.31之平均匯率，其餘則以財務報導期間結束日之匯率換算為新台幣。

群光電子股份有限公司及子公司
大陸投資資訊-基本資訊
民國108年1月1日至12月31日

附表十一

單位：新台幣仟元
（除特別註明者外）

大陸被投資公司名稱	主要營業項目	實收資本額	投資方式（註一）	本期期初自台灣匯出累積投資金額	投資金額 匯出	投資金額 收回	本期期末自台灣匯出累積投資金額	被投資公司本期損益	本公司直接或間接投資之持股比例	本期認列投資損益（註二）	期末投資帳面金額	截至本期止已匯回投資收益	備註（註一）(註四)
群光電子(東莞)有限公司	電腦週邊零組件之生產及銷售	$ 322,150	2	$ 317,555	$ -	$ -	$ 317,555	$ 198,541	100%	$ 198,541 (二)2	$ 3,888,283	$ -	2(1)
群光電子(蘇州)有限公司	電腦週邊零組件之生產及銷售	967,558	2	329,424	-	-	329,424	432,109	100%	432,109 (二)2	8,347,504	-	2(3)
群光電子(重慶)有限公司	電腦週邊零組件之生產及銷售	435,788	2	-	-	-	-	398,018	100%	398,018 (二)2	2,435,761	-	2(1)
茂瑞電子(東莞)有限公司	生產電子零配件、鍵盤及塑膠製品	277,530	2	236,374	-	-	236,374	104,733	100%	104,733 (二)2	694,443	-	2(2)
蘇州茂群電子有限公司	生產電子零配件、鍵盤及塑膠製品	124,911	2	93,661	-	-	93,661	(14,332)	60%	(8,599) (二)2	(164,179)	-	2(4)
蘇州群揚電子有限公司	生產電子零配件、鍵盤及塑膠製品	4,804	2	-	-	-	-	(12,234)	60%	(7,340) (二)2	(43,805)	-	2(4)
展達通訊(蘇州)有限公司	數位用戶迴路通訊設備之製造加工及買賣	324,942	2	324,942	-	-	324,942	109,828	45.94%	50,455 (二)2	54,477	-	2(6)
群光電能科技(東莞)有限公司	電源供應器及相關電子產品生產及銷售	593,135	2	286,935	-	-	286,935	187,633	49.59%	93,047 (二)2	570,877	-	2(5)
群光電能科技(蘇州)有限公司	生產及銷售電子專用設備(高性能電源供應器、模組電源及變壓器)及LED照明設備	1,297,467	2	194,245	-	-	194,245	683,093	49.59%	338,746 (二)2	1,216,751	-	2(5)
廣盛電子(南昌)有限公司	生產及銷售電子專用設備(磁性元件、電路基板、鍵盤)及變壓器等	131,175	2	97,602	-	-	97,602	8,634	49.59%	3,751 (二)2	111,446	-	2(5)
群光電能科技(重慶)有限公司	生產及銷售電子專用設備(高性能電源供應器、模組電源及變壓器)及LED照明設備	301,744	2	-	-	-	-	371,801	49.59%	184,376 (二)2	592,985	-	2(5)
群光節能科技服務(上海)有限公司	節能技術諮詢、開發、轉讓及服務、和能源管理、節能照明設備之銷售、安裝	44,379	2	-	-	-	-	(4,045)	49.59%	(2,006) (二)2	23,357	-	2(5)
東莞群光電能貿易有限公司	電源供應器及配套產品、LED照明設備、數碼產品、辦公用品、電腦及其配件的批發及進出口業務，以及智慧建築系統業務	10,491	2	-	-	-	-	(778)	49.59%	(386) (二)2	(180)	-	2(5)
群光電能科技（台州）有限公司	電機、電頻器、工業自動化設備研發、製造、銷售、安裝、售後及技術諮詢服務；電器機械及配件、機械配件之製造及銷售；貨物或技術進出口業務	90,030	2	-	-	-	-	(4,189)	49.59%	(2,077) (二)2	42,050	-	2(5)
捷光半導體照明科技(昆山)有限公司	LED照明模組之製造及銷售	331,859	2	-	-	-	-	(21,259)	38.74%	(8,236) (二)2	70,850	-	2(7)
株洲湘火炬汽車燈具有限責任公司	汽車、摩托車零部件、電器機械及器材、裝飾燈及塑料產品之生產及銷售	228,654	2	-	-	-	-	10,506	38.74%	4,070 (二)2	73,741	-	2(7)

公司名稱	本期期末累計自台灣匯出 赴大陸地區投資金額(註三)	經濟部投審會 核准投資金額(註三)	依經濟部投審會規定 赴大陸地區投資限額
本公司	$ 2,360,707 (USD 78,664仟元)	$ 3,322,467 (USD 110,712仟元)	$ 16,361,025

註一：投資方式區分為下列三種，標示種類別即可：

1.直接赴大陸地區從事投資。

2.透過第三地區公司再投資大陸，第三地區之投資公司如下：

(1)Chicony Overseas Inc.

(2)Real Young Elec. Co., Ltd.

(3)Mao-Feng International Inc.

(4)Global Faith Inc.

(5)Chicony Power Technology Hong Kong Limited(CPHK)

(6)XAVi Overseas Ltd.

(7)WitsLight Technology Co.,Ltd.

3.其他方式。

註二：本期認列投資損益欄中

(一)若屬籌備中，尚無投資損益者，應予註明。

(二)投資損益認列基礎分為下列三種，應予註明。

1.經與中華民國會計事務所有合作關係之國際性會計師事務所查核之財務報告。

2.經台灣母公司簽證會計師查核之財務報告 。

3.其他。(係依被投資公司同期間未經會計師查核或核閱之財務報告評價。)

註三：不含由子公司自行向主管機關申報之金額。

註四：業依本公司期末綜合持股比例計算。

6.6 本公司及關係企業有無發生財務週轉困難情事，及對本公司財務狀況之影響：無。

7 財務狀況及財務績效之檢討分析與風險事項

7.1 最近二年度財務狀況：

7.1.1 合併資產、負債及股東權益變動分析表　　單位：新台幣仟元

項目 \ 年度	108 年度	107 年度	差異金額		增減比例變動分析說明(註)
			金額	%	
流動資產	47,180,486	46,422,143	758,343	1.6	
金融資產及投資	2,869,857	2,883,639	(13,782)	(0.5)	
不動產、廠房及設備	12,821,680	12,371,429	450,251	3.6	
使用權資產	891,285	0	891,285	100	詳(二)1.之說明
投資性不動產淨額	6,447,876	5,537,730	910,146	16.4	
無形資產	142,341	233,688	(91,347)	(39.1)	詳(二)2.之說明
遞延所得稅資產	152,339	97,958	54,381	55.5	詳(二)3.之說明
其他非流動資產	938,393	1,385,321	(446,928)	(32.3)	詳(二)4.之說明
資產總額	71,444,257	68,931,908	2,512,349	3.6	
流動負債	38,242,738	39,182,202	(939,464)	(2.4)	
長期借款	100,000	1,006,224	(906,224)	(90.1)	詳(二)5.之說明
遞延所得稅負債	583,333	297,554	285,779	96.0	詳(二)6.之說明
租賃負債-非流動	365,703	0	365,703	100.0	詳(二)7.之說明
其他非流動負債	258,456	264,404	(5,948)	(2.2)	
負債總額	39,550,230	40,750,384	(1,200,154)	(2.9)	
股本	7,344,975	7,303,799	41,176	0.6	
資本公積	6,114,005	5,633,933	480,072	8.5	
保留盈餘	17,452,333	14,934,034	2,518,299	16.9	
其他權益	(3,331,661)	(3,065,027)	(266,634)	8.7	
庫藏股票	(311,277)	(728,584)	417,307	(57.3)	詳(二)8.之說明
非控制權益	4,625,652	4,103,369	522,283	12.7	
股東權益總額	31,894,027	28,181,524	3,712,503	13.2	

7.1.2 重大變動項目說明(變動達 20%以上，且變動金額達新台幣 10,000 仟元以上者)：

1. 係因 IFRS16「租賃」於 108 年 1 月 1 日正式生效，自其他非流動資產中獨立表達之項目。
2. 主係本年度認列商譽減損損失所致。
3. 主係因未實際之付應付費用及存貨跌價損失產生之遞延所得稅資產增加所致。
4. 係因 IFRS16「租賃」於民國 108 年 1 月 1 日正式生效，長期預付租金自其他非流動資產中獨立表達於使用權資產。
5. 主係本年度無新增長期借款，僅償還去年度借款。
6. 主係因投資性不動產公允價值調整產生之遞延所得稅負債增加所致。
7. 係因 IFRS16「租賃」於民國 108 年 1 月 1 日正式生效所新增之財務報表表達項目。
8. 係本年度將庫藏股票轉讓予公司員工。

以上差異，對公司財務狀況並無重大影響。

7.2 最近二年度財務績效：

7.2.1 合併財務績效比較分析

單位：新台幣仟元

年度 / 項目	108 年度		107 年度		增(減)金額	變動比率(%)	增減比例變動分析說明(註)
營業收入	92,552,325		87,260,406		5,291,919	6.1	
營業成本	(76,270,837)		(74,643,642)		1,627,195	2.2	
營業毛利		16,281,488		12,616,764	3,664,724	29.0	詳(二)1.之說明
推銷費用	(3,708,989)		(3,140,664)		568,325	18.1	
管理費用	(2,970,822)		(2,162,176)		808,646	37.4	詳(二)2.之說明
研究發展費用	(3,369,287)		(2,515,632)		853,655	33.9	詳(二)3.之說明
預期信用減損損失	37,075		(148,756)		(185,831)	(124.9)	詳(二)4.之說明
營業費用合計		(10,012,023)		(7,967,228)	2,044,795	25.7	詳(二)5.之說明
營業利益		6,269,465		4,649,536	1,619,929	34.8	詳(二)6.之說明
其他收入	706,268		799,617		(93,349)	(11.7)	
其他利益及損失	1,321,223		(255,145)		1,576,368	(617.8)	詳(二)7.之說明
財務成本	(123,131)		(143,035)		(19,904)	(13.9)	
採權益法認列之投資收益	14,911		(15,501)		30,412	(196.2)	詳(二)8.之說明
營業外收入及支出合計		1,919,271		385,936	1,533,335	397.3	詳(二)9.之說明
稅前淨利		8,188,736		5,035,472	3,153,264	62.6	詳(二)10.之說明
所得稅費用	(1,385,984)		(1,056,563)		329,421	31.2	詳(二)11.之說明
本期淨利		6,802,752		3,978,909	2,823,843	71.0	詳(二)12.之說明

7.2.2 重大變動項目說明(變動達 20%以上，且變動金額達新台幣 10,000 仟元以上者)：

1 主係本年度出貨數量增加，營業規模擴增所致。
2 主係本年度員工薪資費用增加所致。
3 主係本年度研發薪資費用增加所致。
4 主係去年度認列應收帳款減損損失所致。
5 主係本年度管理費用及研究發展費用增加所致。
6 主係本年度營業收入增加所致。
7 主係本年度投資評價利益及處分待出售非流動資產利益增加所致。
8 主係本年度第二季起新增一採用權益法投資-迅成所致。
9 主係本年度其他利益及損失較去年度增加所致。
10 主係本年度營業收入與其他利益及損失較去年度增加所致。
11 主係本年度獲利增加所致。
12 主係本年度營業收入與其他利益及損失較去年度增加所致。

以上差異，對公司財務狀況並無重大影響。

7.2.3 預期銷售數量與其依據：

1.預計未來一年度本公司電腦週邊設備、數位影像、消費性電子產品及其他電子產品銷售量約為 195.6 佰萬台，子公司群光電能及展達通訊有關電腦週邊設備、遊戲機產品及網通及其他電子產品銷售量約各為 172.2 佰萬台及 4.5 佰萬台。

2.除參照主要研究機構之市場分析外，並依客戶的預估需求，考量產能規劃及過去經營績效為依據，預期年度銷售數量。

7.2.4 對公司未來財務業務之可能影響及因應計畫：無。

7.3 現金流量

7.3.1 最近年度現金流量分析：

單位：新台幣仟元

期初現金餘額①	全年營業活動淨現金流量②	全年投資及籌資活動淨現金流量(含匯率影響數)③	現金剩餘數額①+②+③	現金不足額之補救措施	
				投資計畫	理財計畫
1,952,439	11,058,807	(8,874,724)	4,136,522	—	—

1. 本年度現金流量分析：
   (1)營業活動：主係本年度稅前淨利加回未產生現金流出之折舊提列數等所致。
   (2)投資及籌資活動：主係銀行借款減少及發放現金股利等所致。
   (3)現金不足額之補救措施：無現金不足額之情形。

7.3.2 未來一年現金流動性分析：

單位：新台幣仟元

期初現金餘額①	預計全年營業活動淨現金流量②	預計全年投資及籌資活動淨現金流量(含匯率影響數)③	預計現金剩餘數額①+②+③	現金不足額之補救措施	
				投資計畫	理財計畫
4,136,522	10,000,000	(9,336,522)	4,800,000	—	—

1. 本年度現金流量性分析：
   (1)營業活動：致力於高附加價值產品及新產品，提升獲利，致產生淨現金流入。
   (2)投資及籌資活動：預計興建新廠及發放現金股利，致產生淨現金流出。
   (3)預計現金不足額之補救措施：無此情形。

7.4 最近年度重大資本支出對財務業務之影響

最近年度重大資本支出對財務業務之影響：無。

7.5 最近年度轉投資政策、其獲利或虧損之主要原因，改善計畫及未來一年投資計畫

7.5.1 轉投資政策

本公司轉投資政策約有下列三項:

1. 為降低生產成本、就近服務客戶及享受稅賦優惠的考量下，在全球各地轉投資設立生產據點及銷售服務之子公司。
2. 為確保主要原料供應來源，在最小資本原則下，轉投資主要原料供應商。
3. 為提升公司整體競爭力及創造最大效益，在可控之風險下，對可發揮綜效之相關產品做策略性之投資。

7.5.2 最近年度轉投資獲利或虧損之主要原因與其改善計劃及未來投資計劃

單位:新台幣仟元

轉投資事業名稱	投資金額(註1)	投資目的	108年度投資(損)益	獲利或虧損之主要原因	改善計劃	未來投資計劃
Chicony Overseas Inc.	265,326	控股公司	2,616,094	轉投資公司獲利、處分短期投資收益及處分投資性不動產。	無。	無
Chicony Global Inc.	33,027	增加營銷據點	(291,753)	市場匯率波動大,匯兌損失增加	提高利基產品銷售比重、針對成本及費用有效控管。	無
群光電能科技(股)公司	1,486,300	增加產品項目，提高整體獲利	833,695	提高利基產品及新產品銷售比重、擴大營運規模，及研發設計能力、生產效能之提升。	無。	無
Hipro Overseas (BVI)Inc.	412,003	控股公司及增加產品項目，提高整體獲利	38,031	利息收入。	無。	無
高效電子(股)公司	2,330	控股公司	17,340	處分短期投資及匯兌收益。	無。	無
有康電子(股)公司	150,000	控股公司	498,738	處分短期投資收益。	無。	無

轉投資事業名稱	投資金額(註1)	投資目的	108年度投資(損)益	獲利或虧損之主要原因	改善計劃	未來投資計劃
Chicony Elec. (Thailand) Co., Ltd.	441,408	增加生產基地	(38,838)	租借廠房及自地委建蓋新廠生產同時進行,初期投入成本大。	加速新廠興建進度,預計109年第三季完工投產。	自地委建新廠
展達通訊(股)公司	251,153	增加產品銷售項目,提高整體獲利	80,479	提高利基產品銷售比重,及針對成本、費用有效控管。	無。	無

註:1. 上述投資金額係直接及間接轉投資合計數,投資金額為美金時,以原始投資成本匯率換算。

2. 上表僅列示直接轉投資之事業,間接轉投資事業之個別公司獲利或虧損情形,請參閱本公司經會計師查核簽證之財務報告「附表八」。各轉投資事業經營項目、資本額及本公司投資比例等相關資料,請參閱本年報特別記載事項之「關係企業合併營業報告書」。

7.6 風險事項之分析及評估:

7.6.1 利率、匯率變動、通貨膨脹情形對公司損益之影響及未來因應措施

1. 利率變動

108 年底公司合併銀行借款金額較 107 年底減少約 56.5 億元,108 年度公司合併淨利息費用較 107 年度減少約 42,675 仟元,108 年度平均銀行借款利率 1.20%, 較 107 年度增加約 0.03%。109 年第一季合併借款平均利率較 108 年第一季增加約 0.01%,以本公司 109 年 3 月 31 日合併銀行借款餘額 676,000 仟元計算,借款年利率每增加或減少 0.25%,對本公司全年度利息費用影響數為 1,690 仟元。

本公司將隨時掌握市場利率匯率走勢資訊,調整各幣別之借款組合,向銀行取得最優惠借款利率條件,並控管公司整體應收帳款、存貨、應付帳款及固定資產週轉率,增加公司現金流量,使利率上漲對公司影響程度減至最低。

2. 匯率變動

本公司及子公司之產品以外銷及採美金報價為主,進貨則隨近期國際貨幣情勢的變化,亦採美金計價為主,以確保毛利率不致受匯率波動過大。本公司及子公司針對美金淨資產部位及未來可能產生的流量,將隨時注意國際經濟情勢、參酌銀行分析報告,再採舉借美金借款、承作遠期外匯、選擇權及換匯交易或直接賣出美金現貨等避險方式,以降低匯率波動之影響。108 年度合併匯兌損失為新台幣 251,565 仟元,109 年第一季合併匯兌損失約新台幣 157,072 仟元。

3. 通貨膨脹

本公司及子公司之產品絕大部份外銷,故國內通貨膨脹對本公司損益影響不大,但若全球市場發生通貨膨脹時,將會影響到消費者的購買能力及意願,降低對消費產品的需求,對公司整體營收及損益會有負面的影響,惟國際間通貨膨脹的影響是全面性的,並非只對個別公司會產生影響,各國政府應有能力因應;然公司會致力於利基產品之研發及銷售、生產成本的降低,以較能刺激消費者需求的產品價格來維持公司的營收,降低通貨膨脹對公司損益之負面影響。

7.6.2 從事高風險、高槓桿投資、資金貸與他人、背書保證及衍生性商品交易之政策、獲利或虧損之主要原因及未來因應措施

1. 本公司及子公司從事短期投資皆經謹慎評估,並依據「取得或處分資產處理程序」及相關核決權限規定辦理,並於每月至少一次共同檢討投資明細及其損益狀況,若有異常情況時,即進行停損。108 年度及截至 109 年第一季止,本公司合併處分投資利益為 76,945 仟元及損失為 7,529 仟元。

2. 本公司及子公司有從事資金貸與他人、背書保證者,皆有制訂「資金貸放作業程序」及「背書保證施行辦法」並依規定辦理,當子公司配合營運需求所需之資金,不易自行向銀行取得借款額度支應時,再由本公司或子公司以資金貸與或背書保證方式支應。截至 109 年 3 月 31 日止,本公司及子公司從事資金貸與他人及背書保證,並無產生損失。

3. 本公司及子公司從事衍生性商品交易之政策為以避險性交易為限。本公司及子公司未來仍將視外匯部位存量、流量及購買原物料需求量，參酌銀行分析報告，適度承作遠期外匯、選擇權及期貨以為避險，降低匯率及原物料波動之影響。

7.6.3 未來研發計畫及預計投入之研發費用

視市場需求，除持續投入固有的鍵盤、數位影像、智慧型手機用之相機模組、電源供應器、超高速光纖終端網通設備外，物聯網更是未來科技產業發展的趨勢，應用範圍舉凡連網功能的無人機、電動車到具備智慧連網功能的智慧家庭、智慧建築等都是公司鎖定聚焦的新興產品業務；預計整體投資之研發費用約佔合併營業收入 2%~3%。

7.6.4 國內外重要政策及法律變動對公司財務業務之影響及因應措施

最近年度及截至年報刊印日止，國內外重要政策及法律變動對公司財務業務並未重大影響。

7.6.5 科技改變及產業變化對公司財務業務之影響及因應措施

最近年度及截至年報刊印日止，科技改變對本公司財務業務並未造成重大影響；惟整體產業存在市場變化快速、中國大陸缺工、勞工成本持續上升及 PC 市場規模已趨成熟，高度成長不易等不利因素，加上產業微利化調漲售價不易，可能影響公司的獲利，公司除持續致力於利基產品之研發及銷售、降低生產成本、製程合理化、生產自動化、進行主要供應商垂直整合外，並積極擴大非 PC 產業如伺服器、遊戲機、智慧音箱、智慧家庭和物聯網等新興產品業務，將上述不利影響降至最低，以維持公司獲利。

7.6.6 企業形象改變對企業危機管理之影響及因應措施

最近年度及截至年報刊印日止，本公司並無企業形象改變而產生企業危機之情形。

7.6.7 進行併購之預期效益、可能風險及因應措施

最近年度及截至年報刊印日止，本公司並無進行併購之計畫，故不適用。

7.6.8 擴充廠房之預期效益、可能風險及因應措施

因應中美貿易戰對科技產業供應鏈產地移轉的影響，群光泰國子公司以自地委建的方式在泰國北柳府廠區原址新建新廠，預計今年第四季可投產。新廠生產涵蓋鍵盤與影像、電源三大產品線，以因應中美貿易戰變數，分散生產基地的風險。

7.6.9 進貨或銷貨集中所面臨之風險及因應措施

本公司產銷產品多樣，最近年度及截至年報刊印日止，並無單一產品銷售予單一最終客戶金額佔全球合併營業額 10%以上之情形；另產品所需每項原物料之供應商均至少有兩家以上，亦無單一供應商佔全球合併進貨總額 10%以上。

7.6.10 董事、監察人或持股超過百分之十之大股東，股權之大量移轉或更換對公司之影響、風險及因應措施

最近年度及截至年報刊印日止，本公司百分之十之大股東許崑泰先生，轉讓 2 萬張持股，作為個人投資雙子星大樓開發之用,轉讓的持股已由對公司認同的外資法人接手。

7.6.11 經營權之改變對公司之影響、風險及因應措施

最近年度及截至年報刊印日止，本公司並無經營權改變之情事。

7.6.12 訴訟或非訟事件事件及因應措施：

1. 公司目前尚在繫屬中之重大訴訟、非訟或行政爭訟事件：無此情形。
2. 公司董事、監察人、總經理、實質負責人、持股比例超過百分之十之大股東及從屬公司，最近年度及截至年報刊印日止，已判決確定或目前尚在繫屬中之重大訴訟、非訟或行政爭訟事件,其結果可能對股東權益或證券價格有重大影響者:無此情形。

7.6.13 其他重要風險及因應措施：

1. 資訊安全風險評估分析之說明及因應措施：

處於網路時代，第三方非法入侵的網路攻擊方式日趨增加，資安防護上亦日趨困難。因此，公司除了建立完整的網路及電腦安全防護系統，如防火牆、防毒軟體等，並有定期更新。也視情況辦理資訊安全教育訓練及宣導。若有必要須辦理資訊業務委外作業時,也事前研提資訊安全需求,並要求廠商遵守資訊安全責任及保密。

資訊安全風險管理架構及資訊安全政策與具體管理方案，請參閱本公司網站。

2. 其他重要風險及因應措施：無。

7.7 其他重要事項：無。

8 特別記載事項

8.1 關係企業合併營業報告書、關係企業合併財務報表聲明書

群光電子股份有限公司

民國 108 年度關係企業合併營業報告書

一、關係企業概況

（一）關係企業組織概況：

1. 關係企業組織圖：

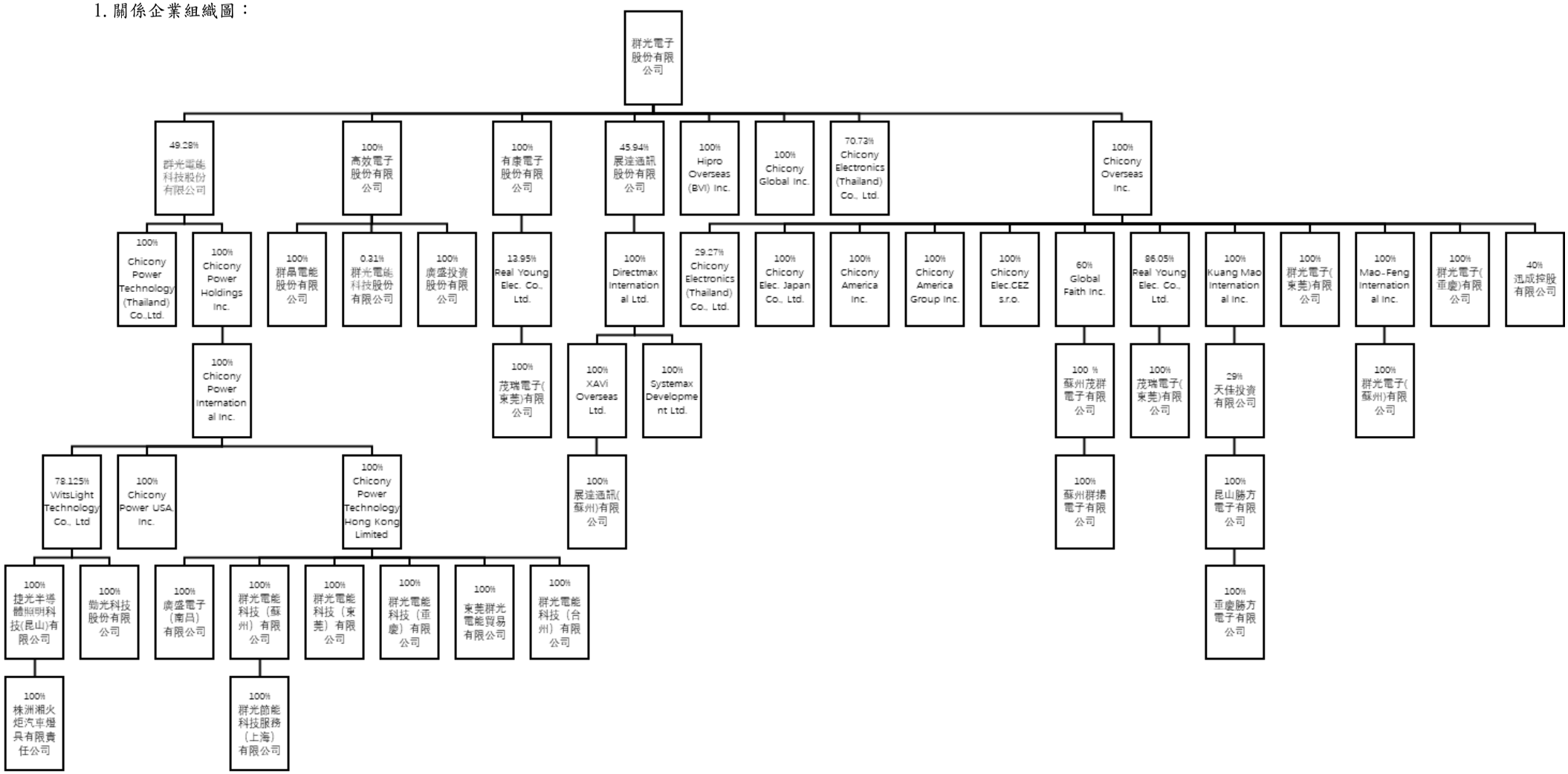

2.依公司法第369條之3推定有控制與從屬關係公司：無。

3.依公司法第369條之2第二項規定直接或間接由本公司控制人事、財務或業務經營之從屬公司：無。

(二)各關係企業基本資料

企業名稱	設立日期	地址	實收資本額	主要營業或生產項目
Chicony Overseas Inc.	1989.4.14	P.O. Box 3152, Road Town,Tortola, British Virgin Islands	US$ 10,000,000	1.銷售電腦週邊零組件 2.從事海外企業購併、投資及管理
有康電子股份有限公司	1994.3.16	新北市三重區光復路二段69號22樓	NT$ 900,000,000	電腦週邊零組件之生產與銷售
Hipro Overseas (BVI) Inc.	1998.9.17	P.O. Box 957, Offshore Incorporations Centre, Road Town, Tortola, BVI	US$ 12,560,000	1.電源供應器及相關電子產品之銷售 2.從事海外企業購併、投資及管理
高效電子股份有限公司	1990.10.5	新北市三重區光復路二段69號30樓	NT$ 46,600,000	電源供應器及相關電子產品進出口貿易
展達通訊股份有限公司	1997.10.17	新北市三重區光復路二段69號22樓	NT$ 993,523,140	網路通訊產品之研究開發、製造及銷售
Chicony Elec. (Thailand) Co., Ltd.	1989.12.28	82 Mu 4, Takhan Bangpakong, Chachoengsao 24130, Thailand	Bath 611,252,500	電腦週邊零組件之生產及銷售
Chicony Global Inc.	2006.9.11	Level 15(A1) Main Office Tower, Financial Park Labuan, 87000 Labuan Ft, Malaysia	US$ 1,000,000	銷售電腦週邊零組件
群光電能科技股份有限公司	2008.12.05	新北市三重區光復路二段69號30樓	NT$3,867,153,750	電腦週邊零組件之生產及銷售
Chicony America Inc.	1989.12.19	53 Parker Irvine,CA 92618, U.S.A.	US$ 3,250,000	電腦週邊零組件之銷售
群光電子(東莞)有限公司	1998.7.1	大陸廣東東莞市清溪鎮三中管理區群光電子廠	US$ 9,760,000	電腦週邊零組件之生產及銷售
Mao-Feng International Inc.	1999.4.16	Vistra Corporate Service Centre, Wickhams Cay II, Road Town, Tortola, VG 1110, British Virgin Islands	US$ 2,294,000	1.電腦週邊零組件之銷售 2.從事海外企業購併、投資及管理
群光電子(蘇州)有限公司	2001.10.26	大陸江蘇省吳江市松陵鎮中山北路2379號	US$ 30,778,269 (RMB 224,440,430)	電腦週邊零組件之生產及銷售
Chicony Electronics CEZ s.r.o.	2002.11.25	Tovarni 1553, 535 01 Prelouc,Czech Republic	US$ 6,555 (CZK 200,000)	電腦週邊零組件之銷售
Global Faith Inc. (廣信公司)	2004.6.10	Scotia Centre 4th Floor P.O. Box 2804, George Town, Grand Cayman, Cayman Islands	US$ 3,850,000	1.電腦週邊零組件之銷售 2.從事海外企業購併、投資及管理

企業名稱	設立日期	地址	實收資本額	主要營業或生產項目
蘇州茂群電子有限公司	2004.4.4	吳江經濟技術開發區湖心西路 345 號	US$ 3,850,000	生產電子零配件、鍵盤、塑膠製品
蘇州群揚電子有限公司	2012.1.9	吳江經濟技術開發區湖心西路 345 號	RMB 1,000,000	生產電子零配件、鍵盤、塑膠製品
Chicony Electronics Japan Co., Ltd.	2008.11	4B Iwasaki.,3-11-15 Mizonzkuchi,Takatsu-ku, Kawasaki-shi,Kanagawa-ken 2-3-0001	JPY 10,000,000	電腦週邊零組件之銷售
Kuang Mao International Inc.(廣茂國際有限公司)	2001.12.11	P.O. Box 217. Apia, Samoa	US$ 2,284,142	1.電腦週邊零組件之銷售 2.從事海外企業購併、投資及管理
Chicony America Group Inc.	2000.9.1	53 Parker 2nd Floor Irvine, CA 92618, U.S.A.	US$ 6,200,000	電子商務軟體服務
群光電子(重慶)有限公司	2011.4.12	重慶市江津區雙福街道辦事處九江大道 18 號	US$ 15,000,000	電腦週邊零組件之生產及銷售
Real Young Elec. Co., Ltd.	2000.5.25	P.O. Box 3152, Road Town, Tortola British Virgin Islands	US$ 9,139,780	1.電腦週邊設備及電子產品設計、製造、維修及進出口買賣 2.從事海外企業購併、投資及管理
茂瑞電子(東莞)有限公司	2000.10.23	東莞市牛山外經工業園火煉樹管理區	US$ 8,445,283	生產電子零配件、鍵盤、塑膠製品
廣盛投資股份有限公司	2003.4.24	新北市三重區光復路二段 69 號 30 樓	NT$ 80,000,000	一般投資業
群晶電能股份有限公司	2008.8.26	新北市三重區光復路二段 69 號 30 樓	NT$ 1,000,000	電腦及事務性機器設備批發及零售
Chicony Power Holdings Inc.	2009.7	Portcullis Chambers, 4th Floor, Ellen Skelton Building 3076 Sir Francis Drake Highway, Road Town, Tortola, British Virgin Islands VG1110	US$ 10,000,000	一般投資業
Chicony Power Technology (Thailand) Co.,Ltd.	2019.10.1	82 Mu 4 , Tha Kham Sub-district, Bangpakong District, Chachoengsao Province 24130, Thailand	THB$ 38,000,000	電源供應器及相關電子產品生產及銷售
Chicony Power International Inc.	2009.7	Marquee Place, Suite 300, 430 West Bay Road, P.O. Box 32052 Grand Cayman KY1-1208 Cayman Islands	US$ 10,000,000	電源供應器及相關電子產品銷售

企業名稱	設立日期	地址	實收資本額	主要營業或生產項目
Chicony Power Technology Hong Kong Limited (CPHK)	2002.4.24	3RD Floor, Building 9,NO.5 Science Park West Avenue, Shatin, New Territories.Hong Kong	HK$ 46,800,000 (US$ 6,000,000)	研發中心及投資控股
Chicony Power USA, Inc.	2003.11.21	723 S.Casino Center Blvd. 2nd Floor Las Vegas U.S.A.	US$ 1,500,000	電源供應器及相關電子產品銷售
WitsLight Technology Co., Ltd.	2009.12.11	LEVEL2, LOTEMAU CETRE, VAEA STREET, APIA, SAMOA	US$ 12,800,000	LED照明模組之設計、研發、製造及銷售
捷光半導體照明科技(昆山)有限公司	2010.7.6	江蘇省昆山市玉山鎮牧野路99號4號房	USD 10,500,000 (RMB 66,710,247)	LED照明模組之製造及銷售
株洲湘火炬汽車燈具有限責任公司	2002.3.22	湖南省株洲市天元區黃河南路268號	RMB 46,000,000	汽車、摩托車零組件、電器機械及器材、裝飾燈及塑料產品之生產及銷售
勤光科技股份有限公司	2016.6.24	新北市三重區光復路二段69號24樓	NT$ 3,000,000	汽、機車車燈及其他零組件之設計、研發及國際貿易
群光電能科技(東莞)有限公司	1998.12.7	廣東省東莞市寮步鎮新城科技工業園	US$ 20,750,000 (RMB 157,684,105)	電源供應器及相關電子產品生產及銷售
群光電能科技(蘇州)有限公司	2002.12.11	江蘇省吳江市松陵鎮中山北路2379號	US$ 42,100,000 (RMB 283,008,569)	生產及銷售電子專用設備（高性能電源供應器、模組電源及變壓器）及LED照明設備
廣盛電子(南昌)有限公司	2006.7.1	南昌高新區火炬二路以北	US$ 4,000,000 (RMB 31,170,839)	生產及銷售電子專用設備（磁性元件、電路基板、鍵盤）及變壓器等
群光電能科技(重慶)有限公司	2011.4.25	重慶市江津區雙福街道辦事處九江大道 18號	US$ 10,000,000	生產及銷售電子專用設備(高性能電源供應器、模組電源及變壓器)及LED照明設備
群光節能科技服務(上海)有限公司	2011.5.25	上海市徐匯區中山西路1600號1702室	RMB 10,000,000	節能技術諮詢、開發、轉讓及服務和能源管理，節能照明設備之銷售、安裝
東莞群光電能貿易有限公司	2013.1.11	廣東省東莞市寮步鎮新城科技工業園	US$ 350,000	電源供應器及配套產品、LED照明設備、數碼產品、辦公用品、電腦及其配件的批發及進出口業務

企業名稱	設立日期	地址	實收資本額	主要營業或生產項目
群光電能科技(台州)有限公司	2019.6.11	浙江省台州市路橋區橫街鎮山后潘村鎮前路	US$ 3,000,000	電機、電頻器、工業自動化設備研發、製造、銷售、安裝、售後及技術諮詢服務；電器機械及配件、機械配件之製造及銷售；貨物或技術進出口業務
Directmax International Ltd.	2002.7.2	P.O.Box 3152, Road Town, Tortola, British Virgin Islands	US$ 7,750,000	控股及轉投資業務
XAVi Overseas Ltd.	2002.1.18	P.O.Box 3152, Road Town, Tortola, British Virgin Islands	US$ 7,500,000	控股及轉投資業務
Systemax Development Ltd.	2002.7.12	P.O.Box 3152, Road Town, Tortola, British Virgin Islands	US$ 250,000	網路通訊產品之銷售
展達通訊(蘇州)有限公司	2002.12.25	大陸江蘇省吳江經濟技術發展區華鴻路108號	US$ 10,000,000 (RMB 68,820,935)	網路通訊產品之生產及銷售

(三)推定為有控制與從屬關係者其相同股東資料：不適用

(四)整體關係企業經營業務所涵蓋之行業，本公司及本公司之關係企業所經營之業務包括：製造業、買賣業及管理服務業。

(五)各關係企業董事、監察人及總經理資料

單位：新臺幣仟元；股；%

企業名稱	職　　稱	姓名或代表人	持有股份	
			股數/出資額	持股比例/出資比例
Chicony Overseas Inc.	董事	許　崑　泰	—	—
	董事	呂　進　宗	—	—
有康電子股份有限公司	董事長(法人代表)	呂　進　宗	—	—
	法人代表董事	許　崑　泰	—	—
	法人代表董事	(缺額)	—	—
	法人代表監察人	(缺額)	—	—
	以上所代表法人為群光電子(股)公司		90,000,000	100%
Hipro Overseas (BVI) Inc.	董事	許　崑　泰	—	—
	董事	呂　進　宗	—	—
Chicony Electronics (Thailand) Co., Ltd.	董事	許　崑　泰	5	—
	董事	呂　進　宗	1	—
	董事	林　玉　玲	—	—
	董事兼 CEO(執行長)	呂　淑　君	1	—
高效電子股份有限公司	董事長(法人代表)	許　崑　泰	—	—
	法人代表董事	(缺額)	—	—
	法人代表董事	呂　進　宗	—	—
	法人代表監察人	許　月　圓	—	—
	以上所代表法人為群光電子(股)公司		4,660,000	100%

企業名稱	職　　稱	姓名或代表人	持有股份	持有股份
			股數/出資額	股數/出資額
展達通訊股份有限公司	董事長(法人代表)	呂　進　宗	-	-
	所代表法人為群光電子(股)公司		45,642,271	45.94%
	董事	許　崑　泰	5,141,160	5.17%
	董事	陳　秋　龍	1,185,845	1.19%
	董事	黃　乾　育	132,054	0.13%
	董事	周　永　昌	69,984	0.07%
	董事	許　振　燿	591,445	0.60%
	董事	李　徽　欽	1,528,194	1.54%
	監察人	李　慈　靜	-	-
	監察人	林　玉　玲	345,916	0.35%
	監察人	蔡　媚　伊	128,304	0.13%
群光電能科技股份有限公司	董事長(法人代表)	呂　進　宗	-	-
	所代表法人為群光電子(股)公司		186,068,594	48.12%
	董事兼總經理	曾　國　華	3,219,714	0.83%
	董事	黃　中　明	2,059,567	0.53%
	董事	李　慈　靜	3,091,353	0.80%
	獨立董事	蔡　篤　恭	-	-
	獨立董事	傅　幼　軒	-	-
	獨立董事	邱　德　成	-	-

企業名稱	職　　稱	姓名或代表人	持有股份	
			股數/出資額	持股比例/出資比例
Chicony Global Inc.	董事	許　崑　泰	—	—
Chicony America Inc.	董事	許　崑　泰	—	—
	董事兼 CEO(執行長)兼 Secretary	呂　進　宗	—	—
	董事兼 CFO	張　耀　卿	—	—
群光電子(東莞)有限公司	董事長	許　崑　泰	—	—
	董事兼總經理	呂　進　宗	—	—
	董事	黃　乾　育	—	—
Mao-Feng International Inc.	董事	許　崑　泰	—	—
	董事	呂　進　宗	—	—
群光電子(蘇州)有限公司	董事長	許　崑　泰	—	—
	董事	呂　進　宗	—	—
	董事	蔡　錦　成	—	—
	董事兼總經理	王　惠　凱	—	—
	監事	黃　乾　育	—	—
Chicony Electronics CEZ s.r.o	董事	許　崑　泰	—	—
	董事	呂　進　宗	—	—
	董事	程　玉　華	—	—
	董事	林　玉　玲	—	—
Global Faith Inc.(廣信公司)(註三)	董事	林　茂　桂	—	—
	董事	呂　進　宗	—	—
	董事	韋　泉　斌	—	—
	董事	許　逢　麒	—	—
	董事	許　逢　陽	—	—

企業名稱	職　　稱	姓名或代表人	持有股份	
			股數/出資額	持股比例/出資比例
蘇州茂群電子有限公司(註三)	董事長	黃　乾　育	—	—
	董事暨總經理	王　惠　凱	—	—
	董事	呂　進　宗	—	—
	董事	陳　來　竹	—	—
	監事	韋　泉　斌	—	—
蘇州群揚電子有限公司	董事長	黃　乾　育	—	—
	董事兼總經理	王　惠　凱	—	—
	董事	陳　來　竹	—	—
	監事	蔡　錦　成	—	—
Chicony Electronics Japan Inc.	董事長	黃　文　彬	—	—
	董事	呂　進　宗	—	—
	董事	黃　乾　育	—	—
	監察人	林　玉　玲	—	—
Kuang Mao International Inc.(廣茂國際有限公司)	董事	許　崑　泰	—	—
	董事	呂　進　宗	—	—
Chicony America Group Inc.	董事	許　崑　泰	—	—
	董事兼 CEO(執行長)	呂　進　宗	—	—
	董事兼 Secretary	張　耀　卿	—	—
群光電子(重慶)有限公司	董事長	許　崑　泰	—	—
	董事	黃　乾　育	—	—
	董事兼總經理	蔡　錦　成	—	—
	監事	呂　進　宗	—	—

企業名稱	職　　稱	姓名或代表人	持有股份	
			股數/出資額	持股比例/出資比例
Real Young Electronics. Co., Ltd.	董事	許　崑　泰	—	—
	董事	呂　進　宗	—	—
	董事	黃　乾　育	—	—
茂瑞電子(東莞)有限公司	董事長	黃　乾　育	—	—
	董事兼總經理	許　崑　泰	—	—
	董事兼監事	呂　進　宗	—	—
廣盛投資股份有限公司	董事長(法人代表)	許　崑　泰	—	—
	法人代表董事	(缺額)	—	—
	法人代表董事	呂　進　宗	—	—
	法人代表監察人	(缺額)	—	—
	以上所代表法人為高效電子(股)公司		8,000,000	100%
群晶電能股份有限公司	董事長(法人代表)	許　崑　泰	—	—
	法人代表董事	(缺額)	—	—
	法人代表董事	呂　進　宗	—	—
	法人代表監察人	(缺額)	—	—
	以上所代表法人為高效電子(股)公司		100,000	100%
Chicony Power Holdings Inc.	董事	呂　進　宗	—	—
	董事	曾　國　華	—	—
Chicony Power International Inc.	董事	呂　進　宗	—	—
	董事	曾　國　華	—	—

企業名稱	職　　稱	姓名或代表人	持有股份	
			股數/出資額	持股比例/出資比例
Chicony Power Technology Hong Kong Limited	董事	呂　進　宗	—	—
	董事	曾　國　華	—	—
	董事	黃　中　明	—	—
	董事	李　祖　渝	—	—
Chicony Power USA, Inc.	董事	呂　進　宗	—	—
	董事	曾　國　華	—	—
	董事	張　耀　卿	—	—
群光電能科技(蘇州)有限公司	董事長兼總經理	曾　國　華	—	—
	董事	呂　進　宗	—	—
	董事	黃　中　明	—	—
	董事	黃　建　裕	—	—
	監事	王　惠　凱	—	—
群光電能科技(東莞)有限公司	董事長	曾　國　華	—	—
	董事	呂　進　宗	—	—
	董事	黃　中　明	—	—
	監事	黃　建　裕	—	—
廣盛電子(南昌)有限公司	董事長	曾　國　華	—	—
	董事	呂　進　宗	—	—
	董事	黃　中　明	—	—
	董事兼總經理	李　祖　渝	—	—
	監事	黃　建　裕	—	—
群光電能科技(重慶)有限公司	董事長兼總經理	曾　國　華	—	—
	董事	呂　進　宗	—	—
	董事	黃　建　裕	—	—
	監事	黃　中　明	—	—
群光節能科技服務(上海)有限公司	董事長	曾　國　華	—	—
	董事	呂　進　宗	—	—
	董事兼總經理	黃　中　明	—	—
	監事	黃　銘　輝	—	—

企業名稱	職　　稱	姓名或代表人	持有股份	
			股數/出資額	持股比例/出資比例
東莞群光電能貿易有限公司	董事長	曾　國　華	—	—
	董事	呂　進　宗	—	—
	董事兼總經理	黃　建　裕	—	—
	監事	黃　中　明	—	—
Chicony Overseas Hong Kong Limited	董事	許　崑　泰	—	—
	董事	呂　進　宗	—	—
群光電能科技(台州)有限公司	董事長	曾　國　華	—	—
	董事兼總經理	黃　中　明	—	—
	董事	陳　學　毅	—	—
	監事	黃　建　裕	—	—
Chicony Power Technology (Thailand) Co.,Ltd.	董事	呂　進　宗	1	—
	董事	曾　國　華	1	—
	董事	黃　建　裕	1	—
Directmax International Ltd.	董事	許　崑　泰	—	—
	董事	李　徽　欽	—	—
	董事	呂　進　宗	—	—
XAVi Overseas Ltd.	董事	許　崑　泰	—	—
	董事	李　徽　欽	—	—
	董事	呂　進　宗	—	—
Systemax Development Ltd.	董事	許　崑　泰	—	—
	董事	李　徽　欽	—	—
	董事	呂　進　宗	—	—
展達通訊(蘇州)有限公司	董事長	許　崑　泰	—	—
	董事	呂　進　宗	—	—
	董事	陳　秋　龍	—	—
	監事	李　徽　欽	—	—
	總經理	王　惠　凱	—	—

企業名稱	職　　稱	姓名或代表人	持有股份	
			股數/出資額	持股比例/出資比例
WitsLight Technology Corporation Limited (Samoa)	董事	曾　國　華	—	—
	董事	蔡　智　杰	2,089,500	16.32%
	總經理	呼　惟　明	—	—
捷光半導體照明科技(昆山)有限公司	董事長	陳　學　毅	—	—
	董事	曾　國　華	—	—
	董事兼總經理	呼　惟　明	—	—
	董事	黃　銘　輝	—	—
	監事	蔡　智　杰	—	—
株洲湘火炬汽車燈具有限責任公司	董事長	陳　學　毅	—	—
	董事	曾　國　華	—	—
	董事	呼　惟　明	—	—
	董事	黃　銘　輝	—	—
	監事	蔡　智　杰	—	—
勤光科技股份有限公司	董事長(法人代表)	陳　學　毅	—	—
	法人代表董事	呼　惟　明	—	—
	法人代表董事	曾　國　華	—	—
	法人代表董事	黃　銘　輝	—	—
	法人代表監察人	蔡　智　杰	—	—
	以上所代表法人為 WitsLight Technology Corporation Limited		300,000	100%

註一：上述各關係企業董事、監察人及總經理資料及持有股份業已更新至民國 109 年 3 月 31 日。

註二：持股包含個人保留運用決定權之信託股數。

註三：Global Faith Inc.(廣信公司)及蘇州茂群電子有限公司業經董事會決議改選董事，相關變更登記刻正辦理中。

二、關係企業營運概況各關係企業之財務狀況及經營結果　　單位：新臺幣仟元

企業名稱	資本額(元)	資產總值 註1	負債總額 註1	淨　值 註1	營業收入 註2	營業利益 註2	本期損益 (稅後) 註2	每股 盈餘(元) (稅後)
Chicony Overseas Inc.	US$ 10,000,000	$ 22,887,032	$ 152,926	$ 22,734,106	$ -	$ 64,859	$ 2,614,435	$ 2,614,435
有康電子股份有限公司	NT$ 900,000,000	4,344,462	1,255,871	3,088,591	-	(212)	579,200	6.44
Hipro Overseas (BVI) Inc.	US$ 12,560,000	2,721,424	-	2,721,424	-	(94)	38,031	3.03
高效電子股份有限公司	NT$ 46,600,000	1,634,073	483,864	1,150,209	-	(1,055)	78,858	16.92
展達通訊股份有限公司	NT$ 993,523,140	1,686,262	686,913	999,349	1,992,683	(25,649)	179,600	1.81
Chicony Electronics (Thailand) Co., Ltd.	THB 611,252,500	1,505,263	1,178,882	326,381	5,885	(64,805)	(61,342)	(1,003.55)
Chicony Global Inc.	US$ 1,000,000	16,631,084	13,318,688	3,312,396	26,429,625	385,673	(572,919)	(572.92)
群光電能科技股份有限公司	NT$ 3,867,153,750	20,669,991	12,386,298	8,283,693	31,841,716	595,135	1,720,487	4.51
Chicony America Inc.	US$ 3,250,000	597,360	508,020	89,340	814,502	(34,943)	(848)	(0.26)
群光電子(東莞)有限公司	US$ 9,760,000	17,273,850	13,385,567	3,888,283	22,161,270	294,235	198,541	-
群光電子(蘇州)有限公司	US$ 30,778,269	15,706,865	7,359,361	8,347,504	18,404,986	278,025	432,109	-
	(RMB 224,440,430)							
Chicony Electronics CEZ s.r.o	US$ 6,555	368,631	112,147	256,484	690,010	7,437	12,220	-
	(CZK 200,000)							
Global Faith Inc.(廣信公司)	US$ 3,850,001	(273,575)	36,737	(310,312)	-	(2,729)	(15,775)	(4.10)
蘇州茂群電子有限公司	US$ 3,850,000	(37,630)	235,987	(273,617)	8,642	3,760	(14,332)	-

企業名稱	資本額(元)		資產總值 註1	負債總額 註1	淨　值 註1	營業收入 註2	營業利益 註2	本期損益 (稅後) 註2	每股 盈餘(元) (稅後)
蘇州群揚電子有限公司	RMB	1,000,000	$ 50,049	$ 123,066	($ 73,017)	$ 125,749	($ 11,325)	($ 12,234)	$ -
Chicony Electronics Japan Inc.	JPY	10,000,000	12,775	1,902	10,873	32,152	1,531	910	-
Kuang Mao International Inc. (廣茂國際有限公司)	US$	2,284,142	21,504	207,686	(186,182)	-	(44)	(12,408)	(5.43)
Chicony America Group Inc.	US$	6,200,000	12	2,368	(2,356)	-	(46)	(46)	-
群光電子(重慶)有限公司	US$	15,000,000	3,987,130	1,551,369	2,435,761	4,408,741	424,618	398,018	-
Real Young Elec. Co., Ltd.	US$	9,139,780	1,500,282	702,943	797,339	84,889	(17,836)	86,608	9.48
Mao-Feng International Inc.	US$	2,294,000	10,447,107	332,837	10,114,270	-	409,809	863,377	376.36
茂瑞電子(東莞)有限公司	US$	8,445,283	5,119,052	3,988,839	1,130,213	6,133,520	145,178	104,733	-
廣盛投資股份有限公司	NT$	80,000,000	431,277	605,383	(174,106)	-	(214)	4,074	0.51
群晶電能股份有限公司	NT$	1,000,000	77,792	192,737	(114,945)	-	(85)	85	0.85
Chicony Power Holdings Inc.	US$	10,000,000	5,631,211	-	5,631,211	-	(115)	1,383,105	138.31
Chicony Power Technology (Thailand) Co.,Ltd.	THB	38,000,000	87,554	51,158	36,396	-	(1,515)	(1,761)	(0.46)
Chicony Power International Inc,	US$	10,000,000	5,708,122	76,954	5,631,168	13,680,856	188,423	1,383,066	138.31
Chicony Power USA, Inc.	US$	1,500,000	628,725	580,104	48,621	1,262,843	24,527	21,517	14.34
WitsLight Technology Co., Ltd.	US$	12,800,000	188,691	34,928	153,763	-	(6,852)	(11,870)	(0.93)
勤光科技股份有限公司	NT$	3,000,000	1,905	33,128	(31,223)	-	(16,585)	(7,772)	(25.91)

企業名稱	資本額(元)	資產總值 註1	負債總額 註1	淨　值 註1	營業收入 註2	營業利益 註2	本期損益 (稅後) 註2	每股 盈餘(元) (稅後)
捷光半導體照明科技(昆山)有限公司	US$ 10,500,000 (RMB 66,710,247)	$ 254,615	$ 20,533	$ 234,082	$ -	($ 1,330)	($ 21,259)	$ -
株洲湘火炬汽車燈具有限責任公司	RMB 46,000,000	676,509	502,156	174,353	779,891	(766)	10,506	-
Chicony Power Technology Hong Kong Limited	HK$ 46,800,000 (US$ 6,000,000)	5,244,114	1,328,736	3,915,378	127,799	(22,144)	1,201,885	25.68
群光電能科技（東莞）有限公司	US$ 20,750,000 (RMB 157,684,105)	4,622,119	3,470,925	1,151,194	10,444,460	212,950	187,633	-
群光電能科技(蘇州)有限公司	US$ 42,100,000 (RMB 283,008,569)	7,790,977	5,337,355	2,453,622	14,016,612	864,389	683,093	-
廣盛電子(南昌)有限公司	US$ 4,000,000 (RMB 31,170,839)	562,281	330,765	231,516	876,648	7,583	8,634	-
群光電能科技(重慶)有限公司	US$ 10,000,000	3,575,017	2,379,241	1,195,776	6,582,537	427,059	371,801	-
群光節能科技服務(上海)有限公司	RMB 10,000,000	57,029	9,928	47,101	5,471	(3,677)	(4,045)	-
東莞群光電能貿易有限公司	US$ 350,000	3,296	3,658	(362)	3,154	(756)	(778)	-
群光電能科技(台州)有限公司	RM 3,000,000	158,018	73,222	84,796	2,865	(5,663)	(4,189)	-
Directmax International Ltd.	US$ 7,750,000	426,057	-	426,057	-	-	88,897	11.47
XAVi Overseas Ltd.	US$ 7,500,000	118,634	1,951	116,683	-	-	109,828	14.64

企業名稱	資本額(元)	資產總值 註1	負債總額 註1	淨　值 註1	營業收入 註2	營業利益 註2	本期損益 (稅後) 註2	每股 盈餘(元) (稅後)
Systemax Development Ltd.	US$ 250,000	$ 322,128	$ 12,754	$ 309,374	$ 677,259	($ 24,475)	($ 20,931)	($ 83.72)
展達通訊(蘇州)有限公司	US$ 10,000,000	974,847	856,265	118,582	2,142,734	111,121	109,828	-
	(RMB 68,820,935)							

註1：採用華南商業銀行民國108年12月31日之中價匯率

註2：採用華南商業銀行民國108年度之平均匯率

群光電子股份有限公司

關係企業合併財務報表聲明書

本公司民國 108 年度（自民國 108 年 1 月 1 日至 12 月 31 日止）依「關係企業合併營業報告書關係企業合併財務報表及關係報告書編製準則」應納入編製關係企業合併財務報表之公司，與依國際財務報導準則第十號應納入編製母子公司合併財務報表之公司均相同，且關係企業合併財務報表所應揭露相關資訊於前揭母子公司合併財務報表中均已揭露，爰不再另行編製關係企業合併財務報表。

特此聲明

公司名稱：群光電子股份有限公司

負 責 人：許崑泰

中華民國 109 年 3 月 10 日

8.2 最近年度及截至年報刊印日止，私募有價證券辦理情形：本公司並無辦理私募有價證券。

8.3 最近年度及截至年報刊印日止，子公司持有或處分本公司股票情形：

單位：新台幣仟元；股；%

子公司名稱	實收資本額	資金來源	本公司持股比例	取得或處分日期	取得股數及金額(註1)		處分股數及金額		投資損益	截至年底或年報刊印日止持有股數及金額		設定質權情形	本公司為子公司背保證金額	本公司貸予子公司金額
					股數	金額	股數	金額	金額	股數	金額			
有康電子(股)公司	900,000	自有資金	100%	107年度	105,344	—	—	—	—	21,174,298	205,795	註2	—	1,139,530
				108年度	—	—	—	—	—	21,174,298	205,795	註3	—	1,251,500
				109年3月31日	—	—	—	—	—	21,174,298	205,795	註3	—	1,251,000
高效電子(股)公司	46,600	自有資金	100%	107年度	80,541	—	—	—	—	16,188,935	105,483	註4	—	—
				108年度	—	—	—	—	—	16,188,935	105,483	註4	—	—
				109年3月31日	—	—	—	—	—	16,188,935	105,483	註4	—	—

註1：係由盈餘轉增資取得股數。

註2：107年12月31日有康電子(股)公司持有本公司股票計8,500,000股向銀行質押借款。

註3：108年12月31日及109年3月31日有康電子(股)公司持有本公司股票計7,200,000股向銀行質押借款。

註4：107年12月31日、108年12月31日及109年3月31日高效電子(股)公司持有本公司股票計12,600,000股向銀行質押借款。

註5：子公司持有或處分本公司股票對本公司財務績效之影響：107年度至109年3月31日止，子公司並未出售本公司股票，但有受配現金股利，故可降低本公司合併報表之負債比率。

8.4 其他必要補充說明事項：無。

9 最近年度及截至年報刊印日止，依證券交易法第三十六條第三項第二款規定對股東權益或證券價格有重大影響之事項：無此情形。

群光電子股份有限公司

董事長：許崑泰

中華民國一〇九年五月十五日

公開資訊觀測站網址:

http://mops.twse.com.tw/

中國信託商業銀行代理部網址:

https://ecorp.ctbcbank.com/cts/index.jsp

本公司網址:

http://www.chicony.com.tw/

群光電子股份有限公司
Chicony Electronics Co., Ltd.
地址:241 新北市三重區光復路二段六十九號
電話:(02)6626-6788 傳真:(02)2995-8819