年報查詢網址：　　股票代號：2385
公開資訊觀測站網址：http://mops.twse.com.tw/
本公司網址：http://www.chicony.com.tw

群光電子股份有限公司
Chicony Electronics Co., Ltd

一〇一年度

年　報

中華民國一〇二年六月十一日 刊印

一、本公司發言人及代理發言人：

發言人

姓　　名：林玉玲
職　　稱：財務管理部協理
聯絡電話：(02)2298-8120

代理發言人

姓　　名：羅順傑
職　　稱：財務管理部投資管理處副處長
聯絡電話：(02)2298-8120

發言人專用電子郵件信箱：public@chicony.com.tw

二、總公司、分公司及工廠：

總 公 司

地　　址：248-91 新北市五股區五工六路二十五號
電　　話：(02)2298-8120（代表號）

分 公 司：無

工　　廠

地　　址：248-91 新北市五股區五工六路二十五號
電　　話：(02)2298-8120（代表號）

三、辦理股票過戶機構：

名　　稱：中國信託商業銀行代理部
地　　址：100-08 台北市中正區重慶南路一段 83 號 5 樓
電　　話：客服語音專線(02)2181-1911（股票代號 2385）
網　　址：https://ecorp.chinatrust.com.tw/cts/index.jsp

四、最近年度財務報告簽證會計師：

會計師姓名：王輝賢會計師、林鈞堯會計師
事務所名稱：資誠聯合會計師事務所
地　　址：110-12 台北市基隆路一段 333 號 27 樓
電　　話：(02)2729-6666（代表號）
網　　址：http://www.pwc.tw/

五、海外有價證券掛牌買賣之交易場所名稱及查詢該海外有價證券資訊之方式：無。

六、公司網址：

本公司網址：http://www.chicony.com.tw

群光電子股份有限公司

目　　錄

頁 次

壹、致股東報告書

一、一０一年度營業狀況 1

(一)一０一年度營業計劃實施成果 1

(二)財務收支及獲利能力分析 1

(三)研究發展狀況 1

二、一０二年度營業計劃概要 1

(一)一０二年度營業目標及營運展望 1

(二)經營方針 2

(三)重要之產銷政策 3

三、未來公司發展策略、受到外部競爭環境、法規環境及總體經營環境之影響 3

貳、公司簡介

一、設立日期 4

二、公司沿革 4

參、公司治理報告

一、組織系統 7

(一)公司組織結構 7

(二)各主要部門所營業務 8

二、董事、監察人、總經理、副總經理、協理、各部門及分支機構主管資料 9

(一)董事、監察人資料 9

(二)經理人資料 15

(三)支付董事、監察人、總經理及副總經理之酬金 21

(四)一０一年度及一００年度支付董事、監察人、總經理及副總經理之酬金總額佔本公司及合併報表兩年度稅後純益比例之分析並說明給付酬金之政策、標準與組合、訂定酬金之程序、與經營績效及未來風險之關聯性 27

三、公司治理運作情形 29

(一)董事會運作情形 29

(二)審計委員會運作情形或監察人參與董事會運作情形 30

(三)公司治理運作情形及其與上市上櫃公司治理實務守則差異情形及原因 31

(四)設置薪資報酬委員會者，薪資報酬委員會之組成、職責及運作情形 33

(五)履行社會責任情形 35

(六)公司履行誠信經營情形及採行措施 39

(七)訂定公司治理守則及相關規章者，公司治理守則及相關規章之查詢方式 41

(八)其他足以增進對公司治理運作情形之瞭解的重要資訊 41

(九)內部控制制度執行狀況 42

1.內部控制制度聲明書 42

2.委託會計師專案審查內部控制制度之會計師審查報告 42

(十)公司及其內部人員依法被處罰、公司對其內部人員違反內部控制制度規定之處罰、主要缺失與改善情形 43

(十一)股東會及董事會之重要決議 43

(十二)董事或監察人對董事會通過重要決議有不同意見且有紀錄或書面聲明之情形 45
(十三) 公司有關人士（包括董事長、總經理、會計主管、財務主管、內部稽核主管及研發主管等）辭職解任情形之彙總 45
四、會計師公費資訊 46
(一)會計師公費資訊級距表 46
(二)會計師公費資訊 46
五、更換會計師資訊 46
六、公司之董事長、總經理、負責財務或會計事務之經理人，最近一年內曾任職於簽證會計師所屬事務所或其關係企業之情形 46
七、董事、監察人、經理人及持股超過 10%之大股東股權之大量移轉及股權質押變動情形 47
八、持股比例占前十名之股東，其相互間關係之資訊 48
九、公司、公司之董事、監察人、經理人及公司直(間)接控制之事業對轉投資事業之持股數，並合併計算綜合持股比例 49
肆、募資情形
一、資本及股份 50
(一)股本來源 50
(二)股東結構 51
(三)股權分散情形 51
(四)主要股東名單 52
(五)每股市價、淨值、盈餘、股利及相關資料 52
(六)公司股利政策及本次股東會擬議股利分配情形 53
(七)本次股東會擬議之無償配股對公司營業績效及每股盈餘之影響 53
(八)員工分紅及董事、監察人酬勞 53
(九)公司買回本公司股份情形 53
二、公司債辦理情形 53
三、特別股辦理情形 53
四、海外存託憑證辦理情形 53
五、員工認股權憑證辦理情形 53
六、限制員工權利新股辦理情形 53
七、併購（包括合併、收購及分割）或受讓他公司股份發行新股辦理情形 53
八、資金運用計畫執行情形 53
(一)前各次發行或私募有價證券尚未完成或最近三年內已完成且計畫效益尚未顯現之情形 53
(二)就前款各次計畫之用途，分析其執行情形及與原預計效益比較 53
伍、營運概況
一、業務內容 54
(一)業務範圍 54
(二)產業概況 55

(三)技術及研發概況 56
(四)長、短期業務發展計畫 57
二、市場及產銷概況 57
(一)市場分析 57
(二)主要產品之重要用途及產製過程 60
(三)主要原料之供應狀況 62
(四)占進(銷)貨總額百分之十以上之廠商(客戶)名稱及其進(銷)貨金額與比例 63
(五)生產量值表 65
(六)銷售量值表 65
三、從業員工人數、平均服務年資、平均年齡及學歷分佈比率 65
四、環保支出資訊 66
五、勞資關係 66
六、重要契約 67
陸、財務概況
一、最近五年度簡明財務資料 69
(一)簡明資產負債表 69
(二)簡明綜合損益表 72
(三)會計師查核情形 73
二、最近五年度財務分析 74
三、一〇一年度財務報告之監察人查核報告 80
四、一〇一年度經會計師查核簽證之財務報告 81
五、一〇一年度經會計師查核簽證之母子公司合併財務報告 141
六、本公司及關係企業有無發生財務週轉困難情事，及對本公司財務狀況之影響 223
柒、財務狀況及財務績效之檢討分析與風險事項
一、財務狀況 224
二、財務績效 225
三、現金流量 226
四、重大資本支出對財務業務之影響 227
五、轉投資政策、其獲利或虧損之主要原因、改善計畫及未來一年投資計畫 227
六、風險事項之分析及評估 228
(一)利率、匯率變動、通貨膨脹情形對公司損益之影響及未來因應措施 228
(二)從事高風險、高槓桿投資、資金貸與他人、背書保證及衍生性商品交易之政策、獲利或虧損之主要原因及未來因應措施 228
(三)未來研發計畫及預計投入之研發費用 228
(四)國內外重要政策及法律變動對公司財務業務之影響及因應措施 229
(五)科技改變及產業變化對公司財務業務之影響及因應措施 229
(六)企業形象改變對企業危機管理之影響及因應措施 229
(七)進行併購之預期效益、可能風險及因應措施 229
(八)擴充廠房之預期效益、可能風險及因應措施 229
(九)進貨或銷貨集中所面臨之風險及因應措施 229
(十)董事、監察人或持股超過百分之十之大股東，股權之大量移轉或更換對公司之影響、風險及因應措施 229

(十一)經營權之改變對公司之影響、風險及因應措施 229
(十二)訴訟或非訟事件及因應措施 229
(十三)其他重要風險及因應措施 230
七、其他重要事項 230
捌、特別記載事項
一、關係企業合併營業報告書、關係企業合併財務報表及關係報告書 231
二、私募有價證券辦理情形 250
三、子公司持有或處分本公司股票情形 250
四、其他必要補充說明事項 250
玖、最近年度及截至年報刊印日止，依證券交易法第三十六條第二項第二款規定對股東權益或證券價格有重大影響之事項 250

壹、致股東報告書

各位股東女士、先生、大家好：

一、一〇一年度營業狀況

(一) 一〇一年度營業計劃實施成果

一〇一年度全球景氣低迷，電子產業幾無成長，新台幣、人民幣升值及大陸勞工成本上升等不利因素影響下，相較於一〇〇年度整體經營環境相對困難，而本公司在經營團隊及全體員工共同努力下，一〇一年合併營業收入淨額為 67,509,651 仟元，較一〇〇年度增加 11.2%，營業淨利為 4,018,026 仟元，較一〇〇年度增加 87.9%，稅後淨利為 3,844,235 仟元。

(二) 財務收支及獲利能力分析

1.財務收支

單位: 新台幣仟元

項目	101 年度	100 年度	增(減)比率(%)
營業利益	4,018,026	2,138,406	87.90
稅後純益	3,844,235	4,156,369	(7.51)
平均資產總額	44,465,695	39,781,701	11.78
平均股東權益總額	18,633,144	16,815,075	10.81

2.獲利能力

項目	101 年度	100 年度
平均資產報酬率(%)	8.88	10.78
平均股東權益報酬率(%)	20.63	24.72
營業利益佔期末股本比率(%)	59.46	33.18
純益率(%)	5.71	6.86
每股純益	6.05 元	6.85 元

註：100年度每股純益為未按盈餘分配員工紅利及盈餘轉增資股數追溯調整前之金額。

(三) 研究發展狀況

本公司及子公司在一〇一年度合併投入 1,622,609 仟元之研發費用，用於開發新產品、產品 VA/VE（價值分析/價值工程）、改善製程、提高生產力及人員訓練。由於整體環境變化快速、競爭狀況激烈，公司整體研發實力將是維持競爭力主要因素之一，因此，本公司將繼續培育及延攬優秀的研發人才，掌握產業發展趨勢，不斷投入開發平板電腦相結合之電腦鍵盤，平板電腦、智慧型手機用之相機模組、電源供應器、Smart TV 相關之輸出入裝置、結合無線通訊開發多功能、高畫質數位影像產品、雲端資料中心所需之高效能電源供應器及 LED 照明燈具、PV INVERTER(太陽能電能轉換器)節能產品，以滿足市場之需求。

二、一〇二年度營業計劃概要

(一)一〇二年度營業目標及營運展望

各主要研究機構預測一〇二年度在歐洲債信問題短期難以解決，美國、中國大陸的經濟前景未明，及新興國家低幅度成長之影響下，全球及各主要國家 GDP 僅有微幅的成長，預估全球 GDP 約在 2.4%～3.6%左右，其中美國 GDP 約在 1.8%～2.1%間、歐洲 GDP 約在-0.3%～0.4%間、日本 GDP 約在 1.2%～1.3%間、中國大陸 GDP 則約在 7.6%～8.2%間；另外在 PC 及 Tablet 市場方面，預估全球的 PC 市場(不含 Tablet 產品)可望恢復緩步成長的力道，全年出貨成長幅度約達 3.2%，Tablet 市場則將有約近四成的成長率。整體產業環境雖受惠於全球景氣自谷底向上緩步復甦所帶動市場之消費力道，惟其成長力道不強、市場變化快速，加上國際油價不易下跌及中國大陸勞工成本持續上升等其他風險，因此，公司整體營運還是需面對許多挑戰。

本公司經營團隊將以樂觀、謹慎態度，面對產業快速變化及各樣外在環境的挑戰，繼續整合集團所有資源，致力於鍵盤、數位影像、電源供應器等相關利基產品之研發、銷售，並積極開拓可搭載 Tablet、智慧型手機及 Smart TV 等相關之輸出入裝置、LED 照明燈具及 PV INVERTER(太陽能電能轉換器)等節能之產品業務，以維持公司整體營業收入的持續成長，預計今年度本公司與子公司合併之電腦週邊設備產品銷售量為 25,052 萬台，消費性電子及其他電子產品銷售量為 8,823 萬台。

(二)經營方針

本公司在今年 2 月成立已屆滿 30 年，我們將繼續秉持永續、誠信經營的理念，以〝No Quality，No Sales〞原則，提供客戶最滿意的服務，持續創造公司營業額及獲利的成長，以回饋股東、員工及社會。以下分別就本公司產品、生產、行銷、研發、人力資源及財務方面之經營策略說明如下：

1.產品方面：
(1)持續發展鍵盤、數位影像、電源供應器相關之高附加價值產品，以增加公司獲利。
(2)持續開發可供搭載 Tablet 之無線、藍芽、超薄鍵盤、高畫素相機模組及電源供應器等相關產品，以增加公司營業收入及獲利。
(3)發展智慧型手機、Smart TV、雲端服務相關的輸出入裝置、LED 照明燈具及 PV INVERTER(太陽能電能轉換器)節能產品，增加公司產品項目及營業收入。
(4)開發符合市場需求之藍海新產品。

2.生產方面：
(1)發揮鍵盤、數位影像及電源供應器產品經濟規模優勢，提升生產效能，並嚴格控管產品品質。
(2)強化交貨、備料及生產之彈性及速度，以配合客戶需求。
(3)成立集團統購，整合集團共用材料，共同採購以增加議價空間。
(4)重要的零組件材料直接向原廠採購，有效降低原物料成本。
(5)持續尋找合適主要零組件之供應商合作，進行策略性垂直整合，藉以強化互補並擴大經濟規模效益。
(6)全面推動自動化生產、製程合理化及持續發展新製程，以提高生產效率。

3.行銷方面：
(1)整合集團各項產品對客戶作 ONE STOP SHOPPING，滿足客戶之整體需求，並能以最低之行銷資源，創造最大效益。
(2)透過銷售產品組合的改變，提高高附加價值產品之營業額比重，提升獲利。
(3)持續擴大鍵盤、電腦相機、DV、內建 NB、Tablet 相機模組及電源供應器等產品之客戶基礎及市佔率。
(4)加強開拓智慧型手機相機模組、電源供應器及 LED 照明燈具之業務。
(5)加強開拓各項產品之大陸內銷市場。
(6)管控應收帳款之品質。

4.研發方面：
(1)與國際知名軟硬體客戶及供應商合作，掌握關鍵技術，並共同開發具價值之創新產品。
(2)增加產品專利權數，建立技術優勢。
(3)持續進行產品 VA/VE(價值分析/價值工程)，改善產品設計，以提高產品效能並降低產品生產成本。
(4)擴大延攬具優秀學經歷專業人才，再提升整體研發實力及效率。

5.人力資源方面：
(1)編訂組織人力資源管理指標，促進各事業部及子公司於組織永續經營發展之重點項目，以協助公司年度營運目標之達成。
(2)在職專業與管理訓練的持續推展，培養員工具備所屬領域專業知識及自我發展，以提升公司專業技術能力的研發與運用。
(3)藉由建立以職能為基礎的人力資源制度，並輔以職務輪調、工作代理等方式，以建立組織關鍵人才並使員工有穩定職涯發展，使每位員工之工作產出與經驗能持續運用並傳承，達到企業永續經營目的。
(4)配合公司營運發展建構企業社會責任政策並擬編訂年報，並做為公司推動企業社會責任的具體依據與執行成果檢討。
(5)自公司的獲利提撥一定比率捐助社會弱勢團體、學校及促進全民健康的研究團體，回饋社會。
(6)瞭解全球及亞洲區各國政府於人力資源及相關政策發展趨勢，研擬因應方案，謀取勞資雙方最大共同利益。

6.財務方面：
(1)嚴格參與營運單位預算控制、應收帳款、存貨及現金週轉天數等管理。
(2)轉投資之群光電能科技(股)公司股票申請上市。
(3)持續改善負債比率。
(4)匯率及原物料期貨的適時避險。
(5)持續視各國稅務法令規定，為本公司及各子公司作最適之稅務規劃。

(三)重要之產銷政策

1.為配合集團未來營運發展所需，本公司於今年 2 月在三重區光復路二段，新建地上 39 層、地下 4 層，總高度約 181 公尺之集團總部大樓，建築基地面積 12,357.28 平方米，總樓板面積近 30,000 坪，預計於 104 年第一季完工。
2.為擴充產能以滿足客戶的訂單需求，本公司 100%間接轉投資之群光電子(蘇州)有限公司已於今年 1 月開始興建一座廠房主要作為生產電腦鍵盤產品之用，預計於 102 年 10 月完工。
3.持續將資源鎖定全球前十大個人電腦、筆記型電腦、網路攝影機、數位影像週邊及手機廠商，藉著客戶的營收成長及本公司對其佔有率之提高，擴大全球市場佔有率，鞏固本公司之市場地位。
4.發揮集團多產品線，及聯合作產品銷售、原物料採購之競爭優勢。
5.透過持續架構全球即時供貨倉庫，以縮短產品運送時間，提供客戶快速的服務，並藉此拉大與競爭者之差異。
6.持續檢視並調整最適之生產及作業流程、並推動自動化生產，以提高整體生產力。
7.建立採購原物料即時(JIT)供貨系統，提升整體原物料運送效率及降低庫存。

三、未來公司發展策略、受到外部競爭環境、法規環境及總體經營環境之影響：

已在一 0 二年度營業計劃概要中說明，另本公司之營運事項均按法律及相關法規之規定運作，尚無因法規之變動而影響公司營運之情事。

最後謹祝　諸位股東

身體健康　萬事如意

董　事　長：許崑森

副董事長兼總經理：林茂榛

會 計 主 管：

貳、公司簡介

一、設立日期：中華民國七十二年二月二十二日

二、公司沿革

民國 72 年
- 前任副董事長李益仁先生及前副總經理呂為男先生首創公司，登記資本額為新台幣貳佰萬元整，從事電腦週邊產品貿易業務。

民國 74 年
- 現任董事長許崑泰先生加入公司，並開始生產 APPLE 及 IBM 相容產品鍵盤。
- 為擴充設備，現金增資新台幣壹仟肆佰萬元。
- 74 年度營業額達到新台幣 39,000 仟元。

民國 75 年
- 75 年度營業額達到新台幣 293,000 仟元，約為上年度之 7.5 倍。

民國 76 年
- 成立開發可攜式個人電腦專案。
- 為擴充設備，現金增資新台幣肆仟柒佰萬元。
- 成立事業部制(含可攜式產品及鍵盤兩大事業部)。
- 與 HP 簽約購置 HP-3000 電腦，推動公司電腦化。
- 76 年度營業額達到新台幣 585,000 仟元，較上年度倍增。

民國 77 年
- PC CLONES MAGAZINE 將本公司列入世界生產電腦鍵盤五大廠之一。
- 經濟部投審會正式核准對外投資群光電子(泰國)公司。
- 辦理現金增資及盈餘轉增資新台幣伍仟柒佰萬元。
- 膝上型電腦 LT3400 正式量產。
- 77 年度營業額達到新台幣 801,000 仟元，較上年度增加約 37%。

民國 78 年
- 鍵盤 KB-5581(KEYBOARD WITH TRACKING BALL)榮獲優良產品設計獎。
- 泰國廠正式開工生產，開創本公司海外生產事業之首頁。
- 購置桃園蘆竹鄉南崁廠房(桃園廠)，佔地 4 ,500 餘坪。
- 為因應營業額之快速成長，現金增資新台幣柒仟捌佰萬元以應營運資金之需求，增資後實收資本額為新台幣壹億玖仟捌佰萬元整。
- 成立主機板事業部。
- 78 年度營業額達到新台幣 1,585,470 仟元，較上年度倍增。
- 經濟部投審會核准對外投資設立 Chicony Overseas Inc.(群光海外公司,COI)，經營銷售個人電腦產品及週邊設備業務，以加強國外銷售網和客戶服務。

民國 79 年
- 高效電子(股)公司成立，經營電源供應器產銷。
- 公司進出口實績躍昇為全國百大企業之內。
- 公司外銷使用自有品牌商標獲頒行政院經濟部部長獎。
- 正式投資 Chicony Overseas Inc.(群光海外公司,COI)，握有其 100%股權，並透過該公司分別轉投資原屬本公司美、歐地區之經銷商 Chicony America Inc.(CAI) 及 Chicony Electronics GmbH (CEG)及泰國之生產據點 Chicony Electronics (Thailand) Co., Ltd. (CET),以建立完整之海外市場銷售網及生產據點。
- 桃園蘆竹鄉南崁廠房正式使用。
- 奉　財政部證券暨期貨管理委員會核准,辦理現金增資新台幣捌億零貳佰萬元並補辦公開發行，增資後實收資本額達新台幣壹拾億元整。

民國 80 年
- 總經理李益仁先生榮獲中華民國第 45 屆全國傑出優良商人金商獎。
- 資深副總經理林茂桂先生榮獲中華民國第九屆傑出生產經理。
- 五股工業區辦公大樓開工破土興建。
- 辦理盈餘轉增資新台幣壹億貳仟萬元。

民國 81 年
- 主機板廠規劃於泰國設廠。
- 鍵盤 KB-5591 榮獲國家產品形象獎。

民國 82 年
- 五股企業總部落成啟用。

民國 83 年
- 鍵盤大陸廠正式啟用及量產。

民國 84 年
- 奉　財政部證券暨期貨管理委員會核准，辦理現金增資新台幣參億捌仟萬元，增資後實收資本額達新台幣壹拾伍億元整。

民國 85 年 -結束主機板事業部之營運。
-辦理減資暨現金增資各新台幣參億元。
-透過 Chicony Overseas Inc.(群光海外公司)間接投資 Chicony Electronics (UK) Ltd.(群光英國公司)，經營鍵盤之銷售。

民國 86 年 -高效公司股票在泰國掛牌上市。
-鍵盤 KWD-601 榮獲“Chip”雜誌德文版推薦為最佳產品獎。
-李益仁先生由董事會選任為副董事長，林茂桂先生由執行副總經理晉升為總經理。

民國 87 年 -鍵盤月銷售量達 250 萬台，業績躍升為全球第一位。
-透過 Chicony Overseas Inc.(群光海外公司)間接投資群光電子(東莞)有限公司，經營鍵盤之生產及銷售。
-奉　財政部證券暨期貨管理委員會核准，辦理盈餘(含員工紅利)及資本公積轉增資新台幣參億貳仟肆佰捌拾萬肆仟貳佰柒拾元，增資後實收資本額達新台幣壹拾捌億貳仟肆佰捌拾萬肆仟貳佰柒拾元整。

民國 88 年 -88 年 1 月 5 日股票正式於台灣證券交易所掛牌上市。
-奉　財政部證券暨期貨管理委員會核准，辦理盈餘(含員工紅利)轉增資新台幣參億玖仟柒佰參拾玖萬伍仟柒佰參拾元，增資後實收資本額達新台幣貳拾貳億貳仟貳佰貳拾萬元整。

民國 89 年 -申請高效公司股票在泰國下市，並透過 Chicony Overseas Inc.(群光海外公司)買回其股權，持股比例由 32.29%增加至 75.33%。
-成立數位影像事業部。
-結束筆記型電腦事業部之營運。

民國 90 年 -透過 Chicony Overseas Inc.(群光海外公司)間接投資設立於大陸之群光電子(蘇州)有限公司，經營電腦鍵盤之生產銷售,及電腦鍵盤在大陸地區內銷業務。

民國 91 年 -增加持有高效公司股權至 99.8%。
-奉　財政部證券暨期貨管理委員會核准，辦理盈餘(含員工紅利)轉增資新台幣貳億柒仟參佰貳拾伍萬元，增資後實收資本額達新台幣貳拾肆億玖仟伍佰肆拾伍萬元整。
-成立 Chicony Electronics CEZ s.r.o. (群光捷克公司)，深耕歐洲客戶，以擴展市場。

民國 92 年 -李益仁先生請辭副董事長，並由董事會推選林茂桂先生為副董事長兼總經理。
-奉　財政部證券暨期貨管理委員會核准，辦理盈餘(含員工紅利)轉增資新台幣肆億玖仟貳佰參拾貳萬元，增資後實收資本額達新台幣貳拾玖億捌仟柒佰柒拾柒萬元整。

民國 93 年 -奉　財政部證券暨期貨管理委員會核准，辦理盈餘(含員工紅利)轉增資新台幣柒億肆仟柒佰貳拾參萬元，增資後實收資本額達新台幣參拾柒億參仟伍佰萬元整。
-透過有康電子(股)公司間接投資產銷光學儀器之新鉅科技(股)公司，原始持有股權 28.31%。

民國 94 年 -筆記型電腦鍵盤月產量突破壹佰萬台。
-奉 金融監督管理委員會核准，辦理盈餘（含員工紅利）轉增資新台幣肆億壹仟伍佰萬元，增加後實收資本額達新台幣肆拾壹億伍仟萬元整。

民國 95 年 -筆記型電腦內建相機模組及電腦相機業績躍升為全球第一位。
-電腦相機月產量突破壹佰萬台。
-奉 金融監督管理委員會核准，辦理盈餘(含員工紅利)轉增資新台幣貳億柒仟伍佰伍拾萬元，增資後實收資本額達新台幣肆拾肆億貳仟伍佰伍拾萬元整。

民國 96 年 -筆記型電腦鍵盤月產量突破參佰萬台。
-奉 金融監督管理委員會核准，辦理盈餘(含員工紅利)轉增資新台幣伍億捌仟參佰伍拾萬元，增資後實收資本額達新台幣伍拾億玖佰萬元整。
-間接轉投資之 Chicony Electronics (UK) Ltd.(群光英國公司)結束營運。

民國 97 年	- 美國 Business Week 雜誌評選本公司為全球科技 100 強中的第 73 名。 - 奉 金融監督管理委員會核准，辦理盈餘(含員工紅利)轉增資新台幣伍億陸仟壹佰萬元，增資後實收資本額達新台幣伍拾伍億柒仟萬元整。
民國 98 年	- 本公司股票被選入 MSCI Taiwan Index 成份股。 - 為組織架構重整，轉投資 100%之高效電子(股)公司依企業併購法將電源供應器事業之相關營業〔包括資產與負債〕讓與群光電能科技(股)公司，並同時增資群光電能科技(股)公司至新台幣 20.81 億元，本公司直、間接持股達 70.39%。 - 奉 金融監督管理委員會核准，辦理盈餘(含員工紅利)轉增資新台幣參億肆仟貳佰柒拾柒萬捌仟參佰貳拾元，增資後實收資本額達新台幣伍拾玖億壹仟貳佰柒拾柒萬捌仟參佰貳拾元整。
民國 99 年	- 經經濟部商業司核准變更登記後，已完成註銷本公司國內第一次無擔保轉換公司債股權轉換之用之剩餘庫藏股股份並辦理減少資本新台幣壹拾萬捌仟捌佰貳拾元，減資後資本額為伍拾玖億壹仟貳佰陸拾陸萬玖仟伍佰元整。 - 奉 金融監督管理委員會核准，辦理盈餘(含員工紅利)轉增資新台幣參億肆仟參佰肆拾柒萬肆仟肆佰捌拾元，增資後實收資本額達新台幣陸拾貳億伍仟陸佰壹拾肆萬參仟玖佰捌拾元整。 - 權益法認列之轉投資公司群光電能科技(股)公司成立 LED 事業部。 - 權益法認列之間接轉投資公司新鉅科技(股)公司股票上櫃。
民國 100 年	- 透過 Chicony Overseas Inc.(群光海外公司)間接投資群光電子(重慶)有限公司，經營鍵盤、數位影像產品之生產及銷售。 - 群光電能科技(股)公司間接投資群光電能科技(重慶)有限公司，經營電源供應器及 LED 灯具之生產及銷售。 - 經經濟部商業司核准變更登記後，已完成註銷本公司第八次買回本公司庫藏股股份 10,000 仟股並辦理減少資本新台幣壹億元，減資後資本額為陸拾壹億伍仟陸佰壹拾肆萬參仟玖佰捌拾元整。 - 奉 金融監督管理委員會核准，辦理盈餘(含員工紅利)轉增資新台幣貳億捌仟捌佰貳拾玖萬壹仟玖佰貳拾元，增資後實收資本額達新台幣陸拾肆億肆仟肆佰肆拾參萬伍仟玖佰元整。
民國 101 年	- 奉 金融監督管理委員會核准，辦理盈餘(含員工紅利)轉增資新台幣參億壹仟參佰參拾肆萬陸仟壹佰玖拾元，增資後實收資本額達新台幣陸拾柒億伍仟柒佰柒拾捌萬貳仟玖拾元整。
民國 102 年	- 權益法認列之轉投資群光電能科技(股)公司股票於 1 月 3 日在興櫃掛牌。

參、公司治理報告

一、組織系統

(一)公司組織結構

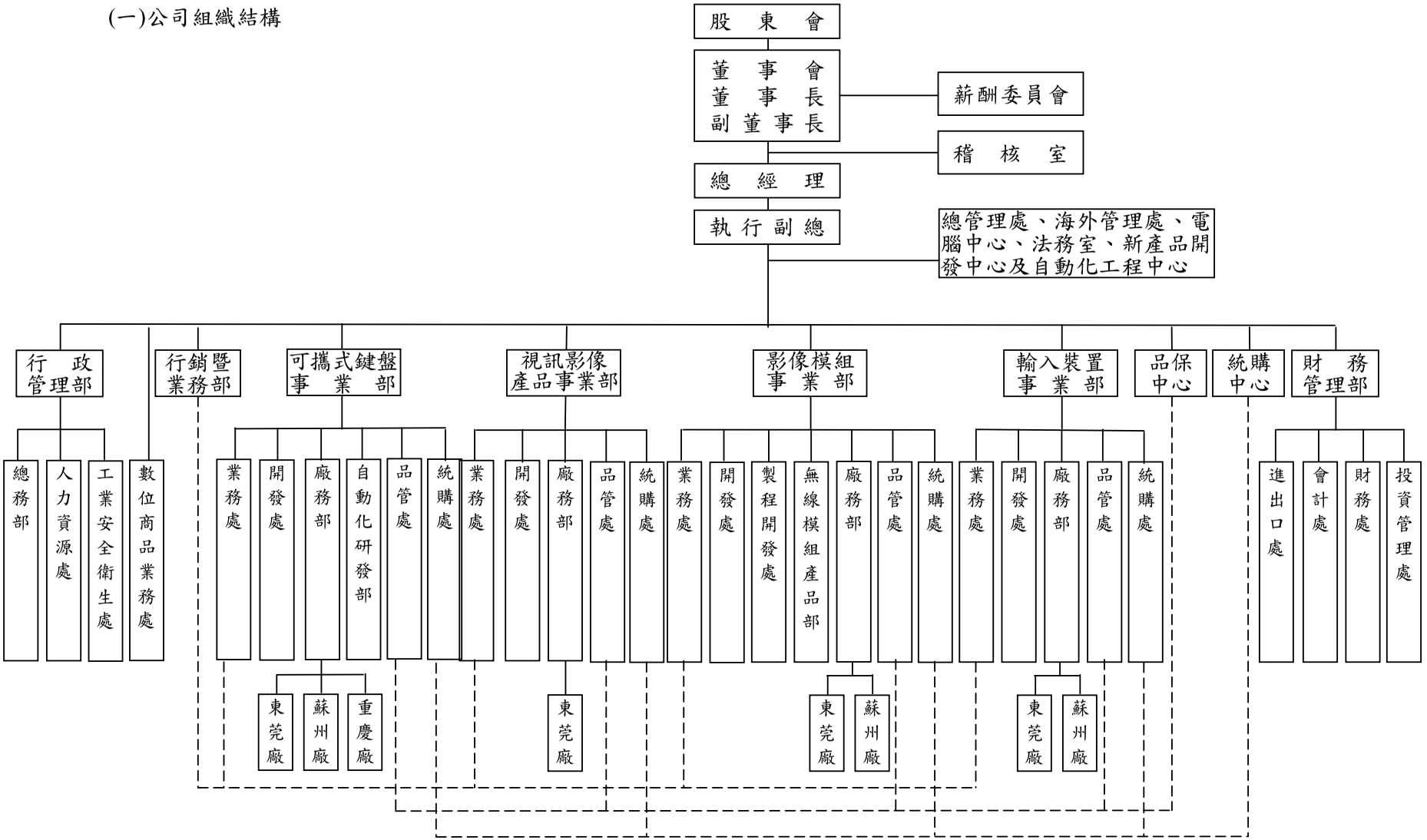

（二）各主要部門所營業務

部　　門	主　　要　　職　　掌
輸入裝置事業部	統籌總公司及子公司輸入裝置產品之材料採購、生產管理、行銷、業務管理、售後服務等業務。
可攜式鍵盤事業部	統籌總公司及子公司可攜式鍵盤產品之材料採購、生產管理、行銷、業務管理、研發、售後服務等業務。
視訊影像產品事業部	統籌總公司及子公司視訊影像產品之生產管理、行銷、業務管理、售後服務等業務。
影像模組事業部	統籌總公司及子公司數位影像模組產品之生產管理、行銷、業務管理、售後服務等業務。
統購中心	統籌總公司及子公司資訊週邊產品及數位影像產品之材料採購。
品保中心	統籌總公司及子公司品質管制及客戶售後服務關係管理。
財務管理部	統籌總公司財務、會計、股務、關務、進出口業務及管理子公司財務、會計業務。
行政管理部	統籌總公司人力資源、總務及企業社會責任業務及協助子公司人力資源、工業安全衛生業務。
稽核室	查核及評估總公司及子公司內部控制制度、各項規章制度施行之稽核。
電腦中心	統籌總公司資訊業務及協助規劃子公司資訊業務。
法務室	統籌辦理總公司及子公司合約擬定及審閱、訴訟審理及專利權申請及管理。
新產品開發中心	從事總公司及子公司新產品之開發研究，並技轉各事業部導入。
自動化工程中心	整合及活用集團自動化技術資源，展開各事業部自動化專案，並技轉各事業部導入量產，推動事業部發展生產自動化，長期開發及累積自動化生產技術。

二、董事、監察人、總經理、副總經理、協理、各部門及分支機構主管資料：

(一)董事、監察人資料：

1.董事及監察人資料(1)：

102 年 4 月 13 日 單位：股

職稱	姓名	選任日期	任期	初次選任日期	選任時持有股份		現在持有股數		配偶、未成年子女現在持有股份		利用他人名義持有股份		本人及配偶之保留運用決定權信託股數		主要經(學)歷	目前兼任本公司及其他公司之職務	具配偶或二親等以內關係之其他主管、董事或監察人		
					股數	持股比率(註)	股數	持股比率(註)	股數	持股比率(註)	股數	持股比率(註)	股數	持股比率(註)			職稱	姓名	關係
董事長	許崑泰	99.6.9	三年	74.3.4	70,073,286	10.37%	78,817,468	11.66%	3,883,525	0.57%	-	-	-	-	國立台北工專畢 藍天電腦(股)公司董事長	藍天電腦(股)、創日科技(股)公司董事長 群光電能科技(股)、高效電子(股)、廣盛投資(股) 、群晶電能(股)公司董事長(法人代表) 群光東莞、群光蘇州、群光重慶、群光電能蘇州、群光電能重慶、群光節能上海、高效東莞、廣盛電子南昌、東莞群光電能貿易、展達通訊蘇州等子公司董事長 群光海外、Chicony Global、美國、捷克、泰國、茂豐、茂瑞、瑞陽、廣茂公司、Chicony America Group Inc 及群光電能科技香港、美國、控股、國際公司、高效海外、展達通訊(股) 、展達海外、Directmax、Systemax 等子公司董事 有康電子(股)公司法人代表董事	-	-	-

102 年 4 月 13 日 單位：股

職稱	姓名	選任日期	任期	初次選任日期	選任時持有股份		現在持有股數		配偶、未成年子女現在持有股份		利用他人名義持有股份		本人及配偶之保留運用決定權信託股數		主要經(學)歷	目前兼任本公司及其他公司之職務	具配偶或二親等以內關係之其他主管、董事或監察人		
					股數	持股比率(註)	股數	持股比率(註)	股數	持股比率(註)	股數	持股比率(註)	股數	持股比率(註)			職稱	姓名	關係
副董事長兼總經理	林茂桂	99.6.9	三年	77.8.12	9,878,351	1.46%	14,705,251	2.18%	799,649	0.12%	-	-	6,240,000	0.92%	國立台北工專畢 國立政治大學企研所企業家班 光寶電子(股)公司廠長	本公司總經理 展達通訊(股)董事長(法人代表) 有康電子（股）董事長(法人代表)兼總經理 群光電能科技(股)副董事長(法人代表) 高效電子(股)、群晶電能(股)、廣盛投資(股)公司副董事長(法人代表)兼總經理 群光電子(東莞)有限公司副董事長 群光海外、蘇州、捷克、泰國、茂豐、瑞陽、廣茂、茂瑞、廣信、重慶、及高效海外、東莞及群光電能科技香港、蘇州、重慶、美國、控股、國際公司、群光節能上海、東莞群光電能貿易、廣盛電子南昌及展達海外、蘇州、Directmax、Systemax、佳威國際、好而優香港、薩摩亞等子公司董事 群光美國、Chicony America Group Inc 董事兼 CEO 群光德國執行董事 群光日本公司監察人 藍天電腦(股)董事 好而優工業(股)、新世紀光電(股)、安國國際科技(股)法人代表董事 華寶通訊(股)獨立董事兼薪酬委員會委員 義隆電子(股)薪酬委員會委員	-	-	-

102 年 4 月 13 日 單位：股

職稱	姓名	選任日期	任期	初次選任日期	選任時持有股份		現在持有股數		配偶、未成年子女現在持有股份		利用他人名義持有股份		本人及配偶之保留運用決定權信託股數		主要經(學)歷	目前兼任本公司及其他公司之職務	具配偶或二親等以內關係之其他主管、董事或監察人		
					股數	持股比率(註)	股數	持股比率(註)	股數	持股比率(註)	股數	持股比率(註)	股數	持股比率(註)			職稱	姓名	關係
董事	呂進宗	99.6.9	三年	93.5.18	1,751,960	0.26%	2,341,502	0.35%	1,382,320	0.20%	-	-	127,800	0.02%	國立政治大學企管系、企研所畢 群光電子公司業務主任、經理、處長、協理、副總經理	本公司執行副總經理兼清溪廠及茂瑞廠總經理 高效電子(股)、廣盛投資(股)、有康電子(股)、群晶電能(股)公司、新鉅科技(股)公司法人代表董事 群光東莞公司董事兼總經理 群光海外、美國、捷克、日本、蘇州、泰國、群光電能控股、國際公司、高效海外、茂瑞、瑞陽、茂豐、廣信、廣盛電子南昌、茂群、Chicony America Group Inc.等子公司董事 展達通訊(股)公司、群光重慶等子公司監察人 藍天電腦(股)、淳安電子(股)監察人	-	-	-
董事	韋泉斌	99.6.9	三年	93.5.18	964,722	0.14%	1,246,074	0.18%	-	-	-	-	607,100	0.09%	國立成功大學工程科學系畢 大葉大學事業經營研究MBA 碩士 士林電機製造部經理 群光電子公司 VIP 事業部副總經理、總經理	本公司總管理處特別助理兼DCD 事業部總經理 高效電子(股)、好而優工業(股)公司、新鉅科技(股)公司法人代表董事 群光東莞、高效海外、茂瑞、瑞陽、廣信、廣茂、茂群、展達蘇州、展達海外、Directmax、Systemax 等子公司董事 群光蘇州、展達通訊(股)公司、群光節能上海、群光電能重慶等子公司監察人 有康電子(股)、廣盛投資(股)、群晶電能(股)等子公司法人代表監察人	法人代表監察人	張素瑱	夫妻

102 年 4 月 13 日 單位：股

職稱	姓名	選任日期	任期	初次選任日期	選任時持有股份		現在持有股數		配偶、未成年子女現在持有股份		利用他人名義持有股份		本人及配偶之保留運用決定權信託股數		主要經(學)歷	目前兼任本公司及其他公司之職務	具配偶或二親等以內關係之其他主管、董事或監察人		
					股數	持股比率(註)	股數	持股比率(註)	股數	持股比率(註)	股數	持股比率(註)	股數	持股比率(註)			職稱	姓名	關係
董事	蔡明賢	99.6.9	三年	90.5.30	25,207	-	28,351	-	67,000	0.01%	-	-	-	-	國立台北工專畢 國立政治大學企研所企業家班 藍天電腦(股)公司總經理	藍天電腦(股)公司 副董事長兼總經理	-	-	-
董事	林植堅	99.6.9	三年	90.5.30	1,780,415	0.26%	2,002,585	0.30%	-	-	-	-	-	-	恆毅高中畢 鴻資建設開發(股)公司董事長	鴻資建設開發(股)公司董事長 帝珈建設開發(股)公司董事	-	-	-
董事	劉嘉昇	99.6.9	三年	90.5.30	506,786	0.07%	570,025	0.08%	-	-	-	-	-	-	國立台北工專畢 國豐汽車有限公司董事	無	-	-	-
監察人	精元投資股份有限公司 代表人:黃金絢	99.6.9	三年	93.5.18	8,794,723	1.30%	10,534,918	1.56%	-	-	-	-	-	-	台北商專畢 雅朋企業財務副理	無	-	-	-
監察人	華泰投資股份有限公司 代表人:張素瑱	99.6.9	三年	93.5.18	3,226,647	0.48%	4,111,338	0.61%	-	-	-	-	-	-	高商畢 士林電機財務部	無	董事兼總管理處特別助理兼DCD事業部總經理	韋泉斌	夫妻
監察人	東菱投資股份有限公司 代表人:古芷嫙	99.6.9	三年	93.5.18	9,035,210	1.34%	10,788,306	1.60%	-	-	-	-	-	-	東海大學畢 同樂電子進出口業務專員 奎茂電子進出口高級專員	無	VIP事業部總經理	黃維正	夫妻

註：持股比率係按持有股數÷已發行股份總數。

1.董事及監察人資料(2)：

姓名＼條件	是否具有五年以上工作經驗及下列專業資格			符合獨立性情形（註）										兼任其他公開發行公司獨立董事家數
	商務、法務、財務、會計或公司業務所須相關科系之公私立大專院校講師以上	法官、檢察官、律師、會計師或其他與公司業務所需之國家考試及格領有證書之專門職業及技術人員	商務、法務、財務、會計或公司業務所須之工作經驗	1	2	3	4	5	6	7	8	9	10	
董事長：許崑泰			✓				✓			✓	✓	✓	✓	
副董事長兼 總經理：林茂桂			✓				✓			✓	✓	✓	✓	1
董事：呂進宗			✓			✓	✓			✓	✓	✓	✓	
董事：韋泉斌			✓			✓	✓			✓		✓	✓	
董事：蔡明賢			✓			✓	✓			✓	✓	✓	✓	
董事：林植堅			✓	✓		✓	✓	✓	✓	✓	✓	✓	✓	
董事：劉嘉昇			✓	✓		✓	✓	✓	✓	✓	✓	✓	✓	
監察人： 精元投資(股)公司 法人代表：黃金絢			✓	✓		✓	✓	✓	✓	✓	✓	✓		
監察人： 華泰投資(股)公司 法人代表：張素瑱			✓	✓		✓		✓	✓	✓		✓		
監察人： 東菱投資(股)公司 法人代表：古芷嫙			✓	✓		✓	✓	✓	✓	✓	✓	✓		

註：各董事、監察人於選任前二年及任職期間符合下述各條件者，請於各條件代號下方空格中打“✓”。

1. 非為公司或其關係企業之受僱人。
2. 非公司或其關係企業之董事、監察人(但如為公司或其母公司、公司直接及間接持有表決權之股份超過百分之五十之子公司之獨立董事者，不在此限)。
3. 非本人及其配偶、未成年子女或以他人名義持有公司已發行股份總額百分之一以上或持股前十名之自然人股東。
4. 非前三款所列人員之配偶、二親等以內親屬或三親等以內直系血親親屬。
5. 非直接持有公司已發行股份總額百分之五以上法人股東之董事、監察人或受僱人，或持股前五名法人股東之董事、監察人或受僱人。
6. 非與公司有財務或業務往來之特定公司或機構之董事（理事）、監察人（監事）、經理人或持股百分之五以上股東。
7. 非為公司或關係企業提供商務、法務、財務、會計等服務或諮詢之專業人士、獨資、合夥、公司或機構之企業主、合夥人、董事（理事）、監察人（監事）、經理人及其配偶。但依股票上市或於證券商營業處所買賣公司薪資報酬委員會設置及行使職權辦法第七條履行職權之薪資報酬委員會成員，不在此限。
8. 未與其他董事間具有配偶或二親等以內之親屬關係。
9. 未有公司法第 30 條各款情事之一。
10. 未有公司法第 27 條規定以政府、法人或其代表人當選。

2.董事、監察人屬法人股東代表，其法人股東之主要股東

102 年 4 月 13 日

法 人 股 東 名 稱	法人股東之主要股東	持股比例
東菱投資股份有限公司	許崑泰	50%
	吳德億	18.33%
	許月森	10%
	許月圓	5%
	林鳳珠	5%
	許崑源	5%
	許月娥	5%
	許文欣	1.67%
精元投資股份有限公司	東菱投資股份有限公司	50%
	許崑泰	28.33%
	許月森	5.06%
	許月圓	5%
	林鳳珠	5%
	許月娥	3.05%
	許崑源	2.89%
	許文欣	0.67%
華泰投資股份有限公司	許崑源	20%
	林鳳珠	20%
	許月圓	16%
	林福龍	16%
	吳德億	12%
	許陳英桃	10%
	許月娥	4%
	許文欣	2%

3.董事、監察人屬法人股東代表，其法人股東之主要法人股東之主要股東

102 年 4 月 13 日

法 人 股 東 之 主 要 股 東	主 要 股 東	持股比例
東菱投資股份有限公司	許崑泰	50%
	吳德億	18.33%
	許月森	10%
	許月圓	5%
	林鳳珠	5%
	許崑源	5%
	許月娥	5%
	許文欣	1.67%

(二)經理人資料

102 年 4 月 13 日 單位：股

職稱	姓名	就任日期	持有股數		配偶、未成年子女現在持有股份		利用他人名義持有股份		本人、配偶及未成年之保留運用決定權信託股數		主要經(學)歷	目前兼任其他公司之職務	具配偶或二親等以內關係之經理人		
			股數	持股比率(註)	股數	持股比率(註)	股數	持股比率(註)	股數	持股比率(註)			職稱	姓名	關係
副董事長 兼總經理	林茂桂	92.05.01	14,705,251	2.18%	799,649	0.12%	-	-	6,240,000	0.92%	國立台北工專畢 國立政治大學企研所企業家班 光寶電子股份有限公司廠長	展達通訊(股)董事長(法人代表) 有康電子（股）董事長(法人代表)兼總經理 群光電能科技(股)副董事長(法人代表) 高效電子(股)、群晶電能(股)、廣盛投資(股)公司副董事長(法人代表)兼總經理 群光電子(東莞)有限公司副董事長 群光海外、蘇州、捷克、泰國、茂豐、瑞陽、廣茂、茂瑞、廣信、重慶及高效海外、東莞及群光電能科技香港、蘇州、重慶、美國、控股、國際公司、群光節能上海、廣盛電子南昌、東莞群光電能貿易及展達海外、蘇州、Directmax、Systemax、佳威國際、好而優香港、薩摩亞等子公司董事 群光美國、Chicony America Group Inc 董事兼 CEO 群光德國執行董事 群光日本公司監察人 藍天電腦(股)董事 好而優工業(股)、新世紀光電(股)、安國國際科技(股)法人代表董事 華寶通訊(股)獨立董事兼薪酬委員會委員 義隆電子(股)薪酬委員會委員	－	－	－

職稱	姓名	就任日期	持有股數		配偶、未成年子女現在持有股份		利用他人名義持有股份		本人、配偶及未成年之保留運用決定權信託股數		主要經（學）歷	目前兼任其他公司之職務	具配偶或二親等以內關係之經理人		
			股數	持股比率（註）	股數	持股比率（註）	股數	持股比率（註）	股數	持股比率（註）			職稱	姓名	關係
執行副總經理兼清溪廠及茂瑞廠總經理	呂進宗	92.05.01	2,341,502	0.35%	1,382,320	0.20%	-	-	127,800	0.02%	國立政治大學企管系、企研所畢 群光電子(股)公司業務主任、經理、處長、協理、副總經理	高效電子(股) 、廣盛投資(股) 、有康電子(股)、群晶電能(股)公司、新鉅科技(股)公司法人代表董事 群光東莞公司董事兼總經理 群光海外、美國、捷克、日本、蘇州、泰國、群光電能控股、國際公司、高效海外、茂瑞、瑞陽、茂豐、廣信、廣盛電子南昌、茂群、Chicony America Group Inc.等子公司董事 展達通訊(股)公司、群光重慶等子公司監察人 藍天電腦(股)、淳安電子(股)監察人	-	-	-
總管理處特別助理兼DCD事業部總經理	韋泉斌	95.03.08	1,246,074	0.18%	-	-	-	-	607,100	0.09%	國立成功大學工程科學系畢 大葉大學事業經營研究MBA碩士 士林電機製造部經理 群光電子公司 VIP事業部副總經理、總經理	高效電子(股)、好而優工業(股)公司、新鉅科技(股)公司法人代表董事 群光東莞、高效海外、茂瑞、瑞陽、廣信、廣茂、茂群、展達蘇州、展達海外、Directmax、Systemax等子公司董事 群光蘇州、展達通訊(股)公司、群光節能上海、群光電能重慶等子公司監察人 有康電子(股)、廣盛投資(股)、群晶電能(股)等子公司法人代表監察人	-	-	-

職稱	姓名	就任日期	持有股數		配偶、未成年子女現在持有股份		利用他人名義持有股份		本人、配偶及未成年之保留運用決定權信託股數		主要經(學)歷	目前兼任其他公司之職務	具配偶或二親等以內關係之經理人		
			股數	持股比率(註)	股數	持股比率(註)	股數	持股比率(註)	股數	持股比率(註)			職稱	姓名	關係
群光美國公司總經理	張耀卿	82.10.17	430,168	0.06%	-	-	-	-	83,400	0.01%	國立中興大學法律系畢 群光公司業務處長、協理、副總經理	群光美國董事兼Secretary 兼CFO Chicony America Group Inc.董事兼Secretary 群光電能美國公司董事	-	-	-
採購長	陳紹龍	100.06.01	2,289,782	0.34%	-	-	-	-	52,800	0.01%	國立交通大學應用數學系畢 光寶公司企劃部門主管、市場企劃部門主管 群光公司業務經理、採購處長、群光泰國公司總經理及群光德國公司總經理	群光德國公司執行董事	-	-	-
CM事業部總經理	魏順得	95.02.01	550,000	0.08%	-	-	-	-	103,200	0.02%	國立成功大學工程科學系畢 國立政治大學企研所畢 藍天電腦(股)公司採購協理	群光電能科技(股)、展達通訊(股)等子公司監察人	-	-	-
MKB事業部總經理	劉松平	92.05.01	521,642	0.08%	-	-	-	-	102,600	0.02%	國立台北工專工業設計科畢 精元電腦(股)公司執行副總經理 奇美特(股)公司總經理 群光電子(股)MKB事業部副總經理	茂瑞、茂群董事長兼總經理 群光重慶公司董事兼總經理 群光蘇州、日本、瑞陽、蘇州群揚、展達通訊(股)等子公司董事 群光電能科技(股)公司監察人 淳安電子(股)公司法人代表董事	-	-	-
VIP事業部總經理	黃維正	95.02.01	565,033	0.08%	102,149	0.02%	-	-	82,500	0.01%	國立清華大學電機工程系畢 國立台灣科技大學電研所畢 鴻友科技公司協理 美商羅技公司遠東區經理 群光電子(股)公司VIP開發處協理	好而優工業(股)公司董事長(法人代表) 東莞好而優塑膠製品有限公司董事長兼總經理 佳威國際、好而優香港、薩摩亞公司等子公司董事	-	-	-

職稱	姓名	就任日期	持有股數		配偶、未成年子女現在持有股份		利用他人名義持有股份		本人、配偶及未成年之保留運用決定權信託股數		主要經(學)歷	目前兼任其他公司之職務	具配偶或二親等以內關係之經理人		
			股數	持股比率(註)	股數	持股比率(註)	股數	持股比率(註)	股數	持股比率(註)			職稱	姓名	關係
IPD事業部總經理	黃乾育	100.10.26	1,468,871	0.22%	217,768	0.03%	-	-	107,700	0.02%	輔仁大學電子系畢 群光電子(股)公司IPD開發處副總經理、群光東莞公司總經理、IPD事業部代總經理	蘇州群揚電子有限公司董事長	-	-	-
策略長	林　群	101.10.16	-	-	-	-	-	-	-	-	芝加哥大學MBA碩士 麻省大學電機與電腦工程所畢 麥格理資本大中國區總裁 光寶科技財務長	無	-	-	-
VIP業務處副總經理	周永昌	100.07.05	266,620	0.04%	-	-	-	-	51,000	0.01%	台北商專畢 加州州立大學MBA碩士 SUPER公司業務經理 群光電子(股)公司業務經理、處長、CM業務處副總經理	無	-	-	-
CM業務處副總經理	李培然	100.07.01	283,761	0.04%	64,273	0.01%	-	-	34,200	0.01%	海洋大學航運系畢 群光電子(股)公司業務處協理	無	-	-	-
新產品開發中心副總經理	黃光彧	95.11.1	1,030,426	0.15%	799	-	-	-	79,500	0.01%	東吳大學商用數學系畢 群光電子股份有限公司IPD事業部開發處經理、處長	無	-	-	-

職稱	姓名	就任日期	持有股數		配偶、未成年子女現在持有股份		利用他人名義持有股份		本人、配偶及未成年之保留運用決定權信託股數		主要經(學)歷	目前兼任其他公司之職務	具配偶或二親等以內關係之經理人		
			股數	持股比率(註)	股數	持股比率(註)	股數	持股比率(註)	股數	持股比率(註)			職稱	姓名	關係
MKB 開發處副總經理	蔡錦成	97.05.01	52,706	0.01%	-	-	-	-	81,000	0.01%	大葉大學事業經營研究 MBA 碩士 群光電子股份有限公司 MKB 事業部開發處協理	無	-	-	-
VIP 開發處副總經理	蔡媚伊	99.04.01	284,674	0.04%	-	-	-	-	55,200	0.01%	台灣大學國企所 EMBA 畢 禾訊數位公司執行副總、群光電子(股)公司 VIP 開發處協理	無	-	-	-
IPD 開發處副總經理	楊明政	99.05.17	29,947	-	-	-	-	-	27,300	-	交通大學控制工程系畢 凌陽創新科技副總經理	無	-	-	-
總管理處特別助理	劉涼榮	100.07.05	92,735	0.01%	-	-	-	-	37,200	0.01%	東南工專電子工程系畢 藍天電腦(股)公司工程經理、群光電子(股)公司 CM 開發處協理	好而優工業(股)公司副董事長兼總經理 佳威國際、好而優香港、薩摩亞公司、東莞好而優塑膠製品有限公司等子公司董事	-	-	-
財務管理部協理	林玉玲	94.08.01	497,546	0.07%	-	-	-	-	66,900	0.01%	國立台灣大學財務金融系畢 美國喬治華盛頓大學會計碩士 群業會計師事務所會計師 群光電子(股)公司會計經理、處長	好而優工業(股)監察人 群光捷克公司董事 鑫寶創業投資(股)、麥寶二號創業投資(股)法人代表董事	-	-	-
海外管理處協理	莊鼎山	95.02.01	879	-	805	-	-	-	36,000	0.01%	逢甲大學企管系畢 群光電子股份有限公司海管處處長	無	-	-	-

職稱	姓名	就任日期	持有股數		配偶、未成年子女現在持有股份		利用他人名義持有股份		本人、配偶及未成年之保留運用決定權信託股數		主要經(學)歷	目前兼任其他公司之職務	具配偶或二親等以內關係之經理人		
			股數	持股比率(註)	股數	持股比率(註)	股數	持股比率(註)	股數	持股比率(註)			職稱	姓名	關係
品保中心協理	詹宏治	88.09.01	81,485	0.01%	-	-	-	-	27,900	-	東海大學物理系畢 飛利浦(股)公司品管經理 摩托羅拉(股)公司品管處處長	無	-	-	-
自動化工程中心協理	曾金城	99.04.01	26,587	-	-	-	-	-	11,400	-	國立台灣大學機械研究所畢 豪士科技(股)經理 亞旭電腦(股)協理	無	-	-	-
稽核室協理	周棟伍	99.01.01	47,227	0.01%	1,124	-	-	-	900	-	國立政治大學會計系畢 國立政治大學會研所 和信電訊會計暨稽核協理 展達通訊(股)公司財務部協理	無	-	-	-

註：持股比率係按持有股數÷已發行股份總數。

(三)支付董事、監察人、總經理及副總經理之酬金

1.一〇一年度支付董事之酬金

職稱	姓名	董事酬金								A、B、C及D等四項總額占稅後純益之比例		兼任員工領取相關酬金												A、B、C、D、E、F及G等七項總額占稅後純益之比例		有領來子司外投事酬無取自公以轉資業金
		報酬 (A)		退職退休金 (B)		盈餘分配之酬勞 註(1) (C)		業務執行費用 (D)				薪資、獎金及特支費等 註(2) (E)		退職退休金 (F)		盈餘分配員工紅利 註(1) (G)				員工認股權憑證得認購股數 (H)		取得限制員工權利新股股數 (I)				
																本公司		財務報告內所有公司								
		本公司	財務報告內所有公司	本公司	財務報告內所有公司	本公司	財務報告內所有公司	本公司	財務報告內所有公司	本公司	財務報告內所有公司	本公司	財務報告內所有公司	本公司	財務報告內所有公司	現金紅利金額	股票紅利金額	現金紅利金額	股票紅利金額	本公司	財務報告內所有公司	本公司	財務報告內所有公司	本公司	財務報告內所有公司	
董事長	許崑泰	3,506,400	3,506,400	88,248	88,248	20,428,679	23,409,806	-	-	0..62%	0.70%	27,466,094	114,265,645	285,662	384,374	-	25,101,075	-	40,195,675	-	-	-	-	2.00%	4.73%	-
副董事長兼總經理	林茂桂																									
董事兼執行副總經理兼清溪廠及茂瑞廠總經理	呂進宗																									
董事兼總管理處特別助理兼DCD事業部總經理	韋泉斌																									
董事	林植堅																									
董事	劉嘉昇																									
董事	蔡明賢																									

註 1:盈餘分配係按去年個別董事實際分配比例＊今年擬議分配董事酬勞；盈餘分配員工紅利金額，係屬今年擬議配發金額。

註 2:薪酬揭露採應計基礎。

酬金級距表

給付本公司各個董事酬金級距	董事姓名			
	前四項酬金總額(A+B+C+D)		前七項酬金總額(A+B+C+D+E+F+G)	
	本公司	財務報告內所有公司	本公司	財務報告內所有公司
低於 2,000,000 元	林植堅、蔡明賢、劉嘉昇	林植堅、蔡明賢、劉嘉昇	林植堅、蔡明賢、劉嘉昇	林植堅、蔡明賢、劉嘉昇
2,000,000 元(不含)～ 5,000,000 元(不含)	林茂桂、呂進宗、韋泉斌	-	呂進宗、韋泉斌	-
5,000,000 元(不含)～ 10,000,000 元(不含)	許崑泰	林茂桂、呂進宗、韋泉斌	許崑泰、林茂桂	-
10,000,000 元(不含)～ 15,000,000 元(不含)	-	-	-	-
15,000,000 元(不含)～ 30,000,000 元(不含)	-	許崑泰	-	許崑泰、呂進宗、韋泉斌
30,000,000 元(不含)～ 50,000,000 元(不含)	-	-	-	林茂桂
50,000,000 元(不含)～100,000,000 元(不含)	-	-	-	-
100,000,000 元以上	-	-	-	-
總計	7	7	7	7

註：盈餘分配員工紅利金額，係按今年擬配發員工紅利金額推估，故本酬金級距表暫未含盈餘分配之員工紅利金額。

2. 一０一年度支付監察人之酬金

職稱	姓名	監察人酬金						A、B、C 等三項總額占稅後純益之比例%		有無領取來自子公司以外轉投資事業酬金
		報酬(A)		盈餘分配之酬勞(註)(B)		業務執行費用(C)				
		本公司	財務報告內所有公司	本公司	財務報告內所有公司	本公司	財務報告內所有公司	本公司	財務報告內所有公司	
監察人	精元投資(股)公司 法人代表：黃金絢	-	-	3,928,591	3,928,591	-	-	0.10%	0.10%	-
監察人	華泰投資(股)公司 法人代表：張素瑱									
監察人	東菱投資(股)公司 法人代表：古芷嫙									

註：盈餘分配係按去年個別董事實際分配比例＊今年擬議分配董事酬勞。

酬金級距表

給付本公司各個監察人酬金級距	監察人姓名 前三項酬金總額(A+B+C)	
	本公司	財務報告內所有公司
低於 2,000,000 元	－	－
2,000,000 元(不含)～ 5,000,000 元(不含)	精元投資(股)公司法人代表：黃金絢、 華泰投資(股)公司法人代表：張素瑱、 東菱投資(股)公司法人代表：古芷嫙	精元投資(股)公司法人代表：黃金絢、 華泰投資(股)公司法人代表：張素瑱、 東菱投資(股)公司法人代表：古芷嫙
5,000,000 元(不含)～ 10,000,000 元(不含)	－	－
10,000,000 元(不含)～ 15,000,000 元(不含)	－	－
15,000,000 元(不含)～ 30,000,000 元(不含)	－	－
30,000,000 元(不含)～ 50,000,000 元(不含)	－	－
50,000,000 元(不含)～100,000,000 元(不含)	－	－
100,000,000 元以上	－	－
總計	3	3

3. 一〇一年度支付總經理及副總經理之酬金

職稱	姓名	薪資註(2)(A)		退職退休金(B)		獎金及特支費等註(2)(C)		盈餘分配之員工紅利金額註(1)(D)				A、B、C及D等四項總額占稅後純益之比例(%)		取得員工認股權憑證股數		取得限制員工權利新股股數		有無領取來自子公司以外轉投資事業酬金
								本公司		財務報告內所有公司								
		本公司	財務報告內所有公司	本公司	財務報告內所有公司	本公司	財務報告內所有公司	現金紅利金額	股票紅利金額	現金紅利金額	股票紅利金額	本公司	財務報告內所有公司	本公司	財務報告內所有公司	本公司	財務報告內所有公司	
副董事長兼總經理	林茂桂	35,421,266	54,296,992	1,722,502	1,821,214	8,941,715	115,311,086	776,100	68,115,087	776,100	83,209,682	2.99%	6.64%	-	-	-	-	-
執行副總經理兼清溪廠及茂瑞廠總經理	呂進宗																	
總管理處特別助理兼DCD事業部總經理	韋泉斌																	
子公司總經理	張耀卿																	
採購長	陳紹龍																	
CM事業部總經理	魏順得																	
MKB事業部總經理	劉松平																	
VIP事業部總經理	黃維正																	
IPD事業部總經理	黃乾育																	
策略長(註3)	林　群																	
副總經理	周永昌																	
副總經理	李培然																	
副總經理	黃光彧																	
副總經理	蔡錦成																	
副總經理	蔡媚伊																	
副總經理	楊明政																	

註1:盈餘分配員工紅利金額，係屬今年擬議配發金額。
註2:薪酬揭露採應計基礎。
註3:林群先生於民國101年10月16日就任現職。

酬金級距表

給付本公司各個總經理及副總經理酬金級距	總經理及副總經理姓名	
	本公司	財務報告內所有公司
低於 2,000,000 元	李培然	–
2,000,000 元(不含)～ 5,000,000 元(不含)	林茂桂、呂進宗、韋泉斌、魏順得、劉松平、黃維正、黃乾育、張耀卿、陳紹龍、林　群、周永昌、黃光彧、蔡錦成、蔡媚伊、楊明政	魏順得、劉松平、黃維正、陳紹龍、周永昌、李培然、黃光彧、蔡錦成、蔡媚伊、楊明政
5,000,000 元(不含)～ 10,000,000 元(不含)	-	張耀卿、林群
10,000,000 元(不含)～ 15,000,000 元(不含)	-	-
15,000,000 元(不含)～ 30,000,000 元(不含)	-	呂進宗、韋泉斌、黃乾育
30,000,000 元(不含)～ 50,000,000 元(不含)	-	林茂桂
50,000,000 元(不含)～100,000,000 元(不含)	-	-
100,000,000 元以上	-	-
總　　計	16	16

註:因盈餘分配員工紅利金額，係按今年擬議配發員工紅利金額推估，故本酬金級距表暫未含盈餘分配之員工紅利金額。

4. 一０一年度配發員工紅利之經理人姓名及配發情形

101 年 12 月 31 日

	職稱	姓名	股票紅利金額	現金紅利金額	總　計	總額占稅後純益之比例
經理人	副董事長兼總經理	林茂桂	77,744,617	1,924,950	79,669,567	2.07%
	執行副總經理 兼清溪廠及茂瑞廠總經理	呂進宗				
	總管理處特別助理 兼 DCD 事業部總經理	韋泉斌				
	群光美國公司總經理	張耀卿				
	採購長	陳紹龍				
	CM 事業部總經理	魏順得				
	MKB 事業部總經理	劉松平				
	VIP 事業部總經理	黃維正				
	IPD 事業部總經理	黃乾育				
	策略長	林　群				
	VIP 業務處副總經理	周永昌				
	CM 業務處副總經理	李培然				
	新產品開發中心副總經理	黃光彧				
	MKB 開發處副總經理	蔡錦成				
	VIP 開發處副總經理	蔡媚伊				
	IPD 開發處副總經理	楊明政				
	總管理處特別助理	劉涼榮				
	財務管理部協理	林玉玲				
	海外管理處協理	莊鼎山				
	品保中心協理	詹宏治				
	自動化工程中心協理	曾金城				
	稽核室協理	周棟伍				

註：盈餘分配員工股票紅利金額，係按章程所訂員工可分配金額擬議。

(四)一０一年度及一００年度支付董事、監察人、總經理及副總經理之酬金總額佔本公司及合併報表兩年度稅後純益比例之分析並說明給付酬金之政策、標準與組合、訂定酬金之程序、與經營績效及未來風險之關聯性：

1.給付酬金之政策、標準與組合；訂定酬金之程序與經營績效之關聯性

(1)董事及監察人：本公司給付董事之酬金組合為董監事酬勞、薪資、獎金、員工紅利及依規提撥退職退休金；給付監察人之酬金為董監事酬勞。

A.董監事酬勞：每年股東常會依本公司章程第十八條規定，決議分配予董事監察人酬勞總額後，再由董事會依各董事、監察人對本公司營運參與之程度、貢獻之價值，並參酌同業水準授權，決議分配之原則，並授權董事長全權處理分配予各董事、監察人酬勞。

B.薪資、獎金及依規提撥退職退休金：

(b1)董事若同時兼任本公司及子公司職務，實際參與公司整體營運時，則本公司將會給付薪資、獎金、員工紅利及依規提撥退職退休金；由董事會授權董事長依其對本公司及子公司營運參與之程度、貢獻之價值，及參酌同業水準議定其報酬。

(b2)另若受公司指派擔任轉投資公司之法人代表董事或監察人時，則公司會將自轉投資公司所受領之董監事酬勞全額以薪資方式發放予該董事或監察人。

(b3)上述薪資、獎金及退職退休金於次年度四月底前提請董事會追認其報酬。

(2)總經理及副總經理：本公司目前給付總經理及副總經理之酬金組合為薪資、獎金、員工紅利及依規提撥退職退休金。

A.由董事會授權董事長按總經理、各事業部總經理及各副總經理，過去年度對本公司、子公司營運參與之程度及貢獻、職等、個人之年資、學經歷、未來對公司可能產生之貢獻，並參酌同業水準給付其酬金。

B.另若受公司指派擔任轉投資公司之法人代表董事或監察人時，則公司會將自轉投資公司所受領之董監事酬勞全額以薪資方式發放予該經理人。

C.上述薪資、獎金及退職退休金於次年度四月底前提請董事會追認其報酬。

2. 一０一年度稅後淨利較一００年度減少新台幣 312,134 仟元，故一０一年度分配予董事、監察人、總經理及副總經理之酬金較一００年度減少。兩年度酬金總額及酬金佔兩年度稅後純益比例如下表。

單位：新台幣仟元

	酬　金　總　額				佔稅後純益之比例			
	一０一年度		一００年度		一０一年度		一００年度	
	本公司	財務報告內所有公司	本公司	財務報告內所有公司	本公司	財務報告內所有公司	本公司	財務報告內所有公司
董事之酬金	24,129	27,110	34,064	40,999	0.63%	0.71%	0.82%	0.99%
監察人之酬金	3,949	3,949	7,031	7,031	0.10%	0.10%	0.17%	0.17%
總經理及副總經理之酬金	114,977	255,415	190,710	286,771	2.99%	6.64%	4.59%	6.90%

註：101 年度盈餘分配予董事、監察人之酬勞，係按 100 年度個別董事、監察人實際分配比例推估；101 年度盈餘分配予總經理及副總經理之員工紅利金額，係按章程所訂員工可分配紅利金額擬議。

3.未來風險之關聯性：本公司營業收入及獲利持續成長，故相對風險低。

三、公司治理運作情形

(一)董事會運作情形

一０一年度董事會開會共4次(A)，董事出席情形如下：

職稱	姓名	實際出席次數 B	委託出席次數	實際出席率(%) 【B/A】	備註
董事長	許崑泰	4	0	100	
董事	林茂桂	4	0	100	
董事	呂進宗	3	0	75	
董事	韋泉斌	4	0	100	
董事	蔡明賢	2	0	50	
董事	林植堅	1	0	25	
董事	劉嘉昇	4	0	100	

其他應記載事項：

一、證交法第14條之3所列事項暨其他經獨立董事反對或保留意見且有紀錄或書面聲明之董事會議決事項，應敘明董事會日期、期別、議案內容、所有獨立董事意見及公司對獨立董事意見之處理：本公司並無設置獨立董事。

二、董事對利害關係議案迴避之執行情形，應敘明董事姓名、議案內容、應利益迴避原因以及參與表決情形：無此情形。

三、當年度及最近年度加強董事會職能之目標(例如設立審計委員會、提昇資訊透明度等)與執行情形評估：

1. 本公司於102年3月15日董事會決議通過依法令規定修訂董事會議事規則，以加強董事會職能。
2. 本公司101年度及截至102年3月31日止，董事會之議事內容、程序及董事自律原則均依董事會議事規則執行。

(二)審計委員會運作情形或監察人參與董事會運作情形：本公司並無設置審計委員會，監察人參與董事會運作情形如下表。

監察人參與董事會運作情形

一０一年度董事會開會共4次（A），列席情形如下：

職稱	姓名	實際列席數（B）	實際列席率(%)（B/A）	備註
監察人	精元投資股份有限公司 法人代表：黃金絢	4	100	
監察人	華泰投資股份有限公司 法人代表：張素瑱	4	100	
監察人	東菱投資股份有限公司 法人代表：古芷嫙	4	100	

其他應記載事項：

一、監察人之組成及職責：

(一)監察人與公司員工及股東之溝通情形（例如溝通管道、方式等）：本公司由行政管理部、財務管理部及稽核室專責蒐集相關資訊，呈報監察人，再由監察人獨立判斷，若有需要會直接或間接與員工、股東溝通。

(二)監察人與內部稽核主管及會計師之溝通情形（例如就公司財務、業務狀況進行溝通之事項、方式及結果等）：

本公司內部稽核主管將依公司內部控制制度對財務、業務、生產、人事等各單位所進行稽核之稽核報告彙整後，定期呈送各監察人，若發現有相關財務、業務等重大異常情形時，除書面報告外，亦會向各監察人口頭報告；各監察人若對公司財務、業務、生產、人事或內部控制制度有任何需要瞭解或建議事項，亦將委請內部稽核主管再進行稽核或向各單位要求進行改善。

本公司會計師在對公司內部控制制度執行情形之查核時，亦會將所發現之應改善問題或建議事項彙整提交給各監察人，且會將對財務報告查核時發現之重大異常事項，通知各監察人。

董事會造送營業報告書、財務報表及盈餘分派表等予各監察人；其中財務報表經董事會委任資誠聯合會計師事務所查核完竣，並出具查核報告後亦會送交各監察人，各監察人收到以上報表資料後進行查核，於查核完竣認為尚無不合後，再依法出具查核報告書。

二、監察人列席董事會如有陳述意見，應敘明董事會日期、期別、議案內容、董事會決議結果以及公司對監察人陳述意見之處理：無此情形。

(三)公司治理運作情形及其與上市上櫃公司治理實務守則差異情形及原因：

項　　目	運　　作　　情　　形	與上市上櫃公司治理實務守則差異情形及原因
一、公司股權結構及股東權益 (一)公司處理股東建議或糾紛等問題之方式 (二)公司掌握實際控制公司之主要股東及主要股東之最終控制者名單之情形 (三)公司建立與關係企業風險控管機制及防火牆之方式	(一)本公司設有發言人、代理發言人及股務室專責處理股東建議或糾紛等問題。 (二)本公司股務室於股東會、除權(息)停止過戶日次二日內即可依規透過本公司股務代理機構，向集保公司取得股東名冊，並即彙整主要股東持股資料向經營高層報告。 (三)本公司與關係企業生產、銷售、研發、人事及財務均各自獨立，且僅得對轉投資持股50%以上子公司背書保證及資金貸予。	無。
二、董事會之組成及職責 (一)公司設置獨立董事之情形 (二)定期評估簽證會計師獨立性之情形	(一)本公司尚未設置獨立董事。 (二)本公司自九十二年第三季起，每五年洽資誠會計師事務所更換內部簽證會計師。	(一)目前尚無強制要求設置獨立董事之法規；本公司將視日後修訂法令辦理。 (二)無。
三、建立與利害關係人溝通管道之情形	本公司由行政管理部、財務管理部及總管理處專責蒐集相關資訊，擬處理對策呈核後，再分別與利害關係人溝通。	無。
四、資訊公開 (一)公司架設網站，揭露財務業務及公司治理資訊之情形 (二)公司採行其他資訊揭露之方式	(一)本公司已架設網站，網址為http://www.chicony.com.tw，揭露公司組織架構圖、財務、業務情形、股東會及董事會之重要決議、公司相關規章辦法及公司治理運作情形與主管機關訂定「上市上櫃公司治理實務守則」差異情形及原因。 (二)本公司另已建立發言人及代理發言人制度，透過公開資訊觀測站、法人說明會、報章雜誌等，揭露公司財務業務資訊予投資大眾。	(一)無。 (二)無。
五、公司設置提名或其他各類功能性委員會之運作情形	(一)本公司董事會決議通過「薪資報酬委員會組織規程」及委任王瑞材先生、林明杰先生及張志良先生擔任薪資報酬委員會之委員，委任期間與第十屆董事屆期相同，自民國 100 年 12 月 22 日起至民國 102 年 6 月 8 日止。 (二)本公司薪資報酬委員會依薪資報酬委員會組織規程，分別於101/3/21、8/30、11/14 召開三次薪資報酬委員會議，進行相關議案的審議。 (三)將於民國 102 年 6 月委任第二屆薪資報酬委員會之委員，委任期間將與第十一屆董事屆期相同。	無。
六、公司如依據「上市上櫃公司治理實務守則」訂有公司治理實務守則者，請敘明其運作與所訂公司治理實務守則之差異情形	本公司並無訂定公司治理實務守則。	無。

項　　目	運　　作　　情　　形	與上市上櫃公司治理實務守則差異情形及原因
七、其他有助於瞭解公司治理運作情形之重要資訊（如員工權益、僱員關懷、投資者關係、供應商關係、利害關係人之權利、董事及監察人進修之情形、風險管理政策及風險衡量標準之執行情形、客戶政策之執行情形、公司為董事及監察人購買責任保險之情形等）：	(一)本公司經營高層向以永續、誠信、獲利原則經營事業，為股東創造長久、穩定的利益，為員工提供優質的福利並保障其工作權益，也與客戶、供應商及往來銀行間共同合作，創造雙贏。 (二)董事及監察人進修之情形:本公司部份董事每年參加外部與公司治理、證券法規、稅務相關課程之進修，另公司設有專責人員蒐集相關法規及資訊，彙整提交董事及監察人。 (三)風險管理政策及風險衡量標準之執行情形:不適用，僅適用證券業。 (四)客戶政策之執行情形:不適用，僅適用證券業。 (五)公司為董事及監察人購買責任保險之情形:本公司已自 91 年 8 月起，每年均有為董事及監察人購買責任保險。	無。
八、如有公司治理自評報告或委託其他專業機構之公司治理評鑑報告者，應敘明其自評（或委外評鑑）結果、主要缺失（或建議）事項及改善情形	本公司並無公司治理自評報告或委託其他專業機構之公司治理評鑑報告。	本公司將視日後修訂法令辦理。

(四)設置薪資報酬委員會者，薪資報酬委員會之組成、職責及運作情形：

1.薪資報酬委員會成員資料

身份別(註1)	條件 姓名	是否具有五年以上工作經驗及下列專業資格			符合獨立性情形（註2）								兼任其他公開發行公司薪資報酬委員會成員數	備註(註3)
		商務、法務、財務、會計或公司業務所需之公私立大專院校講師以上	法官、檢察官、律師、會計師或其他與公司業務所需之國家考試及格領有專門職業及技術人員證書	具有商務、法務、財務、會計或公司業務所需之工作經驗	1	2	3	4	5	6	7	8		
其他	王瑞材	✓			✓	✓	✓	✓	✓	✓	✓	✓	－	－
其他	林明杰	✓			✓	✓	✓	✓	✓	✓	✓	✓	－	－
其他	張志良			✓	✓	✓	✓	✓	✓	✓	✓	✓	2	－

註1：身分別請填列係為董事、獨立董事或其他。

註2：各成員於選任前二年及任職期間符合下述各條件者，請於各條件代號下方空格中打“✓”。

（1）非為公司或其關係企業之受僱人。

（2）非公司或其關係企業之董事、監察人。但如為公司或其母公司、公司直接及間接持有表決權之股份超過百分之五十之子公司之獨立董事者，不在此限。

（3）非本人及其配偶、未成年子女或以他人名義持有公司已發行股份總額百分之一以上或持股前十名之自然人股東。

（4）非前三款所列人員之配偶、二親等以內親屬或三親等以內直系血親。

（5）非直接持有公司已發行股份總額百分之五以上法人股東之董事、監察人或受僱人，或持股前五名法人股東之董事、監察人或受僱人。

（6）非與公司有財務或業務往來之特定公司或機構之董事（理事）、監察人（監事）、經理人或持股百分之五以上股東。

（7）非為公司或其關係企業提供商務、法務、財務、會計等服務或諮詢之專業人士、獨資、合夥、公司或機構之企業主、合夥人、董事（理事）、監察人（監事）、經理人及其配偶。

（8）未有公司法第30條各款情事之一。

註3：若成員身分別係為董事，請說明是否符合「股票上市或於證券商營業處所買賣公司薪資委員會設置及行使職權辦法」第6條第5項之規定。

2.委員會之職責

(1) 本委員會應以善良管理人之注意，忠實履行下列職權，並將所提建議提交董事會討論。但有關監察人薪資報酬建議提交董事會討論，以監察人薪資報酬經公司章程訂明或股東會決議授權董事會辦理者為限：
   A. 定期檢討本公司「薪資報酬委員會組織規程」並提出修正建議。
   B. 訂定並定期檢討本公司董事、監察人及經理人年度及長期之績效目標與薪資報酬之政策、制度、標準與結構。
   C. 定期評估本公司董事、監察人及經理人之績效目標達成情形，並訂定其個別薪資報酬之內容及數額。

(2) 本委員會履行前項職權時，應依下列原則為之：
   A. 確保公司之薪資報酬安排符合相關法令並足以吸引優秀人才。
   B. 董事、監察人及經理人之績效評估及薪資報酬，應參考同業通常水準支給情形，並考量個人所投入之時間、所擔負之職責、達成個人目標情形、擔任其他職位表現、公司近年給予同等職位者之薪資報酬，暨由公司短期及長期業務目標之達成、公司財務狀況等評估個人表現與公司經營績效及未來風險之關連合理性。
   C. 不應引導董事及經理人為追求薪資報酬而從事逾越公司風險胃納之行為。
   D. 針對董事及高階經理人短期績效發放紅利之比例及部分變動薪資報酬支付時間，應考量行業特性及公司業務性質予以決定。
   E. 本委員會成員對於其個人薪資報酬之決定，不得加入討論及表決。

(3) 前二項所稱之薪資報酬，包括現金報酬、認股權、分紅入股、退休福利或離職給付、各項津貼及其他具有實質獎勵之措施；其範疇應與公開發行公司年報應行記載事項準則中有關董事、監察人及經理人酬金一致。

(4) 本公司子公司之董事及經理人薪資報酬事項如依子公司分層負責決行事項須經本公司董事會核定者，應先經本委員會提出建議後，再提交董事會討論。

3.薪資報酬委員會運作情形資訊

(1)本公司之薪資報酬委員會委員計 3 人。

(2)本屆委員任期：自 100 年 12 月 22 日起至 102 年 6 月 8 日止，但若第十屆董事之任期因屆滿不及改選而延長或任期屆滿前提前改選時，委員任期則隨之調整。

(3)最近年度薪資報酬委員會開會 3 次(A)，委員資格及出席情形如下：

職稱	姓名	實際出席次數(B)	委託出席次數	實際出席率(%)(B/A)	備註
召集人	王瑞材	3	0	100	
委員	林明杰	3	0	100	
委員	張志良	3	0	100	
其他應記載事項：無					

註：

a. 年度終了日前有薪資報酬委員會成員離職者，應於備註欄註明離職日期，實際出席率(%)則以其在職期間薪資報酬委員會開會次數及其實際出席次數計算之。

b. 年度終了日前，有薪資報酬委員會改選者，應將新、舊任薪資報酬委員會成員均予以填列，並於備註欄註明該成員為舊任、新任或連任及改選日期。實際出席率(%)則以其在職期間薪資報酬委員會開會次數及其實際出席次數計算之。

（五)履行社會責任情形：

項目	運作情形	與上市上櫃公司企業社會責任實務守則差異情形及原因
一、落實推動公司治理 （一）公司訂定企業社會責任政策或制度，以及檢討實施成效之情形。	一、 (一) 公司目前已經制定企業社會責任政策，並透過製作成宣傳板、宣傳海報、宣傳卡片、員工會議、供應商大會等向員工及相關方面進行宣導。	無
（二）公司設置推動企業社會責任專（兼）職單位之運作情形。	(二) 目前公司已於 2010 年加入 EICC 電子行業公民聯盟會員，並設有專責的企業社會責任部門，及工業安全衛生處，通過對環境和員工健康與安全及產品內含有害物質管制、節能減碳專案的持續推動以提升管理績效。2011 年度通過 ISO 14001 環境管理系統與 OHSAS 18001 職業安全衛生管理體系年度監督審核，並且對組織範圍之碳排放進行溫室氣體盤查，取得 ISO 14064-1 溫室氣體排放查證/確證之查核報告。	無
（三）公司定期舉辦董事、監察人與員工之企業倫理教育訓練及宣導事項，並將其與員工績效考核系統結合，設立明確有效之獎勵及懲戒制度之情形。	(三) 2012 年尚未定期對董事與監察人進行企業倫理教育訓練。但對公司高層幹部與員工定期舉辦企業社會責任訓練與宣導，包括勞工、環境、健康與安全、節能減碳、及道德規範要求，以提升其社會責任意識。並於公司網頁公開企業社會責任年度報告與政策。績效考核之內容與企業社會責任相關處有明確的連結。	大致符合，2013年將對董事與監察人進行企業倫理教育訓練。
二、發展永續環境 （一）公司致力於提升各項資源之利用效率，並使用對環境負荷衝擊低之再生物料之情形。	二、 （一）公司各廠區都依法對廢棄物進行分類。危險廢棄物由管理部門進行收集以後，委託有處理資格的廢棄物處理商進行處理。可回收的廢棄物由各廠區分類回收以後，變賣或重複利用。廚餘中可以回收的部分由有證照的處理商回收處理；工業廢水已增設廢水回收以節省水資源。其他的一般生活垃圾由當地政府環保單位進行處理；以提升各項資源之利用效率，並逐步減低對環境負荷的衝擊。	無
（二）公司依其產業特性建立合適之環境管理制度之情形。	（二）公司各廠區目前都依照 ISO14001 環境管理體系的要求建立了環境管理政策及制度，並落實執行。每年度由企業內部具有資格的內審人員進行內部審核，管理層進行管理評審，再委託第三方公正機構進行審核以持續環境管理體系的精進，同時滿足客戶的要求，實現企業永續經營的社會責任。	無
（三）設立環境管理專責單位或人員，以維護環境之情形。	（三）總公司行政管理部自 2010 年起增設工業安全衛生處以來，持續推動集團環境管理事務。如透過宣導、教育訓練、標竿管理、稽核與追蹤改善以維護環境管理，同時滿足客戶的要求。目前各廠區在節能減量、回收再用、替代使用上都能不斷精實進步。	無

項目	運作情形	與上市上櫃公司企業社會責任實務守則差異情形及原因
（四）公司注意氣候變遷對營運活動之影響，制定公司節能減碳及溫室氣體減量策略之情形。	（四）公司各廠區持續關注生產和營運活動對氣候變遷的影響，2012 年各廠區再針對節能減排進行專案改善工程： 1. 持續更換耗能燈具為 LED 型節能燈具。 2. 重新排配部分佈局不合理的生產製流水線，以節省能源、人力與費用。 3. 持續更換高耗能設備，如 UV 機、錫爐及老化線加熱室等，更換為低耗能設備系統。 4. 持續增設空壓機廢熱回收系統，將回收的熱能，用以加熱員工宿舍淋浴用水，大幅減少用電或燃氣，以持續進行節能減排。 5. 各廠區逐步推動使用熱泵系統取代燃油鍋爐，做為員工宿舍淋浴用水，以減少汙染。 6. 改善空壓機系統各組成設備耗能。 7. 各廠區舊注塑機加裝變頻器節能，新注塑機已加裝變頻器，以進行節能減排。 8. 及時維修冷卻水塔，減少溢流，達到省水目的。 9. 改用節水水龍頭及馬桶，達到省水目的。 10. 透過宣導減少資源浪費、提升員工節能、節水與減廢意識。 各廠區持續通過 ISO14064-1 溫室氣體盤查，並且在產品上著手碳足跡管理。同時參與政府、機構與客戶舉辦的環境永續經營論壇及培訓，持續改善，降低溫室氣體排放，推展永續經營的環境。	無

項目	運作情形	與上市上櫃公司企業社會責任實務守則差異情形及原因
三、維護社會公益	三、	
（一）公司遵守相關勞動法規及尊重國際公認基本勞動人權原則，保障員工之合法權益及雇用政策無差別待遇等，建立適當之管理方法與程序之情形。	（一）公司全面遵守相關勞動法規，維護勞動人權，確保於僱用、薪資、福利、健康與安全等方面保障員工的合法權益，不因性別、種族、宗教等因素而有差異。目前已依照 EICC 電子行業行為準則的要求建立社會責任管理體系以對公司相關之社會責任進行管理，並持續改善。	無
（二）公司提供員工安全與健康之工作環境，並對員工定期實施安全與健康教育之情形。	（二）公司注重員工健康，通過了 OHSAS18001 職業健康安全管理體系認證，並每年度委託有資質的檢測機構對室內工作環境進行有害因素檢測，滿足法規要求。每年度舉辦一次以上的消防與急救相關訓練。	無
（三）公司建立員工定期溝通之機制，以及以合理方式通知對員工可能造成重大影響之營運變動之情形。	（三）公司每年由最高主管於全體員工集會中，公開說明公司當年度營運狀況以及未來目標，並於內部員工網站上設有公開的溝通管道。對員工可能造成重大影響之營運變動，會即時以主管會議、公告、email 等方式告知員工。	無
（四）公司制定並公開其消費者權益政策，以及對其產品與服務提供透明且有效之消費者申訴程序之情形。	（四）公司全面履行和遵守消費者權益保護法規，並將顧客滿意度定為公司重要策略之一。	無
（五）公司與供應商合作，共同致力提升企業社會責任之情形。	（五）公司配合 EICC 政策進行供應商稽核、輔導、填寫供應商社會責任自評表、供應商社會責任表現稽核來提升供應商的社會責任情形。目前主要材料廠商已完成供應商社會責任自評報告。	無

項目	運作情形	與上市上櫃公司企業社會責任實務守則差異情形及原因
（六）公司藉由商業活動、實物捐贈、企業志工服務或其他免費專業服務，參與社區發展及慈善公益團體相關活動之情形。	（六）群光集團積極參與社區發展及慈善公益團體活動： 2008 年汶川大地震捐款人民幣 22,000 仟元，及對台北科技大學、慈懷社會福利基金會、全民健康基金會等團體捐款合計新台幣 2,135 仟元。 2009 年台灣八八水災重建家園捐款新台幣 50,000 仟元，及對台北科技大學、慈懷社會福利基金會、全民健康基金會、肝病防治學術基金會等團體捐款合計約新台幣 2,828 仟元。 2010 年對全民健康基金會、肝病防治學術基金會等團體捐款合計約新台幣 2,974 仟元。 2011 年日本大地震捐款新台幣 10,665 仟元，及對台北科技大學、慈懷社會福利基金會、台灣老人急重症基金會、台灣安寧照顧基金會、全民健康基金會、肝病防治學術基金會、台灣基督教門諾會附設花蓮縣私立黎明教養院等團體捐款合計新台幣 10,700 仟元。 2012 年對台北科技大學、慈懷社會福利基金會、全民健康基金會、肝病防治學術基金會、台東縣私立均一國民中小學等團體捐款合計約新台幣 8,536 仟元。	無
四、加強資訊揭露 （一）公司揭露具攸關性及可靠性之企業社會責任相關資訊之方式。 （二）公司編製企業社會責任報告書，揭露推動企業社會責任之情形。	四、 （一）公司持續關心企業社會責任資訊之揭露，並於員工手冊中明確揭露企業相關社會責任之政策與規範。且於2011年將企業社會責任政策中英文政策書公布於公司官方網站，揭露於社會大眾。 （二）於2010年設立企業社會責任專案小組，並將於2013年撰寫2012年之企業社會責任報告書。	無 無
五、公司如依據「上市上櫃公司企業社會責任實務守則」訂有本身之企業社會責任守則者，請敘明其運作與所訂守則之差異情形： 本公司於 2012 年依據「上市上櫃公司企業社會責任實務守則」，以及「Electronics Industry Citizenship Coalition Code of Conduct」，訂定公司內部之企業社會責任行為守則，並公告全公司據以遵行。 各單位主管與同仁皆主動積極遵循此守則，推動公司治理、發展永續環境、維護社會公益。公司並規劃於年度企業社會責任報告書中，揭露各項企業社會責任事項之資訊，亦在公司網站中公布相關文件。 綜上，本公司各項企業社會責任相關事項之運作與成果，皆符合行為守則之精神與要求。		
六、其他有助於瞭解企業社會責任運作情形之重要資訊（如公司對環保、社區參與、社會貢獻、社會服務、社會公益、消費者權益、人權、安全衛生與其他社會責任活動所採行之制度與措施及履行情形）： 無。		
七、公司產品或企業社會責任報告書如有通過相關驗證機構之查證標準，應加以敘明： 無。		

(六)公司履行誠信經營情形及採行措施：

落實誠信經營情形

項　　目	運　作　情　形	與上市上櫃公司誠信經營守則差異情形及原因
一、訂定誠信經營政策及方案		
（一）公司於規章及對外文件中明示誠信經營之政策，以及董事會與管理階層承諾積極落實之情形。	(一)本公司已依EICC(電子行業行為準則)制定「群光集團企業社會責任行為準則」(以下簡稱行為準則)，並於該行為準則中明示誠信經營之政策。 本公司董事會與管理階層一向以誠信原則治理公司，以公平與透明方式進行商業活動，另由本公司副董事長與重要子公司總經理共同組成之「群光企業社會責任委員會」，除擔任企業社會責任推動的最高組織外，並定期檢討該行為準則，當有新的規範或實務需求時，將對其內容進行修改，以將誠信經營政策落實在公司所有營運及制度中。	無
（二）公司訂定防範不誠信行為方案之情形，以及方案內之作業程序、行為指南及教育訓練等運作情形。	(二)本公司除在新進人員服務契約書具結需恪遵職業道德及禁止不當得利外，並由行政管理部定期對公司主管與員工舉辦企業社會責任及道德規範之宣導。	無
（三）公司訂定防範不誠信行為方案時，對營業範圍內具較高不誠信行為風險之營業活動，採行防範行賄及收賄、提供非法政治獻金等措施之情形。	(三)本公司除遵守公司法、證券交易法、商業會計法、政治獻金法、貪污治罪條例、政府採購法、公職人員利益衝突迴避法、上市上櫃相關規章外，對捐贈事項訂定核決權限供公司員工遵行，更與廠商簽訂「廠商廉潔承諾書」防範可能的行/收賄之風險。	無

項　　目	運　作　情　形	與上市上櫃公司誠信經營守則差異情形及原因
二、落實誠信經營		
（一）公司商業活動應避免與有不誠信行為紀錄者進行交易，並於商業契約中明訂誠信行為條款之情形。	(一)本公司與他人簽訂商業契約時，除會充分瞭解對方之誠信經營狀況外，並依誠信經營精神履行契約；另於簽訂契約前如經認定有必要時，將依據契約之類型斟酌修正後，將誠信經營精神納入契約條款中。	無
（二）公司設置推動企業誠信經營專（兼）職單位之運作情形，以及董事會督導情形。	(二)為健全誠信經營之管理，由「群光企業社會責任委員會」負責企業社會責任行為準則之推動及監督執行，若有重大不誠信行為者，再向董事會報告。 本公司董事會負責盡善良管理人之注意義務，督促公司防止不誠信行為，並隨時檢討其實施成效及持續改進，確保誠信經營政策之落實。	無
（三）公司制定防止利益衝突政策及提供適當陳述管道運作情形。	(三)本公司「董事會議事規則」明訂董事應秉持高度自律，對於董事會討論之議案如與董事自身或其代表之法人有利害關係者，應於當次董事會說明其自身利害關係之重要內容。若所述之利害關係如有害於公司利益之虞時，該等董事不得加入討論及表決，且討論及表決時應予迴避，亦不得代理其他董事行使其表決權。 本公司人員於執行公司業務時，發現有與其自身或其所代表之法人有利害衝突之情形，或可能有使其自身、配偶、父母、子女或與其有利害關係人獲得不正當利益之情形，會將相關情事同時陳報其直屬主管及總管理處，並由其直屬主管提供適當指導。	無
（四）公司為落實誠信經營所建立之有效會計制度、內部控制制度之運作情形，以及內部稽核人員查核之情形。	(四)內部稽核人員定期對營業活動進行查核，若發現有不誠信行為時，將作成稽核報告並提報董事會。	無
三、公司建立檢舉管道與違反誠信經營規定之懲戒及申訴制度之運作情形。	三、行政管理部提供正當檢舉管道，對於檢舉人身分及檢舉內容確實保密；另若發現或接獲檢舉本公司人員涉有不誠信之行為時，將即刻查明相關事實，而違反人員若能舉出未有違反公司規定之事證時，亦可立即向行政管理部提出申訴，如經證實確有違反相關法令或本公司誠信經營政策與規定者，將立即要求行為人停止相關行為，並為適當之處置及懲戒，且於必要時透過法律程序請求損害賠償，以維護公司之名譽及權益。	無
四、加強資訊揭露		
（一）公司架設網站，揭露誠信經營相關資訊情形。	(一)本公司已架設網站，網址為http://www.chicony.com.tw，揭露本公司企業社會責任承諾書。	無
（二）公司採行其他資訊揭露之方式（如架設英文網站、指定專人負責公司資訊之蒐集及揭露放置公司網站等）。	(二)本公司另已建立發言人及代理發言人制度，透過公開資訊觀測站、法人說明會、報章雜誌等，揭露公司資訊。	無

項　　目	運　作　情　形	與上市上櫃公司誠信經營守則差異情形及原因
五、公司如依據「上市上櫃公司誠信經營守則」訂有本身之誠信經營守則者，請敘明其運作與所訂守則之差異情形： 本公司尚未訂定「上市上櫃公司誠信經營守則」。		
六、其他有助於瞭解公司誠信經營運作情形之重要資訊（如公司對商業往來廠商宣導公司誠信經營決心、政策及邀請其參與教育訓練、檢討修正公司訂定之誠信經營守則等情形）： 無。		

(七)訂定公司治理守則及相關規章者，公司治理守則及相關規章之查詢方式：本公司並無訂定公司治理守則及相關規章。

(八)其他足以增進對公司治理運作情形之瞭解的重要資訊：無。

(九)內部控制制度執行狀況：

1. 內部控制制度聲明書：

群光電子股份有限公司

內部控制制度聲明書

日期：102年3月15日

本公司民國101年度之內部控制制度，依據自行檢查的結果，謹聲明如下：

一、本公司確知建立、實施和維護內部控制制度係本公司董事會及經理人之責任，本公司業已建立此一制度。其目的係在對營運之效果及效率(含獲利、績效及保障資產安全等)、財務報導之可靠性及相關法令之遵循等目標的達成，提供合理的確保。

二、內部控制制度有其先天限制，不論設計如何完善，有效之內部控制制度亦僅能對上述三項目標之達成提供合理的確保；而且，由於環境、情況之改變，內部控制制度之有效性可能隨之改變。惟本公司之內部控制制度設有自我監督之機制，缺失一經辨認，本公司即採取更正之行動。

三、本公司係依據「公開發行公司建立內部控制制度處理準則」(以下簡稱「處理準則」)規定之內部控制制度有效性之判斷項目，判斷內部控制制度之設計及執行是否有效。該「處理準則」所採用之內部控制制度判斷項目，係為依管理控制之過程，將內部控制制度劃分為五個組成要素：1.控制環境，2.風險評估，3.控制作業，4.資訊及溝通，及5.監督。每個組成要素又包括若干項目。前述項目請參見「處理準則」之規定。

四、本公司業已採用上述內部控制制度判斷項目，檢查內部控制制度之設計及執行的有效性。

五、本公司基於前項檢查結果，認為本公司於民國101年12月31日的內部控制制度(含對子公司之監督與管理)，包括知悉營運之效果及效率目標達成之程度、財務報導之可靠性及相關法令之遵循有關的內部控制制度等之設計及執行係屬有效，其能合理確保上述目標之達成。

六、本聲明書將成為本公司年報及公開說明書之主要內容，並對外公開。上述公開之內容如有虛偽、隱匿等不法情事，將涉及證券交易法第二十條、第三十二條、第一百七十一條及第一百七十四條等之法律責任。

七、本聲明書業經本公司民國102年3月15日董事會通過，出席董事五人中，無人持反對意見，均同意本聲明書之內容，併此聲明。

群光電子股份有限公司

董事長：許嵐森　簽章

總經理：林茂花　簽章

2. 委託會計師專案審查內部控制制度之會計師審查報告：不適用。

(十)一０一年度及截至一０二年三月三十一日止公司及其內部人員依法被處罰、公司對其內部人員違反內部控制制度規定之處罰、主要缺失與改善情形：

一０一年度及截至一０二年三月三十一日止本公司及其內部人員並無依法被處罰之情形，本公司亦無對內部人員違反內部控制制度規定有處罰情事。

(十一)一０一年度及截至一０二年三月三十一日止，股東會及董事會之重要決議。

股東會、董事會日期	重　　要　　決　　議
101 年 3 月 21 日第十屆第十二次董事會	(一)訂於 101 年 6 月 12 日(星期二)上午九時假本公司召開 101 年股東常會。 (二)審議通過本公司一ＯＯ年度營業報告書及個別暨合併財務報表。 (三)一ＯＯ度盈餘分配案：本公司 100 年度之財務報表, 稅後淨利新台幣 4,156,369,050 元,依法先提列法定盈餘公積 415,636,905 元，加計以前年度未分配盈餘 2,630,316,868 元，合計可供分配數為 6,371,049,013 元，擬配發 2,577,774,360 元現金股利，每壹仟股配發 4,000 元；並提撥 225,555,260 元辦理盈餘轉增資，每壹仟股無償配發 35.00000054 股。 (四)盈餘暨員工紅利轉增資發行新股案: 1.股票股利每壹仟股無償配發 35.00000054 股：以未分配盈餘提撥新台幣 225,555,260 元，轉增資發行新股 22,555,526 股。 2.員工紅利轉增資：員工紅利新台幣 598,517,143 元，其中 168,517,143 元以現金發放，430,000,000 元以股票發放，股票發放之轉增資發行股數以股東會前一日收盤價並考量除權除息之影響為計算基礎計算之。 (五)修訂本公司「股東會議事規則」、「董事會議事規則」、「公司章程」、「背書保證施行辦法」、「資金貸放作業程序」、「取得或處分資產處理程序」、「從事衍生性商品交易處理程序」、「董事及監察人選舉辦法」。 (六)對群光電子(蘇州)有限公司、Real Young Elec. Co., Ltd.、Chicony Electronics CEZ s.r.o 及 HOYLU International Co.,Ltd.等四家子公司提供背書保證，背書保證金額分別為美金 3,080 萬元、300 萬元、800 萬元及新台幣 5,000 萬元，扣除減少或取消部份背書保證額度後，新背書保證總額度折合新台幣約為 21.1 億元。 (七)追認子公司 Chicony Overseas Inc.處分 TPK 之有價證券新台幣 4.05 億元。 (八)追認 100 年度給付本公司董事、協理級以上主管及財會主管之報酬案。
101 年 6 月 12 日一０一年股東常會	(一)照案通過本公司一ＯＯ年度營業報告書及個別暨合併財務報表承認案。 (二)照案通過一ＯＯ年度盈餘分配案，其內容同 101 年 3 月 21 日第十屆第十二次董事會決議。 (三)照案通過修訂本公司章程，其內容同 101 年 3 月 21 日第十屆第十二次董事會決議。 (四)照案通過盈餘暨員工紅利轉增資發行新股案，股東紅利轉增資發行新股 22,555,526 股及員工股票紅利新台幣 430,000,000 元，以股東會前一日收盤價並考量除權除息之影響後為 48.98 元計算，轉增資發行新股 8,779,093 股，合計增資發行新股 31,334,619 股；員工股票紅利計算不足一股之員工紅利 25 元以現金發放。

股東會、董事會日期	重　　要　　決　　議
	(五)照案通過修訂本公司「股東會議事規則」、「背書保證施行辦法」、「資金貸放作業程序」、「取得或處分資產處理程序」、「從事衍生性商品交易處理程序」及「董事及監察人選舉辦法」。
101 年 6 月 12 日第十屆第十三次董事會	(一)訂定 101 年 7 月 4 日為 100 年度盈餘分配現金股利之配息基準日；另授權董事長俟金融監督管理委員會核准本公司盈餘暨員工紅利轉增資發行新股案後，訂定配股基準日；以上配息及配股內容同 101 年 6 月 12 日一〇一年股東常會決議。 (二)為董事、監察人及重要職員購買責任保險美金 10,000 仟元，期間一年，自一〇一年七月三十日至一〇二年七月三十日止一年。 (三)解除本公司經理人兼任本公司直、間接轉投資公司董事、經理人之競業禁止限制。 (四)本公司對子公司群光電能科技(股)公司提供背書保證新台幣 1,201 萬元至 104 年 7 月 31 日，及延長原為子公司 Chicony Electronics CEZ s.r.o 提供之背書保證美金 800 萬元之到期日，由一〇一年五月二十三日延至一〇一年七月二十三日，調整後，本公司對子公司新背書保證總額度約為新台幣 21.2 億元。
101 年 8 月 30 日第十屆第十四次董事會	(一)通過本公司一〇一年上半年度個別暨合併財務報表。 (二)本公司透過 100%轉投資之 Chicony Overseas Inc.投資 Global Faith Inc.再轉投資蘇州茂群電子有限公司美金 300 萬元。 (三)本公司對群光電子(蘇州)有限公司、好而優工業(股)公司、Chicony Electronics GmbH 及群光電子(重慶)有限公司等四家子公司提供背書保證一年，保證金額分別為美金 500 萬元、新台幣 3,000 萬元、歐元 100 萬元、美金 1,000 萬元，並取消對 HOYLU International Co.,Ltd.之背書保證新台幣 5,000 萬元，調整後，本公司對子公司新背書保證總額度計約新台幣 17.9 億元。 (四)修訂本公司「資金貸放作業程序」。 (五)追認子公司群光電能科技(股)公司一年內累積處分 TPK 之有價證券新台幣 3.31 億元案。
101 年 11 月 14 日第十屆第十五次董事會	(一)依規將本公司持有位於三重區二重埔段之公園兼兒童遊樂場用土地及部分計畫道路用土地捐贈予新北市政府，以增加新建總部大樓容積，捐贈土地合計帳面價值約新台幣 3.68 億元。 (二)本公司於子公司群光電能科技(股)公司股票登錄興櫃前，以群電與其輔導推薦券商議定之興櫃價格，出售本公司持有之群光電能科技(股)公司股份 1,500 仟股予其輔導推薦券商，1 仟股予財團法人證券投資人及期貨交易人保護中心。 (三)資金貸予有康電子(股)公司、廣盛電子(股)公司、群晶電能(股)公司等三家子公司，資金貸與額度分別為新台幣 12 億元、7 億元、3 億元，貸與期間一年，本次決議後新資金貸放總額度為新台幣為 22 億元。 (四)對好而優工業(股)公司提供新台幣 1,000 萬元背書保證額度一年，並取消原對群光電子(重慶)有限公司美金 500 萬元之背書保證，調整後，本公司對子公司新背書保證總額度合計約新台幣 15.5 億元。 (五)追認子公司 HIPRO OVERSEAS (BVI) INC.一年內累積處分 TPK 之有價證券新台幣 5.53 億元案。
102 年 3 月 15 日第十屆第十六次董事會	(一)通過本公司新建集團總部大樓建物工程預算新台幣 27 億元案。 (二)授權董事長在一定額度內全權處理本公司於群電股票上市申請前、群電股票上市核准後之過額配售兩階段出售本公司持有之群光電能科技(股)公司股份之相關事宜，並於實際出售後提請董事會追認。 (三)訂於 102 年 6 月 11 日(星期二)上午九時假本公司召開 102 年股東常會。

股東會、董事會日期	重　　要　　決　　議
	(四)通過本公司一〇一年度營業報告書及個別暨合併財務報表。 (五)一〇一年度盈餘分配案：本公司 101 年度之財務報表，稅後淨利新台幣 3,844,235,665 元，依法先提列法定盈餘公積 384,423,567 元及特別盈餘公積 1,024,085,102 元，加計以前年度未分配盈餘 3,567,719,393 元，合計可供分配數為 6,003,446,389 元，擬配發 2,770,690,657 元現金股利，每股配發 4.1 元；並提撥 67,577,820 元辦理盈餘轉增資，每壹仟股無償配發 10 股。 (六)盈餘暨員工紅利轉增資發行新股案: 1. 股票股利每壹仟股無償配發 10 股：以未分配盈餘提撥新台幣 67,577,820 元，轉增資發行新股 6,757,782 股。 2. 員工紅利轉增資: 員工紅利新台幣 389,716,319 元，其中 67,716,319 元以現金發放，322,000,000 元以股票發放，股票發放之轉增資發行股數以股東會前一日收盤價並考量除權除息之影響為計算基礎計算之。 (七)修訂本公司「董事會議事規則」、「背書保證施行辦法」、「取得或處分資產處理程序」、「從事衍生性商品交易處理程序」。 (八)改選本公司第十一屆董事、監察人案，應選出董事七人、監察人三人，任期三年，自民國一〇二年六月十一日起至民國一〇五年六月十日止。 (九)提請股東會解除新任董事競業禁止限制案，有關新任董事兼任其他企業之職務明細表，將於股東會完成董事選舉後公佈。 (十)本公司新增對群光電子(重慶)有限公司提供 USD800 萬元背書保證額度一年；並為群光電子(蘇州)有限公司及 Chicony Electronics CEZ s.r.o 二家子公司繼續提供背書保證一年，保證金額分別為美金 1,580 萬元及 800 萬元，新增後，本公司對子公司新背書保證總額度折合新台幣約 18.6 億元。 (十一)追認本公司 101 年度給付本公司董事、協理級以上主管及財會主管報酬案。 (十二)追認本公司一年內累積取得智擎之有價證券新台幣 3.48 億元，暨一年內累積處分智擎之有價證券新台幣 3.43 億元案。

(十二)一〇一年度及截至一〇二年三月三十一日止董事或監察人對董事會通過重要決議有不同意見且有紀錄或書面聲明之情形：

無此情形。

(十三)一〇一年度及截至一〇二年三月三十一日止，公司有關人士（包括董事長、總經理、會計主管、財務主管、內部稽核主管及研發主管等）辭職解任情形之彙總：

無此情形。

四、會計師公費資訊：

（一）會計師公費資訊級距表：

會計師公費資訊級距表

會計師事務所名稱	會計師姓名		查核期間	備 註
資誠聯合會計師事務所	王輝賢	林鈞堯	101.1.1~101.12.31	

金額單位：新臺幣千元

金額級距 ＼ 公費項目		審計公費	非審計公費	合 計
1	低於 2,000 千元		V	
2	2,000 千元（含）～4,000 千元			
3	4,000 千元（含）～6,000 千元			
4	6,000 千元（含）～8,000 千元	V		V
5	8,000 千元（含）～10,000 千元			
6	10,000 千元（含）以上			

（二）會計師公費資訊：

1. 給付簽證會計師、簽證會計師所屬事務所及其關係企業之非審計公費佔審計公費之比例達四分之一以上者：無此情形。
2. 更換會計師事務所且更換年度所支付之審計公費較更換前一年度之審計公費減少者：無此情形。
3. 審計公費較前一年度減少達百分之十五以上者：無此情形。

五、更換會計師資訊

本公司最近二年度及截至民國 102 年 3 月 31 日止之財務報表簽證會計師，因事務所內部行政組織之調整，更換會計師資訊，說明如下：

民國 100 年 3 月 31 日起，由原王輝賢會計師及李燕松會計師變更為王輝賢會計師及林鈞堯會計師。

六、公司之董事長、總經理、負責財務或會計事務之經理人，最近一年內曾任職於簽證會計師所屬事務所或其關係企業之情形：無此情形。

七、董事、監察人、經理人及持股超過10%之大股東股權之大量移轉及股權質押變動情形：

職稱	姓名	101年度		102年1月1日至4月13日	
		持有股數增（減）數	質押股數增（減）數	持有股數增（減）數	質押股數增（減）數
董事長	許崑泰(註1)	2,665,325	-	-	-
副董事長兼總經理	林茂桂(註2)	1,962,453	-	-	-
董事兼執行副總經理兼清溪廠及茂瑞廠總經理	呂進宗(註2)	198,817	-	-	-
董事兼總管理處特別助理兼DCD事業部總經理	韋泉斌(註2)	20,072	-	(70,000)	-
董事	蔡明賢	958	-	-	-
董事	林植堅	67,720	-	-	-
董事	劉嘉昇	19,276	-	-	-
監察人	精元投資(股)公司 法人代表：黃金絢	356,253	-	-	-
監察人	華泰投資(股)公司 法人代表：張素瑱	139,030	-	-	-
監察人	東菱投資(股)公司 法人代表：古芷嫙	364,821	3,000,000	-	-
群光美國公司總經理	張耀卿(註2)	35,340	-	-	-
採購長	陳紹龍(註2)	105,584	-	-	-
CM事業部總經理	魏順得(註2)	15,700	-	-	-
MKB事業部總經理	劉松平(註2)	(168,771)	-	(80,000)	-
VIP事業部總經理	黃維正(註2)	48,485	-	(61,000)	-
IPD事業部總經理	黃乾育(註2)	177,499	-	-	
策略長	林群(註2、3)	-	-	-	-
VIP業務處副總經理	周永昌(註2)	57,518	-	(20,000)	-
CM業務處副總經理	李培然(註2)	56,201	-	-	-
新產品開發中心副總經理	黃光彧(註2)	71,475	-	(40,000)	-
MKB開發處副總經理	蔡錦成(註2)	(10,081)	-	(53,000)	-
VIP開發處副總經理	蔡媚伊(註2)	46,280	-	(20,000)	-
IPD開發處副總經理	楊明政(註2)	37,677	-	-	-
總管理處特別助理	劉涼榮(註2)	(103,691)	-	(5,000)	-
財務管理部協理	林玉玲(註2)	(229,253)	-	-	-
海外管理處協理	莊鼎山(註2)	(67,260)	-	(41,000)	-
品保中心協理	詹宏治(註2)	36,878	-	(45,000)	-
自動化工程中心協理	曾金城(註2)	16,079	-	-	-
稽核室協理	周棟伍(註2)	3,403	-	-	-

註1：持有公司股份總額超過百分之十之大股東。
註2：持有股數中均已含其個人保留運用決定權信託數。
註3：林群先生於民國101年10月16日就任現職，故上列增(減)數為101年10月16日至102年4月13日變動數。

股權移轉及股權質押資訊：因上列董事、監察人及經理人股權移轉或股權質押之交易相對人均為非關係人，故依規定得不表列相關明細資料。

八、持股比例占前十名之股東，其相互間關係之資訊：

102 年 4 月 13 日單位：股；%

姓名	本人持有股份(註 1)		配偶、未成年子女持有股份		利用他人名義合計持有股份		前十大股東相互間具有財務會計準則公報第六號關係人或為配偶、二親等以內之親屬關係者，其名稱或姓名及關係		備註
	股數	持股比率(註 2)	股數	持股比率(註 2)	股數	持股比率(註 2)	名稱或姓名	關係	
許崑泰	78,817,468	11.66%	3,883,525	0.57%	-	-	藍天電腦(股)公司 有康電子(股)公司 創日科技(股)公司 高效電子(股)公司 許月圓	為該公司董事長 為該公司法人代表董事 為該公司董事長 為該公司董事長(法人代表) 姐弟	
藍天電腦(股)公司 負責人：許崑泰	24,473,016	3.62%	-	-	-	-	許崑泰 林茂桂	該公司董事長 該公司董事	
渣打託管凱基證券亞洲有限公司投資專戶	20,958,487	3.10%	-	-	-	-	-	-	
有康電子(股)公司 負責人：林茂桂	20,448,309	3.03%	-	-	-	-	許崑泰 林茂桂	該公司法人代表董事 本公司 100%轉投資公司 該公司董事長(法人代表)	
創日科技(股)公司 負責人：許崑泰	16,988,198	2.51%	-	-	-	-	許崑泰 許月圓	該公司董事長 該公司董事	
高效電子(股)公司 負責人：許崑泰	15,633,877	2.31%	-	-	-	-	許崑泰 林茂桂 許月圓	該公司董事長(法人代表) 本公司 100%轉投資公司 該公司副董事長(法人代表) 該公司法人代表監察人	
林茂桂	14,705,251	2.18%	799,649	0.12%	-	-	有康電子(股)公司 高效電子(股)公司 藍天電腦(股)公司	為該公司董事長(法人代表) 為該公司副董事長(法人代表) 為該公司董事	
許月圓	13,787,991	2.04%	1,419,047	0.21%	-	-	許崑泰 創日科技(股)公司 高效電子(股)公司	姐弟 為該公司董事 為該公司法人代表監察人	
大通託管沙烏地阿拉伯中央銀行投資專戶	11,389,650	1.69%	-	-	-	-	-	-	
渣打託管梵加德新興市場股票指數基金專戶	11,223,149	1.66%	-	-	-	-	-	-	

註 1：本表所列持股未包含本人、配偶具保留運用決定權信託股數。

註 2：持股比率係按持有股份股數÷公司已發行流通在外股份總數 675,778,209 股。

將前揭所列示之股東包括法人及自然人，應依發行人財務報告編製準則規定揭露彼此間之關係。

九、公司、公司之董事、監察人、經理人及公司直(間)接控制之事業對轉投資事業之持股數，並合併計算綜合持股比例：

102 年 3 月 31 日　單位：股；%

轉投資事業	本公司投資		董事、監察人、經理人及直接或間接控制事業之投資（註 2）		綜合投資	
	股數	持股比例%	股數	持股比例%	股數	持股比例%
Chicony Overseas Inc.	1,000	100.00	-	-	1,000	100.00
Chicony Global Inc.	1,000,000	100.00	-	-	1,000,000	100.00
Chicony Electronics (Thailand) Co., Ltd.	322,427	15.27	1,789,148	84.73	2,111,575	100.00
群光電能科技(股)公司(註 3)	202,056,177	62.02	44,939,697	13.79	246,995,874	75.81
Hipro Overseas (BVI) Inc.	12,560,000	100.00	-	-	12,560,000	100.00
高效電子(股)公司	4,660,000	100.00	-	-	4,660,000	100.00
有康電子(股)公司	15,000,000	100.00	-	-	15,000,000	100.00
展達通訊(股)公司	21,297,445	63.86	3,689,268	11.06	24,986,713	74.92
好而優工業(股)公司	15,076,445	50.25	-	-	15,076,445	50.25
新鉅科技(股)公司(註 4)	1,721,000	1.99	20,651,489	23.83	22,372,489	25.82

註 1：係公司採用權益法之投資。
註 2：上述包含本人具保留運用決定權信託股數。
註 3：群光電能科技股份有限公司之停止過戶日為 102 年 4 月 20 日。
註 4：新鉅科技股份有限公司之停止過戶日為 102 年 4 月 12 日。

肆、募資情形

一、資本及股份

(一)股本來源

單位：股/新台幣元

年月	發行價格	核定股本		實收股本		備註					
						股本來源				以現金以外之財產抵充股款	其他
		股數	金額	股數	金額	現金增資	盈餘轉增資	資本公積轉增資	合計		
92.08	10	300,000,000	3,000,000,000	298,777,000	2,987,770,000	-	492,320,000	-	492,320,000	無	註 1
93.07	10	500,000,000	5,000,000,000	373,500,000	3,735,000,000	-	747,230,000	-	747,230,000	無	註 2
94.08	10	500,000,000	5,000,000,000	415,000,000	4,150,000,000	-	415,000,000	-	415,000,000	無	註 3
95.06	10	500,000,000	5,000,000,000	442,550,000	4,425,500,000	-	275,500,000	-	275,500,000	無	註 4
96.06	10	600,000,000	6,000,000,000	500,900,000	5,009,000,000	-	583,500,000	-	583,500,000	無	註 5
97.06	10	600,000,000	6,000,000,000	557,000,000	5,570,000,000	-	561,000,000	-	561,000,000	無	註 6
98.06	10	700,000,000	7,000,000,000	591,277,832	5,912,778,320	-	34,277,832	-	34,277,832	無	註 7
99.01	10	700,000,000	7,000,000,000	591,266,950	5,912,669,500	-	(10,882)	-	(10,882)	無	註 8
99.06	10	700,000,000	7,000,000,000	625,614,398	6,256,143,980	-	34,347,448	-	34,347,448	無	註 9
100.4	10	700,000,000	7,000,000,000	615,614,398	6,156,143,980	-	(10,000,000)	-	(10,000,000)	無	註 10
100.6	10	700,000,000	7,000,000,000	644,443,590	6,444,435,900	-	28,829,192	-	28,829,192	無	註 11
101.6	10	700,000,000	7,000,000,000	675,778,209	6,757,782,090	-	31,334,619	-	31,334,619	無	註 12

註 1：財政部證券暨期貨管理委員會 92 年 6 月 18 日台財證一字第 0920126987 號函核准。
註 2：財政部證券暨期貨管理委員會 93 年 5 月 27 日台財證一字第 0930123567 號函核准。
註 3：金融監督管理委員會 94 年 6 月 21 日金管證一字第 0940124681 號函核准。
註 4：金融監督管理委員會 95 年 6 月 20 日金管證一字第 0950125028 號函核准。
註 5：金融監督管理委員會 96 年 6 月 25 日金管證一字第 0960031854 號函核准。
註 6：金融監督管理委員會 97 年 6 月 24 日金管證一字第 0970031272 號函核准。
註 7：金融監督管理委員會 98 年 6 月 19 日金管證發字第 0980030579 號函核准。
註 8：註銷庫藏股 10,882 股；經濟部 99 年 1 月 27 日經授商字第 09901019670 號函核准。
註 9：金融監督管理委員會 99 年 6 月 21 日金管證發字第 0990031695 號函核准。
註 10：註銷庫藏股 10,000,000 股；經濟部 100 年 4 月 18 日經授商字第 10001071940 號函核准。
註 11：金融監督管理委員會 100 年 6 月 21 日金管證發字第 1000028302 號函核准。
註 12：金融監督管理委員會 101 年 6 月 22 日金管證發字第 1010027651 號函核准。

102 年 4 月 13 日　　單位：股

股份種類	核定股本			備註
	流通在外股份	未發行股份	合計(註)	
普通股	675,778,209	24,221,791	700,000,000	上市公司股票

總括申報制度募集發行有價證券相關資訊：無。

註：本公司於民國 100 年 6 月 10 日一 00 年股東常會修訂本公司章程，資本總額定為新台幣捌拾億元，為捌億股。

(二)股東結構

102 年 4 月 13 日

股東結構 / 數量	政府機構	金融機構	其他法人	外國機構及外國人	個人	合計
人數	1	15	142	505	20,730	21,393
持有股數	114	26,901,183	162,577,075	265,147,326	221,152,511	675,778,209
持股比例(註)	0.00%	3.98%	24.06%	39.23%	32.73%	100.00%

註：持股比例係按持有股數÷公司已發行流通在外股份總數 675,778,209 股。

(三)股權分散情形

102 年 4 月 13 日

持股分級	股東人數	持有股數	持股比例
1 至 999	12,559	2,239,178	0.33%
1,000 至 5,000	5,982	11,769,928	1.74%
5,001 至 10,000	1,088	7,474,953	1.11%
10,001 至 15,000	480	5,641,800	0.83%
15,001 至 20,000	211	3,687,123	0.55%
20,001 至 30,000	217	5,192,077	0.77%
30,001 至 40,000	102	3,518,575	0.52%
40,001 至 50,000	96	4,312,733	0.64%
50,001 至 100,000	191	13,420,052	1.99%
100,001 至 200,000	151	21,243,540	3.14%
200,001 至 400,000	117	33,110,843	4.90%
400,001 至 600,000	54	26,234,955	3.88%
600,001 至 800,000	26	17,674,105	2.62%
800,001 至 1,000,000	15	13,297,952	1.97%
1,000,001 以上	104	506,960,395	75.01%
合計	21,393	675,778,209	100.00%

註：持股比例係按持有股數÷公司已發行流通在外股份總數 675,778,209 股。

(四)主要股東名單：持有股份達總額百分之五以上或股權比例占前十名股東

102 年 4 月 13 日

主要股東名稱 \ 股份	持有股數(註 2)	持股比率(註 1)
許崑泰	78,817,468	11.66%
藍天電腦股份有限公司	24,473,016	3.62%
渣打託管凱基證券亞洲有限公司投資專戶	20,958,487	3.10%
有康電子股份有限公司	20,448,309	3.03%
創日科技股份有限公司	16,988,198	2.51%
高效電子股份有限公司	15,633,877	2.31%
林茂桂	14,705,251	2.18%
許月圓	13,787,991	2.04%
大通託管沙烏地阿拉伯中央銀行投資專戶	11,389,650	1.69%
渣打託管梵加德新興市場股票指數基金專戶	11,223,149	1.66%

註 1：持股比率係按持有股數÷公司已發行流通在外股份總數 675,778,209 股。
註 2：本表未含本人具保留運用決定權信託股數。

(五)每股市價、淨值、盈餘、股利及相關資料：

項目 \ 年度			100 年度	101 年度	102 年度截至 3 月 31 日
每股市價	最高		67.00	69.50	81.90
	最低		40.70	49.00	68.00
	平均		53.39	60.15	76.35
每股淨值	分配前		27.62	26.37	29.54
	分配後 (註 5)		22.82	22.05	29.54
每股盈餘	加權平均股數		606,547 仟股	635,672 仟股	639,696 仟股
	每股盈餘	調整前	6.85	6.05	1.49
		調整後 (註 1 及註 5)	6.62	6.05	1.49
每股股利	現金股利 (註 1)		4.00	4.10	NA
	無償配股 (註 1)	盈餘配股	0.3500000054	0.10	NA
		資本公積配股	NA	NA	NA
	累積未付股利 (註 6)		0	(註 7)	NA
投資報酬分析	本益比 (註 1 及 2)		7.79	9.94	NA
	本利比 (註 1 及 3)		13.35	14.67	NA
	現金股利殖利率(註 1 及 4)		7.49%	6.82%	NA

註 1：100 年度係依 101 年股東會決議分配股利之情形填列。
註 2：本益比＝當年度每股平均收盤價÷每股盈餘(調整前)。
註 3：本利比＝當年度每股平均收盤價÷每股現金股利。
註 4：現金股利殖利率＝每股現金股利÷當年度每股平均收盤價。
註 5：101 年度員工股票紅利之發行股數係以股東會前一日之收盤價並考慮除權除息之影響為計算基礎計算之；故上列 101 年度分配後每股淨值及調整後每股盈餘尚未考慮員工股票紅利之發放股數。
註 6：權益證券發行條件如有規定當年度未發放之股利得累積至有盈餘年度發放者，應分別揭露截至當年度止累積未付之股利。
註 7：民國 101 年度盈餘分派案，業經董事會決議每股配發現金股利 4.1 元，預估現金股利為新台幣 2,770,690,657 元；前述民國 101 年度盈餘分派案尚未經股東會決議。

(六)公司股利政策及本次股東會擬議股利分配情形：

1.股利政策:

為配合公司長期財務規劃，以達永續經營之目的，本公司章程第十九條明訂未來之股利政策如下：

『本公司處電子業之發展期，股利政策應兼顧新產品資金需求及增加股東投資報酬之目標，故每年股東股利發放總額不高於可供分配股東股利之盈餘總額的90%，其中現金股利不低於股東股利發放總額之 10 %。

但若可供分配股東股利之總額未達每股0.5元時，則不受前項比率之限制。』

2.一〇二年股東常會擬議一〇一年度股利分配情形:

(1)現金股利每股配發 4.1 元：自未分配盈餘提撥新台幣 2,770,690,657 元配發現金股利。

(2)股票股利每壹仟股無償配發 10 股：自未分配盈餘提撥新台幣 67,577,820 元，轉增資發行新股 6,757,782 股。

(七)本次股東會擬議之無償配股對公司營業績效、每股盈餘之影響:不適用

(八)員工分紅及董事、監察人酬勞:

1.本公司章程第十八條明訂『每年度決算盈餘，扣除提列繳納所得稅、百分之十為法定盈餘公積及依法令暨主管機關規定提撥或迴轉特別盈餘公積後之餘額，提撥百分之一為董事監察人酬勞，百分之十六為員工紅利』。

2.本公司經一〇二年三月十五日第十屆第十六次董事會通過擬議發放員工現金紅利新台幣 67,716,319 元，員工股票紅利 322,000,000 元（員工紅利以股票發放部份，股數係以股東會前一日之收盤價並考慮除權除息之影響為計算基礎計算之）及董監事酬勞 24,357,270 元。

董事會擬議配發員工股票紅利金額 322,000 仟元占本期稅後純益 3,844,235 仟元 8.38%，占員工紅利總額 389,716 仟元 82.6%。

董事會擬議配發員工紅利及董監事酬勞合計金額為新台幣 414,073,589 元，與民國一〇一年度財務報告估列金額相同；考慮擬議配發員工紅利及董事、監察人酬勞後之設算每股盈餘為 5.97 元。

3.本公司一〇一年實際自一〇〇年度盈餘提撥發放董事監察人酬勞及員工紅利情形如下:

(1)實際發放董事監察人酬勞為新台幣 37,407,321 元, 員工紅利為 598,517,143 元，與原董事會通過之配發情形相同。其中員工紅利部份，配發股票金額為 430,000,000 元，轉增資發行新股 8,779,093 股，配發現金金額為 168,517,168 元，員工紅利配發股票股數佔一〇〇年盈餘轉增資總股數的 28.02%，發放對象為本公司員工及本公司持股 50%以上之從屬公司員工。

(2)股東會決議配發員工紅利及董監事酬勞合計金額為新台幣 635,924,464 元，與民國一〇〇年度財務報告估列金額相同。

(九)公司買回本公司股份情形：無。

二、公司債辦理情形：本公司目前並無公司債之發行。

三、特別股辦理情形：本公司並無辦理特別股之發行。

四、海外存託憑證辦理情形：本公司並無辦理海外存託憑證之發行。

五、員工認股權憑證辦理情形：本公司並無辦理員工認股權憑證之發行。

六、限制員工權利新股辦理情形：本公司並無辦理限制員工權利新股之發行。

七、併購（包括合併、收購及分割）或受讓他公司股份發行新股辦理情形：本公司並無辦理併購或受讓他公司股份發行新股之業務。

八、資金運用計畫執行情形：

(一) 截至 102 年 3 月 31 日止，前各次發行或私募有價證券尚未完成或最近三年內已完成且計畫效益尚未顯現之情形：無。

(二) 就前款各次計畫之用途，分析其執行情形及與原預計效益比較: 無。

伍、營運概況

一、業務內容

(一)業務範圍

1.本公司所營業務之主要內容:

(1)桌上型電腦鍵盤、可攜式電腦鍵盤、滑鼠及電腦相機等輸入裝置產品之設計開發、製造及買賣。

(2)數位攝影機、筆記型電腦內建相機模組、手機相機模組及運動型數位攝影機等數位影像產品之設計開發、製造及買賣。

(3)代理國內外廠商之數位相機、數位攝影機、投影機、大圖輸出機、行車記錄器等資訊產品之銷售。

2.營業比重:

101 年度　　單位：新台幣仟元

產品項目	金額	產品比重%
電腦週邊設備產品	13,203,731	56.57
消費性電子產品及其他電子產品	9,377,413	40.17
其他營業收入	761,458	3.26
合計	23,342,602	100.00

3.公司目前之商品及服務項目

(1)個人電腦鍵盤
(2)筆記型電腦鍵盤
(3)2.4G 個人鍵盤結合多指操控 Touch Pad
(4)2.4G 藍芽無線鍵盤、滑鼠
(5)IC 智慧卡、IA 及遊戲機鍵盤
(6)背光式遊戲機鍵盤
(7)LOW PROFILE 電腦鍵盤
(8)有線光學式滑鼠及雷射滑鼠
(9)2.4G 光學滑鼠及雷射滑鼠
(10)無線可攜式藍芽 iPad, Tablet PC 鍵盤、無線可攜式藍芽手機鍵盤
(11)多媒體電腦遙控器
(12)多彩化鍵盤與滑鼠
(13)可攜式掃描器結合滑鼠功能
(14)2.4G 觸控滑鼠
(15)數位攝相機、電腦相機
(16)運動型數位攝影機
(17)IP CAM 網路無線相機
(18)手機相機模組、筆記型電腦內建相機模組、Tablet PC 內建相機模組、LCD 監視器相機模組
(19)自動對焦相機模組
(20)電腦零組件及週邊產品
(21)3D 立體影像模組
(22)3D 立體眼鏡
(23)上述產品之售後服務

4.計畫開發之新商品、服務

(1)Windows 8 專用之無線鍵盤,觸控滑鼠以及觸控平板
(2)平板電腦 Docking Station
(3)平板電腦與智慧手機藍芽鍵盤結合備用電池
(4)藍芽摺疊式超薄型鍵盤
(5)觸控式電腦鍵盤
(6)可攜式掃描器結合滑鼠功能
(7)超薄型藍芽攜帶式滑鼠

(8)2.4G 太陽能鍵盤
(9)智慧型網路電視遙控器
(10)具低成本、低耗能筆記型電腦鍵盤。
(11)結合網路與通訊之多功能筆記型電腦鍵盤。
(12)抗菌醫療用筆記型電腦鍵盤。
(13)具備與可上網之電子書搭配之可攜式無線式藍芽電腦鍵盤。
(14)結合網路與通訊之多功能個人電腦鍵盤
(15)WiFi 無線行車紀錄器
(16)WiFi 手機配件小型數位攝影機
(17)WiFi 無線 BABY 監視相機
(18)WiFi 無線保全監視相機
(19)WiFi 無線數位光學變焦攝影機
(20)遊戲機專用影像模組
(21)上述產品之技術支援與服務

(二)產業概況

本公司主要產銷之鍵盤、電腦相機、數位攝相機、筆記型電腦內建相機模組、手機相機模組等產品，及轉投資公司群光電能科技(股)公司主要產銷之電源供應器，均與全球景氣、個人電腦、資訊產品、數位家庭家電產品及手機的運用與成長關係密切。

展望 2013 年，綜合各研究機構的研究報告顯示，在歐洲債信問題短期難以解決，美國、中國大陸的經濟前景未明，及新興國家低幅度成長之影響下，全球及各主要國家 GDP 僅有微幅的成長，預估全球 GDP 約在 2.4%~3.6%左右；傳統 PC 及 NB 市場預期在新作業平台的帶動下緩步成長，Tablet 可望在新產品及新作業系統相繼推出下，成為 2013 年個人電腦最主要的成長動能，另外隨著使用行為的轉變以及雲端運算環境的成熟，行動照相手機及數位攝相機等消費性產品之出貨量亦隨之成長，新興市場仍會是消費性產品需求的主要來源；惟因整體產業競爭激烈、微利化，各製造廠商在硬體規格不斷進化下，快速地推出符合市場需求的高效能、輕薄、長效新產品的經營管理能力將顯得更為重要。

依 MIC 的研究報告預估 2013 年全球傳統 PC(不含 Tablet)的出貨量 332.4 佰萬台，較 2012 年增加 3.2%，其中 DT 部份，出貨量 127.1 佰萬台，較 2012 年減少 0.9%，NB 的出貨量合計 205.3 佰萬台，較 2012 年增加 5.9%；Tablet 的出貨量則預估會成長到 170.8 佰萬台，較去年的 122.6 佰萬台成長約 39.3%，可看出 Tablet 還是明年成長力道最強的產品，也預期會吸引更多廠商積極投入並推出新產品，多樣化的選擇及平價的價格將有助提升消費者的買氣；至於 NB 的部份，隨著各家大廠相繼淡出小筆電的市場，改推出低功耗處理器、使用介面更簡化的新機型，也可望帶動另一波的換機潮；至於市場已步入成熟期的 DT，整體仍以中國大陸、南美、印度等新興市場為主要的成長動能。

隨著社群網站興起，消費者利用 Facebook、Twitter 等應用程式隨時與線上社群保持聯繫，即時分享最新照片與動態的行為愈趨普遍，據 DIGITIMES Research 預估，全球智慧型手機出貨 2013 年將成長 3 成，達 8.65 億支，佔整體手機出貨比例將達 43.9%，加上各國電信業者的推廣、新作業平台及價格持續降低的帶動下，讓來自大陸、俄羅斯、印度、印尼及南美等新興市場智慧型手機的滲透加速，也進而帶動手機相機模組的龐大需求。另外在提倡安全生活的需求及伴隨著寬頻網路的普及化下，促使全球 IP Camera 的市場成長顯著，市場樂觀的預估到 2016 年將可達美金 100 億元以上的規模。至於其他數位影像產品方面，隨數位家庭化(Digital Home)、Smart TV、多媒體影音、行動通訊的普及以及消費者使用習慣的改變，亦有利於應用在相關產品上之電腦相機、數位攝影機、網路相機等視訊影像產品的銷售。

(三)技術及研發概況

1.最近二年度及一Ｏ二年第一季之研究與發展支出

單位：新台幣仟元

年度	100年度		101年度		102年第一季
	本公司	合併財務報告	本公司	合併財務報告	IFRS合併財務報告
研究與發展支出	670,349	1,599,548	692,744	1,622,609	461,368
營業收入(淨額)	18,035,209	60,686,046	23,342,602	67,509,651	17,209,440
研究與發展支出佔營業收入比率	3.72%	2.64%	2.97%	2.40%	2.68%

2.101 年度研究與發展成果

(1)超薄型藍芽鍵盤
(2)超薄桌上型電腦鍵盤
(3)觸控式電腦鍵盤
(4)超薄型藍芽攜帶式滑鼠
(5)智慧型網路電視遙控器
(6)超薄型筆記型電腦鍵盤。
(7)平板電腦(Tablet PC)鍵盤
(8)抗菌功能筆記型電腦鍵盤
(9)可攜式掃描器結合滑鼠功能
(10)2.4G 觸控滑鼠
(11)10 倍光學經濟型變焦攝影機(橫式)
(12)1080P 運動型防水攝影機
(13)1080P 運動型數位攝影機
(14)4K 運動型數位攝影機
(15)3D 立體數位攝影機
(16)DLNA 無線數位攝影機
(17)全景深數位攝影機
(18)IP CAM 網路相機
(19)無線電腦網路 USTREAM 相機
(20)遙控器用影像模組
(21)高畫質 HD 影像模組
(22)GPS 相機模組
(23)Tablet PC 內建相機模組
(24)Smart Phone 內建相機模組
(25)投影機專用 3D 立體眼鏡

3.未來年度研究與發展計畫

(1)鍵盤

A.2.4G 無線搖桿
B.2.4G 遊戲滑鼠
C.2.4G 高安全性鍵盤
D.多功能顯示器鍵盤
E.遊戲滑鼠
F.可攜式掃描器結合滑鼠功能
G.2.4G 太陽能鍵盤
H.多指觸控 Touch Pad
I.智慧型網路電視遙控器
J.藍芽摺疊式超薄型鍵盤
K.2.4G 鍵盤、滑鼠、遙控器、耳機麥克風組
L.超薄型鍵盤背光模組
M.Windows 8 專用之無線鍵盤、觸控滑鼠及觸控平板
N.平板電腦 Docking Station

O.平板電腦與智慧手機藍芽鍵盤結合備用電池

(2)電腦相機／數位攝相機／雲端相機

A.1080P 夜視 IR 網路相機 IP CAM
B.INTERNET BABY MONITOR
C.可夾式無線數位攝影機
D.多功能手機之 APP 與相機互動軟體
E.供相機使用之雲端系統建置
F.可與 SMART TV 互動的相機

(3)相機模組及其他週邊產品

A.800 萬畫素超薄相機模組
B.IP Camera 相機模組
C.3D 立體影像相機模組
D.電視視訊模組
E.光學放大自動對焦相機模組
F.高畫質 Full HD 影像模組
G.視訊會議影像模組
H.3D 立體 TV 專用眼鏡
I.車用輔助相機模組

(四)長、短期業務發展計畫

1.短期業務發展計劃

(1)著重於 OEM/ ODM 業務，除增加既有客戶之新機種、新產品線訂單外，並積極爭取新客戶，持續擴大市場佔有率，使公司營業額呈穩定成長。
(2)不斷提高高附加價值產品銷售比重，使公司營業額及獲利呈穩定成長。
(3)擴展中國大陸、南美、印度等新興市場及韓國市場業務。
(4)積極發展與 Tablet、Smart TV、雲端運算應用相關之輸出入裝置產品業務。
(5)本公司轉投資群光電能科技(股)公司發展 LED 照明燈具及 PV INVERTER(太陽能電能轉換器)節能產品業務。
(6)持續整合集團內行銷、生產及全球運籌資源，發揮最大效益。
(7)開發符合市場需求之藍海新產品。

2.長期業務發展計劃

(1)持續延攬優秀人才，強化行銷、研發、生產及全球運籌能力，保持公司整體競爭力。
(2)積極發展 Non-PC 相關電子週邊產品業務。

二、市場及產銷概況

(一)市場分析

1.主要產品銷售市場

主要產品及服務，其主要市場分佈及配銷方式情形：

主要產品	主要市場	配銷方式
電腦資訊週邊產品	美洲、歐洲、亞洲	內銷、外銷、間接外銷

2.產品市場佔有率

由於本公司銷售之電腦資訊週邊產品範圍較廣，主要包括鍵盤、電腦相機、數位攝相機、手機相機模組、筆記型電腦內建相機模組等，據公司內部及來自客戶端 101 年度統計資料，群光在鍵盤、網路攝影機、NB CAM、Sport DV 以及 Tablet 用的可攜式鍵盤都為全球最大製造者。

3.市場未來之供需狀況與成長性

目前本公司所產銷之鍵盤、電腦相機、筆記型電腦內建相機模組，及轉投資公司之群光電能科技(股)公司所生產之電源供應器，主要應用在 PC 及 Tablet 產品上，其中預計 2013 年相關應用在 DT、NB、Netbook 及 Tablet 等電腦週邊設備

產品之銷售額佔本公司合併營業收入比重在 70%左右。就各研究報告顯示，2013 年全球 PC 消費市場將以美國、西歐及亞太為主，約佔全球整體出貨量 71%；其中不含 Tablet 的 PC 產品出貨約成長 3.2%，而就產品別市場需求來看，DT 藉著各家廠商推出 AIO(All-In-One)的新機種來提升效能，AMD 及 Intel 也規劃於上半年陸續推出新的平台及新興市場的需求回溫，市場表現應可持平，總出貨量僅減少 0.9%；NB 則在高效能低功率的處理器推出及各大品牌大廠相繼推出輕薄 ID 設計及使用介面簡化下，可望帶動新一波的換機潮需求，總出貨量約成長 5.9%；至於 Tablet 繼 Apple 推出小尺寸的 iPad Mini 及主打低價機種的亞馬遜推出第二代的 Kindle Fire 後，微軟也將推出自有品牌平版電腦 Surface，預期 2013 年會有更多廠商推出更多的新機種，進一步刺激更多的買氣，總出貨量約成長 39.3%。在供給情形部份，目前鍵盤、電腦相機、筆記型電腦內建相機模組、Tablet 用電源供應器，每一項產品之主要製造商都在 2~3 家左右。

智慧型行動電話佔全體行動電話產業的出貨比重逐年提升，預估到 2014 年將可突破 50%，再加上 3G 即時行動視訊的需求，行動電話內建第二顆相機模組(即視訊鏡頭)的比例逐年增加，相關的手機相機模組出貨量也可望順勢成長；在供給情形部份，手機相機模組之主要製造商也約在 2~3 家左右。儘管數位攝影機(DV)的市場持續受到智慧型手機、數位相機的擠壓，但其在攝錄影品質上仍具備一定的優勢，藉由原先強調的防手震、電力及儲存規格等特色外，還發展出內建 GPS、電子地圖、微投影功能及運動專用等各具特色的新產品，進一步將 DV 產業帶向深入及多元化的發展。在供給情形部份，數位攝相機、電腦相機之台灣主要製造商在 2~3 家左右。

4.公司競爭利基及影響公司未來發展之有利因素、與不利因素

(1)競爭利基及有利因素

A.規模經濟效益

本公司所產銷的鍵盤、網路攝影機、NB CAM、Sport DV 以及 Tablet 專用的可攜式鍵盤出貨量都為全球第一大，轉投資群光電能科技(股)公司生產之 NB 電源供應器出貨量也為全球前三大。各類產品均已具經濟規模及產業地位，最近五年度，合併營業收入平均年複合成長率達 9%左右，在銷售量持續成長帶動下，有利於發揮量產規模經濟效益，而規模經濟亦形成此產業之進入障礙。

B.豐富 ODM/OEM 產品製造經驗

隨著大陸重慶新廠的完工投產，加上原大陸華南的東莞及華東的蘇州兩大生產基地，讓公司更能進一步滿足客戶的需求及降低公司的生產成本，也透過公司累積 20 年的 ODM/OEM 產品製造經驗、品管能力及配合客戶作全球即時交貨之系統，深獲客戶肯定。

C.堅強的客戶陣容

本公司鍵盤、筆記型電腦內建相機模組產品及轉投資產銷電源供應器群光電能科技(股)公司之主要客戶群均為全球前十大電腦廠及其指定之組裝廠，而電腦相機產品之主要客戶群為國內外知名之電腦及系統廠商；銷售予該等客戶營業額佔全公司營業收入 70%以上，除可穩定公司營業收入及獲利來源外，更有助於產品研發層次之提升。

D.高附加價值新產品不斷推出

本公司在除在鍵盤、網路攝影機、NB CAM 、Tablet 專用的可攜式鍵盤及 NB 電源供應器等各類產品均居產業前三大的地位，與全球大廠合作，持續保持穩定的合作關係外，另在 Sport DV、手機相機模組等其他數位影像產品方面，也與合球知名客戶合作致力於高附加價值產品的開發，除可使公司業績及獲利成長外，相關產品技術也自然形成進入障礙。

E.提供客戶 One Stop Shopping 服務。

本公司鍵盤、電腦相機、NB CAM 產品及轉投資主要產銷電源供應器的群光電能科技(股)公司之主要客戶群多數相同，因此，本公司同時對該等客戶提供一次購足(One Stop Shopping)服務，除可為客戶節省採購成本、提高效率外，亦可增加公司營業收入。

F.完整的全球運籌供銷體系

本公司自 85 年起，為配合 ODM/OEM 客戶需求，即在美國及歐洲開始設立即時交貨倉庫，隨 ODM/OEM 客戶的增加，逐年在全球各地增加供貨倉庫，截至目前為止已建置 44 個全球發貨倉，發揮完整之全球運籌體系功能，並與客戶維持緊密的依存關係。

G.堅強之經營團隊

本公司經營團隊是由在製造、銷售、管理、研發、及財會等各領域具二十年以上相關經驗之專業經理人組成，在公司平均年資十五年以上，學經歷完整，專注本業、經營風格穩健。

(2)不利因素及因應對策:

A.電腦及數位影像產業競爭激烈、價格持續下降，競爭壓力導致產品銷售價格降低。

B.在中國大陸的生產基地面對勞工工資上漲及缺工的壓力。

C.國際原油及原物料價格不易下跌。

D.台幣升值及長期人民幣的升值壓力，將影響銷貨毛利。

E.全球經濟緩步復甦，將影響終端的消費市場。

因應對策:

－發展新技術、新設計能力、尋求與更多供應商合作，並整合集團內共用材料進行統購，除可降低本公司產品成本，亦可協助供應商有穩定的營業及獲利收入。

－開發具高附加價值的產品，提高其銷售比重，並不斷擴增市場佔有率，以維持營業額及獲利。

－持續發展合理化製程，並提高自動化生產比率。

－加強垂直整合，提高主要零組件之自製率，除可穩定供貨來源外，亦可提升毛利率。

－持續擴展營運規模，以發揮經濟規模效益。

－以建教合作引進優秀人才，實施績優員工制度儲備幹部人力。

－儘可能擴大大陸子公司之美金負債部位，增加匯兌收益，以抵銷因人民幣升值影響銷貨毛利的金額。

－加強與供應商往來關係，維持每項原物料品至少與 2~3 家以上供應商往來，隨時注意供應商情況，適時給予協助，以減少對公司生產之影響。

－繼續嚴格控制存貨、降低應收帳款及固定資產之資本支出，除可降低公司合併報表負債比率、節省整體利息費用，亦可增加公司現金流量。

(二)主要產品之重要用途及產製過程

1.重要用途:

(1)鍵盤:鍵盤是電腦的輸入裝置，係個人電腦、電腦工作站、測試設備文字處理機、中文電腦等不可或缺之輸入裝置，是人與電腦系統溝通最重要的介面工具。

(2)數位攝相機、電腦相機及相機模組:拍攝景物以記錄影像。

2.產製過程:

(1)鍵盤

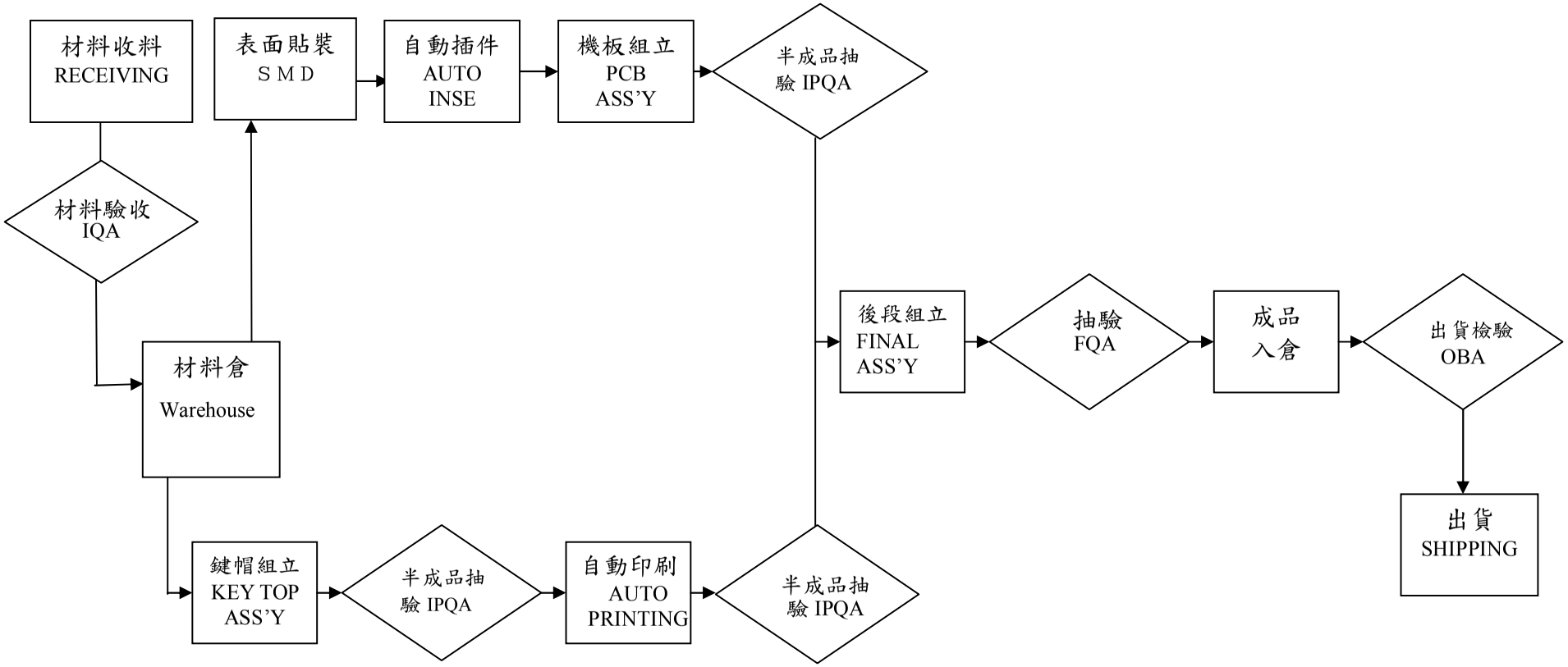

(2) 數位攝相機、電腦相機及相機模組:

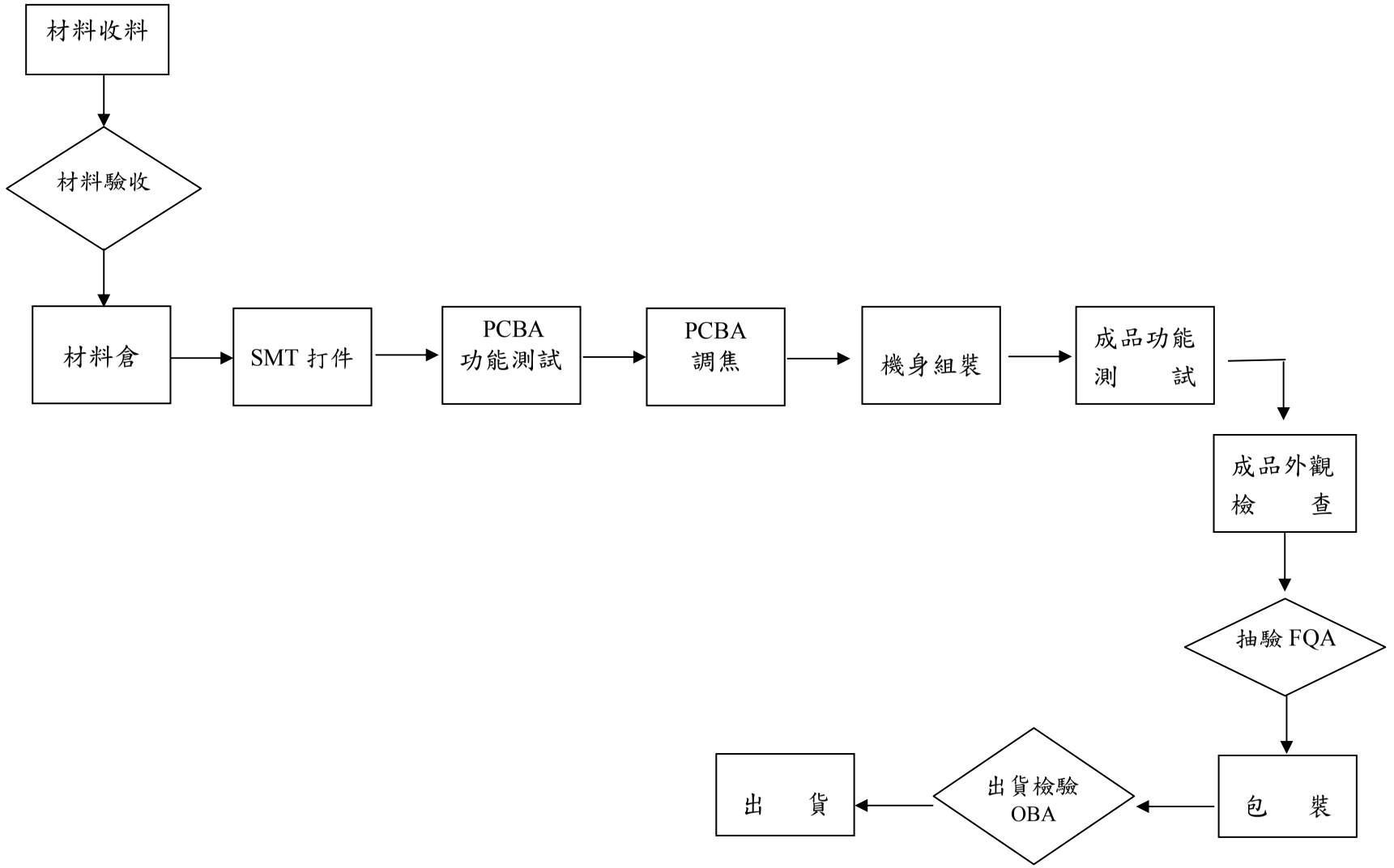

(三)主要原料之供應狀況

為達降低生產成本之目的，鍵盤、電腦相機、手機相機模組、NB 內建相機模組、數位攝相機及雲端相機係由本公司 100%轉投資之群光電子(東莞)有限公司、群光電子(蘇州)有限公司、茂瑞電子(東莞)有限公司、群光電子(重慶)有限公司生產，其所需之主要原料、採購價格等係由總公司統購處議訂，採購數量再由各子公司自行下單購買，由於與其主要供應商長期策略性配合，已建立良好穩定之依存關係，且每項原物料之供應商至少兩家以上，故即使面臨市場供需失衡時，供應商均能如期、如數、如價供應原料予本公司，此有利於本公司長期之發展。

1.鍵盤

主　要　原　料	供　應　商
KEY TOP(鍵帽)	茂瑞、茂群、隆達
MEMBRANE(薄膜開關)	勝方、江西安達、嘉冠華、興協和、科德、淳祥、穎都
RUBBER PAD(橡膠按鍵)	捷訊、博恩、鈴是
IC(積體電路)	中穎、鉿威、義隆、瑋忠、全科、貝倫

2.數位攝相機、電腦相機、相機模組

主　要　原　料	供　應　商
SENSOR(感測器)	Panasonic、Aptina、豪威、Samsung、原相、Sony、Seti、Hynix、Himax、世平
DSP / ASIC（數位處理器）	Zoran、松瀚、Ambarella、Vimicro、Realtek、Alcor、WT、Sunplus、Ricoh
LCD（螢幕）	友達、凌巨、勝華、NVD
LENS（鏡頭）	大立、新鉅、先進、鳳凰光學、THEIA、關東、光耀
DDR(記憶體)	Samsung、Hynix
FLASH（快閃記憶體）	Samsung、Hynix、MXIC、PLASH

(四)占進(銷)貨總額百分之十以上之廠商(客戶)名稱及其進(銷)貨金額與比例

1. 主要供應商資料

(1)本公司之主要供應商資料(最近二年度曾佔進貨淨額10%以上者)

單位：新台幣仟元

	100 年度				101 年度			
項目	名稱	金額	占全年度進貨淨額比率〔%〕	與發行人之關係	名稱	金額	占全年度進貨淨額比率〔%〕	與發行人之關係
1	群光電子(東莞)有限公司	7,003,195	46	本公司間接持股100%之公司	群光電子(東莞)有限公司	8,880,158	45	本公司間接持股100%之公司
2	群光電子(蘇州)有限公司	3,284,776	21	本公司間接持股100%之公司	群光電子(蘇州)有限公司	5,249,561	27	本公司間接持股100%之公司
3	茂瑞電子(東莞)有限公司	2,758,771	18	本公司間接持股100%之公司	茂瑞電子(東莞)有限公司	3,138,631	16	本公司間接持股100%之公司
4	其他	2,327,030	15		其他	2,489,292	12	
	進貨淨額	15,373,772	100		進貨淨額	19,554,376	100	

增減變動原因：主係本公司配合業務需求，彈性調整對上述三家間接持有100%之大陸子公司進貨金額所致。

(2)合併財務報告內之主要供應商資料(最近二年度及截至前一季止曾佔進貨淨額10%以上者)：

無此情形。

2.主要銷貨客戶名單

(1)本公司之主要銷貨客戶名單(最近二年度曾佔銷貨淨額10%以上者)

單位：新台幣仟元

	100年度				101年度			
項目	名稱	金額	占全年度銷貨淨額比率(%)	與發行人之關係	名稱	金額	占全年度銷貨淨額比率(%)	與發行人之關係
1	B客戶	3,323,448	19	非關係人	A客戶	3,157,852	14	非關係人
2		-	-		B客戶	3,142,512	14	非關係人
3		-	-		C客戶	2,434,713	11	非關係人
	其他	14,216,337	81		其他	13,846,067	61	
註1	銷貨淨額	17,539,785	100		銷貨淨額	22,581,144	100	

註1：銷貨淨額未含其他營業收入。

註2：增減變動原因說明：

A客戶：本公司自101年度第三季開始銷售予A客戶之產品，符合市場需求，故銷貨予A客戶之金額及其佔全公司銷貨淨額比率大幅增加。

B客戶：本公司銷貨予B客戶之金額增減幅度不大，為市場需求量之正常變化。

C客戶：本公司101年度增加銷售予C客戶產品種類及機種，故對C客戶之銷貨金額較100年度為高。

(2)合併財務報告內之主要銷貨客戶名單(最近二年度及截至前一季止曾佔銷貨淨額10%以上者)

單位：新台幣仟元

	100年度				101年度				102年度第一季			
項目	名稱	金額	占全年度銷貨淨額比率(%)	與發行人之關係	名稱	金額	占全年度銷貨淨額比率(%)	與發行人之關係	名稱	金額	占當年度第一季銷貨淨額比率(%)	與發行人之關係
1	D客戶	8,095,708	13	非關係人		-	-	非關係人	A客戶	2,945,590	17	非關係人
	其他	52,496,094	87		其他	67,350,529	100		其他	14,244,703	83	
註1	銷貨淨額	60,591,802	100		銷貨淨額	67,350,529	100		銷貨淨額	17,190,293	100	

註1：銷貨淨額未含其他營業收入。

註2：增減變動原因說明：

A客戶：本公司自101年度第三季開始銷售予A客戶之產品，符合市場需求，故銷貨予A客戶之金額及其佔全公司銷貨淨額比率大幅增加。

D客戶：本公司101年度及102年度第一季銷貨予D客戶之金額未佔本公司101年度及102年度第一季銷貨淨額10%以上，故本公司對D客戶之銷貨金額併入其他之銷貨金額，不再單獨列示。

(五)生產量值表

單位：佰萬台/新台幣仟元

年度	100 年度					101 年度				
生產量值 / 主要商品	產能	產量	產值	購入量	購入值	產能	產量	產值	購入量	購入值
電腦週邊設備產品	-	-	-	42	8,962,091	-	-	-	48	11,208,451
消費性電子產品及其他電子產品	-	-	-	20	6,416,572	-	-	-	21	8,323,461
合計	-	-	-		15,378,663	-	-	-		19,531,912

(六)銷售量值表

單位：佰萬台/新台幣仟元

年度	100 年度（註1）				101 年度（註2）			
銷售量值	內銷		外銷		內銷		外銷	
主要商品	量	值	量	值	量	值	量	值
電腦週邊設備產品	-	61,883	41	10,391,161	-	61,767	49	13,141,964
消費性電子產品及其他電子產品	2	2,486,070	16	4,600,671	3	2,528,228	18	6,849,185
其他	-	-	-	-	-	-	-	-
合計		2,547,953		14,991,832		2,589,995		19,991,149

註 1：100 年度內銷值及外銷值合計為 17,539,785 仟元，未含其他營業收入 495,424 仟元。

2：101 年度內銷值及外銷值合計為 22,581,144 仟元，未含其他營業收入 761,458 仟元。

三、從業員工人數、平均服務年資、平均年齡及學歷分佈比率

最近二年度及截至 102 年 3 月 31 日止從業員工人數

年度		100 年度	101 年度	102 年 3 月 31 日
員工人數	直接人員	0	0	0
	間接人員	595	633	637
	合計	595	633	637
平均年齡		37.48	34.39	34.20
平均服務年資		6.42	6.84	7.00
學歷分佈比率(%)	博士	0.68	0.48	0.48
	碩士	26.19	28.23	29.03
	大專	69.26	67.62	66.82
	高中	3.03	2.71	2.71
	高中以下	0.84	0.96	0.96

四、環保支出資訊

(一)101 年度及截至 102 年 3 月 31 日止公司因污染環境所受損失：無。

(二)因應對策:

本公司主要產品為電腦週邊設備之研發、製造及銷售，因此並無污染性問題，另配合歐盟於九十五年七月起全面實施有害物質限用指令(RoHS)之規範，本公司海外生產據點除皆已完成購置 ICP 可檢驗材質成份的檢驗設備，及相關人員訓練，並已取得當地政府認證外，另引進相關控管軟體系統，更確保相關控管作業。

截至 102 年 3 月 31 日止，本公司產品製造所需之原物料均已採用符合國際環保標準及客戶要求者。

另本公司經營者向極重視各生產工廠週遭環境品質之維護，以及安全衛生工作之推動執行，因此目前設有專責單位綜理該項工作，以保持環境品質之清淨及維護員工健康，本著企業家社會使命，在追求企業成長當中，更加重視環保意識，以提高企業之整體形象。

(三)預計未來之重大環保資本支出：無。

五、勞資關係

(一)福利措施：

1.本公司員工福利措施，除依勞基法及相關法令辦理外，另有團體保險(含壽險、醫療險、防癌險、意外醫療險及意外險)，定期健康檢查，教育訓練補助，急難慰問金，使員工更能全心全意投入工作。

2.依職工福利法成立職工福利委員會，除定期辦理國內、外各項旅遊活動、社團活動、慶生會外，並定期發放生日及年節禮券，對員工之急難救助、工傷、婚、喪、病及生育也給予各項補助。

3.定期辦理各項員工聯誼活動，以調劑員工身心並建立員工對公司之向心力。

4.提供員工工作所需之各項專業、管理、語言等教育訓練。

(二)退休制度：

1.本公司每月按精算師評估報告中淨退金成本認列退休金費用，並按薪資總額 2%提撥退休金準備於本公司之台灣銀行勞工退休準備金專戶；並於民國 94 年 7 月起依法令規定配合「勞工退休金條例」之實施，按員工所選擇新制之同仁，提撥 6%至勞保局監督管委會所監管之員工個人帳戶中。

2.退休金之申請給付標準及給付方式，則依勞基法及勞退新制之規定辦理。

(三)其他重要協議：

勞資雙方權利義務依據本公司工作規則和人事行政規章制度之各項規定辦理(本公司工作規則和各項人事行政規章制度之內容係依據勞基法及相關法令制訂，工作規則已呈報當地主管機關核備)。

(四)本公司自 72 年 2 月 22 日成立迄今，均維持和諧之勞資關係，故未有因勞資糾紛而造成損失。為維持和諧之勞資關係，公司各管理階層非常重視勞資雙方溝通管道之順暢，並實施人性化管理制度，秉持尊重、信任、品質、創新之理念，落實品質之精進，新產品之開發，團隊戮力達成組織與公司之營運目標，以共創美好之未來。

(五)本公司(含關係企業)101 年度至 102 年 3 月 31 日止及未來可能發生因勞資糾紛所遭受之淨損失：無。

六、重要契約

編號	契約性質	當事人	契約起訖日期	主要內容	限制條款
1	銷貨合約	International Business Machines Corp. (Lenovo (Singapore)Pte Ltd. Lenovo (Beijin) Limited Lenovo (United States) Inc. Lenovo International)	2003.10.1 | 30 天前通知	• 購買本公司產品，相關細節訂定於相關契約與訂單內。 • IBM 與 Lenovo 契約將 PCD 事業部賣給聯想集團(Lenovo)，相關契約也隨之移轉。	契約內容依約保密
2	採購合約	仁寶工業電腦股份有限公司及仁寶集團	2006.12.20 | 90 天前通知	• 購買本公司產品，相關細節訂定於主約及訂單內。	契約內容依約保密
3	物料買賣合約	華碩電腦股份有限公司	2007.09.01 | 雙方終止	• 購買本公司產品，相關細節訂定於主約及訂單內。	契約內容依約保密
4	物料買賣合約	和碩聯合科技股份有限公司	2007.11.01 | 雙方終止	• 購買本公司產品，相關細節訂定於主約及訂單內。	契約內容依約保密
5	採購合約	Toshiba Corporation Digital Products and Network Company	2010.04.01 | 三個月前通知	• 購買本公司產品，相關細節訂定於主約及訂單內。	契約內容依約保密
6	採購合約	A Company	2011.08.18 | 90 日前通知	• 購買本公司產品，相關細節訂定於主約及訂單內。	契約內容依約保密
7	採購合約	B Company	2011.01.24 | 120 日前通知	• 購買本公司產品，相關細節訂定於主約及訂單內。	契約內容依約保密
8	採購合約	C Company	2005.10.06 | 60 日前通知	• 購買本公司產品，相關細節訂定於主約及訂單內。	契約內容依約保密

編號	契約性質	當事人	契約起訖日期	主要內容	限制條款
9	聯合授信合約	玉山商業銀行(股)公司 臺灣土地銀行(股)公司 合作金庫商業銀行(股)公司 華南商業銀行(股)公司 彰化商業銀行(股)公司 台北富邦商業銀行(股)公司 星展(台灣)商業銀行(股)公司 遠東國際商業銀行(股)公司	自首次動用日起算至屆滿三年之日止 (簽約日100.7.22) (首次動用日： 甲項：100.8.23 乙、丙項：100.11.21)	甲項：新台幣30億元整，得分次動用但不得循環動用。 乙項：新台幣30億元整，得循環動用。 丙項：美金9仟6佰萬元整，得循環動用。但與乙項合計動用餘額不得逾等值新台幣30億元整。 本公司之部份合格應收帳款債權，自聯合授信合約簽約日起讓與管理銀行，且合格應收帳款(票據)債權加計指定專戶餘額須逾合計已動撥乙項授信及丙項授信金額之百分之六十五。	1.流動比率維持在100%(含)以上。 2.利息保障倍數維持在3倍(含)以上。 3.最低有形淨值維持在新台幣110億元(含)以上。 4.負債比率【負債／有形淨值】維持在250%(含)以下。

陸、財務概況

一、最近五年度簡明財務資料

(一)1. 合併簡明資產負債表-IFRS

單位：新台幣仟元

項目＼年度		最近五年度財務資料（註一）					當年度截至102年3月31日財務資料（註一）
		97年	98年	99年	100年	101年	
流動資產							32,474,043
不動產、廠房及設備（註二）							10,638,757
無形資產							158,004
其他資產（註二）							3,360,540
資產總額							46,631,344
流動負債	分配前						20,955,332
	分配後						(註三)
非流動負債							4,671,099
負債總額	分配前						25,626,431
	分配後						(註三)
歸屬於母公司業主之權益							18,896,772
股本							6,757,782
資本公積							1,610,162
保留盈餘	分配前						11,104,980
	分配後						(註三)
其他權益							(264,875)
庫藏股票							(311,277)
非控制權益							2,108,141
權益總額	分配前						21,004,913
	分配後						(註三)

＊公司若有編製個體財務報告者，應另編製最近五年度個體之簡明資產負債表及綜合損益表。

＊採用國際財務報導準則之財務資料不滿 5 個年度者，應另編製下表（一）2. 採用我國財務會計準則之財務資料。

註一：97～101年依規採用我國財務會計準則，故無採用國際財務報導準則之財務資料；102年第一季係經會計師核閱數。

註二：當年度曾辦理資產重估價者，應予列註辦理日期及重估增值金額。

註三：上稱分配後數字，係依據次年度股東會決議之情形填列。

註四：財務資料經主管機關通知應自行更正或重編者，應以更正或重編後之數字列編，並註明其情形及理由。

(一)2.合併簡明資產負債表-我國財務會計準則

單位：新台幣仟元

項目 \ 年度		最近五年度財務資料（註一）				
		97年	98年	99年	100年	101年
流動資產		20,006,534	22,800,694	25,471,515	29,119,242	32,409,139
基金及投資		1,208,251	1,866,747	2,109,507	3,124,079	2,625,965
固定資產		6,580,722	8,089,207	8,607,219	10,035,679	10,483,476
無形資產		218,972	208,549	223,500	351,250	312,285
其他資產		189,500	220,243	284,736	236,675	233,599
資產總額		28,203,979	33,185,440	36,696,477	42,866,925	46,064,464
流動負債	分配前	18,475,969	16,433,240	17,258,777	22,249,888	22,230,700
	分配後	19,805,969	18,467,674	19,721,235	24,827,662	(註二)
長期負債		973,510	3,600,000	4,102,210	2,160,000	4,844,280
各項準備		21,756	21,756	21,756	21,756	21,756
其他負債		63,096	57,776	57,135	61,730	74,992
負債總額	分配前	19,534,331	20,112,772	21,439,878	24,493,374	27,171,728
	分配後	20,864,331	22,147,206	23,902,336	27,071,148	(註二)
股本		5,570,000	5,912,778	6,256,144	6,444,436	6,757,782
資本公積		304,429	547,067	1,189,030	1,255,013	1,728,005
保留盈餘	分配前	4,139,103	5,874,021	7,199,022	8,677,468	9,718,374
	分配後	2,543,103	3,548,954	4,521,099	5,874,139	(註二)
未實現重估增值		31,771	31,771	31,771	31,771	31,771
金融商品未實現損益		(466,896)	267,676	755,203	335,796	(813,010)
累積換算調整數		394,110	230,754	(637,052)	403,717	(242,180)
庫藏股票		(1,678,520)	(840,421)	(816,568)	(311,277)	(311,277)
未認列為退休金成本之淨損失		-	-	(477)	(220)	(665)
少數股權		375,651	1,049,022	1,279,526	1,536,847	2,023,936
股東權益總額	分配前	8,669,648	13,072,668	15,256,599	18,373,551	18,892,736
	分配後	7,073,648	10,747,601	12,578,676	15,570,222	(註二)

註一：上列各年度財務資料均經會計師查核簽證。
註二：民國101年度盈餘分配案尚未提報股東會決議。
註三：最近五年均未辦理資產重估。

(一)3.簡明資產負債表-我國財務會計準則

單位：新台幣仟元

項目 \ 年度		最近五年度財務資料（註一）				
		97年	98年	99年	100年	101年
流動資產		5,636,985	7,042,950	7,542,579	8,302,602	10,132,123
基金及投資		9,358,574	12,723,690	15,118,483	20,290,076	21,389,110
固定資產		324,306	1,676,522	1,774,608	2,023,403	1,934,068
無形資產		35,139	42,842	39,512	20,701	38,000
其他資產		61,015	105,116	80,026	56,994	28,042
資產總額		15,416,019	21,591,120	24,555,208	30,693,776	33,521,343
流動負債	分配前	5,835,781	6,703,726	7,995,409	11,604,672	12,987,601
	分配後	7,165,781	8,738,160	10,457,867	14,182,446	(註二)
長期負債		950,848	2,800,000	2,530,000	2,160,000	3,303,000
各項準備		21,756	21,756	21,756	21,756	21,756
其他負債		313,637	41,992	30,970	70,644	340,186
負債總額	分配前	7,122,022	9,567,474	10,578,135	13,857,072	16,652,543
	分配後	8,452,022	11,601,908	13,040,593	16,434,846	(註二)
股本		5,570,000	5,912,778	6,256,144	6,444,436	6,757,782
資本公積		304,429	547,067	1,189,030	1,255,013	1,728,005
保留盈餘	分配前	4,139,103	5,874,021	7,199,022	8,677,468	9,718,374
	分配後	2,543,103	3,548,954	4,521,099	5,874,139	(註二)
未實現重估增值		31,771	31,771	31,771	31,771	31,771
金融商品之未實現損益		(466,896)	267,676	755,203	335,796	(813,010)
累積換算調整數		394,110	230,754	(637,052)	403,717	(242,180)
庫藏股票		(1,678,520)	(840,421)	(816,568)	(311,277)	(311,277)
未認列為退休金成本之淨損失		-	-	(477)	(220)	(665)
股東權益總額	分配前	8,293,997	12,023,646	13,977,073	16,836,704	16,868,800
	分配後	6,697,997	9,698,579	11,299,150	14,033,375	(註二)

註一：上列各年度財務資料均經會計師查核簽證。
註二：民國101年度盈餘分配案尚未提報股東會決議。
註三：最近五年均未辦理資產重估。

(二)1. 合併簡明綜合損益表-IFRS

單位：新台幣仟元 （除每股盈餘為「元」外）

年度 / 項目	最近五年度財務資料 (註一)					當年度截至102年3月31日財務資料（註一）
	97 年	98 年	99 年	100 年	101 年	
營業收入						17,209,440
營業毛利						2,579,120
營業損益						952,761
營業外收入及支出						305,773
稅前淨利						1,258,534
繼續營業單位本期淨利						1,258,534
停業單位損失(註二)						-
本期淨利(損)						993,442
本期其他綜合損益(稅後淨額)						1,291,932
本期綜合損益總額						2,285,374
淨利歸屬於母公司業主						954,472
淨利歸屬於非控制權益						38,970
綜合損益總額歸屬於母公司業主						2,185,379
綜合損益總額歸屬於非控制權益						99,995
每股盈餘						1.49

＊公司若有編製個體財務報告者，應另編製最近五年度個體之簡明資產負債表及綜合損益表。

＊採用國際財務報導準則之財務資料不滿 5 個年度者，應另編製下表（二）2.採用我國財務會計準則之財務資料。

註一：97～101 年依規採用我國財務會計準則，故無採用國際財務報導準則之財務資料；102 年第一季係經會計師核閱數。

註二：停業單位損失以減除所得稅後之淨額列示。

註三：財務資料經主管機關通知應自行更正或重編者，應以更正或重編後之數字列編，並註明其情形及理由。

(二)2.合併簡明損益表-我國財務會計準則

單位：新台幣仟元 (除每股盈餘為「元」外)

年度 / 項目	最近五年度財務資料 (註一)				
	97 年	98 年	99 年	100 年(註二)	101 年
營業收入	48,406,047	53,947,908	60,437,316	60,686,046	67,509,651
營業毛利	8,097,033	9,827,426	8,877,700	8,997,737	10,684,315
營業(損)益	3,146,445	4,035,648	3,145,187	2,138,406	4,018,026
營業外收入及利益	714,914	472,435	1,614,395	3,366,928	1,150,492
營業外費用及損失	(596,429	(352,960)	(337,670)	(378,460)	(244,299)
繼續營業部門稅前(損)益	3,264,930	4,155,123	4,421,912	5,126,874	4,924,219
繼續營業部門稅後(損)益	2,876,585	3,287,392	3,812,240	4,379,210	4,139,843
停業部門損益(註三)	-	-	-	-	-
非常損益(註三)	-	-	-	-	-
會計原則變動之累積影響數(註三)	-	-	-	-	-
本期稅後(損)益	2,876,585	3,287,392	3,812,240	4,379,210	4,139,843
每股盈餘(元)	5.52	5.85	6.06	6.62	6.05

註一：上列各年度財務資料均經會計師查核簽證。

註二：按民國 101 年發放之 100 年度盈餘分配員工紅利及盈餘轉增資後之股數追溯及重分類調整。

註三：停業部門損益、非常損益及會計原則變動之累積影響數以減除所得稅後之淨額列示。

(二)3.簡明損益表-我國財務會計準則

單位：新台幣仟元 (除每股盈餘為「元」外)

年度 項目	最近五年度財務資料(註一)				
	97 年	98 年	99 年	100 年(註二)	101 年
營業收入	15,803,354	17,746,288	20,162,012	18,035,209	23,342,602
營業毛利	2,904,580	3,862,905	3,403,426	2,951,862	3,798,379
營業(損)益	905,737	1,811,941	1,303,862	763,366	1,422,932
營業外收入及利益	2,223,873	1,941,815	2,615,443	3,898,334	2,859,337
營業外費用及損失	(131,779)	(78,449)	(69,190)	(259,129)	(109,720)
繼續營業部門稅前(損)益	3,015,831	3,675,307	3,850,115	4,402,571	4,172,549
繼續營業部門稅後(損)益	2,900,789	3,330,918	3,650,068	4,156,369	3,844,235
停業部門損益(註三)	-	-	-	-	-
非常損益(註三)	-	-	-	-	-
會計原則變動之累積影響數(註三)	-	-	-	-	-
本期稅後(損)益	2,900,789	3,330,918	3,650,068	4,156,369	3,844,235
每股盈餘(元)	5.52	5.85	6.06	6.62	6.05

註一：上列各年度財務資料均經會計師查核簽證。

註二：按民國 101 年發放之 100 年度盈餘分配員工紅利及盈餘轉增資後之股數追溯及重分類調整。

註三：停業部門損益、非常損益及會計原則變動之累積影響數以減除所得稅後之淨額列示。

(三)會計師查核情形

1.最近五年度簽證會計師姓名及查核意見

年度	會計師姓名	查核意見
97	李燕松、翁世榮	修正式無保留意見
98	李燕松、翁世榮	修正式無保留意見
99	王輝賢、李燕松	修正式無保留意見
100	王輝賢、林鈞堯	修正式無保留意見
101	王輝賢、林鈞堯	修正式無保留意見

2.最近五年度是否更換會計師：

因資誠聯合會計師事務所內部行政組織調整，故 97 年度簽證會計師由王輝賢會計師、翁世榮會計師變更為同事務所李燕松會計師、翁世榮會計師；99 年度簽證會計師由李燕松會計師、翁世榮會計師變更為同事務所王輝賢會計師、李燕松會計師；100 年度簽證會計師由王輝賢會計師、李燕松會計師變更為同事務所王輝賢會計師、林鈞堯會計師。

二、最近五年度財務分析

(一)合併財務比率分析-IFRS

年度（註1） / 分析項目（註3）		最近五年度財務分析(註一)					當年度截至102年3月31日（註一）
		97年	98年	99年	100年	101年	
財務結構	負債占資產比率(%)						54.96
	長期資金占不動產、廠房及設備比率(%)						221.53
償債能力	流動比率(%)						154.97
	速動比率(%)						107.62
	利息保障倍數						43.27
經營能力	應收款項週轉率（次）						4.09
	平均收現日數						89
	存貨週轉率（次）						5.42
	應付款項週轉率（次）						4.15
	平均銷貨日數						67
	不動產、廠房及設備週轉率（次）						6.58
	總資產週轉率（次）						1.48
獲利能力	資產報酬率（%）						8.45
	權益報酬率（%）						21.44
	占實收資本比率(%) 營業利益						56.39
	占實收資本比率(%) 稅前純益						74.49
	純益率（%）						5.55
	每股盈餘（元）						1.49
現金流量	現金流量比率（%）						-
	現金流量允當比率(%)						-
	現金再投資比率（%）						-
槓桿度	營運槓桿度						4.05
	財務槓桿度						1.03

請說明最近二年度各項財務比率變動原因。（若增減變動未達20%者可免分析）

＊ 公司若有編製個體財務報告者，應另編製公司個體財務比率分析。
＊ 採用國際財務報導準則之財務資料不滿 5 個年度者，應另編製下表（二）採用我國財務會計準則之財務資料。

註一：97～101 年依規採用我國財務會計準則，故無採用國際財務報導準則之財務資料；102 年第一季係經會計師核閱數。

註二：上市或股票已在證券商營業處所買賣之公司並應將截至年報刊印日之前一季止之當年度財務資料併入分析。

註三：上表各項重要財務比率之計算公式，列示如下：

1.財務結構

(1)負債占資產比率＝負債總額／資產總額。

(2)長期資金占不動產、廠房及設備比率＝（權益總額＋非流動負債）／ 不動產、廠房及設備淨額。

2.償債能力

(1)流動比率＝流動資產／流動負債。

(2)速動比率＝（流動資產－存貨－預付費用）／流動負債。

(3)利息保障倍數＝所得稅及利息費用前純益／本期利息支出。

3.經營能力

(1)應收款項(包括應收帳款與因營業而產生之應收票據)週轉率＝ 銷貨淨額／各期平均應收款項(包括應收帳款與因營業而產生之應收票據)餘額。

(2)平均收現日數＝365／應收款項週轉率。

(3)存貨週轉率＝銷貨成本／平均存貨額。

(4)應付款項(包括應付帳款與因營業而產生之應付票據)週轉率＝ 銷貨成本／各期平均應付款項(包括應付帳款與因營業而產生之應付票據)餘額。

(5)平均銷貨日數＝365／存貨週轉率。

(6)不動產、廠房及設備週轉率＝銷貨淨額／平均不動產、廠房及設備淨額。

(7)總資產週轉率＝銷貨淨額／平均資產總額。

4.獲利能力

(1)資產報酬率＝〔稅後損益＋利息費用×（１－稅率）〕／ 平均資產總額。

(2)權益報酬率＝稅後損益／平均權益總額。

(3)純益率＝稅後損益／銷貨淨額。

(4)每股盈餘＝（歸屬於母公司業主之損益－特別股股利）／加權平均已發行股數。(註 4)

5.現金流量

(1)現金流量比率＝營業活動淨現金流量／流動負債。

(2)淨現金流量允當比率＝最近五年度營業活動淨現金流量／最近五年度(資本支出＋存貨增加額＋現金股利)。

(3)現金再投資比率＝(營業活動淨現金流量－現金股利)／(不動產、廠房及設備毛額＋長期投資＋其他非流動資產＋營運資金)。(註 5)

6.槓桿度：

(1)營運槓桿度＝(營業收入淨額－變動營業成本及費用）／ 營業利益(註 6)。

(2)財務槓桿度＝營業利益 ／（營業利益－利息費用）。

註四：上開每股盈餘之計算公式，在衡量時應特別注意下列事項：

1.以加權平均普通股股數為準，而非以年底已發行股數為基礎。

2.凡有現金增資或庫藏股交易者，應考慮其流通期間，計算加權平均股數。

3.凡有盈餘轉增資或資本公積轉增資者，在計算以往年度及半年度之每股盈餘時，應按增資比例追溯調整，無庸考慮該增資之發行期間。

4.若特別股為不可轉換之累積特別股，其當年度股利（不論是否發放）應自稅後淨利減除、或增加稅後淨損。特別股若為非累積性質，在有稅後淨利之情況，特別股股利應自稅後淨利減除；如為虧損，則不必調整。

註五：現金流量分析在衡量時應特別注意下列事項：

1.營業活動淨現金流量係指現金流量表中營業活動淨現金流入數。

2.資本支出係指每年資本投資之現金流出數。

3.存貨增加數僅在期末餘額大於期初餘額時方予計入，若年底存貨減少，則以零計算。

4.現金股利包括普通股及特別股之現金股利。

5.不動產、廠房及設備毛額係指扣除累計折舊前之不動產、廠房及設備總額。

註六：發行人應將各項營業成本及營業費用依性質區分為固定及變動，如有涉及估計或主觀判斷，應注意其合理性並維持一致。

註七：外國公司前開有關占實收資本比率，則改以占淨值比率計算之。

(二)合併財務比率分析-我國財務會計準則

項目 \ 年度			最近五年度財務資料(註一)						
			97 年	98 年	99 年	100 年	101 年	101 年較100 年增減變動%	原因說明
財務結構	負債占資產比率(%)		69.26	60.61	58.42	57.14	58.99	3.23	
	長期資金佔固定資產比率(%)		146.54	206.11	224.91	204.61	226.42	10.66	
償債能力	流動比率(%)		108.28	138.75	147.59	130.87	145.79	11.39	
	速動比率(%)		74.17	96.62	101.63	94.86	104.22	9.86	
	利息保障倍數		11.34	23.00	40.10	32.77	39.48	20.49	1
經營能力	應收款項週轉率(次)		5.10	4.93	5.03	4.53	4.23	-6.76	
	平均收現日數		72.00	74.00	73.00	81.00	86.00	7.25	
	存貨週轉率(次)		5.85	5.83	6.10	5.74	5.87	2.20	
	平均售貨日數		62.00	63.00	60.00	64.00	62.00	-2.15	
	應付款項週轉率		5.55	5.01	4.93	4.85	4.43	-8.61	
	固定資產週轉率(次)		8.32	7.34	7.23	6.50	6.56	0.99	
	總資產週轉率(次)		1.87	1.75	1.73	1.52	1.51	-0.55	
獲利能力	資產報酬率(%)		12.11	11.31	10.72	10.78	8.88	-17.62	
	股東權益報酬率(%)		34.59	30.64	25.77	24.72	20.63	-16.53	
	佔實收資本比率(%)	營業利益	56.49	68.25	50.27	33.18	59.46	79.19	2
		稅前純益	58.62	70.27	70.68	79.56	72.87	-8.41	
	純益率(%)		5.99	6.19	6.05	6.86	5.71	-16.79	
	簡單每股盈餘(元)(註三)	追溯前	5.79	6.20	6.27	6.85	6.05	-11.75	
		追溯後	5.52	5.85	6.06	6.62	6.05	-8.64	
現金流量	現金流量比率(%)		10.41	45.09	18.82	13.75	27.52	100.19	3
	現金流量允當比率(%)		45.01	73.62	79.77	75.84	84.77	11.78	
	現金再投資比率(%)		1.95	29.27	5.52	2.76	11.96	333.71	4
槓桿度	營運槓桿度		3.05	2.74	3.43	5.42	3.50	-35.41	5
	財務槓桿度		1.11	1.05	1.04	1.08	1.03	-4.51	

茲就101 年度較100 年度增減變動達20%以上者,說明如下：

1. 主係本年度因利息費用減少，故利息保障倍數增加。
2. 主係本年度因營收增加致營業利益增加，故營業利益佔實收資本比率上升。
3. 主要係營業活動之現金流量較上期增加，致現金流量比率較去年同期增加。
4. 主要係營業活動之現金流量較上期增加，致現金再投資比率較去年同期增加。
5. 主係本年度因營收增加致營業利益增加，故營運槓桿度下降。

註一：上列前五年度財務資料均經會計師查核簽證。
註二：各年度之每股盈餘係以當年度加權平均流通在外股數為計算基礎，並按歷年因盈餘或資本公積轉增資而增加之股數予以追溯調整。
註三：上表各項重要財務比率之計算公式，列示如下：
1.財務結構
(1)負債佔資產比率＝負債總額/資產總額
(2)長期資金佔固定資產比率＝(股東權益淨額＋長期負債)/固定資產淨額
2.償債能力
(1)流動比率＝流動資產/流動負債
(2)速動比率＝(流動資產－存貨－預付費用)/流動負債
(3)利息保障倍數＝所得稅及利息費用前純益/本期利息支出
3.經營能力
(1)應收款項(包括應收帳款與因營業而產生之應收票據)週轉率＝銷貨淨額/各期平均應收款項「包括(應收帳款與因營業而產生之應收票據)」餘額
(2)平均收現日數＝365/應收款項週轉率
(3)存貨週轉率＝銷貨成本/平均存貨額
(4)平均售貨日數＝365/存貨週轉率
(5)應付款項(包括應付帳款與因營業而產生之應付票據)週轉率＝銷貨成本/各期平均應付款項「包括(應付帳款與因營業而產生之應付票據)」餘額
(6)固定資產週轉率＝銷貨淨額/平均固定資產淨額
(7)總資產週轉率＝銷貨淨額/平均資產總額
4.獲利能力
(1)資產報酬率＝[稅後損益+利息費用*（1-稅率）] / 平均資產總額
(2)股東權益報酬率＝稅後損益/平均股東權益淨額
(3)純益率＝稅後損益/銷貨淨額
(4)每股盈餘＝(稅後淨利－特別股股利)/加權平均已發行股數
5.現金流量
(1)現金流量比率＝營業活動淨現金流量/流動負債
(2)淨現金流量允當比率＝最近五年度營業活動淨現金流量/最近五年度(資本支出＋存貨增加額＋現金股利)
(3)現金再投資比率＝(營業活動淨現金流量－現金股利)/(固定資產毛額＋長期投資＋其他資產＋營運資金)
6.槓桿度
(1)營運槓桿度=(營業收入淨額-變動營業成本及費用)/營業利益
(2)財務槓桿度＝營業利益/(營業利益－利息費用)
註四：上開計算，在衡量時應特別注意下列事項：
1.每股盈餘之計算公式，：
(1)以加權平均普通股股數為準，而非以年底已發行股數為基礎。
(2)凡有現金增資或庫藏股交易者，應考慮其流通期間，計算加權平均股數。
(3)凡有盈餘轉增資或資本公積轉增資者，在計算以往年度及半年度之每股盈餘時應按增資比例追溯調整，無庸考慮該增資之發行期間。(4)若特別股為不可轉換之累積特別股，其當年度股利（不論是否發放）應自稅後淨利減除、或增加稅後淨損。特別股若為非累積性質，在有稅後淨利之情況，特別股股利應自稅後淨利減除；如為虧損，則不必調整。
2.現金流量分析：
(1)營業活動淨現金流量係指現金流量表中營業活動淨現金流入數。
(2)資本支出係指每年資本投資之現金流出數。
(3)存貨增加數僅在期末餘額大於期初餘額時方予計入，若年底存貨減少，則以零計算。
(4)現金股利包括普通股及特別股之現金股利。
(5)固定資產毛額係指扣除累計折舊前之固定資產總額。
3.應將各項營業成本及營業費用依性質區分為固定及變動，如有涉及估計或主觀判斷，應注意其合理性並維持一致。

(三)財務比率分析-我國財務會計準則

項目 \ 年度			最近五年度財務資料(註一)						
			97年	98年	99年	100年	101年	101年較100年增減變動%	原因說明
財務結構	負債占資產比率(%)		46.20	44.31	43.08	45.15	49.68	10.04	
	長期資金佔固定資產比率(%)		2,850.65	884.19	930.18	938.85	1,042.97	11.09	
償債能力	流動比率(%)		96.59	105.06	94.34	71.55	78.01	9.04	
	速動比率(%)		88.83	96.68	84.63	63.54	71.37	12.31	
	利息保障倍數		38.52	49.04	58.08	49.11	47.05	-4.19	
經營能力	應收款項週轉率(次)		6.70	6.58	5.75	4.60	4.97	8.03	
	平均收現日數		54.00	55.00	63.00	79.00	73.00	-7.43	
	存貨週轉率(次)		29.46	27.48	25.05	17.17	20.88	21.62	1
	平均售貨日數		12.00	13.00	15.00	21.00	17.00	-17.77	
	應付款項週轉率		5.88	3.82	3.57	3.09	2.86	-7.41	
	固定資產週轉率(次)		48.01	16.46	11.29	9.24	11.41	23.55	2
	總資產週轉率(次)		1.12	0.89	0.84	0.63	0.70	10.77	
獲利能力	資產報酬率(%)		22.03	18.31	16.06	15.32	12.21	-20.32	3
	股東權益報酬率(%)		36.33	32.79	28.08	26.98	22.81	-15.44	
	佔實收資本比率(%)	營業利益	16.26	30.64	20.84	11.85	21.06	77.76	4
		稅前純益	54.14	62.16	61.54	68.32	61.74	-9.62	
	純益率(%)		19.21	20.22	18.73	23.70	17.02	-28.16	5
	簡單每股盈餘(元)(註三)	追溯前	5.79	6.20	6.27	6.85	6.05	-11.75	
		追溯後	5.52	5.85	6.06	6.62	6.05	-8.64	
現金流量	現金流量比率(%)		30.78	47.71	15.38	24.21	33.88	39.95	6
	現金流量允當比率(%)		142.41	136.14	113.57	90.44	106.95	18.26	
	現金再投資比率(%)		1.35	12.44	-4.82	1.80	8.83	389.17	7
槓桿度	營運槓桿度		1.84	1.39	1.63	2.03	1.79	-11.50	
	財務槓桿度		1.10	1.04	1.05	1.14	1.07	-6.00	

茲就101年度較100年度增減變動達20%以上者，說明如下：
1.主係本年度因營收成長，營業成本增加，故存貨週轉率上升。
2.主係本年度營收成長，致固定資產週轉率上升。
3.主係本年度因增加海外投資致總資產增加，故資產報酬率下降。
4.主係本年度因營收增加致營業利益增加，故營業利益佔實收資本比率上升。
5.主係本年度因投資收益減少致稅後利益減少，故純益率下降。
6.主要係營業活動之現金流量較上期增加，致現金流量比率較去年同期增加。
7.主要係營業活動之現金流量較上期增加，致現金再投資比率較去年同期增加。

註一：上列前五年度財務資料均經會計師查核簽證。
註二：各年度之每股盈餘係以當年度加權平均流通在外股數為計算基礎，並按歷年因盈餘或資本公積轉增資而增加之股數予以追溯調整。
註三：上表各項重要財務比率之計算公式，列示如下：
1.財務結構
(1)負債佔資產比率＝負債總額/資產總額
(2)長期資金佔固定資產比率＝(股東權益淨額＋長期負債)/固定資產淨額
2.償債能力
(1)流動比率＝流動資產/流動負債
(2)速動比率＝(流動資產－存貨－預付費用)/流動負債
(3)利息保障倍數＝所得稅及利息費用前純益/本期利息支出
3.經營能力
(1)應收款項(包括應收帳款與因營業而產生之應收票據)週轉率＝銷貨淨額/各期平均應收款項「包括(應收帳款與因營業而產生之應收票據)」餘額
(2)平均收現日數＝365/應收款項週轉率
(3)存貨週轉率＝銷貨成本/平均存貨額
(4)平均售貨日數＝365/存貨週轉率
(5)應付款項(包括應付帳款與因營業而產生之應付票據)週轉率＝銷貨成本/各期平均應付款項「包括(應付帳款與因營業而產生之應付票據)」餘額
(6)固定資產週轉率＝銷貨淨額/平均固定資產淨額
(7)總資產週轉率＝銷貨淨額/平均資產總額
4.獲利能力
(1)資產報酬率＝[稅後損益+利息費用*（1-稅率）] / 平均資產總額
(2)股東權益報酬率＝稅後損益/平均股東權益淨額
(3)純益率＝稅後損益/銷貨淨額
(4)每股盈餘＝(稅後淨利－特別股股利)/加權平均已發行股數
5.現金流量
(1)現金流量比率＝營業活動淨現金流量/流動負債
(2)淨現金流量允當比率＝最近五年度營業活動淨現金流量/最近五年度(資本支出＋存貨增加額＋現金股利)
(3)現金再投資比率＝(營業活動淨現金流量－現金股利)/(固定資產毛額＋長期投資＋其他資產＋營運資金)
6.槓桿度
(1)營運槓桿度=(營業收入淨額-變動營業成本及費用)/營業利益
(2)財務槓桿度＝營業利益/(營業利益－利息費用)
註四：上開計算，在衡量時應特別注意下列事項：
1.每股盈餘之計算公式，：
(1)以加權平均普通股股數為準，而非以年底已發行股數為基礎。
(2)凡有現金增資或庫藏股交易者，應考慮其流通期間，計算加權平均股數。
(3)凡有盈餘轉增資或資本公積轉增資者，在計算以往年度及半年度之每股盈餘時應按增資比例追溯調整，無庸考慮該增資之發行期間。(4)若特別股為不可轉換之累積特別股，其當年度股利（不論是否發放）應自稅後淨利減除、或增加稅後淨損。特別股若為非累積性質，在有稅後淨利之情況，特別股股利應自稅後淨利減除；如為虧損，則不必調整。
2.現金流量分析：
(1)營業活動淨現金流量係指現金流量表中營業活動淨現金流入數。
(2)資本支出係指每年資本投資之現金流出數。
(3)存貨增加數僅在期末餘額大於期初餘額時方予計入，若年底存貨減少，則以零計算。
(4)現金股利包括普通股及特別股之現金股利。
(5)固定資產毛額係指扣除累計折舊前之固定資產總額。
3.應將各項營業成本及營業費用依性質區分為固定及變動，如有涉及估計或主觀判斷，應注意其合理性並維持一致。

群光電子股份有限公司

監察人查核報告書

茲准

董事會造送本公司民國一〇一年度營業報告書、財務報表及盈餘分派議案等；其中財務報表嗣經董事會委任資誠聯合會計師事務所查核完竣，並出具查核報告。

上述營業報告書、財務報表及盈餘分派議案經本監察人查核，認為符合公司法相關法令規定，爰依公司法第二百一十九條之規定報告如上。

敬請 鑒核

此致

本公司一０二年股東常會

監　察　人：

精元投資股份有限公司 法人代表：黃　金　絢

監　察　人：

華泰投資股份有限公司 法人代表：張　素　瑱

監　察　人：

東菱投資股份有限公司 法人代表：古　芷　嫙

中　華　民　國　一　０　二　年　三　月　十　六　日

四、一0一年度經會計師查核簽證之財務報告



資誠

會計師查核報告

(102)財審報字第 12003885 號

群光電子股份有限公司公鑒：

群光電子股份有限公司民國 101 年及 100 年 12 月 31 日之資產負債表，暨民國 101 年及 100 年 1 月 1 日至 12 月 31 日之損益表、股東權益變動表及現金流量表，業經本會計師查核竣事。上開財務報表之編製係管理階層之責任，本會計師之責任則為根據查核結果對上開財務報表表示意見。群光電子股份有限公司民國 101 年度及 100 年度財務報表中，部分採權益法評價之被投資公司，其所認列之投資損益及附註十一所揭露之相關資訊，係依各該公司委任其他會計師查核之財務報表作評價及揭露，本會計師並未查核該等財務報表。民國 101 年度及 100 年度依據其他會計師查核之財務報表認列之投資收益分別為新台幣 36,119 仟元及 39,524 仟元，各佔稅前淨利之 0.9%及 0.9%；截至民國 101 年及 100 年 12 月 31 日止，其相關之長期股權投資餘額分別為新台幣 1,611,696 仟元及新台幣 1,607,309 仟元，各佔資產總額之 4.8%及 5.2%。

本會計師係依照「會計師查核簽證財務報表規則」及中華民國一般公認審計準則規劃並執行查核工作，以合理確信財務報表有無重大不實表達。此項查核工作包括以抽查方式獲取財務報表所列金額及所揭露事項之查核證據、評估管理階層編製財務報表所採用之會計原則及所作之重大會計估計，暨評估財務報表整體之表達。本會計師相信此項查核工作及其他會計師之查核報告可對所表示之意見提供合理之依據。

依本會計師之意見，基於本會計師之查核結果及其他會計師之查核報告，第一段所述財務報表在所有重大方面係依照「證券發行人財務報告編製準則」及中華民國一般公認會計原則編製，足以允當表達群光電子股份有限公司民國 101 年及 100 年 12 月 31 日之財務狀況，暨民國 101 年及 100 年 1 月 1 日至 12 月 31 日之經營成果與現金流量。

pwc 資誠

群光電子股份有限公司已編製民國 101 年度及 100 年度合併財務報表，並經本會計師出具修正式無保留意見之查核報告在案，備供參考。

資 誠 聯 合 會 計 師 事 務 所

王輝賢



會計師

林鈞堯 



前財政部證券管理委員會
核准簽證文號：(81)台財證(六)第 33095 號
(85)台財證(六)第 68702 號

中 華 民 國 102 年 3 月 15 日

群光電子股份有限公司

資產負債表

民國101年及100年12月31日

單位：新台幣仟元

	資產	附註	101年12月31日 金額	%	100年12月31日 金額	%
	流動資產					
1100	現金及約當現金	四(一)	$ 381,952	1	$ 212,948	1
1320	備供出售金融資產－流動	四(三)	1,477,391	5	1,475,884	5
1120	應收票據淨額		78,837	-	72,317	-
1140	應收帳款淨額	四(四)	5,157,717	15	3,711,760	12
1150	應收帳款－關係人淨額	五	435,150	1	233,126	1
1160	其他應收款	四(四)	94,731	-	73,588	-
1180	其他應收款－關係人	五	1,643,080	5	1,594,267	5
120X	存貨	四(六)	808,803	3	888,575	3
1260	預付款項		54,462	-	40,137	-
11XX	**流動資產合計**		10,132,123	30	8,302,602	27
	基金及投資					
1450	備供出售金融資產－非流動	四(三)	312,136	1	670,257	2
1480	以成本衡量之金融資產－非流動	四(五)	445,766	1	341,006	1
1421	採權益法之長期股權投資	四(七)	20,631,208	62	19,278,813	63
14XX	**基金及投資合計**		21,389,110	64	20,290,076	66
	固定資產	四(八)				
	成本					
1501	土地		1,665,522	5	1,760,816	6
1521	房屋及建築		136,296	1	136,296	1
1531	機器設備		2,033	-	2,033	-
1537	模具設備		2,105	-	11,437	-
1545	試驗設備		46,141	-	41,681	-
1551	運輸設備		14,489	-	17,214	-
1681	其他設備		95,706	-	80,836	-
15X8	重估增值		53,526	-	53,526	-
15XY	**成本及重估增值**		2,015,818	6	2,103,839	7
15X9	減：累計折舊		(147,056)	-	(141,136)	-
1670	未完工程及預付設備款		65,306	-	60,700	-
15XX	**固定資產淨額**		1,934,068	6	2,023,403	7
	無形資產					
1750	**電腦軟體成本**		38,000	-	20,701	-
	其他資產					
1820	存出保證金	六	7,195	-	9,488	-
1830	遞延費用		19,047	-	45,706	-
1888	其他資產－其他		1,800	-	1,800	-
18XX	**其他資產合計**		28,042	-	56,994	-
1XXX	**資產總計**		$ 33,521,343	100	$ 30,693,776	100

(續次頁)

群光電子股份有限公司

資產負債表

民國101年及100年12月31日

單位：新台幣仟元

	負債及股東權益	附註	101年12月31日 金額	%	100年12月31日 金額	%
	流動負債					
2100	短期借款	四(九)	$ 30,000	-	$ 2,240,000	7
2110	應付短期票券	四(十)	-	-	200,000	1
2120	應付票據		7,439	-	2,211	-
2140	應付帳款		230,195	1	200,918	1
2150	應付帳款－關係人	五	8,359,669	25	4,865,941	16
2160	應付所得稅	四(十七)	554,105	2	354,486	1
2170	應付費用		1,466,783	4	1,214,110	4
2190	其他應付款項－關係人	五	2,251,749	7	2,394,064	8
2210	其他應付款項		44,315	-	58,255	-
2260	預收款項		35,688	-	67,660	-
2280	其他流動負債		7,658	-	7,027	-
21XX	**流動負債合計**		12,987,601	39	11,604,672	38
	長期負債					
2420	**長期借款**	四(十一)	3,303,000	10	2,160,000	7
	各項準備					
2510	**土地增值稅準備**	四(八)	21,756	-	21,756	-
	其他負債					
2810	應計退休金負債	四(十二)	31,079	-	29,855	-
2820	存入保證金		724	-	1,306	-
2881	遞延貸項－聯屬公司間利益	五	-	-	550	-
2888	其他負債－其他	四(七)	308,383	1	38,933	-
28XX	**其他負債合計**		340,186	1	70,644	-
2XXX	**負債總計**		16,652,543	50	13,857,072	45
	股東權益					
	股本					
3110	普通股股本	四(十三)	6,757,782	20	6,444,436	21
	資本公積	四(十四)				
3211	普通股溢價		1,293,444	4	951,235	3
3220	庫藏股票交易	四(十六)	316,718	1	177,269	1
3260	長期投資		117,843	-	126,509	1
	保留盈餘	四(十五)				
3310	法定盈餘公積		2,306,419	7	1,890,782	6
3350	未分配盈餘		7,411,955	22	6,786,686	22
	股東權益其他調整項目					
3420	累積換算調整數		(242,180)	(1)	403,717	1
3430	未認列為退休金成本之淨損失		(665)	-	(220)	-
3450	金融商品之未實現損益		(813,010)	(2)	335,796	1
3460	未實現重估增值	四(八)	31,771	-	31,771	-
3480	庫藏股票	四(七)(十六)	(311,277)	(1)	(311,277)	(1)
3XXX	**股東權益總計**		16,868,800	50	16,836,704	55
	重大承諾事項及或有事項	七				
	重大期後事項	九				
	負債及股東權益總計		$ 33,521,343	100	$ 30,693,776	100

附註項目請參閱本公司101年度年報之財務報表附註暨資誠聯合會計師事務所王輝賢、林鈞堯會計師民國102年3月15日查核報告。

董事長：許崑泰　　經理人：林茂桂　　會計主管：林玉玲

群光電子股份有限公司

損益表

民國101年及100年1月1日至12月31日

單位：新台幣仟元
（除每股盈餘為新台幣元外）

	項目	附註	101年度 金額	%	100年度 金額	%
	營業收入					
4110	銷貨收入	五	$ 23,069,836	99	$ 17,853,464	99
4170	銷貨退回		(235,237)	(1)	(136,239)	(1)
4190	銷貨折讓		(253,455)	(1)	(177,440)	(1)
4100	**銷貨收入淨額**		22,581,144	97	17,539,785	97
4800	其他營業收入	五	761,458	3	495,424	3
4000	**營業收入合計**		23,342,602	100	18,035,209	100
	營業成本					
5110	銷貨成本	四(六)及五	(19,544,223)	(84)	(15,083,347)	(84)
5910	**營業毛利**		3,798,379	16	2,951,862	16
	營業費用	四(十九)及五				
6100	推銷費用		(964,200)	(4)	(828,908)	(4)
6200	管理及總務費用		(718,503)	(3)	(689,239)	(4)
6300	研究發展費用		(692,744)	(3)	(670,349)	(4)
6000	**營業費用合計**		(2,375,447)	(10)	(2,188,496)	(12)
6900	**營業淨利**		1,422,932	6	763,366	4
	營業外收入及利益					
7110	利息收入	五	24,394	-	17,211	-
7121	採權益法認列之投資收益	四(七)	2,414,701	10	3,644,099	20
7122	股利收入		44,860	-	62,197	-
7130	處分固定資產利益		2,225	-	1,549	-
7140	處分投資利益		97,956	1	92,970	1
7160	兌換利益		196,535	1	-	-
7210	租金收入	五	1,449	-	1,852	-
7310	金融資產評價利益	四(二)	-	-	1,618	-
7480	什項收入	五	77,217	-	76,838	1
7100	**營業外收入及利益合計**		2,859,337	12	3,898,334	22
	營業外費用及損失					
7510	利息費用	五	(90,601)	-	(91,511)	(1)
7560	兌換損失		-	-	(153,716)	(1)
7630	減損損失	四(五)	(17,740)	-	-	-
7650	金融負債評價損失	四(二)	-	-	(1,964)	-
7880	什項支出		(1,379)	-	(11,938)	-
7500	**營業外費用及損失合計**		(109,720)	-	(259,129)	(2)
7900	**繼續營業單位稅前淨利**		4,172,549	18	4,402,571	24
8110	所得稅費用	四(十七)	(328,314)	(2)	(246,202)	(1)
9600	**本期淨利**		$ 3,844,235	16	$ 4,156,369	23

		附註	稅前	稅後	稅前	稅後
	基本每股盈餘	四(十八)				
9750	**本期淨利**		$ 6.56	$ 6.05	$ 7.01	$ 6.62
	稀釋每股盈餘					
9850	**本期淨利**		$ 6.47	$ 5.97	$ 6.82	$ 6.44
	假設子公司對本公司股票之投資不視為庫藏股票時之擬制資料：					
	本期淨利		$ 4,311,998	$ 3,983,684	$ 4,537,303	$ 4,291,101
	基本每股盈餘					
	本期淨利		$ 6.42	$ 5.93	$ 6.83	$ 6.46
	稀釋每股盈餘					
	本期淨利		$ 6.34	$ 5.85	$ 6.66	$ 6.30

附註項目請參閱本公司101年度年報之財務報表附註暨資誠聯合會計師事務所王輝賢、林鈞堯會計師民國102年3月15日查核報告。

董事長：許崑泰　　經理人：林茂桂　　會計主管：林玉玲

群光電子股份有限公司

股東權益變動表

民國101年及100年1月1日至12月31日

單位：新台幣仟元

	普通股股本	資本公積	保留盈餘 法定盈餘公積	保留盈餘 未分配盈餘	累積換算調整數	未認列為退休金成本之淨損失	金融商品之未實現損益	未實現重估增值	庫藏股票	合計
100年度										
100年1月1日餘額	$ 6,256,144	$ 1,189,030	$ 1,525,776	$ 5,673,246	($ 637,052)	($ 477)	$ 755,203	$ 31,771	($ 816,568)	$13,977,073
99年度盈餘指撥及分配(註1):										
法定盈餘公積	-	-	365,006	(365,006)	-	-	-	-	-	-
股票股利	215,465	-	-	(215,465)	-	-	-	-	-	-
現金股利	-	-	-	(2,462,458)	-	-	-	-	-	(2,462,458)
員工分紅股票	72,827	319,783	-	-	-	-	-	-	-	392,610
100年度淨利	-	-	-	4,156,369	-	-	-	-	-	4,156,369
長期股權投資調整	-	16,759	-	-	-	257	-	-	-	17,016
金融資產之未實現損益	-	-	-	-	-	-	(419,407)	-	-	(419,407)
累積換算調整數變動	-	-	-	-	1,040,769	-	-	-	-	1,040,769
子公司取得母公司現金股利	-	134,732	-	-	-	-	-	-	-	134,732
註銷庫藏股票	(100,000)	(405,291)	-	-	-	-	-	-	505,291	-
100年12月31日餘額	$ 6,444,436	$ 1,255,013	$ 1,890,782	$ 6,786,686	$ 403,717	($ 220)	$ 335,796	$ 31,771	($ 311,277)	$16,836,704
101年度										
101年1月1日餘額	$ 6,444,436	$ 1,255,013	$ 1,890,782	$ 6,786,686	$ 403,717	($ 220)	$ 335,796	$ 31,771	($ 311,277)	$16,836,704
100年度盈餘指撥及分配(註2):										
法定盈餘公積	-	-	415,637	(415,637)	-	-	-	-	-	-
股票股利	225,555	-	-	(225,555)	-	-	-	-	-	-
現金股利	-	-	-	(2,577,774)	-	-	-	-	-	(2,577,774)
員工分紅股票	87,791	342,209	-	-	-	-	-	-	-	430,000
101年度淨利	-	-	-	3,844,235	-	-	-	-	-	3,844,235
長期股權投資調整	-	(8,666)	-	-	-	(445)	-	-	-	(9,111)
金融資產之未實現損益	-	-	-	-	-	-	(1,148,806)	-	-	(1,148,806)
累積換算調整數變動	-	-	-	-	(645,897)	-	-	-	-	(645,897)
子公司取得母公司現金股利	-	139,449	-	-	-	-	-	-	-	139,449
101年12月31日餘額	$ 6,757,782	$ 1,728,005	$ 2,306,419	$ 7,411,955	($ 242,180)	($ 665)	($ 813,010)	$ 31,771	($ 311,277)	$16,868,800

註1：民國99年度董監酬勞$32,851及員工紅利$525,610，已於損益表中扣除。
註2：民國100年度董監酬勞$37,407及員工紅利$598,517，已於損益表中扣除。

附註項目請參閱本公司101年度年報之財務報表附註暨資誠聯合會計師事務所王輝賢、林鈞堯會計師民國102年3月15日查核報告。

董事長：許崑泰　　經理人：林茂桂　　會計主管：林玉玲

群光電子股份有限公司

現金流量表

民國101年及100年1月1日至12月31日

單位：新台幣仟元

	101年度	100年度
營業活動之現金流量		
本期淨利	$ 3,844,235	$ 4,156,369
調整項目		
折舊費用	24,669	24,186
各項攤提	87,173	85,317
備抵呆帳本期轉列收入數	(1,538)	(357)
存貨跌價及呆滯損失	9,923	23,748
處分投資利益	(97,956)	(92,970)
金融資產評價利益	-	(1,618)
金融負債評價損失	-	1,964
依權益法認列之投資收益	(2,414,701)	(3,644,099)
採權益法之長期投資現金股利收現數	248,965	905,534
處分固定資產利益	(2,225)	(1,549)
閒置資產損失(表列「什項支出」)	62	-
迴轉閒置資產利益(表列「什項收入」)	(242)	-
減損損失	17,740	-
資產及負債科目之變動		
公平價值變動列入損益之金融資產淨變動	-	106
應收票據	(6,520)	(19,287)
應收帳款	(1,444,420)	9,024
應收帳款-關係人	(202,024)	126,097
其他應收款	(21,143)	122,248
其他應收款-關係人	12,687	25,745
存貨	69,849	(191,827)
預付款項	(14,325)	15,370
應付票據	5,228	(4,701)
應付帳款	29,277	(59,681)
應付帳款－關係人	3,493,728	444,677
應付所得稅	199,619	47,605
應付費用	682,675	571,424
其他應付款項	(13,940)	22,941
其他應付款項-關係人	(76,847)	246,954
預收款項	(31,972)	(6,665)
其他流動負債	631	1,008
應計退休金負債	1,224	1,514
營業活動之淨現金流入	4,399,832	2,809,077

（續次頁）

群光電子股份有限公司
現金流量表
民國101年及100年1月1日至12月31日

單位：新台幣仟元

	101 年 度	100 年 度
投資活動之現金流量		
備供出售之金融資產淨變動	($ 184,002)	($ 982,815)
其他應收款-關係人增加	(61,500)	(1,022,500)
以成本衡量之金融資產-非流動增加	(122,500)	(30,000)
以成本衡量之金融資產減資退回股款	-	32,119
採權益法之長期股權投資增加-子公司	(9,924)	(552)
採權益法之長期股權投資增加-非子公司	-	(297,755)
處分長期股權投資價款	66,921	20,449
購置固定資產	(36,997)	(273,407)
出售固定資產價款	7,611	202
取得政府補助款(表列「土地」減項)	95,907	-
無形資產增加	(47,562)	(5,537)
存出保證金減少(增加)	2,293	(8,391)
遞延費用增加	(30,251)	(29,546)
投資活動之淨現金流出	(320,004)	(2,597,733)
融資活動之現金流量		
短期借款(減少)增加	(2,210,000)	786,000
應付短期票券(減少)增加	(200,000)	200,000
其他應付款項-關係人(減少)增加	(65,468)	2,025,668
長期借款本期舉借數	1,503,000	2,160,000
長期借款本期償還數	(360,000)	(2,830,000)
存入保證金(減少)增加	(582)	1,000
支付現金股利	(2,577,774)	(2,462,458)
融資活動之淨現金流出	(3,910,824)	(119,790)
本期現金及約當現金增加	169,004	91,554
期初現金及約當現金餘額	212,948	121,394
期末現金及約當現金餘額	$ 381,952	$ 212,948
現金流量資訊之補充揭露		
本期支付利息	$ 91,087	$ 91,736
本期支付所得稅	$ 128,694	$ 198,597
不影響現金流量之融資活動		
股票股利	$ 225,555	$ 215,465
註銷庫藏股票	$ -	$ 505,291

附註項目請參閱本公司101年度年報之財務報表附註暨資誠聯合會計師事務所王輝賢、林鈞堯會計師民國102年3月15日查核報告。

董事長：許崑泰　　經理人：林茂桂　　會計主管：林玉玲

群光電子股份有限公司

財務報表附註

民國101年及100年12月31日

單位：新台幣仟元

（除特別註明者外）

一、公司沿革

群光電子股份有限公司(以下簡稱「本公司」)於民國72年2月設立，並於民國72年3月開始營業；主要營業項目為電腦鍵盤及其他電腦資訊相關週邊設備、軟體及零組件之製造加工及買賣。本公司股票自民國88年1月起於臺灣證券交易所掛牌買賣。截至民國101年12月31日止，本公司員工人數約為630人。

二、重要會計政策之彙總說明

本財務報表係依照「證券發行人財務報告編製準則」及中華民國一般公認會計原則編製，重要會計政策彙總說明如下：

(一)外幣交易

1. 外幣交易按交易當日之即期匯率折算成新台幣入帳，其與實際收付時之兌換差異，列為當年度損益。
2. 期末就外幣貨幣性資產或負債餘額，按資產負債表日之即期匯率評價調整，因調整而產生之兌換差額列為當年度損益。
3. 期末就外幣非貨幣性資產或負債餘額，屬依公平價值衡量且變動列入損益者，按資產負債表日之即期匯率評價調整，因調整而產生之兌換差額列為當年度損益；屬依公平價值衡量且變動列入股東權益調整項目者，按資產負債表日之即期匯率評價調整，因調整而產生之兌換差額，列為股東權益調整項目；屬非依公平價值衡量者，則按交易日之歷史匯率衡量。

(二)公平價值變動列入損益之金融資產與負債

1. 屬權益性質、衍生性商品者係採交易日會計，於原始認列時，將金融商品以公平價值衡量。
2. 公平價值變動列入損益之金融資產與負債係以公平價值評價且其價值變動列為當期損益。上市/上櫃股票、債券係以資產負債表日公開市場之收盤價為公平價值。
3. 未符合避險會計之衍生性商品，屬選擇權交易者，於交易日以當日之公平價值認列；非屬選擇權交易者，於交易日認列之公平價值為零。
4. 本公司於民國97年7月24日，將原分類為公平價值變動列入損益之金融資產，依財務會計準則公報第三十四號公報第104段之規定，重新分類至備供出售金融資產。

(三)備供出售金融資產

1. 採交易日會計，於原始認列時，將金融商品以公平價值衡量，並加計取得或發行之交易成本。
2. 備供出售金融資產係以公平價值評價且其價值變動列為股東權益調整項目；累積之利益或損失於金融資產除列時列入當期損益。

3.若有減損之客觀證據，則認列減損損失。若後續期間減損金額減少，屬權益商品之減損減少金額該認列為股東權益調整項目；屬債務商品之減損減少金額若明顯與認列減損後發生之事件有關，則予以迴轉並認列為當期損益。

(四)以成本衡量之金融資產與負債

1.採交易日會計，於原始認列時，將金融商品以公平價值衡量，並加計取得或發行之交易成本。

2.以成本衡量之金融資產若有減損之客觀證據，則認列減損損失，此減損金額不予迴轉。

(五)應收票據及帳款、其他應收款

1.應收票據及帳款係因出售商品或勞務而發生之債權，其他應收款係不屬於應收票據及帳款之其他應收款項。應收票據及帳款、其他應收款原始認列時以公平價值衡量，續後以有效利率法之攤銷後成本減除減損後之金額衡量。

2.本公司於資產負債表日評估是否存在客觀證據，顯示重大個別金融資產發生減損，以及非屬重大之個別金融資產單獨或共同發生減損。若有減損之客觀證據，則認列減損損失。減損金額為金融資產之帳面價值與其估計未來現金流量採原始有效利率折現之現值間之差額。若後續期間減損金額減少，而該減少明顯與認列減損後發生之事件有關，則迴轉先前認列之金融資產減損金額，該迴轉不應使金融資產帳面金額大於未認列減損情況下之攤銷後成本，迴轉之金額認列為當期損益。

(六)存貨

存貨採永續盤存制，成本結轉按平均法計算。期末存貨除就呆滯部分提列備抵呆滯損失外，採成本與淨變現價值孰低衡量，比較成本與淨變現價值孰低時，採逐項比較法。淨變現價值係指在正常情況下之估計售價減除至完工尚須投入之成本及推銷費用後之餘額。

(七)採權益法之長期股權投資

1.持有被投資公司有表決權之股份比例達 20%以上或對被投資公司具重大影響力者，則採權益法評價。投資成本與股權淨值之差額，如屬投資成本超過所取得可辨認淨資產公平價值，將超過部分列為商譽，並於每年定期執行減損測試，以前年度攤銷者，不再追溯調整；若所取得可辨認淨資產公平價值超過投資成本，則差額就非流動資產分別將其公平價值等比例減少之，若減少至零仍有差額時，則為負商譽，將該差額列為非常利益。

2.持有被投資公司有表決權超過 50%者或具有控制能力者，採權益法評價並編製合併財務報表。

3.海外投資按權益法評價時，被投資公司財務報表轉換所產生之「累積換算調整數」作為本公司股東權益之調整項目。

(八)固定資產

1.除已依法辦理資產重估增值之項目外，固定資產係以取得成本為入帳基礎，政府捐助之部分作為帳面價值之減項，並將購建期間之有關利息資本化。

2.固定資產按估計經濟耐用年限，按平均法計提折舊。各項資產之耐用年限，除房屋及建築為 7~55 年外，其餘固定資產為 1~8 年。

3.凡支出效益及於以後各期之重大改良或大修支出列為資本支出，經常性維護及修理等支出，則視為當期費用處理。

4.固定資產發生閒置或已無使用價值時，按其淨公平價值或帳面價值較低者，轉列其他資產，差額列為當期損失，當期提列之折舊費用列為營業外支出。

(九)無形資產

電腦軟體以取得成本為入帳基礎，按估計效益年數採直線法攤銷，攤銷年限為 1~8 年。

(十)遞延費用

以取得成本為入帳基礎，按其估計效益年數採平均法攤提。權利金等其他遞延資產，分別按 1~15 年攤提。

(十一)退休辦法及退休金成本

退休金辦法屬確定給付退休辦法者，係依據精算結果認列淨退休金成本，淨退休金成本包括當期服務成本、利息成本、基金資產之預期報酬及未認列過渡性淨給付義務與退休金損益之攤銷數。退休金辦法屬確定提撥退休辦法者，則依權責發生基礎將應提撥之退休基金數額認列為當期之退休金成本。

(十二)所得稅

1.所得稅之會計處理採跨期間與同期間之所得稅分攤，以前年度溢低估之所得稅，列為當期所得稅費用之調整項目。當稅法修正時，於公布日之年度按新規定將遞延所得稅負債或資產重新計算，因而產生之遞延所得稅負債或資產之變動影響數，列入當期繼續營業部門之所得稅費用。

2.因研究發展支出所產生之所得稅抵減採當期認列法處理。

3.未分配盈餘依所得稅法加徵 10%之營利事業所得稅，於股東會決議分配盈餘後列為當期費用。

(十三)非金融資產減損

本公司於資產負債表日針對有減損跡象之資產，估計其可回收金額，當可回收金額低於其帳面價值時，則認列減損損失。可回收金額係指一項資產之淨公平價值或其使用價值，兩者較高者。當以前年度認列資產減損之情況不再存在時，則在以前年度提列損失金額之範圍內予以迴轉。

(十四)庫藏股票

1.本公司收回已發行股票時，其屬買回者，將所支付之成本列為股東權益之減項。

2.庫藏股票轉讓給員工之給與日在民國97年1月1日（含）以後者，依財務會計準則公報第三十九號「股份基礎給付之會計處理準則」處理。

3.註銷庫藏股票時，貸記「庫藏股票」，並按股權比例借記「資本公積-發行溢價之合計數」與「股本」。庫藏股票之帳面價值如高於面值與股票發行溢價之合計數時，其差額沖銷同種類庫藏股票所產生之資本公積，如有不足再借記保留盈餘；反之，其差額貸記同種類庫藏股票交易所產生之資本公積。

4.庫藏股票之帳面價值係按加權平均法計算。

5.子公司持有本公司股票視同庫藏股處理。

6.子公司取得本公司發放之現金股利，本公司於帳上沖銷「投資收益」，並調整「資本公積－庫藏股票交易」。

(十五)股份基礎給付-員工獎酬

股份基礎給付協議之給與日於民國97年1月1日(含)以後者，以所給與權益商品之公平價值衡量所取得之員工勞務，並於既得期間認列為薪資費用。

(十六)員工分紅及董監酬勞

自民國97年1月1日起，本公司員工分紅及董監酬勞成本，依民國96年3月16日財團法人中華民國會計研究發展基金會(96)基秘字第052號函「員工分紅及董監酬勞會計處理」之規定，於具法律義務或推定義務且金額可合理估計時，認列為費用及負債。嗣後股東會決議實際配發金額與估列金額有差異時，則列為次年度之損益。另依民國97年3月31日財團法人中華民國會計研究發展基金會(97)基秘字第127號函「上市上櫃公司員工分紅股數計算基準」，本公司以財務報告年度之次年度股東會決議日前一日之每股公平價值(收盤價)，並考慮除權除息影響後之金額，計算股票紅利之股數。

(十七)收入、成本及費用認列方法

收入於獲利過程大部份已完成，且已實現或可實現時認列；相關成本配合收入於發生時承認。費用則依權責發生時認列為當期費用。

(十八)會計估計

本公司於編製財務報表時，業已依照一般公認會計原則之規定，對財務報表所列金額及或有事項，作必要之衡量、評估與揭露，其中包括若干假設及估計之採用，惟該等假設及估計與實際結果可能存有差異。

(十九)資產負債區分流動及非流動之分類標準

1.資產符合下列條件之一者，列為流動資產；資產不屬於流動資產者列為

非流動資產：

(1)因營業所產生之資產，預期將於正常營運週轉中變現、消耗或意圖出售者。

(2)主要為交易目的而持有者。

(3)預期於資產負債表日後十二個月內將變現者。

(4)現金或約當現金，但於資產負債表日後逾十二個月用以交換、清償負債或受有其他限制者除外。

2.負債符合下列條件之一者，則列為流動負債；負債不屬於流動負債者列為非流動負債：

(1)企業因營業而發生之債務，預期將於企業營業週期之正常營業過程中清償者。

(2)主要為交易目的而持有者。

(3)須於資產負債表日後十二個月內清償者。

(4)不能無條件延期至資產負債表日後逾十二個月內清償之負債。

(二十)營運部門

本公司營運部門資訊與提供給營運決策者之內部管理報告採一致之方式報導。營運決策者負責分配資源予營運部門並評估其績效。

本公司依財務會計準則公報第四十一號「營運部門資訊之揭露」規定於合併財務報表揭露部門資訊，而不於個別財務報表揭露部門資訊。

三、會計變動之理由及其影響

(一)應收票據及帳款、其他應收款

本公司自民國 100 年 1 月 1 日起，採用新修訂之財務會計準則公報第三十四號「金融商品之會計處理準則」，就應收票據及帳款、其他應收款等各項債權，於有減損之客觀證據時認列減損(呆帳)損失，此項會計原則變動對民國 100 年度之淨利及每股盈餘並無影響。

(二)營運部門

本公司自民國 100 年 1 月 1 日起，採用新發布之財務會計準則公報第四十一號「營運部門資訊之揭露」，以取代原財務會計準則公報第二十號「部門別財務資訊之揭露」。

四、重要會計科目之說明

(一)現金及約當現金

	101 年 12 月 31 日	100 年 12 月 31 日
零用金	$ 282	$ 252
庫存外幣	383	294
支票及活期存款	381,287	212,402
	$ 381,952	$ 212,948

(二)公平價值變動列入損益之金融資產及負債-流動

1.本公司於民國 100 年度與遠東銀行承作預售遠期外匯合約交易，並至民國 100 年 12 月 31 日均已結清，並認列淨損失$346。民國 101 年度無此情形。

2.原分類為公平價值變動列入損益之金融資產，因民國 97 年發生全球金融風暴，依財務會計準則公報第三十四號公報第 104 段之規定，於民國 97 年 7 月 24 日將手存有價證券計$712,071 及後續買入同類有價證券計$95,477，合計$807,548 重分類至備供出售金融資產，相關資訊如下：

(1)上開重分類資產至民國 101 年及 100 年 12 月 31 日尚未除列部分之資產負債表日餘額資訊

	101 年 12 月 31 日 帳面價值/公平價值	100 年 12 月 31 日 帳面價值/公平價值
上市櫃公司股票	$ 471,908	$ 631,407
國內可轉換公司債	-	108,762
	$ 471,908	$ 740,169

(2)民國 97 年 7 月 24 日重分類資產之相關公平價值變動資訊

	101 年 度	100 年 度
	認列為股東權益 調整項目借餘	認列為股東權益 調整項目借餘
上市櫃公司股票	($ 159,499)	($ 258,363)
國內可轉換公司債	(5)	(10,240)
	($ 159,504)	($ 268,603)

上述上市櫃公司股票等，如不於 97 年 7 月 24 日重分類為備供出售金融資產，則應認列公平價值變動利益(損失)如下：

	金額
97年7月24日至12月31日	($ 186,475)
98年1月1日至12月31日	327,617
99年1月1日至12月31日	106,335
100年1月1日至12月31日	(187,290)
101年1月1日至12月31日	(159,499)
合計	($ 99,312)

(三)備供出售之金融資產

	101 年 12 月 31 日	100 年 12 月 31 日
流動		
上市櫃公司股票	$ 1,736,585	$ 1,210,340
國內轉換公司債	-	267,166
小計	1,736,585	1,477,506
評價調整	(259,194)	(1,622)
	$ 1,477,391	$ 1,475,884

	101 年 12 月 31 日	100 年 12 月 31 日
非流動		
上市櫃公司股票	$ 859,750	$ 859,750
評價調整	(547,614)	(189,493)
合計	$ 312,136	$ 670,257

上述備供出售金融資產-非流動係屬私募之股票，依法分別於民國 102 年 5 月前及 103 年 2 月前不得轉讓。該等私募股票之續後評價，本公司係基於相同但未受限商品之活絡市場公開報價，再適當調整受限影響之方式，估計該金融商品之公平價值。

(四)應收帳款淨額

	101 年 12 月 31 日	100 年 12 月 31 日
應收帳款	$ 5,187,710	$ 3,743,291
減：備抵呆帳	(29,993)	(31,531)
	$ 5,157,717	$ 3,711,760

(五)以成本衡量之金融資產－非流動

	101 年 12 月 31 日	100 年 12 月 31 日
上櫃公司股票-安國國際科技股份有限公司	$ 98,375	$ 98,375
上市公司股票-淳安電子股份有限公司	187,500	187,500
非上市櫃公司股票	177,631	55,131
小計	463,506	341,006
累計減損	(17,740)	-
	$ 445,766	$ 341,006

1.截至民國 101 年 12 月 31 日止，上述上市櫃股票係屬私募之股票：
(1)安國國際科技股份有限公司依法於民國 101 年 10 月前不得轉讓。
(2)淳安電子股份有限公司依法於民國 102 年 4 月前不得轉讓。

2.其餘非上市櫃公司股票之投資標的因無活絡市場公開報價且公平價值無法可靠衡量，故以成本衡量。截至民國 101 年 12 月 31 日止，本公司經評估琉明斯光電科技股份有限公司之帳面價值已低於其公平價值，致於民國 101 年度認列減損損失$17,740。

(六)存貨

	101 年 12 月 31 日	100 年 12 月 31 日
原物料	$ 2,344	$ 3,037
製成品	621,795	613,758
商品	274,104	356,448
減： 備抵跌價及呆滯損失	(89,440)	(84,668)
	$ 808,803	$ 888,575

當期認列之存貨相關費損(利益)：

	101 年 度	100 年 度
已出售存貨成本	$ 19,534,300	$ 15,059,605
跌價損失	9,923	23,748
存貨盤盈	-	(6)
	$ 19,544,223	$ 15,083,347

(七)採權益法之長期股權投資

1.長期股權投資明細如下：

	101 年 12 月 31 日		101年度
被投資公司	期末評價金額	持股比例	投資(損)益
表列採權益法之長期股權投資			
Chicony Overseas Inc.	$ 12,372,117	100%	$ 683,861
Chicony Electronics (Thailand) Co., Ltd.	193	15%	-
Hipro Overseas (BVI) Inc.	2,641,196	100%	498,902
好而優工業股份有限公司	173,854	50%	(12,031)
展達通訊股份有限公司	278,235	64%	38,586
群光電能科技股份有限公司	2,875,515	62%	582,692
新鉅科技股份有限公司	287,593	2%	(3,914)
Chicony Global Inc.	2,002,505	100%	731,881
	$ 20,631,208		
表列其他負債-其他			
高效電子股份有限公司	$ 236,779		(58,314)
有康電子股份有限公司	71,604		(46,962)
	$ 308,383		$ 2,414,701

被投資公司	100年12月31日 期末評價金額	持股比例	100年度 投資(損)益
Chicony Overseas Inc.	$ 12,490,614	100%	$ 2,713,734
Chicony Electronics (Thailand) Co., Ltd.	193	15%	-
Hipro Overseas (BVI) Inc.	2,140,741	100%	113,775
好而優工業股份有限公司	194,324	50%	(5,151)
展達通訊股份有限公司	250,059	65%	4,197
有康電子股份有限公司	71,102	100%	23,397
群光電能科技股份有限公司	2,489,658	64%	544,484
新鉅科技股份有限公司	293,469	2%	1,660
Chicony Global Inc.	1,348,653	100%	239,649
	$ 19,278,813		
表列其他負債-其他			
高效電子股份有限公司	$ 38,933		8,354
			$ 3,644,099

2.截至民國101年及100年12月31日止,子公司持有本公司股票成本如下：

子公司名稱	101年12月31日	100年12月31日
有康電子股份有限公司	$ 205,795	$ 205,795
高效電子股份有限公司	105,482	105,482
	$ 311,277	$ 311,277

3.本公司及轉投資100%之Chicony Overseas Inc.共同持有Chicony Electronics(Thailand)Co.,Ltd.(CET)100%股權，故採權益法評價。

4.本公司及轉投資之廣盛投資股份有限公司、高效電子股份有限公司、群光電能科技股份有限公司及有康電子股份有限公司共同持有新鉅科技股份有限公司20%以上股權，且擔任董事，故採權益法評價。

5.民國101年度及100年度部分採權益法之長期投資，係依各該被投資公司委任之其他會計師查核同期間財務報表作評價，其所認列之投資利益分別為$36,119及$39,524，截至民國101年及100年12月31日止，其相關之長期股權投資餘額分別為$1,611,696及$1,607,309。

6.自民國91年1月1日起，子公司持有本公司股票視同庫藏股票處理，致使民國101年及100年12月31日對部份長期股權投資帳面值產生貸方餘額，表列「其他負債-其他」。

7.上開持股比例達50%以上或具有控制能力之被投資公司，已列入本公司合併財務報表編製個體。

(八)固定資產

	101 年 12 月 31 日			
	原始成本	重估增值	累計折舊	帳面價值
土地	$ 1,665,522	$ 53,526	$ -	$ 1,719,048
房屋及建築	136,296	-	(47,592)	88,704
機器設備	2,033	-	(2,033)	-
模具設備	2,105	-	(1,924)	181
試驗設備	46,141	-	(34,225)	11,916
運輸設備	14,489	-	(6,081)	8,408
其他設備	95,706	-	(55,201)	40,505
預付設備款	65,306	-	-	65,306
	$ 2,027,598	$ 53,526	($ 147,056)	$ 1,934,068

	100 年 12 月 31 日			
	原始成本	重估增值	累計折舊	帳面價值
土地	$ 1,760,816	$ 53,526	$ -	$ 1,814,342
房屋及建築	136,296	-	(45,048)	91,248
機器設備	2,033	-	(2,001)	32
模具設備	11,437	-	(8,982)	2,455
試驗設備	41,681	-	(29,105)	12,576
運輸設備	17,214	-	(11,324)	5,890
其他設備	80,836	-	(44,676)	36,160
預付設備款	60,700	-	-	60,700
	$ 2,111,013	$ 53,526	($ 141,136)	$ 2,023,403

1.民國 88 年本公司土地依法辦理資產重估價,其重估增值金額為$84,208,減除重估時估列之土地增值稅準備$36,488 後之餘額為$47,720,轉列資本公積。經後續年度多次股東會決議,將前述資本公積用以彌補虧損及待有盈餘時再轉回等多次異動,截至民國 101 年 12 月 31 日止該未實現重估增值餘額為$31,771。

2.民國 101 年及 100 年 1 月 1 日至 12 月 31 日止均無利息資本化情形。

(九)短期借款

	101 年 12 月 31 日	100 年 12 月 31 日
銀行信用借款	$ 30,000	$ 2,240,000
借款利率	1.10%	0.93%~1.15%

截至民國 101 年及 100 年 12 月 31 日止,本公司因上開借款開立之保證票據分別為$8,652,675 及$8,537,696。

(十)應付短期票券

	101 年 12 月 31 日	100 年 12 月 31 日
商業本票	$ -	$ 200,000
借款利率	-	1.06%

(十一)長期借款

貸款機構	期間	年利率	101年12月31日
玉山銀行(甲項)	100.8.23~103.8.23	1.68%	$ 1,800,000
玉山銀行(乙項)	101.10.5~102.1.3 (註)	1.67%	1,140,000
玉山銀行(丙項)	101.11.13~102.2.8 (註)	1.23%	363,000
合計			$ 3,303,000

貸款機構	期間	年利率	100年12月31日
玉山銀行(甲項)	100.8.23~103.8.23	1.64%	$ 1,800,000
玉山銀行(乙項)	100.11.21~101.2.17(註)	1.64%	360,000
合計			$ 2,160,000

註：乙項及丙項授信期間自首次動用日起算，三年內循環動用。每次動用期間最長不得超過一百八十天、最短不得低於九十天。

1.截至民國101年及100年12月31止，本公司因上開長期借款開立之保證票據均為$6,000,000。

2.本公司於民國100年7月與玉山商業銀行等保證銀行團簽訂聯合授信合約，供本公司償還銀行民國98年聯貸暨充實營收成長所需之中期營運週轉金，合約期間為三年，授信總額度計$6,000,000(甲項：$3,000,000，得分次動用但不得循環動用；乙項：$3,000,000，得循環動用；丙項：USD 96,000仟元，得循環動用；乙丙項合計不得超過$3,000,000)。乙、丙項授信期間自首次動用日起算，三年內循環動用。每次動用期間最長不得超過一百八十天、最短不得低於九十天。本公司主要承諾事項如下：

(1)年度合併財務報表之財務比率應維持如下:

A.流動比率〔流動資產/流動負債〕維持在100%(含)以上；

B.負債比率〔負債/有形淨值〕維持250%(含)以下；

C.利息保障倍數〔(稅前淨利+利息費用+折舊與攤銷)/利息費用〕維持在3倍(含)以上。

D.最低有形淨值〔淨值-無形資產-遞延費用〕維持在新台幣$11,000,000(含)以上。

若本公司之財務比率，未符合上述規定，本公司應於該會計年度結束後九個月內調整之。若調整後經會計師核閱之財務比率符合約定者，即不視為違約。

(2)本授信合約存續期間，本公司應將其依合約所取得之授信款項悉數用於支付本合約規定之授信用途（不得用於購入庫藏股、資本支出、發放現金股利及投資等）並應設置會計帳冊及備查紀錄，對本授信之運用詳為記載。惟管理銀行及各聯合授信銀行對借款人實際運用該款項之行為不負任何監督責任。

(3)本公司如發生營運資金不足之狀況，應以現金增資、股東墊款或其他方式支應之。借款人如以股東墊款方式籌資者，該股東墊款之債權順位應次於聯合授信銀行團就本授信之債權，且借款人應取得墊款股東出具之書面承諾書，同意其墊款之債權順位應次於聯合銀行團就本授信之債權，且其墊款利率不得高於本授信之最低貸款利率。借款人未

依合約規定如期清償本金、利息及其他應付之所有款項前，不得清償借款人之股東所為之股東墊款。

(4)本公司之部分合格應收帳款債權，自聯合授信合約簽約日起讓與管理銀行，且合格應收帳款債權加計指定專戶餘額應大於（不含）乙項授信及丙項授信之合計動撥餘額之65%。

3.公司於民國98年1月與玉山商業銀行等保證銀行團簽訂之聯合授信合約，業已於民國100年8月全數償還。

(十二)退休金計劃

1.本公司依據「勞動基準法」之規定，訂有確定給付之退休辦法，適用於民國94年7月1日實施「勞工退休金條例」前所有正式員工之服務年資，以及於實施「勞工退休金條例」後選擇繼續適用勞動基準法員工之後續服務年資。本公司按月就薪資總額2%提撥退休基金，以勞工退休準備金監督委員會之名義專戶儲存於臺灣銀行。截至民國101年及100年12月31日止，已撥存於臺灣銀行勞工退休準備金專戶之餘額分別為$153,062及$153,436。

2.本公司分別以民國101年及100年12月31日為衡量日完成退休金精算評估，計算退休金成本所用之精算假設如下：

	101 年 度	100 年 度
折現率	1.88%	2.00%
基金預期報酬率	1.88%	2.00%
薪資水準增加率	2.50%	2.75%

3.本公司民國101年及100年12月31日之退休金提撥狀況調節如下：

	101 年 12 月 31 日	100 年 12 月 31 日
給付義務：		
既得給付義務	($ 74,330)	($ 51,317)
非既得給付義務	(95,904)	(102,937)
累積給付義務	(170,234)	(154,254)
未來薪資增加之影響數	(41,643)	(47,245)
預計給付義務	(211,877)	(201,499)
退休基金資產公平價值	153,062	153,436
提撥狀況	(58,815)	(48,063)
未認列退休金損失	27,736	18,208
應計退休金負債	($ 31,079)	($ 29,855)

4.淨退休金成本明細如下：

	101 年度	100 年度
服務成本	$ 4,588	$ 4,532
利息成本	4,030	3,626
基金資產之預期報酬	(3,114)	(2,957)
攤銷：未認列過渡性淨給付義務	-	809
淨退休金成本	$ 5,504	$ 6,010

5.民國 94 年 7 月 1 日起，本公司依據「勞工退休金條例」規定，訂有確定提撥之退休辦法，適用於本國籍之員工。本公司就員工選擇適用「勞工退休金條例」所訂之勞工退休金制度部分，每月按不低於薪資之 6%提繳勞工退休金至勞保局員工個人帳戶，員工退休金之支付依員工個人之退休金專戶及累積收益之金額採月退休金或一次退休金方式領取。民國 101 年度及 100 年度，本公司依上開退休金辦法認列之退休金成本分別為$27,145 及$25,575。

(十三)股本

1.截至民國 101 年及 100 年 12 月 31 日止，本公司實收資本額分別為$6,757,782 及$6,444,436，各分別為 675,778 仟股及 644,444 仟股，每股面額新台幣 10 元。

2.本公司於民國 101 年 6 月 12 日經股東會決議，以未分配盈餘派發股東股票股利$225,555，股東會通過之員工股票紅利$430,000 依股東會決議日前一日民國 101 年 6 月 11 日本公司收盤價 54.7 元並考量除權息之影響以 48.98 元為計算基礎，計發行新股 8,779 仟股，上述增資案共計發行股數為 31,334 仟股，業經報奉主管機關核准在案，以民國 101 年 7 月 4 日為增資基準日。以上相關變更登記事項業於民國 101 年 7 月 26 日辦理完竣。

(十四)資本公積

依公司法規定，超過票面金額發行股票所得之溢額及受領贈與之所得之資本公積，除得用於彌補虧損外，於公司無累積虧損時，按股東原有股份之比例發給新股或現金。另依證券交易法之相關規定，以上開資本公積撥充資本時，每年以其合計數不超過實收資本額百分之十為限。公司非於盈餘公積填補資本虧損仍有不足時，不得以資本公積補充之。

(十五)保留盈餘

1.法定盈餘公積

依公司法規定，公司稅後盈餘扣除以前年度虧損後之餘額，須先提列 10%之法定盈餘公積，直至該公積累積數等於資本額為止。法定盈餘公積除彌補公司虧損及按股東原有股份之比例發給新股或現金外，不得使用之，惟發給新股或現金者，以該項公積超過實收資本額百分之二十五之部分為限。

2.特別盈餘公積

依現行法令規定，公司於分派可分配盈餘時，除依法提出法定盈餘公積外，應就當年度發生之帳列股東權益減項金額，自當年度稅後盈餘與前期未分配盈餘提列相同數額之特別盈餘公積，屬前期累積之股東權益減項金額，則自前期未分配盈餘提列相同數額之特別盈餘公積，不得分派。嗣後股東權益減項數額有迴轉時，得就迴轉部分分派盈餘。

3.未分配盈餘

(1)依本公司章程規定，每年度決算如有盈餘，應先提列繳納所得稅及彌補以往年度虧損，次提10%為法定盈餘公積，再依證券交易法第41條暨主管機關規定提撥或迴轉特別盈餘公積，如尚有盈餘，提撥百分之一為董事監察人酬勞，百分之十六為員工紅利，其餘盈餘加計前期累積未分配盈餘,由董事會依本公司章程第十九條之原則擬具分派議案,提請股東會承認。

(2)依所得稅法規定，公司當年度之盈餘未作分配者，就該未分配盈餘加徵10%營利事業所得稅。截至民國101年及100年12月31日止，本公司有關未分配盈餘明細如下：

	101年12月31日	100年12月31日
86年及以前年度未分配盈餘	$ 17,867	$ 17,867
87年及以後年度未分配盈餘		
已加徵10%營利事業所得稅之未分配盈餘	3,549,853	2,612,450
未加徵10%營利事業所得稅之未分配盈餘	3,844,235	4,156,369
合計	$ 7,411,955	$ 6,786,686

(3)截至民國101年12月31日止，本公司股東可扣抵稅額帳戶餘額為$399,161，如分配本年度之盈餘，按加計應納稅額後產生之可扣抵稅額計算，其預計可扣抵稅額比率為12.87%。

(4)本公司分配民國100年度現金股利及股票股利之實際股東可扣抵稅額比率分別為6.94%及6.93%。

4.期後事項：本公司於民國102年3月15日經董事會提議民國101年度盈餘分派案。惟此民國101年度盈餘分派案，尚待民國102年股東會決議。相關盈餘分派案如下：

	101年度	
	金額	每股股利(元)
法定盈餘公積	$ 384,424	
特別盈餘公積	1,024,085	
股票股利	67,578	$ 0.10
現金股利	2,770,691	4.10
董監事酬勞	24,357	
員工股票紅利	322,000	
員工現金紅利	67,716	
合計	$ 4,660,851	

5.本公司於民國 101 年 6 月 12 日及 100 年 6 月 10 日，經股東會決議通過民國 100 年度及 99 年度盈餘分派案如下：

	100年度		99年度	
	金額	每股股利(元)	金額	每股股利(元)
法定盈餘公積	$ 415,637		$ 365,006	
股票股利	225,555	$ 0.35	215,465	$ 0.35
現金股利	2,577,774	4.00	2,462,458	4.00
董監事酬勞	37,407		32,851	
員工股票紅利	430,000		392,610	
員工現金紅利	168,517		133,000	
合計	$3,854,890		$3,601,390	

上述民國 100 年度及 99 年度盈餘分配情形，與本公司民國 101 年 3 月 21 日及民國 100 年 4 月 7 日之董事會提議並無差異。

6.本公司於民國 101 年及 100 年度員工紅利及董監酬勞估列金額如下:

	101年度	100年度
員工紅利	$ 389,716	$ 598,517
董監酬勞	24,357	37,407
合計	$ 414,073	$ 635,924

上述估列情形係分別以民國 101 年及 100 年稅後淨利，考量法定盈餘公積等因素後，以章程所定之成數為基礎估列(以 16%及 1%估列)，並分別認列為民國 101 年及 100 年度營業費用。

7.本公司民國 100 年度盈餘實際分配情形如上段所述，其中員工股票紅利係以每股 48.98 元計算配發 8,779 仟股。經股東會決議之民國 100 年度員工紅利及董監酬勞與民國 100 年度財務報表認列之員工紅利$598,517及董監酬勞$37,407 並無重大差異。

8.本公司董事會通過及股東會決議之員工紅利及董監酬勞相關資訊可至公開資訊觀測站查詢。

(十六)庫藏股票

單位：仟股

	100 年 度			
收回原因	期初股數	本期增加	本期減少	期末股數
供轉讓股份予員工	10,000	-	(10,000)	-

1.證券交易法規定公司對買回發行在外股份之數量比例，不得超過公司已發行股份總數百分之十，收買股份之總金額，不得逾保留盈餘加計發行股份溢價及已實現之資本公積金額。截至民國 101 年及 100 年 12 月 31 日止，本公司已買回庫藏股票之庫藏股金額均為$0。

2.本公司持有之庫藏股票依證券交易法規定不得質押，於未轉讓前亦不得享有股東權利。

3.依證券交易法規定，上述庫藏股票應於買回之日起三年內轉讓，逾期未轉讓者，視為公司未發行股份，並應辦理註銷登記；民國97年度買回本期未轉讓之庫藏股數10,000,000股，業於民國100年4月7日經董事會決議予以註銷，減資基準日為民國100年4月11日，相關變更登記於民國100年4月18日辦理完竣。

4.自民國91年度起，子公司持有本公司股票部分，依財務會計準則公報第三十號「庫藏股票會計處理準則」規定，視同本公司之庫藏股票，截至民國101年及100年12月31日止，子公司持有本公司股票明細如下：

單位:仟股/新台幣元

	101年度						
	期初		本期增加	本期出售		期末	
轉投資公司	股數	帳面價值/股	股數(註)	股數	售價/股	股數	市價/股
有康電子股份有限公司	19,757	$10.42	691	-	$ -	20,448	$67.10
高效電子股份有限公司	15,105	6.98	529	-	-	15,634	67.10

單位:仟股/新台幣元

	100年度						
	期初		本期增加	本期出售		期末	
轉投資公司	股數	帳面價值/股	股數(註)	股數	售價/股	股數	市價/股
有康電子股份有限公司	19,089	$10.78	668	-	$ -	19,757	$49.65
高效電子股份有限公司	14,594	7.23	511	-	-	15,105	49.65

5.上述子公司持有本公司股票成本資訊，請詳附註四(七)2.說明。

(十七)所得稅費用

所得稅費用主要構成項目：

	101年度	100年度
期末應付所得稅	$ 554,105	$ 354,486
期初應付所得稅	(276,936)	(212,962)
以前年度所得稅高估數	(33,208)	-
暫繳及扣繳稅款	84,353	104,678
所得稅費用	$ 328,314	$ 246,202

1.民國100年度及99年度未分配盈餘，應依法加徵10%營利事業所得稅分別為$93,740及$60,714。

2.民國 101 年及 100 年 12 月 31 日之遞延所得稅資產與負債總額如下：

	101 年 12 月 31 日	100 年 12 月 31 日
遞延所得稅資產總額	$ 18,341	$ 62,995
遞延所得稅資產之備抵評價金額	$ 18,341	$ 62,995
遞延所得稅負債總額	$ -	$ -

3.遞延所得稅資產(負債)科目明細如下:

	101年12月31日		100年12月31日	
遞延所得稅資產(負債)－流動	金額	所得稅影響數	金額	所得稅影響數
未實現兌換損失	($ 17,110)	($ 2,909)	$ 244,063	$ 41,491
存貨跌價及呆滯損失	89,440	15,205	84,668	14,393
未實現銷貨毛利	1,882	327	7,633	1,445
未實現處分固定資產利益	-	-	550	94
備抵評價		(12,623)		(57,423)
		$ -		$ -
遞延所得稅資產－非流動				
未實際提撥退休金費用	$ 31,079	$ 5,283	$ 29,855	$ 5,075
未實現閒置資產跌價損失	58	10	425	72
其他	2,501	425	2,501	425
備抵評價		(5,718)		(5,572)
		$ -		$ -

4.本公司民國 101 年及 100 年 1 月 1 日至 12 月 31 日會計所得與課稅所得間重大差異如下:

	101 年 度	100 年 度
依權益法認列之投資利益	$ 2,414,701	$ 3,644,099
未實現減損損失	(17,740)	-
處分投資利益	70,468	92,970
未實現兌換利益(損失)	261,172	(244,063)
股利收入	44,622	62,197
未實現存貨跌價及呆滯損失	(9,923)	(23,748)
減少課稅所得	$ 2,763,300	$ 3,531,455

5.期後事項：本公司營利事業所得稅結算申報，業經稅捐稽徵機關核定至民國 99 年度，惟本公司對於民國 99 年度部分核定內容不服，依法於民國 102 年 3 月申請復查。

(十八)普通股每股盈餘

	101年 1 月 1 日 至 12 月 31 日				
	金額		加權平均流通	每股盈餘(元)	
	稅前	稅後	在外股數(仟股)	稅前	稅後
基本每股盈餘：					
本期淨利	$4,172,549	$ 3,844,235	635,672	$6.56	$6.05
具稀釋作用之潛在普通股之影響					
員工分紅	-	-	8,752		
稀釋每股盈餘：					
本期淨利加計潛在普通股之影響	$4,172,549	$ 3,844,235	644,424	$6.47	$5.97

	100 年 1 月 1 日 至 12 月 31 日				
	金額		加權平均流通	每股盈餘(元)	
	稅前	稅後	在外股數(仟股)	稅前	稅後
基本每股盈餘：					
本期淨利	$4,402,571	$ 4,156,369	627,882	$7.01	$6.62
具稀釋作用之潛在普通股之影響					
員工分紅	-	-	17,699		
稀釋每股盈餘：					
本期淨利加計潛在普通股之影響	$4,402,571	$ 4,156,369	645,581	$6.82	$6.44

上述民國 101 年及 100 年 1 月 1 日至 12 月 31 日加權平均流通在外股數，業已依盈餘轉增資情形追溯調整。

自民國 97 年度起，因員工分紅可選擇採用發放股票之方式，於計算每股盈餘時，係假設員工分紅將採發放股票方式，於該潛在普通股具有稀釋作用時計入加權平均流通在外股數，以計算稀釋每股盈餘；計算基本每股盈餘時，係於股東會決議上一年度員工分紅採發放股票方式之股數確定時，始將該股數計入股東會決議年度普通股加權平均流通在外股數。且因員工紅利轉增資不再屬於無償配股，故計算基本及稀釋每股盈餘時不追溯調整。

(十九)用人、折舊、折耗及攤銷費用

用人、折舊、折耗及攤銷費用依其功能別彙總如下：

	101 年 1 月 1 日 至 12 月 31 日		
	屬於營業成本者	屬於營業費用者	合計
用人費用			
薪資費用	$ -	$ 1,301,557	$ 1,301,557
勞健保費用	-	55,562	55,562
退休金費用	-	32,649	32,649
其他用人費用	-	31,822	31,822
折舊費用	-	24,669	24,669
攤銷費用	-	87,173	87,173

	100 年 1 月 1 日 至 12 月 31 日		
	屬於營業成本者	屬於營業費用者	合計
用人費用			
薪資費用	$ -	$ 1,184,937	$ 1,184,937
勞健保費用	-	42,582	42,582
退休金費用	-	31,585	31,585
其他用人費用	-	27,349	27,349
折舊費用	-	24,186	24,186
攤銷費用	-	85,317	85,317

五、關係人交易

(一)主要關係人之名稱及關係

關係人名稱	與本公司之關係
Chicony Overseas Inc.(COI)	本公司轉投資之子公司
Hipro Overseas (BVI) Inc.(HOI)	本公司轉投資之子公司
高效電子股份有限公司(高效公司)	本公司轉投資之子公司
有康電子股份有限公司(有康公司)	本公司轉投資之子公司
Chicony Global Inc.(CGI)	本公司轉投資之子公司
Chicony Electronics (Thailand) Co., Ltd. (CET)	本公司及COI轉投資之子公司
好而優工業股份有限公司(好而優)	本公司轉投資之子公司
Chicony America Inc.(CAI)	COI 轉投資之子公司
Chicony Electronics GmbH(CEG)	COI 轉投資之子公司
群光電子(東莞)有限公司(群光東莞)	COI 轉投資之子公司
Mao-Feng International Inc. (Mao-Feng)	COI 轉投資之子公司
廣茂國際股份有限公司(廣茂公司)	COI 轉投資之子公司
Chicony Electronics CEZ s.r.o. (CEZ)	COI 轉投資之子公司
廣信公司(廣信公司)	COI 轉投資之子公司
Chicony America Group Inc.(CAGI)	COI 轉投資之子公司
Chicony Electronics Japan Co., Ltd.(CEJ)	COI 轉投資之子公司
高效電子(上海)有限公司(高效上海)	HOI 轉投資之子公司(註1)
Hipro Electronics Public Company Limited (HET)	COI及HOI合併轉投資之子公司(註2)
群晶電能股份有限公司(群晶公司)	高效公司轉投資之子公司
群光電能科技股份有限公司 (群光電能)	本公司及高效公司轉投資之子公司
Chicony Power Holdings Inc. (CPH)	群光電能轉投資之子公司
Chicony Power International Inc. (CPI)	CPH 轉投資之子公司
Chincony Power Technology Hong Kong (CPHK)	CPI 轉投資之子公司
Chicony Power USA Inc.(CPUS)	CPI 轉投資之子公司
群光電能科技(蘇州)有限公司(群電蘇州)	CPHK 轉投資之子公司
廣盛電子(南昌)有限公司(廣盛南昌)	CPHK 轉投資之子公司
高效電子(東莞)有限公司(高效東莞)	CPHK 轉投資之子公司
Real Young Electronics Co., Ltd. (Real Young)	COI及有康公司合併轉投資之子公司
廣盛投資股份有限公司(廣盛公司)	高效公司轉投資之子公司
群光電子(蘇州)有限公司(群光蘇州)	Mao-Feng轉投資之子公司
茂瑞電子(東莞)有限公司(茂瑞)	Real Young轉投資之子公司
蘇州茂群電子有限公司(茂群)	廣信公司轉投資之子公司
蘇州群揚電子有限公司(群揚)	茂群轉投資之子公司(註3)

關係人名稱	與本公司之關係
展達通訊股份有限公司(展達公司)	本公司轉投資之子公司
藍天電腦股份有限公司(藍天公司)	本公司與該公司董事長為同一人
凱博電腦(昆山)有限公司(凱博昆山)	藍天電腦轉投資之孫公司
上海百腦匯電子產品市場經營管理有限公司（百腦匯徐匯店）	藍天電腦轉投資之孫公司
Directmax International Ltd.(Directmax)	展達公司轉投資之子公司
XAVi Overseas Ltd.(XAVi)	Directmax 轉投資之子公司
Systemax Development Ltd.(Systemax)	Directmax 轉投資之子公司
展達通訊(蘇州)有限公司(展達蘇州)	XAVi 轉投資之子公司
GUIDEWAY GLOBAL LIMITED（佳威公司）	好而優轉投資之子公司
HAD ERI IOU INTERNATIONAL CO., LIMITED（好而優香港）	好而優轉投資之子公司
HOLYU International Co.,Ltd.（好而優薩摩亞）	好而優轉投資之子公司
東莞好而優塑膠製品有限公司(好而優東莞)	好而優薩摩亞轉投資之子公司
新鉅科技股份有限公司(新鉅)	本公司及轉投資公司共同採權益法評價之被投資公司
天佳投資有限公司(天佳公司)	廣茂公司採權益法評價之被投資公司
金育塑膠電子(吳江)有限公司(金育)	對廣信採權益法評價之投資公司
昆山勝方電子股有限公司(昆山勝方)	天佳公司轉投資之子公司
淳安電子股份有限公司(淳安)	本公司為該公司之法人董事
群光電子(重慶)有限公司(群光重慶)	COI轉投資之子公司(註4)
群光電能科技(重慶)有限公司(群電重慶)	CPHK轉投資之子公司(註4)
群光節能科技服務(上海)有限公司（群光節能上海）	群電蘇州轉投資之子公司(註5)
琉明斯光電科技股份有限公司(琉明斯)	群光電能為該公司法人董事

註1：已於民國100年6月清算解散。
註2：已於民國100年8月清算解散。
註3：係民國100年12月新成立。
註4：係民國100年4月新成立。
註5：係民國100年5月新成立。

(二)與關係人之重大交易事項

1.銷貨/其他營業收入

本公司民國 101 年及 100 年度銷貨收入及提供技術諮詢服務予關係人如下：

	101 年度		100 年度	
	金額	佔營業收入淨額百分比	金額	佔營業收入淨額百分比
群光蘇州	$ 479,479	2	$ 217,570	1
CGI	277,782	1	273,650	2
展達公司	497	-	27	-
其他	1,151	-	358	-
	$ 758,909	3	$ 491,605	3

上開與關係人之交易價格係依一般銷售條件及相關合約辦理，並給予合理之數量、價格折讓，收款期間原則上為 60～120 天，惟視各關係企業資金情形給予展期。

2.應收帳款

	101 年 12 月 31 日		100 年 12 月 31 日	
	金額	佔該科目餘額百分比	金額	佔該科目餘額百分比
群光蘇州	$ 435,083	8	$ 233,080	6
其他	67	-	46	-
	$ 435,150	8	$ 233,126	6

3.進貨

本公司向關係人進貨如下：

	101 年度		100 年度	
	金額	佔進貨淨額百分比	金額	佔進貨淨額百分比
群光東莞	$ 8,880,158	45	$ 7,003,195	46
群光蘇州	5,249,561	27	3,284,776	21
茂瑞	3,138,631	16	2,758,771	18
展達公司	318	-	2,501	-
	$ 17,268,668	88	$ 13,049,243	85

本公司向關係人進貨係依時價，並按一般進貨條件辦理。

4.應付帳款

	101 年 12 月 31 日		100 年 12 月 31 日	
	金額	佔該科目餘額百分比	金額	佔該科目餘額百分比
群光東莞	$ 7,427,853	86	$ 4,235,281	84
群光蘇州	668,646	8	534,620	11
茂瑞	261,393	3	95,841	2
其他	1,777	-	199	-
	$ 8,359,669	97	$ 4,865,941	97

5.勞務支出/其他應付款項

(1)佣金、維修服務及市場行銷服務支出

CAI、CEZ、淳安、藍天公司及展達公司等提供本公司有關行銷及維修等服務，於民國 101 年度及 100 年度向本公司收取之費用分別為 $51,375 及$80,077。

(2)其他應付款項

截至民國 101 年及 100 年 12 月 31 日止，本公司因上項勞務支出、代收款項及關係人間代墊而產生之應付關係人款項如下列：

	101 年 12 月 31 日	100 年 12 月 31 日
COI	$ 149,273	$ 243,119
Mao-Feng	101,550	84,174
群光蘇州	17,004	33,854
CAI	9,649	1,500
CGI	7,223	-
群光東莞	3,609	-
展達公司	2,017	3,618
其他	1,224	2,131
	$ 291,549	$ 368,396

6.租金收入/管理諮詢服務收入/其他應收款

(1)租金收入

承租人	營業租賃合約期間	101 年度	100 年度
群光電能	100年12月至101年12月(註)	$ 843	$ 843
好而優	100年12月至101年12月(註)	343	343
高效公司	100年12月至101年12月(註)	95	95
群晶公司	100年12月至101年12月(註)	95	95
		$ 1,376	$ 1,376

註：係按月支付。

(2)管理諮詢服務收入(帳列「營業費用減項」及「什項收入-其他」)

	101 年 度	100 年 度
群光電能	$ 9,325	$ 25,260
展達公司	16,981	12,179
其他	3,940	2,952
	$ 30,246	$ 40,391

(3)本公司因代墊貨款及款項、提供管理諮詢服務及出租辦公室等產生之應收關係企業款項(未計息)如下列：

	101 年 12 月 31 日	100 年 12 月 31 日
Real Young	$ 49,966	$ 14,182
Mao-Feng	10,246	9,387
廣信公司	2,474	1,373
群光電能	2,375	15,367
有康公司	1,747	-
展達公司	1,594	-
群光蘇州	11	34,672
CGI	-	4,641
其他	2,167	3,645
	$ 70,580	$ 83,267

7.資金融通

(1)本公司借款予關係人情形如下(表列「其他應收款-關係人」)：

	101 年 度			
	最高餘額	期末餘額	利 率	利息收入
有康公司	$ 952,000	$ 952,000	1.35%~1.56%	$ 12,483
廣盛公司	600,000	549,500	1.35%~1.50%	8,935
群晶公司	182,000	71,000	1.35%~1.54%	2,682
	$ 1,734,000	$ 1,572,500		$ 24,100

	100 年 度			
	最高餘額	期末餘額	利 率	利息收入
有康公司	$ 788,386	$ 730,000	1.35%~1.68%	$ 6,306
廣盛公司	600,000	600,000	1.36%~1.68%	7,554
群晶公司	271,000	181,000	1.35%~1.68%	3,144
	$ 1,659,386	$ 1,511,000		$ 17,004

(2)本公司向關係人借款情形如下(表列「其他應付款項-關係人」)：

	101 年 度			
	最高餘額	期末餘額	利 率	利息費用
COI	$ 2,025,668	$1,960,200	1.35%~1.50%	$ 28,299

	100 年 度			
	最高餘額	期末餘額	利 率	利息費用
COI	$ 2,025,668	$2,025,668	1.36%~1.54%	$ 12,559

8. 財產交易

本公司於民國 95 年度出售模具及機器設備等資產予 Mao-Feng 及 Real Young，出售價款及出售利益分別為$15,490 及$13,362，截至民國 101 年及 100 年 12 月 31 日止，屬未實現部分分別計$0 及$550，業已轉列「遞延貸項」。

9. 背書保證及承諾事項

截至民國 101 年及 100 年 12 月 31 日止，本公司為各子公司之銀行借款保證額度如下：

	101年12月31日		100年12月31日	
CEG	EUR	1,000仟元	EUR	1,000仟元
CEZ	EUR	4,154仟元	USD	8,000仟元
群光蘇州	USD	20,800仟元	USD	15,800仟元
Real Young	USD	3,000仟元	USD	3,000仟元
群光重慶	USD	10,000仟元	USD	- 仟元
好而優	$	40,000	$	30,000
群光電能	$	12,010	$	-

10. 董事、監察人、總經理及副總經理等主要管理階層薪酬資訊

	101 年 度	100 年 度
薪資	$ 40,738	$ 35,274
獎金	27,709	19,358
盈餘分配項目	93,374	179,465
	$ 161,821	$ 234,097

(1)薪資包括薪資、職務加給、退職退休金、離職金等。

(2)獎金包括各種獎金、獎勵金等。

(3)業務執行費用包括車馬費、特支費、各種津貼、宿舍、配車等實物提供。

(4)盈餘分配項目係指當期估列之董監酬勞及員工紅利。
（民國 100 年度業依實際情況調整。）

(5)民國 101 年度盈餘分配係屬擬議數。

(6)相關資訊可參閱本公司股東會年報。

六、 抵(質)押之資產

截至民國 101 年及 100 年 12 月 31 日止，計有下列資產提供予金融機構作為融資擔保：

資 產 名 稱	擔 保 之 性 質	101年12月31日	100年12月31日
存出保證金	押標金等	$ 7,195	$ 9,488

七、重大承諾事項及或有事項

除附註四(九)、(十一)及附註五本公司為關係企業融資擔保外，尚有下列重大承諾及或有事項：

(一)截至民國 101 年 12 月 31 日止，本公司因購置原料、消耗性零件等，已開出而尚未使用之信用狀金額約為$45,576。

(二)截至民國 101 年 12 月 31 日止，本公司因向遠期外匯買賣、出口押匯及發行商業本票等而開立之應付保證票據約$1,204,967。

(三)本公司於民國 101 年 11 月經董事會通過，決議以捐贈部分土地及計劃道路用地予新北市政府，以增加新建集團總部大樓容積，金額約為$370,000。上述土地容積移轉案，業經新北市政府核准在案，相關土地變更登記事項於民國 102 年 1 月辦理完成。

(四)本公司為配合集團長期營運所需而新建之集團總部大樓總工程預算案，於民國 102 年 3 月 15 日經董事會決議通過，總金額約為$2,700,000，相關工程業依整體工程時程規畫陸續發包。

八、重大之災害損失

無此情形。

九、重大之期後事項

(一)請詳附註四(十五)4.說明民國 101 年度盈餘分派案。

(二)請詳附註四(十七)5.說明民國 99 年復查案。

(三)請詳附註七(三)、(四)說明土地容積移轉案及新建集團總部大樓總工程預算案。

十、其他

(一)金融商品之公平價值

	101年12月31日		
		公平價值	
	帳面價值	公開報價決定之價值	評價方法估計之價值
非衍生性金融商品			
資產			
公平價值與帳面價值相等之金融資產	$ 7,798,662	$ -	$ 7,798,662
備供出售金融資產	1,789,527	1,789,527	-
以成本衡量之金融商品	445,766	-	-
負債			
公平價值與帳面價值相等之金融負債	12,390,874	-	12,390,874
長期借款	3,303,000	-	3,303,000

	100年12月31日		
		公平價值	
	帳面價值	公開報價決定之價值	評價方法估計之價值
非衍生性金融商品			
資產			
公平價值與帳面價值相等之金融資產	$ 5,907,494	$ -	$ 5,907,494
交易目的金融資產			-
備供出售金融商品	2,146,141	2,146,141	-
以成本衡量之金融商品	341,006	-	-
負債			
公平價值與帳面價值相等之金融負債	11,176,805	-	11,176,805
長期借款	2,160,000	-	2,160,000

本公司估計金融商品公平價值使用之方法及假設主要如下：

1. 短期金融商品以其在資產負債表上之帳面價值估計其公平價值，因為此類商品到期日甚近，其帳面價值應屬估計公平價值之合理基礎。此方法應用於現金及約當現金、應收票據及帳款(含關係人)、其他應收款(含關係人)、短期借款、應付短期票券、應付票據、應付帳款(含關係人)、應付費用及其他應付款(含關係人)等科目。存出保證金及存入保證金，因折現值影響不大，故以帳面價值估計其公平價值。
2. 備供出售金融資產如有活絡市場公開報價時，則以此市場價格為公平價值。若無市場價格可供參考時，則採用評價方法估計。本公司採用評價方法所使用之估計及假設，與市場參與者於金融商品訂價時用以作為估計及假設之資訊一致，該資訊為本公司可取得者。
3. 長期借款係以其預期現金流量之折現值估計公平價值，折現率則以本公司所能獲得類似條件(相近之到期日)之借款利率為準。
4. 具有資產負債表信用風險之金融商品：

	保證金額	
	101年12月31日	100年12月31日
本公司之子/孫公司－		
銀行信用保證承諾	歐元 5,154仟元	歐元 1,000仟元
銀行信用保證承諾	美金 33,800仟元	美金 26,800仟元
銀行信用保證承諾	$ 52,010	$ 30,000

本公司提供借款保證承諾僅對具重大影響力之被投資公司為之。其信用狀況均能完全掌握，故未要求提供擔保品。若被投資公司未能履約，所可能發生之損失與合約金額相等。

(二)本公司民國 101 年及 100 年度自備供出售金融資產當期直接認列為股東權益調整項目為借餘$1,148,806 及$419,407。

(三)財務風險控制及避險策略(含財務避險)

本公司之財務風險，主要為投資金融商品本身所伴隨的風險及以外幣交易之匯率風險。本公司對於各項金融商品投資之財務風險，一向採取最為嚴格之控制標準，凡任何財務投資及操作，均經過全面評估其可能之市場風險、信用風險、流動性風險及現金流量風險，以選擇風險最小者為依歸。

(四)重大財務風險資訊

1.市場風險

本公司從事之業務涉及若干非功能性貨幣，故受匯率波動之影響，具重大匯率波動影響之外幣資產及負債資訊如下：

	101年12月31日			100年12月31日		
(外幣：功能性貨幣)	幣別	外幣金額(仟元)	期末衡量匯率	幣別	外幣金額(仟元)	期末衡量匯率
金融資產						
貨幣性項目						
美金：台幣	USD	190,981	29.04	USD	125,566	30.27
採權益法之長期股權投資						
美金：台幣	USD	591,778	29.04	USD	534,188	30.27
金融負債						
貨幣性項目						
美金：台幣	USD	397,195	29.04	USD	252,745	30.27

2.應收款項

(1)市場風險

本公司主要之進銷貨係以美金為計價單位，公平價值將隨市場匯率波動而改變(請詳附註十(四)1.)，惟本公司持有之外幣資產及負債部分收付款期間約當，可將市場風險相互抵銷，故預期不致產生重大之市場風險。

(2)信用風險

本公司應收款項債務人均信用良好，經評估應無重大之信用風險。

(3)流動性風險

本公司應收款項均為一年內到期，預期不致發生重大之流動性風險。

(4)利率變動之現金流量風險

本公司應收款項均為一年內到期，因此經評估無重大之利率變動之現金流量風險。

3.金融商品投資(公平價值變動列入損益之金融商品、備供出售金融資產及以成本衡量之金融資產)

(1)市場風險

本公司從事之金融商品投資受市場價格變動之影響，惟本公司業已設立停損點，故預期不致發生重大之市場風險；本公司從事以成本衡量之金融資產投資因無活絡市場，故不受市場價格變動之影響，預期不致發生重大之市場風險。

(2)信用風險

本公司係透過集中交易市場下單交易，且係與信用良好之交易相對人

往來，預期交易相對人不致發生違約，故發生信用風險之可能性甚低。

(3)流動性風險

1.本公司投資以公平價值變動列入損益之金融資產及備供出售之金融資產具活絡市場，故預期可輕易在市場上以接近公平價值之價格迅速出售金融資產。

2.本公司投資以成本衡量之金融資產部分標的並無活絡市場，故具有重大之流動性風險。

3.屬投資私募之上市(櫃)公司股票等金融商品，因受限於法令規定三年內不得轉讓，故具有重大之流動性風險。

(4)利率變動之現金流量風險

本公司投資之權益類金融商品非屬利率型商品，因此無利率變動之現金流量風險；本公司投資之債務類商品票面利率為零，因此無利率變動之現金流量風險。

4.金融商品負債

(1)市場風險

本公司發行之債務類商品係屬固定利率之負債，具市場利率波動之風險。

(2)信用風險

本公司發行之債務類商品，無信用風險。

(3)流動性風險

本公司之營運資金足以支應本公司之資金需求，預期不致發生重大之流動性風險。

(4)利率變動之現金流量風險

本公司發行之債務類商品係屬固定利率之負債，因此無利率變動之現金流量風險。

5.應付款項

(1)市場風險

除附註十(四)1.所述外，本公司應付款項均為一年內到期，應無重大之市場風險。

(2)信用風險

本公司之應付款項無信用風險。

(3)流動性風險

本公司之應付款項均為一年內到期，因本公司之營運資金足以支應資金需求，因此預期不致發生重大之流動性風險。

(4)利率變動之現金流量風險

本公司應付款項均為一年內到期，應無重大之利率變動之現金流量風險。

6.借款

(1)市場風險

本公司部份之借款係以美金為計價單位，公平價值將隨市場匯率波動而改變(請詳附註十(四)1.)；本公司借入之短期款項為一年內到期，預期不致發生重大之市場風險。本公司借入之長期款項，均為固定利率之負債，市場利率變動使長期負債之公平價值隨之變動，惟不致對公司產生重大影響。

(2)信用風險

無信用風險。

(3)流動性風險

本公司之營運資金均足以支應資金之需求，故未有因無法籌措資金以履行合約義務之流動性風險。

(4)利率變動之現金流量風險

本公司借入款項均屬固定利率型商品，因此無利率變動之現金流量風險。

十一、附註揭露事項

(一)重大交易事項相關資訊

依「證券發行人財務報告編製準則」規定，本公司民國101年度之重大交易事項相關資訊如下：

(1)資金貸與他人情形，如下表：

編號	貸出資金之公司	貸與對象	往來科目	本期最高餘額（註三）	期末餘額（註四）	期末實際動支金額	利率區間	資金貸與性質	業務往來金額（註二）	有短期融通資金必要之原因	提列備抵呆帳金額	擔保品 名稱	擔保品 價值	對個別對象資金貸與限額（註一）	資金貸與總限額（註一）
0	本公司	群晶公司	其他應收款	$ 600,000	$ 300,000	$ 71,000	1.35%~1.54%	2	$ -	營運週轉	$ -	無	無	$ 5,060,640	$ 6,747,520
0	本公司	廣盛公司	其他應收款	700,000	700,000	549,500	1.35%~1.50%	2	-	營運週轉	-	無	無	5,060,640	6,747,520
0	本公司	有康公司	其他應收款	1,200,000	1,200,000	952,000	1.35%~1.56%	2	-	營運週轉	-	無	無	5,060,640	6,747,520

註一：本公司資金可貸放額度，以總額不超過本公司淨值40%為限，且
1.對單一企業因業務往來所為之貸放額度以不逾本公司淨值30%為限，亦不得逾與本公司最近一年內實際進銷貨金額中孰高者。
2.對單一企業因短期融通資金所為之貸放額度以不逾本公司淨值30%為限。
3.融通資金之期限不得逾一年。

註二：資金貸與性質如下：1.有業務往來者。
2.有短期融通資金之必要者。

註三：係累計當年度至申報月份止資金貸與他人最高餘額。

註四：係董事會通過之資金貸與額度。

(2)為他人背書保證情形，如下表：

編號	背書保證者公司名稱	被背書保證對象公司名稱	被背書保證對象關係	對單一企業背書保證限額	本期最高背書保證餘額	期末背書保證餘額	以財產擔保之背書保證金額	累計背書保證金額佔最近期財務報表淨值之比率	背書保證最高限額
			（註一）						（註二）
0	本公司	好而優	1	$ 4,217,200	$ 40,000	$ 40,000	$ -	0.24%	$ 8,434,400
0	本公司	Real Young	1	4,217,200	89,760 (USD 3,000)	87,120 (USD 3,000)	-	0.52%	8,434,400
0	本公司	CEG	1	4,217,200	39,576 (EUR 1,000)	38,473 (EUR 1,000)	-	0.23%	8,434,400
0	本公司	CEZ	1	4,217,200	238,960 (USD 8,000)	159,824 (EUR 4,154)	-	0.95%	8,434,400
0	本公司	群光重慶	1	4,217,200	299,900 (USD 10,000)	290,400 (USD 10,000)	-	1.72%	8,434,400
0	本公司	群光蘇州	1	4,217,200	623,792 (USD 20,800)	604,032 (USD 20,800)	-	3.58%	8,434,400
0	本公司	群光電能	1	4,217,200	12,010	12,010	-	0.07%	8,434,400
								7.30%	

註一：依本公司背書保證施行辦法所為背書保證之對象如下：

1.本公司與子公司相互間。

2.子公司間有業務往來者相互間。

3.子公司為其子公司。

4.本公司直接及間接持有表決權股份百分之九十以上之公司相互間。

5直接及間接對本公司持有表決權之股份超過百分之五十之公司.。

註二：本公司背書保證總額不得超過本公司最近期經會計師查核簽證或核閱之財務報表淨值50%，且對單一企業背書保證限額以不逾總背書保證限額度50%為限。本公司及子公司整體背書保證總額不得超過本公司最近期經會計師查核簽證或核閱之財務報表淨值50%，且對單一企業背書保證限額以不逾總背書保證額度50%為限，且

1.因業務往來關係所從事背書保證，除前項所述限制之外，對單一企業背書金額亦不得逾該單一企業與保證公司最近一年內實際進銷貨金額。

2.本公司為淨值低於實收資本額二分之一之公司辦理背書保證，除前項所述限制外，合計對其背書保證金額亦不得逾最近期經會計師查核簽證或核閱之財務報表淨值。

(3)期末持有有價證券情形，如下表：

持有之公司	種類	有價證券名稱	與有價證券發行人之關係	帳列科目	期末 股數/單位	期末 帳面金額	期末 持股比例	期末 市價
本公司	股票	藍天電腦股份有限公司	同一董事長	備供出售金融資產-流動	28,508,776	$ 1,279,738	4.47%	$ 1,020,614
本公司	股票	藍天電腦股份有限公司	"	"	4,557,832	145,851	0.71%	145,851
本公司	股票	淳安電子股份有限公司	本公司為該公司之法人董事	"	604,812	14,156	0.58%	6,622
本公司	股票	智擎生技製藥股份有限公司	-	"	1,729,000	296,840	1.88%	304,304
本公司	私募股票	新世紀光電股份有限公司	-	備供出售金融資產-非流動	18,568,443	859,750	6.38%	312,136
				評價調整		(806,808)		
						$ 1,789,527		
本公司	股票	淳安電子股份有限公司	本公司為該公司之法人董事	以成本衡量之金融資產	15,000,000	$ 187,500	14.30%	$ -
本公司	股票	參實創業投資股份有限公司	-	"	13,125	131	2.35%	-
本公司	股票	參實二號創業投資股份有限公司	-	"	3,000,000	30,000	8.21%	-
本公司	股票	鑫寶創業投資股份有限公司	-	"	900,000	9,000	4.29%	-
本公司	股票	安國國際科技股份有限公司	-	"	2,500,000	98,375	3.03%	-
本公司	股票	旭曜電通股份有限公司	-	"	93,000	-	0.40%	-
本公司	股票	台灣文創一號股份有限公司	-	"	1,600,000	16,000	5.78%	-
本公司	股票	琉明斯光電科技股份有限公司	子公司群光電能為該公司之法人董事	"	1,500,000	22,500	3.73%	-
本公司	特別股	東博資本創業投資股份有限公司	-	"	10,000,000	100,000	9.14%	-
				累計減損		(17,740)		
						$ 445,766		
本公司	股票	COI	轉投資之子公司	採權益法之長期股權投資	1,000	$ 12,372,117	100.00%	$12,303,788
本公司	股票	HOI	"	"	12,560,000	2,641,196	100.00%	2,641,196
本公司	股票	有康電子股份有限公司	"	"	15,000,000	134,191	100.00%	1,302,870
本公司	股票	高效電子股份有限公司	"	"	4,660,000	(131,297)	100.00%	812,254
本公司	股票	好而優工業股份有限公司	"	"	15,076,445	173,854	50.25%	158,162
本公司	股票	展達通訊股份有限公司	"	"	21,297,445	278,235	63.86%	278,235
本公司	股票	CGI	"	"	1,000,000	2,002,505	100.00%	2,240,236
本公司	股票	群光電能科技股份有限公司	"	"	202,056,177	2,875,515	62.02%	2,878,981
本公司	股票	CET	與子公司COI合併轉投資之孫公司	"	322,427	193	15.27%	990
本公司	股票	新鉅科技股份有限公司	與子公司有康合併轉投資之公司	"	1,950,000	287,593	2.25%	116,610
		減:子公司持有母公司股票視為庫藏股				(311,277)		
						$ 20,322,825		

(4)累積買進或賣出同一有價證券之金額達新台幣一億元或實收資本額之百分之二十以上：

單位/仟股

買、賣之公司	有價證券種類及名稱	帳列科目	交易對象(註1)	關係(註1)	期初		買入		賣出				期末	
					股數	金額(註2)	股數(註3)	金額	股數	售價	帳面成本	處分損益	股數	金額(註2)
本公司	中強光電股份有限公司	備供出售金融資產-流動	-	-	-	$ -	10,037	$268,072	10,037	$268,119	$268,072	$ 47	-	$ -
"	Omni Vision Technologies Inc	"	-	-	-	-	507	212,638	507	240,126	212,638	27,488	-	-
"	智擎生技製藥股份有限公司	"	-	-	-	-	2,569	396,383	840	147,671	99,543	48,128	1,729	296,840
"	億光電子工業股份有限公司國內第三次無擔保轉換公司債	"	-	-	1,107	111,175	-	-	1,107	110,699	111,175	(476)	-	-
"	億光電子工業股份有限公司國內第四次無擔保轉換公司債	"	-	-	1,500	154,981	-	-	1,500	156,794	154,981	1,813	-	-
"	藍天電腦股份有限公司	"	-	-	24,248	1,126,281	8,819	299,308	-	-	-	-	33,067	1,425,589
"	東博資本創業投資股份有限公司	以成本衡量之金融資產	-	-	-	-	10,000	100,000	-	-	-	-	10,000	100,000

註1：有價證券帳列長期投資者，需填寫該欄，餘者免填。
註2：係帳面成本金額，未考慮評價調整。
註3：含本公司取得被投資公司所發放之股票股利。

(5)取得不動產之金額達新台幣一億元或實收資本額之百分之二十以上者：無此情形。
(6)處分不動產之金額達新台幣一億元或實收資本額之百分之二十以上者如下：無此情形。
(7)與關係人進銷貨交易金額達新臺幣一億元或實收資本額百分之二十以上者：

進(銷)貨之公司	交易對象	關係	交易情形				交易條件與一般交易不同之情形及原因		應收(付)票據、帳款		
			進(銷)貨	金額	佔總進(銷)貨之比率	授信期間	單價	授信期間	餘額	佔總應收(付)票據、帳款之比例	備註
本公司	群光東莞	COI轉投資之子公司	進貨	$ 8,880,158	45	30~60天	(註一)	30~60天	($ 7,427,853)	86	-
本公司	群光蘇州	Mao-Feng轉投資之子公司	進貨	5,249,561	27	30~60天	(註一)	30~60天	(668,646)	8	-
本公司	茂瑞	Real Young轉投資之子公司	進貨	3,138,631	16	30~60天	(註一)	30~60天	(261,393)	3	-

註一：按一般進貨條件辦理。
註二：按一般銷貨條件辦理，並給予合理之數量價格折讓。

(8) 應收關係人款項達新台幣一億元或實收資本額之二十以上者如下表：

帳列應收款項之公司	交易人對象	關係	應收關係人款項餘額	週轉率	逾期應收關係人款項 金額	逾期應收關係人款項 處理方式	應收關係人款項期後收回金額	提列備抵呆帳金額
應收帳款								
本公司	群光蘇州	Mao-Feng 轉投資之子公司	$ 435,083	-	$ -	-	$ -	$ -
其他應收款								
本公司	有康公司	本公司轉投資之子公司	$ 953,747	-	$ -	-	$ -	$ -
本公司	廣盛公司	高效轉投資之子公司	550,525	-	-	-	-	-

(9) 從事衍生性商品交易資訊：無此情形。

(二)轉投資事業相關資訊

1.被投資公司之相關資訊，如下表：

投資公司	被投資公司名稱	地址	主要營業項目	原始投資金額		期末持有			被投資公司本期損益	本期認列之投資損益	備註
				本期期末	上期期末	股數	比率	帳面金額			
群光電子	Chicony Overseas Inc.	P.O.BOX 3152, Road Town,Tortola, British Virgin Islands	(1)銷售電腦週邊零組件 (2)從事海外企業購併、投資及管理	$ 265,326	$ 265,326	1,000	100%	$ 12,372,117	$ 683,861	$ 683,861	子公司
	Chicony Elec. (Thailand) Co., Ltd.	82 Mu 4, Takhan Bangpakong, Chachoengsao 24130, Thailand	電腦週邊零組件之生產與銷售	33,920	33,920	322,427	15.27%	193	-	-	子公司
	有康電子股份有限公司	新北市三重區光復路一段82-5號9樓	電腦週邊零組件之生產與銷售	150,000	150,000	15,000,000	100%	(71,604)	32,854	(46,962)	子公司
	好而優工業股份有限公司	新北市五股區五工六路25號2樓	電腦週邊零組件之生產銷售	212,139	212,139	15,076,445	50.25%	173,854	(22,432)	(12,031)	子公司
	Hipro Overseas (BVI) Inc.	P.O. Box 957, Offshore Incorporations Centre, Road Town, Tortola, British Virgin Islands	(1)電源供應器及相關電子產品之銷售 (2)從事海外企業購併、投資及管理	412,003	412,003	12,560,000	100%	2,641,196	498,902	498,902	子公司
	高效電子股份有限公司	新北市五股區五工六路25號2樓	電源供應器及相關電子產品進出口貿易	2,330	2,330	4,660,000	100%	(236,779)	2,107	(58,314)	子公司
	展達通訊股份有限公司	新北市三重區興德路129號9樓	研究開發、製造、銷售數位用通訊設備	197,303	199,313	21,297,445	63.86%	278,235	51,253	38,586	子公司
	Chicony Global Inc.	Level 9F Main Office Tower, Financial Park, 87000 Labuan Ft. Malaysia	銷售電腦週邊零組件	33,027	33,027	1,000,000	100%	2,002,505	715,736	731,881	子公司
	群光電能科技股份有限公司	新北市五股區五權五路2號	電腦週邊零組件之生產及銷售	1,504,745	1,517,397	202,056,177	62.02%	2,875,515	912,573	582,692	子公司
	新鉅科技股份有限公司	台中市外埔區甲后路667巷7號	光學儀器製造	297,755	297,755	1,950,000	2.25%	287,593	(173,966)	(3,914)	採權益法評價之公司
								$ 20,322,825		$ 2,414,701	

投資公司	被投資公司名稱	地　址	主要營業項目	原始投資金額		期末持有			被投資公司本期損益	本期認列之投資損益	備註
				本期期末	上期期末	股數	比率	帳面金額			
有康公司	Real Young Elec. Co., Ltd.	P.O. Box 3152, Road Town,Tortola, British Virgin Islands	(1)電腦週邊設備及電子產品設計、製造、維修及進出口買賣 (2)從事海外企業購併、投資及管理	$ 41,490	$ 41,490	1,275,000	13.95%	$ 42,928	($ 39,971)	$ -	孫公司
	新鉅科技股份有限公司	台中市外埔區甲后路667巷7號	光學儀器製造	436,002	438,182	17,999,489	20.77%	447,682	(173,966)	-	採權益法評價之公司
COI	Chicony America Inc.	53 Parker Irvine, CA 92618, U.S.A.	電腦週邊零組件之銷售	US$ 3,250	US$ 3,250	3,250,000	100%	75,356	855	-	孫公司
	Chicony Elec. GmbH	Oehleckerring 6B 22419 Hamburg, Germany	電腦週邊零組件之銷售	US$ 1,584	US$ 1,584	3,000	100%	26,660	(3,660)	-	孫公司
	群光電子(東莞)有限公司	大陸廣東東莞市清溪鎮三中管理區群光電子廠	電腦週邊零組件之生產及銷售	US$ 9,760	US$ 9,760	-	100%	2,004,047	252,109	-	孫公司
	Chicony America Group Inc.	53 Parker 2nd floor Irvine, CA 92618, U.S.A.	電子商務軟體服務	US$ 3,105	US$ 3,105	12,400,000	100%	(893)	(46)	-	孫公司
	Mao-Feng International Inc.	P.O.Box 957 Offshore Incorporations Centre Road Town, British Virgin Island	(1)電腦週邊零組件之銷售 (2)從事海外企業購併、投資及管理	US$ 2,294	US$ 2,294	2,294,000	100%	5,586,263	199,752	-	孫公司
	Chicony Elec. (Thailand) Co., Ltd.	82 Mu 4, Takhan Bangpakong, Chachoengsao 24130, Thailand	電腦週邊零組件之生產及銷售	US$ 7,823	US$ 7,823	1,789,141	85%	31,245	-	-	孫公司
	Kuang Mao International Inc.	P.O. Box 217, Apia, Samoa	(1)電腦週邊零組件之銷售 (2)從事海外企業購併、投資及管理	US$ 2,271	US$ 2,271	2,284,142	100%	(108,735)	10,840	-	孫公司
	Chicony Electronics CEZ s.r.o.	Tovarni 1553, 535 01 Prelouc, Czech Republic	電腦週邊零組件之銷售	US$ 7	US$ 7	-	100%	136,668	76,131	-	孫公司

投資公司	被投資公司名稱	地　址	主要營業項目	原始投資金額		期末持有			被投資公司本期損益	本期認列之投資損益	備註
				本期期末	上期期末	股數	比率	帳面金額			
COI	Global Faith Inc.	Scotia Centre 4th Floor P.O.Box 2804, George Town, Grand Cayman, Cayman Islands	(1)電腦週邊零組件之銷售 (2)從事海外企業購併、投資及管理	US$ 2,392	US$ 2,392	2,310,000	60%	($ 86,877)	($ 88,759)	$ -	孫公司
	Real Young Elec. Co., Ltd.	P.O. Box 3152, Road Town,Tortola, British Virgin Islands	(1)電腦週邊設備及電子產品設計、製造、維修及進出口買賣 (2)從事海外企業購併、投資及管理	US$ 8,072	US$ 8,072	7,864,780	86.05%	272,864	(39,971)	-	孫公司
	Chicony Electronics Japan Co.,Ltd	4B Iwasaki., 3-11-15 Mizonzkuchi, Takatsu-ku, Kawasaki-shi, Kanagawa-Ken 2-3-0001	電腦週邊零組件之銷售	US$ 95	US$ 95	-	100%	5,673	576	-	孫公司
	HOLYU International Co., Ltd.（好而優薩摩亞）	Offshore Chambers, P.O. Box 217, Apia	從事投資企業	US$ 2,424	US$ 2,424	2,423,921	16.72%	63,639	(38,168)	-	孫公司
	群光電子(重慶)有限公司	重慶市江津區雙福街道辦事處九江大道18號	電腦週邊零組件之生產及銷售	US$ 15,000	US$ 4,500	-	100%	401,834	(17,786)	-	孫公司
群光電能	Chicony Power Holdings Inc.(CPH)	Portcullis TrustNet Chambers, P.O. BOX 3444, Road Town, Tortola, British Virgin Islands	一般投資業	US$ 10,000	US$ 10,000	10,000,000	100%	1,162,173	467,541	-	子公司
	新鉅科技股份有限公司	台中市外埔區甲后路667巷7號	光學儀器製造	$ 294,451	$ 299,521	2,049,000	2.36%	283,976	(173,966)	-	採權益法評價之公司
CPH	Chicony Power International Inc.(CPI)	Marquee Place, Suite 300, 430 West Bay Road, P.O. BOX 32052 Grand Cayman KY1-1208 Cayman Islands	電源供應器及相關電子產品銷售	US$ 10,000	US$ 10,000	10,000,000	100%	1,162,882	466,529	-	子公司

投資公司	被投資公司名稱	地　址	主要營業項目	原始投資金額		期末持有			被投資公司本期損益	本期認列之投資損益	備註
				本期期末	上期期末	股數	比率	帳面金額			
CPI	Chicony Power USA, Inc.	723 S.Casino Center Blvd.,2nd Floor Las Vegas U.S.A.	電源供應器及相關電子產品銷售	US$ 317	US$ 317	50,000,000	100%	($ 15,369)	($ 3,288)	$ -	子公司
	Chicony Power Technology Hong Kong Limited (CPHK)	3RD Floor, Building 9,NO.5 Science Park West Avenue, Shatin, New Territories. Hong Kong	研發中心	HKD 85,800	HKD 85,800	46,800,000	100%	994,816	217,734	-	子公司
CPHK	廣盛電子(南昌)有限公司	南昌高新區火炬二路以北	生產及銷售電子專用設備(磁性原料、電路基板、鍵盤等)	US$ 4,000	US$ 4,000	-	100%	185,621	5,887	-	孫公司
	高效電子(東莞)有限公司	廣東省東莞市寮步鎮新城科技工業園	電源供應器及相關電子產品生產及銷售	US$ 20,230	US$ 20,230	-	100%	848,029	55,291	-	孫公司
	群光電能科技(蘇州)有限公司	大陸江蘇省吳江市松陵鎮中山北路2379號	生產及銷售電子專用設備(鍵盤、高性能電源供應器、模組電源及變壓器)	US$ 3,320	US$ 3,320	-	100%	660,542	192,179	-	孫公司
	群光電能科技(重慶)有限公司	重慶市江津區雙福街道辦事處九江大道18號	電源供應器及相關電子產品生產及銷售	US$ 10,000	US$ 8,750	-	100%	273,060	(29,685)	-	孫公司
群電蘇州	群光節能科技服務(上海)有限公司	上海市徐匯區中山西路1600号1702室	節能技術諮詢、開發、轉讓及服務和能源管理，節能照明設備之銷售、安裝	RMB 10,000	RMB 10,000	-	100%	40,689	(4,641)	-	孫公司
Real Young	茂瑞電子(東莞)有限公司	東莞市牛山外經工業園火煉樹管理區	生產電子零配件、鍵盤、塑膠製品	US$ 8,445	US$ 8,445	-	100%	557,645	12,667	-	孫公司
Global Faith	蘇州茂群電子有限公司	吳江經濟技術開發區湖心西路345號	生產電子零配件、鍵盤、塑膠製品	US$ 3,850	US$ 3,850	-	100%	(125,646)	(85,622)	-	孫公司
茂群	蘇州群揚電子有限公司	吳江經濟技術開發區湖心西路345號	生產及銷售電子零配件及塑膠製品	RMB 1,000	RMB 1,000	-	100%	4,582	(50)	-	孫公司
Kuang Mao	天佳投資有限公司	Offshore Chanmbers, P.O. Box 217, Apia, Samoa	電腦週邊零組件之銷售	US$ 2,493	US$ 2,493	310,423	29%	79,829	13,581	-	採權益法評價之公司

投資公司	被投資公司名稱	地　址	主要營業項目	原始投資金額		期末持有			被投資公司本期損益	本期認列之投資損益	備註
				本期期末	上期期末	股數	比率	帳面金額			
天佳公司	昆山勝方電子有限公司	大陸江蘇省崑山市玉山鎮江浦路	其他印刷電路板、感應器等之零件	US$ 3,000	US$ 3,000	-	100%	$ 114,589	$ 53,203	$ -	採權益法評價之公司
Mao-Feng	群光電子(蘇州)有限公司	大陸江蘇省吳江市松陵鎮中山北路2379號	電腦週邊零組件之生產及銷售	US$ 9,929	US$ 9,929	-	100%	5,755,193	491,988	-	孫公司
高效公司	廣盛投資股份有限公司	台北市忠孝東路二段100號8樓之1	一般投資業	$ 80,000	$ 80,000	8,000,000	100%	(30,916)	(28,465)	-	孫公司
	群晶電能股份有限公司	新北市五股區五工六路25號2樓	電腦及事務性機器設備	$ 1,000	$ 1,000	100,000	100%	(70,339)	(71,841)	-	孫公司
	群光電能科技股份有限公司	新北市五股區五權五路2號	電腦週邊零組件之生產及銷售	$ -	$ 81,000	-	-	-	910,859	-	孫公司
	新鉅科技股份有限公司	台中市外埔區甲后路667巷7號	光學儀器製造	$ 127,694	$ 127,694	873,000	1.01%	123,152	(173,966)	-	孫公司
廣盛公司	新鉅科技股份有限公司	台中市外埔區甲后路667巷7號	光學儀器製造	$ 278,504	$ 278,504	2,036,000	2.35%	268,166	(173,966)	-	孫公司
展達公司	Directmax International Ltd.	P.O. Box 3152, Road Town, Tortola, British Virgin Islands	控股及轉投資業務	$ 91,803	$ 91,803	2,750,000	100%	(112,078)	7,253	-	孫公司
Directmax	XAVi Overseas Ltd.	P.O. Box 3152, Road Town, Tortola, British Virgin Islands	控股及轉投資業務及通訊產品銷售	US$ 2,500	US$ 2,500	2,500,000	100%	(36,584)	330	-	孫公司
	Systemax Development Ltd.	P.O. Box 3152, Road Town, Tortola, British Virgin Islands	通訊產品之銷售	US$ 250	US$ 250	250,000	100%	(75,494)	6,923	-	孫公司
XAVi Overseas	展達通訊(蘇州)有限公司	吳江市松陵鎮中山北路2518號	數位用戶迴路傳輸設備之製造加工及買賣	US$ 2,500	US$ 2,500	-	100%	(33,749)	330	-	孫公司

投資公司	被投資公司名稱	地　址	主要營業項目	原始投資金額		期末持有			被投資公司本期損益	本期認列之投資損益	備註
				本期期末	上期期末	股數	比率	帳面金額			
好而優	GUIDWAY GLOBAL LIMITED（佳威公司）	P.O. Box 3152, Road Town, Tortola, British Virgin Islands	銷售塑膠玩具、塑膠五金模具、塑膠外殼、五金電腦零配件	$ 1,746	$ 1,746	50,000	100%	$ 226,627	($ 12,203)	$ -	孫公司
	HAD ERI IOU INTERNATIONAL Co., LIMITED（好而優香港）	Unit3, 12/F Wah Shing Centre, 11-13 Sheing Yip Street Kwun Tong	銷售塑膠玩具、塑膠五金模具、塑膠外殼、五金電腦零配件	$ 45	$ 45	10,000	100%	92,241	(4,343)	-	孫公司
	HOLYU International Co., Ltd.（好而優薩摩亞）	Offshore Chambers, P.O. Box 217, Apia	從事投資企業	$ 187,421	$ 187,421	6,497,308	44.81%	82,761	(38,168)	-	孫公司
佳威公司	HOLYU International Co., Ltd.（好而優薩摩亞）	Offshore Chambers, P.O. Box 217, Apia	從事投資企業	US$ 3,603	US$ 3,603	3,602,500	24.84%	45,878	(38,168)	-	孫公司
好而優香港	HOLYU International Co., Ltd.（好而優薩摩亞）	Offshore Chambers, P.O. Box 217, Apia	從事投資企業	US$ 1,603	US$ 1,603	1,602,500	11.05%	20,409	(38,168)	-	孫公司
好而優薩摩亞	東莞好而優塑膠製品有限公司	中國廣東省東莞市塘廈鎮林村新亞洲工業區	銷售塑膠玩具、塑膠五金模具、塑膠外殼、五金電腦零配件	US$ 12,069	US$ 12,069	-	100%	233,687	(2,111)	-	孫公司

2. (1) 資金貸與他人情形，如下表：

編號	貸出資金之公司	貸與對象	往來科目	本期最高餘額	期末餘額	期末實際動支金額	利率區間	資金貸與性質	業務往來金額	有短期融通資金必要之原因	提列備抵呆帳金額	擔保品名稱	擔保品價值	對個別對象資金貸與限額	資金貸與總限額
				(註三)	(註四)			(註二)							(註一)
1	COI	本公司	其他應收款	$ 2,623,050	$ 2,032,800	$ 1,960,200	1.35%~1.50%	2	$ -	營運週轉	$ -	無	無	US$ 169,474	US$ 169,474
				(USD 85,000)	(USD 70,000)	(USD 67,500)									
1	COI	CGI	"	1,499,500	1,452,000	1,030,920	1.35%~1.50%	2	-	"	-	無	無	$ 5,060,640	$ 6,747,520
				(USD 50,000)	(USD 50,000)	(USD 35,500)									
1	COI	群光蘇州	"	269,910	261,360	261,360	1.50%	2	-	"	-	無	無	$ 5,060,640	$ 6,747,520
				(USD 9,000)	(USD 9,000)	(USD 9,000)									
1	COI	CET	"	58,450	29,040	11,906	1.35%~1.54%	2	-	"	-	無	無	US$ 169,474	US$ 169,474
				(USD 2,000)	(USD 1,000)	(USD 396)									
1	COI	廣茂公司	"	179,940	174,240	174,240	1.35%	2	-	"	-	無	無	$ 5,060,640	$ 6,747,520
				(USD 6,000)	(USD 6,000)	(USD 6,000)									
1	COI	高效公司	"	701,400	319,440	136,488	1.50%	2	-	"	-	無	無	US$ 169,474	US$ 169,474
				(USD 24,000)	(USD 11,000)	(USD 4,700)									
1	COI	群光重慶	"	449,850	435,600	145,200	1.50%	2	-	"	-	無	無	$ 5,060,640	$ 6,747,520
				(USD 15,000)	(USD 15,000)	(USD 5,000)									
1	COI	Real Young	"	119,960	116,160	116,160	1.50%	2	-	"	-	無	無	$ 5,060,640	$ 6,747,520
				(USD 4,000)	(USD 4,000)	(USD 4,000)									
2	Mao-Feng	群光蘇州	"	333,960	333,960	174,240	1.20%	2	-	"	-	無	無	$ 5,060,640	$ 6,747,520
				(USD 15,000)	(USD 11,500)	(USD 6,000)									
2	Mao-Feng	CGI	"	43,560	43,560	43,560	1.50%	2	-	"	-	無	無	$ 5,060,640	$ 6,747,520
				(USD 1,500)	(USD 1,500)	(USD 1,500)									
3	群光蘇州	茂群	"	395,463	185,260	180,629	7.00%	2	-	"	-	無	無	RMB 497,007	RMB 497,007
				(RMB 85,000)	(RMB 40,000)	(RMB 39,000)									
3	群光蘇州	群光重慶	"	234,025	231,575	-	-	2	-	"	-	無	無	$ 5,060,640	$ 6,747,520
				(RMB 50,000)	(RMB 50,000)										
4	佳威公司	好而優	"	29,990	29,040	29,040	-	2	-	"	-	無	無	US$ 3,137	US$ 3,137
				(USD 1,000)	(USD 1,000)	(USD 1,000)									
4	佳威公司	東莞好而優	"	63,608	43,560	43,560	-	2	-	"	-	無	無	US$ 3,137	US$ 3,137
				(USD 2,150)	(USD 1,500)	(USD 1,500)									

編號	貸出資金之公司	貸與對象	往來科目	本期最高餘額（註三）	期末餘額（註四）	期末實際動支金額	利率區間	資金貸與性質（註二）	業務往來金額	有短期融通資金必要之原因	提列備抵呆帳金額	擔保品名稱	擔保品價值	對個別對象資金貸與限額	資金貸與總限額（註一）
5	好而優香港	好而優	"	$ 21,863 (USD 729)	$ 21,170 (USD 729)	$ 21,170 (USD 729)	-	2	$ -	營運週轉	$ -	無	無	US$ 1,189	US$ 1,189
5	好而優香港	東莞好而優	"	10,355 (USD 350)	8,712 (USD 300)	8,712 (USD 300)	-	2	-	"	-	無	無	US$ 1,189	US$ 1,189
6	群光電能	CPHK	"	1,219,680 (USD 42,000)	-	-	1.68%~2.18%	2	-	"	-	無	無	$ 1,856,808	$ 1,856,808
6	群光電能	CPUS	"	174,240 (USD 6,000)	174,240 (USD 6,000)	166,980 (USD 5,750)	1.50%	1	221,855	"	-	無	無	$ 1,856,808	$ 1,856,808
7	高效公司	廣盛公司	"	160,000	140,000	94,000	1.35%~1.50%	2	-	"	-	無	無	$ 324,902	$ 324,902
8	HOI	CGI	"	1,655,850 (USD 57,000)	1,655,280 (USD 57,000)	1,039,632 (USD 35,800)	1.35%~1.50%	2	-	"	-	無	無	$ 5,060,640	$ 6,747,520
8	HOI	RealYoung	"	92,969 (USD 3,100)	90,024 (USD 3,100)	87,120 (USD 3,000)	1.35%~1.50%	2	-	"	-	無	無	$ 5,060,640	$ 6,747,520
8	HOI	高效公司	"	726,250 (USD 25,000)	726,000 (USD 25,000)	612,744 (USD 21,000)	1.35%	2	-	"	-	無	無	US$ 36,380	US$ 36,380
9	展達公司	Systemax	"	119,680 (USD 4,000)	58,080 (USD 2,000)	29,040 (USD 1,000)	1.20%	2	-	"	-	無	無	$ 174,278	$ 174,278
10	CGI	Real Young	"	119,960 (USD 4,000)	116,160 (USD 4,000)	-	1.35%	2	-	"	-	無	無	$ 5,060,640	$ 6,747,520
10	CGI	群光蘇州	"	149,950 (USD 5,000)	145,200 (USD 5,000)	-	-	2	-	"	-	無	無	$ 5,060,640	$ 6,747,520
11	群光東莞	群光重慶	"	140,835 (RMB 30,000)	138,945 (RMB 30,000)	50,947 (RMB 11,000)	1.31%	2	-	"	-	無	無	$ 5,060,640	$ 6,747,520
12	好而優薩摩亞	好而優	"	35,988 (USD 1,200)	34,848 (USD 1,200)	19,137 (USD 659)	-	2	-	"	-	無	無	US$ 2,544	US$ 2,544
13	高效東莞	群電重慶	"	231,531 (RMB 50,000)	289,932 (RMB 62,600)	92,613 (RMB 20,000)	1.68%	2	-	"	-	無	無	RMB 73,254	RMB 73,254
14	群電蘇州	群電重慶	"	231,531 (RMB 50,000)	231,575 (RMB 50,000)	115,766 (RMB 25,000)	1.68%~1.84%	2	-	"	-	無	無	RMB 57,058	RMB 57,058

註一：子公司資金可貸放額度，以總額不超過子公司最近期經會計師查核簽證或核閱之財務報表淨值為限，且
1.以短期融通資金為目的之可貸放總額以不超過子公司淨值 40%為限。對單一企業因短期融通資金所為之貸放額度亦以不逾子公司淨值 40%為限 ；

2.對單一企業因業務往來所為之貸放額度以不逾子公司淨值50%為限，亦不得逾與該子公司最近一年內實際進銷貨金額中孰高者。

3.本公司直接及間接持有表決權股份百分之百之國外公司間，對單一企業所為之貸放額度不得逾本公司最近期經會計師查核簽證或核閱之財務報表淨值之30%，可貸放額度總額不超過本公司最近期經會計師查核簽證或核閱之財務報表淨值40%。

4.除第三點情形外，融通資金期限不得逾一年。

註二：資金貸與性質之填寫方法如下：1.有業務往來者。

2.有短期融通資金之必要者。

註三：累計當年度至申報月份止資金貸與他人之最高餘額。

註四：係董事會通過之資金貸與額度。

(2)為他人背書保證情形，如下表：

編號	背書保證者公司名稱	被背書保證對象公司名稱	被背書保證對象關係	對單一企業背書保證限額	本期最高背書保證餘額	期末背書保證餘額	以財產擔保之背書保證金額	累計背書保證金額佔最近期財務報表淨值之比率	背書保證最高限額
			(註一)						(註二)
1	群光電能	CPI	3	$ 1,819,672	$ 149,950 (USD 5,000)	$ 145,200 (USD 5,000)	-	3.13%	$ 2,274,590
1	群光電能	CPHK	3	1,819,672	1,054,800 (USD 36,000)	1,045,440 (USD 36,000)	-	22.52%	2,274,590
1	群光電能	群電重慶	3	1,819,672	145,200 (USD 5,000)	145,200 (USD 5,000)	-	3.13%	2,274,590
								28.78%	

註一：依本公司背書保證施行辦法所為背書保證之對象如下：

1.本公司與子公司相互間。

2.子公司間有業務往來者相互間。

3.子公司為其子公司。

4.本公司直接及間接持有表決權股份百分之九十以上之公司相互間。

5直接及間接對本公司持有表決權之股份超過百分之五十之公司.。

註二：子公司群光電能科技(股)公司背書保證總額不得超過其淨值49%，且對單一企業背書保證限額以不逾總背書保證額度80%為限。

本公司及子公司整體背書保證總額不得超過本公司最近期經會計師查核簽證或核閱之財務報表淨值 50%，且對單一企業背書保證限額以不逾總背書保證額度50%為限，且

1.因業務往來關係所從事背書保證，對單一企業背書保證金額亦不得逾該單一企業與保證公司最近一年內實際進銷貨金額。

2.本公司直接及間接持有表決權股份百分之九十以上之公司相互間所為之背書保證金額不得超過本公司最近期經會計師查核簽證或核閱之財務報表淨值之10%，但本公司直接及間接持有表決權股份百分之百之公司相互間所為之背書保證不在此限。

3.本公司或子公司為淨值低於實收資本額二分之一之公司辦理背書保證，除前述各項限制外，合計對其背書保證金額亦不得逾其最近期經會計師查核簽證或核閱之財務報表淨值。

持有之公司	有價證券 種類	有價證券名稱	與有價證券發行人之關係	帳列科目	期末 股數/單位數	帳面金額	持股比例	市價	備註
好而優	股票	富強鑫精密工業股份有限公司	無	備供出售金融資產-非流動	62,944	$ 755	-	$ 755	-
群光電能	私募股票	新世紀光電股份有限公司	"	"	8,699,899	144,218	2.99%	144,218	-
群光電能	股票	億光電子工業股份有限公司	"	備供出售金融資產-流動	300,000	11,430	0.07%	11,430	-
群光電能	債券	東貝光電科技股份有限公司 第三次無擔保轉換公司債	"	"	1,400,000	140,000	-	140,000	-
群光電能	股票	藍天公司	同一董事長	"	4,538,000	162,460	0.71%	162,460	-
高效公司	股票	"	"	"	11,370,823	407,075	1.78%	407,075	-
高效公司	股票	群光電子	本公司	"	15,633,877	1,049,033	2.31%	1,049,033	註1
有康公司	股票	群光電子	"	"	20,448,309	1,372,082	3.03%	1,372,082	註2
有康公司	股票	淳安電子股份有限公司	本公司為該公司之法人董事	"	3,628,878	39,736	3.46%	39,736	-
有康公司	股票	藍天公司	同一董事長	"	8,353,000	299,037	1.31%	299,037	-
廣盛公司	股票	藍天公司	同一董事長	"	3,807,000	136,291	0.60%	136,291	-
HOI	股票	TPK Holding Co., Ltd.	無	"	1,700,000	872,100	0.52%	872,100	-
廣盛公司	股票	鋐冠企業股份有限公司	"	以成本衡量之金融資產	8,140,000	209,278	20.62%	209,278	-
群光電能	股票	琉明斯光電科技股份有限公司	群光電能為該公司法人董事	"	3,001,179	9,519	7.46%	9,519	-
COI	股票	CAI	轉投資之子公司	採權益法之長期股權投資	3,250,000	75,356	100%	75,356	-
COI	股票	CEG	轉投資之子公司	"	3,000	26,660	100%	26,660	-
COI	股票	CET	與本公司合併轉投資之子公司	"	1,789,141	31,245	84.73%	5,493	-
COI	股票	CAGI	轉投資之子公司	"	12,400,000	(893)	100%	(1,960)	-
COI	股票	Mao-Feng	轉投資之子公司	"	2,294,000	5,586,263	100%	5,586,263	-
COI	股票	Real Young	與有康合併轉投資之子公司	"	7,864,780	272,864	86.05%	264,800	-
COI	股票	廣茂公司	轉投資之子公司	"	2,284,142	(108,735)	100%	(108,735)	-
COI	股票	廣信公司	轉投資之子公司	"	2,310,000	(86,877)	60.00%	(86,877)	-
COI	股票	好而優薩摩亞	與好而優合併轉投資之子公司	"	2,423,921	63,639	16.72%	30,881	-
有康公司	股票	Real Young	與COI合併轉投資之子公司	"	1,275,000	42,928	13.95%	42,928	-
有康公司	股票	新鉅	實質關係人	"	17,999,489	447,682	20.77%	1,076,369	-
群光電能	股票	新鉅	實質關係人	"	2,049,000	283,976	2.36%	122,530	-
高效公司	股票	新鉅	實質關係人	"	873,000	123,152	1.01%	52,205	-
廣盛公司	股票	新鉅	實質關係人	"	2,036,000	268,166	2.35%	121,753	-
高效公司	股票	群晶公司	轉投資之子公司	"	100,000	(70,339)	100.00%	(70,339)	-
高效公司	股票	廣盛公司	"	"	8,000,000	(30,916)	100.00%	(30,916)	-

持有之公司	有價證券 種類	有價證券名稱	與有價證券發行人之關係	帳列科目	期末 股數/單位數	期末 帳面金額	期末 持股比例	期末 市價	備註
展達公司	股票	Directmax	轉投資之子公司	採權益法之長期股權投資	2,750,000	($ 112,078)	100%	($ 112,078)	-
Directmax	股票	XAVi Overseas	"	"	2,500,000	(36,584)	100%	(36,584)	-
Directmax	股票	Systemax	"	"	250,000	(75,494)	100%	(75,494)	-
群光電能	股票	CPH	"	"	10,000,000	1,162,173	100%	1,165,984	-
CPH	股票	CPI	"	"	10,000,000	1,165,882	100%	1,165,882	-
CPI	股票	CPUS	"	"	50,000	(15,369)	100%	(15,369)	-
CPI	股票	CPHK	"	"	46,800,000	994,816	100%	993,675	-
好而優	股票	佳威公司	"	"	50,000	226,627	100%	227,730	-
好而優	股票	好而優香港	"	"	10,000	92,241	100%	86,346	-
好而優	股票	好而優薩摩亞	"	"	6,497,308	82,761	44.81%	82,761	-
佳威公司	股票	"	"	"	3,602,500	45,878	24.84%	45,878	-
好而優香港	股票	"	"	"	1,602,500	20,409	11.05%	20,409	-

註 1：質押 12,600,000 股供短期借款。
註 2：質押 10,000,000 股供短期借款。
註 3：轉投資事業期末持有之有價證券眾多，故以上揭露之有價證券以上市、上櫃股票、受益憑證及有發行股票之公司為準。

(4)累積買進或賣出同一有價證券之金額達新台幣一億元或實收資本額之百分之二十以上：

單位：仟股

買、賣之公司	有價證券種類及名稱	帳列科目	交易對象	關係(註1)	期初 股數	期初 金額	買入 股數(註3)	買入 金額	賣出 股數	賣出 售價	賣出 帳面成本	賣出 處分(損)益	期末 股數	期末 金額(註2)
COI	TPK Holding Co., Ltd.	備供出售金融資產	-	-	1,296	$ 151,745 (註2)	58	$ -	1,354	$ 547,821	$ 151,745	$ 396,076	-	$ -
群光電能	"	"	-	-	490	315,643 (註2)	115	-	605	243,868	315,643	(71,775)	-	-
HOI	"	"	-	-	2,376	278,259 (註2)	703	-	1,379	553,735	124,631	429,104	1,700	153,628
群晶公司	藍天電腦股份有限公司	"	-	-	3,061	183,359 (註2)	-	-	3,061	109,821	183,359	(73,538)	-	-
高效公司	群光電能	採權益法之長期股權投資	(註4)	(註4)	10,433	146,740	-	-	10,433	164,329	156,040 (註5)	13,258 (註6)	-	-

註 1：有價證券帳列長期投資者，需填寫該欄，餘者免填。
註 2：係帳面金額，未考慮評價調整。
註 3：含本公司取得被投資公司所發放之股票股利。
註 4：主要係本公司及子公司員工。
註 5：含本期認列投資收益$9,300。
註 6：處分利益尚包含除列相關調整項目，計$4,969。

(5) 取得不動產之金額達新台幣一億元或實收資本額之百分之二十以上者：無此情形。

(6) 處分不動產之金額達新台幣一億元或實收資本額之百分之二十以上者：無此情形。

(7)與關係人進銷貨交易金額達新臺幣一億元或實收資本額百分之二十以上者，如下表：

			交易情形				交易條件與一般交易不同之情形及原因		應收(付)票據、帳款		
進(銷)貨之公司	交易對象	關係	進(銷)貨	金額	佔總進(銷)貨之比率	授信期間	單價	授信期間	餘額	佔總應收(付)票據、帳款之比例	備註
群光東莞	本公司	持有COI母公司股權之母公司	銷貨	($ 8,880,158)	74	30~60天	(註二)	30~60天	$ 7,427,853	98	-
群光蘇州	本公司	持有COI母公司股權之母公司	銷貨	(5,249,561)	26	30~60天	(註二)	30~60天	668,646	14	-
茂瑞	本公司	持有COI母公司股權之母公司	銷貨	(3,138,631)	83	30~60天	(註二)	30~60天	261,393	5	-
CPI	群光電能	聯屬公司	銷貨	20,937,519	69	30~60天	(註二)	30~60天	3,267,793	99	-
群光電能	CPI	聯屬公司	進貨	(20,937,519)	100	30~60天	(註一)	30~60天	(3,267,793)	100	-
群光電能	CEZ	聯屬公司	銷貨	(106,968)	-	60天	(註二)	90天	8,175	1	-
CEZ	群光電能	聯屬公司	進貨	106,968	10	60天	(註一)	60天	(8,175)	21	-
群光電能	CPUS	聯屬公司	銷貨	(221,855)	1	60天	(註二)	60天	61,706	-	-
CPUS	群光電能	聯屬公司	進貨	221,855	100	60天	(註一)	60天	(61,706)	100	-
高效東莞	CPI	聯屬公司	銷貨	(10,441,201)	100	60天	(註二)	60天	737,622	100	-
CPI	高效東莞	聯屬公司	進貨	10,441,201	34	60天	(註一)	60天	(737,622)	23	-
CPI	群電蘇州	聯屬公司	銷貨	(971,424)	4	60天	(註二)	60天	-	-	-
群電蘇州	CPI	聯屬公司	進貨	971,424	11	60天	(註一)	60天	-	-	-
CPI	高效東莞	聯屬公司	銷貨	(589,357)	3	60天	(註二)	60天	-	-	-
高效東莞	CPI	聯屬公司	進貨	589,357	63	60天	(註一)	60天	-	-	-
群電蘇州	CPI	聯屬公司	銷貨	(9,640,135)	93	60天	(註二)	60天	1,295,332	83	-
CPI	群電蘇州	聯屬公司	進貨	9,640,135	32	60天	(註一)	60天	(1,295,332)	40	-
廣盛南昌	CPI	聯屬公司	銷貨	(1,579,833)	98	60天	(註二)	60天	299,316	100	-
CPI	廣盛南昌	聯屬公司	進貨	1,579,833	5	60天	(註一)	60天	(299,316)	9	-
群電重慶	CPI	聯屬公司	銷貨	(532,930)	100	60天	(註二)	60天	231,317	100	-
CPI	群電重慶	聯屬公司	進貨	532,930	1	60天	(註一)	60天	(231,317)	7	-
展達蘇州	展達公司	持有XAVi母公司股權之母公司	銷貨	(1,091,676)	92	45-180天	(註二)	45-180天	67,656	39	-
展達公司	展達蘇州	XAVi轉投資之子公司	進貨	1,091,676	98	45-180天	(註一)	45-180天	(67,656)	78	-
CGI	CAI	聯屬公司	銷貨	(1,167,200)	10	60~90天	(註二)	60~90天	364,176	17	-
CAI	CGI	聯屬公司	進貨	1,167,200	100	60~90天	(註一)	60~90天	(364,176)	100	-
CGI	CEZ	聯屬公司	銷貨	(946,666)	8	60~90天	(註二)	60~90天	218,761	10	-
CEZ	CGI	聯屬公司	進貨	946,666	90	60~90天	(註一)	60~90天	(218,761)	94	-

			交易情形				交易條件與一般交易不同之情形及原因		應收(付)票據、帳款		
進(銷)貨之公司	交易對象	關係	進(銷)貨	金額	佔總進(銷)貨之比率	授信期間	單價	授信期間	餘額	佔總應收(付)票據、帳款之比例	備註
CGI	CEG	聯屬公司	銷貨	($ 227,588)	2	60~90天	(註二)	60~90天	$ 77,227	4	-
CEG	CGI	聯屬公司	進貨	227,588	80	60~90天	(註一)	60~90天	(77,227)	93	-
CGI	群光重慶	聯屬公司	銷貨	(476,731)	4	60~90天	(註二)	60~90天	169,624	8	-
群光重慶	CGI	聯屬公司	進貨	476,731	90	60~90天	(註一)	60~90天	(169,624)	86	-
群光東莞	CGI	聯屬公司	銷貨	(2,586,264)	22	60~90天	(註一)	60~90天	-	-	-
CGI	群光東莞	聯屬公司	進貨	2,586,264	25	60~90天	(註二)	60~90天	-	-	-
茂瑞	CGI	聯屬公司	銷貨	(162,681)	27	60~90天	(註一)	60~90天	190,468	40	-
CGI	茂瑞	聯屬公司	進貨	162,681	57	60~90天	(註二)	60~90天	(190,468)	12	-
Real Young	群光東莞	聯屬公司	銷貨	(446,089)	95	60~90天	(註一)	60~90天	30	1	-
群光東莞	Real Young	聯屬公司	進貨	446,089	4	60~90天	(註一)	60~90天	(30)	-	-
茂瑞	Real Young	聯屬公司	銷貨	(451,056)	12	60~90天	(註二)	60~90天	-	-	-
Real Young	茂瑞	聯屬公司	進貨	451,056	100	60~90天	(註一)	60~90天	-	-	-
群光蘇州	CGI	聯屬公司	銷貨	(7,113,656)	35	60~90天	(註二)	60~90天	1,454,171	30	-
CGI	群光蘇州	聯屬公司	進貨	7,113,656	72	60~90天	(註一)	60~90天	(1,454,171)	88	-
茂群	群光蘇州	聯屬公司	銷貨	(458,474)	93	60~90天	(註二)	60~90天	81,436	97	-
群光蘇州	茂群	聯屬公司	進貨	458,474	3	60~90天	(註一)	60~90天	(81,436)	2	-
群光蘇州	昆山勝方	聯屬公司	進貨	512,676	3	60~90天	(註一)	60~90天	(201,313)	5	-
群光蘇州	淳安	聯屬公司	進貨	867,643	6	60~90天	(註一)	60~90天	(77,811)	2	-
群光蘇州	新鉅	聯屬公司	進貨	549,136	4	60~90天	(註一)	60~90天	(103,995)	2	-
群光蘇州	金育	聯屬公司	進貨	360,359	2	60~90天	(註一)	60~90天	(96,218)	2	-
茂群	金育	聯屬公司	進貨	157,422	31	60~90天	(註一)	60~90天	(126,714)	84	
東莞好而優	好而優薩摩亞	聯屬公司	銷貨	(250,069)	97	60~90天	(註二)	60~90天	104,496	99	-
好而優薩摩亞	東莞好而優	聯屬公司	進貨	250,069	98	60~90天	(註一)	60~90天	(104,496)	62	-
群光東莞	Mao-Feng	聯屬公司	銷貨	(192,114)	2	60~90天	(註一)	60~90天	24,624	-	-
Mao-Feng	群光東莞	聯屬公司	進貨	192,114	96	60~90天	(註一)	60~90天	(24,624)	96	-
好而優薩摩亞	群光東莞	聯屬公司	銷貨	(180,869)	86	60~90天	(註一)	60~90天	78,677	62	-
群光東莞	好而優薩摩亞	聯屬公司	進貨	180,869	2	60~90天	(註一)	60~90天	(78,677)	2	-
群光東莞	新鉅	聯屬公司	進貨	120,055	1	60~90天	(註一)	60~90天	(14,941)	-	-
群電蘇州	群光蘇州	聯屬公司	銷貨	(106,660)	5	60~90天	(註二)	60~90天	53,552	16	-
群光蘇州	群電蘇州	聯屬公司	進貨	106,660	1	60~90天	(註一)	60~90天	(53,552)	1	-
群光電能	凱博昆山	聯屬公司	銷貨	(100,325)	-	60~90天	(註二)	60~90天	44,142	1	-

註一：按一般進貨條件辦理。

註二：按一般銷貨條件辦理，並給予合理之數量價格折讓。

(8)應收關係人款項達新台幣一億元或實收資本額之二十以上者：

帳列應收款項之公司	交易人對象	關係	應收關係人款項餘額	週轉率	逾期應收關係人款項金額	逾期應收關係人款項處理方式	應收關係人款項期後收回金額	提列備抵呆帳金額
應收帳款								
群光東莞	本公司	持有COI母公司股權之母公司	$ 7,427,853	1.52	$ -	-	$ -	$ -
群光蘇州	本公司	持有COI母公司股權之母公司	668,646	8.73	-	-	-	-
茂瑞	本公司	持有COI母公司股權之母公司	261,393	17.77	-	-	-	-
CPI	群光電能	聯屬公司	3,267,793	7.83	-	-	-	-
高效東莞	CPI	聯屬公司	737,622	19.51	-	-	-	-
群電蘇州	CPI	聯屬公司	1,295,332	8.85	-	-	-	-
廣盛南昌	CPI	聯屬公司	299,316	5.65	-	-	-	-
群電重慶	CPI	聯屬公司	231,317	4.53	-	-	-	-
群光蘇州	CGI	聯屬公司	1,454,171	6.24	-	-	-	-
CGI	CAI	聯屬公司	364,176	3.21	-	-	-	-
CGI	CEZ	聯屬公司	218,761	3.39	-	-	-	-
CGI	群光重慶	聯屬公司	169,624	3.49	-	-	-	-
茂瑞	CGI	聯屬公司	190,468	1.36	-	-	-	-
東莞好而優	好而優薩摩亞	聯屬公司	104,496	2.56	-	-	-	-
其他應收款								
COI	本公司	聯屬公司	$ 2,109,473	-	$ -	-	$ -	$ -
Mao-Feng	本公司	聯屬公司	101,550	-	-	-	-	-
COI	高效公司	聯屬公司	136,861	-	-	-	-	-
COI	CGI	聯屬公司	1,050,140	-	-	-	-	-
COI	群光蘇州	聯屬公司	264,104	-	-	-	-	-
COI	Real Young	聯屬公司	117,380	-	-	-	-	-
COI	廣茂公司	聯屬公司	184,021	-	-	-	-	-
COI	CEM5	聯屬公司	145,412	-	-	-	-	-
群光蘇州	茂群	聯屬公司	183,067	-	-	-	-	-
佳威	東莞好而優	聯屬公司	144,660	-	-	-	-	-
CGI	群光東莞	聯屬公司	4,473,955	-	-	-	-	-
群光電能	CPUS	聯屬公司	166,980	-	-	-	-	-
HOI	CGI	聯屬公司	1,070,840	-	-	-	-	-
HOI	高效公司	聯屬公司	613,697	-	-	-	-	-
展達公司	展達蘇州	聯屬公司	247,902	-	-	-	-	-
Mao-Feng	群光蘇州	聯屬公司	178,764	-	-	-	-	-
群電蘇州	群電重慶	聯屬公司	115,766	-	-	-	-	-

(9)衍生性金融商品:

項目	101年12月31日 帳面價值	名目本金
表列交易目的金融資產		
遠期外匯合約	$ 19,279	USD 107,000仟元
匯率交換合約	$ 8,133	USD 69,300仟元
期貨合約	$ 7,363	USD 5,792仟元
表列交易目的金融負債		
遠期外匯合約	$ 2	USD 1,000仟元
匯率交換合約	$ 21	USD 4,000仟元

A.轉投資公司於民國101年度分別與台新銀行、富邦銀行、大眾銀行、玉山銀行、星展銀行、合作金庫、東方匯理銀行、中國建設銀行、遠東銀行、臺灣企銀、臺灣工銀、安泰銀行、元大銀行、永豐銀行、中華開發工業銀行、中國銀行、中國農業銀行、中國工商銀行、台灣銀行、MF Global簽訂遠期外匯、期貨和匯率交換合約，合約總金額為美金1,813,017仟元，當期認列淨利益為$27,036。

B.市場風險

因轉投資公司所從事之遠期外匯買賣合約均有相對應之外幣淨資產或負債部位，故受市場匯率變動影響之損益金額將會與相對應之外幣淨資產或負債所評價之兌換損益相抵銷，故預期不致產生重大之市場風險。

C.信用風險

因轉投資公司交易對象皆係與信用良好之金融機構，且轉投資公司亦與多家金融機構往來交易以分散風險，故本公司從事各項衍生性商品交易相對人違約之可能性甚低。

D.故本公司從事各項衍生性商品交易相對人違約之可能性甚低。轉投資公司之營運資金足以支應，故預期未有因無法籌措資金已履行合約義務之流動性風險。

E.利率變動之現金流量風險

轉投資公司從事之金融商品均非屬利率型商品，因此無利率變動之現金流量風險。

（三）大陸投資資訊

1.投資大陸公司基本資料：

大陸投資公司名稱	主要營業項目	實收資本額	投資方式	本期期初自台灣匯出累積投資金額	本期匯出或收回投資金額		本期期末自台灣匯出累積投資金額	本公司直接或間接投資之持股比例	本期認列投資損益	期末投資帳面價值	截至本期止已匯回投資收益
			（註一）		匯出	收回			（註二）		
群光電子(東莞)有限公司	電腦週邊零組件之生產及銷售	$ 322,150	3	$ 317,555	$ -	$ -	$ 317,555	100%	$ 252,109	$ 2,004,047	$ -
茂瑞電子(東莞)有限公司	生產電子零配件、鍵盤及塑膠製品	277,530	3	236,374	-	-	236,374	100%	12,667	557,645	-
群光電子(蘇州)有限公司	電腦週邊零組件之生產及銷售	672,440	3	329,424	-	-	329,424	100%	491,988	5,755,193	-
高效電子(東莞)有限公司	電源供應器及相關電子產品生產及銷售	401,343	3	286,935	-	-	286,935	62.02%	55,291	848,029	-
群光電能科技(蘇州)有限公司	生產及銷售電子專用設備(鍵盤、高性能電源供應器、模組電源及變壓器)	239,442	3	194,245	-	-	194,245	62.02%	192,179	660,542	-
展達通訊(蘇州)有限公司	通訊產品之生產及銷售	83,954	3	83,954	-	-	83,954	63.68%	330	(33,749)	-
東莞好而優塑膠製品有限公司	生產銷售塑膠玩具、塑膠五金模具、塑膠外殼、五金電腦零配件	375,838	3	303,352	-	-	303,352	57.27%	(2,111)	233,687	-
蘇州茂群電子有限公司	生產電子零配件、鍵盤及塑膠製品	124,911	3	93,661	-	-	93,661	60%	(85,622)	(125,646)	-
蘇州群揚電子有限公司	生產及銷售電子零配件及塑膠製品	4,804	3	-	-	-	-	60%	(50)	4,582	-
廣盛電子(南昌)有限公司	生產及銷售電子專用設備(磁性原料、電路基板、鍵盤等)	131,175	3	97,602	-	-	97,602	62.02%	5,887	185,621	-
昆山勝方電子有限公司	其他印刷電路板、感應器等之零件銷售	146,759	3	-	-	-	-	29%	53,203	114,589	-
群光電能科技(重慶)有限公司	電源供應器及相關電子產品生產及銷售	301,744	3	95,210	-	-	95,210	62.02%	(29,685)	273,060	-
群光電子(重慶)有限公司	電腦週邊零組件之生產及銷售	435,788	3	-	-	-	-	100%	(17,786)	401,834	-
群光節能科技服務(上海)有限公司	節能技術諮詢、開發、轉讓及服務和能源管理，節能照明設備之銷售、安裝	44,379	3	36,896	-	-	36,896	62.02%	(4,641)	40,689	-

本期期末累計自台灣匯出 赴大陸地區投資金額（註三）	經濟部投審會 核准投資金額（註三）	依經濟部投審會規定 赴大陸地區投資限額
$ 3,027,827	$ 3,275,828	$ 10,121,280
（USD 104,264仟元）	（USD 112,804仟元）	

註一：投資方式區分為下列四種，標示種類別如後：

1.經由第三地區匯款投資大陸公司

2.透過第三地區投資設立公司再投資大陸公司

3.透過轉投資第三地區現有公司再投資大陸公司

4.直接投資大陸公司

5.其他方式

註二：本期認列投資損益欄中

（一）若屬籌備中，尚無投資損益者，應予註明。

（二）投資損益認列基礎分為下列三種，應予註明。

1.經與中華民國會計事務所有合作關係之國際性會計師事務所查核簽證之財務報表。

2.經台灣母公司簽證會計師查核之財務報表

3.其他。（係依被投資公司同期間經會計師查核之財務報表評價。）

註三：不含由子公司自行向主管機關申報之金額。

2. 與大陸被投資公司直接或間接經由第三地區事業所發生之重大交易事項，暨其價格、付款條件、未實現損益：請詳附註十一(二)。

十二、營運部門資訊

營運部門資訊依財務會計準則公報第四十一號規定，另於合併財務報表中揭露。

五、一0一年度經會計師查核簽證之母子公司合併財務報告



會計師查核報告

(102)財審報字第 12004071 號

群光電子股份有限公司　公鑒：

群光電子股份有限公司及其子公司民國 101 年及 100 年 12 月 31 日之合併資產負債表，暨民國 101 年及 100 年 1 月 1 日至 12 月 31 日之合併損益表、合併股東權益變動表及合併現金流量表，業經本會計師查核竣事。上開合併財務報表之編製係管理階層之責任，本會計師之責任則為根據查核結果對上開合併財務報表表示意見。列入上開合併財務報表之子公司中，部份子公司之財務報表未經本會計師查核，而係由其他會計師查核，因此，本會計師對上開合併財務報表所表示之意見中，有關該部份子公司財務報表所列之金額及附註十一所揭露資訊，係根據其他會計師之查核報告。民國 101 年及 100 年 12 月 31 日依據其他會計師查核之部份合併個體之資產總額分別為新台幣1,386,385仟元及新台幣1,376,519仟元,分別占合併資產總額之3.0%及3.2%，其相關民國 101 年度及 100 年度之營業收入淨額分別為新台幣 3,224,244 仟元及新台幣 2,862,611 仟元，分別占合併營業收入淨額之 4.8%及 4.7%。另如附註四(七)所述，群光電子股份有限公司及其子公司採權益法評價之長期股權投資，其所認列之投資損益及附註十一所揭露之被投資公司相關資訊，係依各該被投資公司所委任會計師查核之財務報表評價及揭露，本會計師並未查核該等財務報表。民國 101 年度及 100 年度依據其他會計師查核財務報表分別認列投資損失新台幣 36,727 仟元及投資收益新台幣 18,945 仟元，其相關民國 101 年及 100 年 12 月 31 日之長期股權投資餘額分別為新台幣 1,490,398 仟元及新台幣 1,573,869 仟元。

本會計師係依照「會計師查核簽證財務報表規則」及中華民國一般公認審計準則規劃並執行查核工作，以合理確信財務報表有無重大不實表達。此項查核工作包括以抽查方式獲取財務報表所列金額及所揭露事項之查核證據、評估管理階層編製財務報表所採用之會計原則及所作之重大會計估計，暨評估財務報表整體之表達。本會計師相信此項查核工作及其他會計師之查核報告可對所表示之意見提供合理之依據。

pwc 資誠

依本會計師之意見，基於本會計師之查核結果及其他會計師之查核報告，第一段所述合併財務報表在所有重大方面係依照「證券發行人財務報告編製準則」及中華民國一般公認會計原則編製，足以允當表達群光電子股份有限公司及其子公司民國 101 年及 100 年 12 月 31 日之合併財務狀況，暨民國 101 年及 100 年 1 月 1 日至 12 月 31 日之合併經營成果與現金流量。

群光電子股份有限公司自 102 年 1 月 1 日起採用金融監督管理委員會認可之國際財務報導準則、國際會計準則、解釋及解釋公告(IFRSs)及於民國 102 年適用之「證券發行人財務報告編製準則」編製群光電子股份有限公司及其子公司之合併財務報表。群光電子股份有限公司依前行政院金融監督管理委員會民國 99 年 2 月 2 日金管證審字第 0990004943 號函規定，於附註十三所揭露採用 IFRSs 之相關資訊，其所依據之 IFRSs 規定可能有所改變，因此採用 IFRSs 之影響亦可能有所改變。

資 誠 聯 合 會 計 師 事 務 所

王輝賢 王輝賢

會計師

林鈞堯 林鈞堯

前財政部證券管理委員會
核准簽證文號：(81)台財證(六)第 33095 號
(85)台財證(六)第 68702 號

中 華 民 國 102 年 3 月 15 日

群光電子股份有限公司及子公司

合併資產負債表

民國101年及100年12月31日

單位：新台幣仟元

	資產	附註	101年12月31日 金額	%	100年12月31日 金額	%
	流動資產					
1100	現金及約當現金	四(一)	$ 1,838,493	4	$ 1,324,194	3
1310	公平價值變動列入損益之金融資產－流動	四(二)	34,775	-	59,266	-
1320	備供出售金融資產－流動	四(三)	3,545,520	8	4,888,708	12
1120	應收票據淨額		92,828	-	77,970	-
1140	應收帳款淨額	四(五)	17,087,720	37	14,284,864	33
1150	應收帳款－關係人淨額	五	92,173	-	55,492	-
1160	其他應收款	四(五)	476,137	1	414,418	1
1190	其他金融資產－流動	六	650	-	1,607	-
120X	存貨	四(六)	8,541,427	19	7,398,347	17
1260	預付款項		599,891	1	572,046	2
1286	遞延所得稅資產－流動	四(十九)	99,525	-	42,330	-
11XX	**流動資產合計**		32,409,139	70	29,119,242	68
	基金及投資					
1450	備供出售金融資產－非流動	四(三)	457,109	1	985,168	2
1480	以成本衡量之金融資產－非流動	四(四)	664,563	2	550,284	1
1421	採權益法之長期股權投資	四(七)	1,490,398	3	1,573,869	4
1440	其他金融資產－非流動	六	13,895	-	14,758	-
14XX	**基金及投資合計**		2,625,965	6	3,124,079	7
	固定資產	四(八)及六				
	成本					
1501	土地		1,705,048	4	1,801,535	4
1521	房屋及建築		3,501,903	7	3,182,426	7
1531	機器設備		4,888,739	11	4,544,878	11
1537	模具設備		3,599,142	8	3,195,261	8
1545	試驗設備		1,280,285	3	1,157,253	3
1551	運輸設備		67,372	-	68,998	-
1631	租賃改良		29,523	-	25,079	-
1681	其他設備		1,909,272	4	1,718,146	4
15X8	重估增值		53,526	-	53,526	-
15XY	**成本及重估增值**		17,034,810	37	15,747,102	37
15X9	減：累計折舊		(7,244,935)	(16)	(6,243,171)	(15)
1670	未完工程及預付設備款		693,601	2	531,748	1
15XX	**固定資產淨額**		10,483,476	23	10,035,679	23
	無形資產					
1750	電腦軟體成本		58,078	-	38,814	-
1760	商譽		58,355	-	61,194	-
1780	其他無形資產	四(九)及六	195,852	1	251,242	1
17XX	**無形資產合計**		312,285	1	351,250	1
	其他資產					
1820	存出保證金	六	77,561	-	71,749	-
1830	遞延費用	四(十)	94,037	-	137,791	1
1860	遞延所得稅資產－非流動	四(十九)	57,343	-	17,594	-
1880	其他資產－其他		4,658	-	9,541	-
18XX	**其他資產合計**		233,599	-	236,675	1
1XXX	**資產總計**		$ 46,064,464	100	$ 42,866,925	100

(續次頁)

群光電子股份有限公司及子公司

合併資產負債表

民國101年及100年12月31日

單位：新台幣仟元

	負債及股東權益	附註	101年12月31日 金額	%	100年12月31日 金額	%
	流動負債					
2100	短期借款	四(十一)及六	$ 1,703,897	4	$ 4,122,175	10
2110	應付短期票券	四(十二)	-	-	500,000	1
2180	公平價值變動列入損益之金融負債－流動	四(二)	23	-	1,880	-
2120	應付票據		11,933	-	2,464	-
2140	應付帳款		14,036,537	30	10,258,940	24
2150	應付帳款－關係人	五	680,608	2	409,513	1
2160	應付所得稅	四(十九)	1,010,363	2	783,572	2
2170	應付費用		4,077,459	9	3,743,666	9
2210	其他應付款項	五	527,112	1	459,067	1
2270	一年或一營業週期內到期長期負債	四(十三)及六	-	-	1,834,580	4
2280	其他流動負債		182,768	-	134,031	-
21XX	**流動負債合計**		22,230,700	48	22,249,888	52
	長期負債					
2420	**長期借款**	四(十三)及六	4,844,280	11	2,160,000	5
	各項準備					
2510	**土地增值稅準備**	四(八)	21,756	-	21,756	-
	其他負債					
2810	應計退休金負債	四(十四)	38,175	-	38,239	-
2820	存入保證金		22,161	-	8,767	-
2860	遞延所得稅負債－非流動	四(十九)	14,656	-	14,724	-
28XX	**其他負債合計**		74,992	-	61,730	-
2XXX	**負債總計**		27,171,728	59	24,493,374	57
	股東權益					
	股本					
3110	普通股股本	四(十五)	6,757,782	15	6,444,436	15
	資本公積	四(十六)				
3211	普通股溢價		1,293,444	3	951,235	2
3220	庫藏股票交易		316,718	1	177,269	1
3260	長期投資		117,843	-	126,509	-
	保留盈餘	四(十七)				
3310	法定盈餘公積		2,306,419	5	1,890,782	4
3350	未分配盈餘		7,411,955	16	6,786,686	16
	股東權益其他調整項目					
3420	累積換算調整數		(242,180)	-	403,717	1
3430	未認列為退休金成本之淨損失		(665)	-	(220)	-
3450	金融商品之未實現損益	四(三)	(813,010)	(2)	335,796	1
3460	未實現重估增值	四(八)	31,771	-	31,771	-
3480	庫藏股票	四(十八)及六	(311,277)	(1)	(311,277)	(1)
361X	**母公司股東權益合計**		16,868,800	37	16,836,704	39
3610	少數股權		2,023,936	4	1,536,847	4
3XXX	**股東權益總計**		18,892,736	41	18,373,551	43
	重大承諾事項及或有事項	七				
	重大期後事項	九				
	負債及股東權益總計		$ 46,064,464	100	$ 42,866,925	100

附註項目請參閱本公司101年度年報之財務報表附註暨資誠聯合會計師事務所王輝賢、林鈞堯會計師民國102年3月15日查核報告。

董事長：許崑泰　　經理人：林茂桂　　會計主管：林玉玲

群光電子股份有限公司及子公司

合併損益表

民國101年度100年1月1日至12月31日

單位：新台幣仟元
（除每股盈餘為新台幣元外）

	項目	附註	101年度 金額	%	100年度 金額	%
	營業收入					
4110	銷貨收入	五	$ 68,349,469	101	$ 61,698,377	102
4170	銷貨退回		(670,105)	(1)	(846,998)	(1)
4190	銷貨折讓		(328,835)	-	(259,577)	(1)
4100	**銷貨收入淨額**		67,350,529	100	60,591,802	100
4800	其他營業收入		159,122	-	94,244	-
4000	**營業收入合計**		67,509,651	100	60,686,046	100
	營業成本	四(六)及五				
5110	銷貨成本		(56,825,336)	(84)	(51,688,309)	(85)
5910	**營業毛利**		10,684,315	16	8,997,737	15
	營業費用	四(二十一)及五				
6100	推銷費用		(2,378,841)	(4)	(2,513,149)	(4)
6200	管理及總務費用		(2,664,839)	(4)	(2,746,634)	(5)
6300	研究發展費用		(1,622,609)	(2)	(1,599,548)	(3)
6000	**營業費用合計**		(6,666,289)	(10)	(6,859,331)	(12)
6900	**營業淨利**		4,018,026	6	2,138,406	3
	營業外收入及利益					
7110	利息收入		36,506	-	46,936	-
7121	採權益法認列之投資收益	四(七)	-	-	18,945	-
7122	股利收入		158,589	1	95,964	-
7130	處分固定資產利益		6,052	-	19,133	-
7140	處分投資利益		751,062	1	2,662,152	5
7160	兌換利益		56,491	-	-	-
7210	租金收入		428	-	2,032	-
7310	金融資產評價利益	四(二)	27,036	-	375,074	1
7480	什項收入		114,328	-	146,692	-
7100	**營業外收入及利益合計**		1,150,492	2	3,366,928	6
	營業外費用及損失					
7510	利息費用		(127,974)	(1)	(161,397)	-
7521	採權益法認列之投資損失	四(七)	(36,727)	-	-	-
7560	兌換損失		-	-	(171,126)	(1)
7630	減損損失	四(四)	(53,239)	-	-	-
7650	金融負債評價損失	四(二)	-	-	(1,964)	-
7880	什項支出		(26,359)	-	(43,973)	-
7500	**營業外費用及損失合計**		(244,299)	(1)	(378,460)	(1)
7900	**繼續營業單位稅前淨利**		4,924,219	7	5,126,874	8
8110	所得稅費用	四(十九)	(784,376)	(1)	(747,664)	(1)
9600XX	**合併總損益**		$ 4,139,843	6	$ 4,379,210	7
	歸屬於：					
9601	合併淨損益		$ 3,844,235	6	$ 4,156,369	7
9602	少數股權損益		295,608	-	222,841	-
			$ 4,139,843	6	$ 4,379,210	7

		附註	101年度 稅前	101年度 稅後	100年度 稅前	100年度 稅後
	基本每股盈餘	四(二十)				
9750	**本期淨利**		$ 7.28	$ 6.05	$ 7.81	$ 6.62
	稀釋每股盈餘					
9850	**本期淨利**		$ 7.18	$ 5.97	$ 7.60	$ 6.44
	假設子公司對本公司股票之投資不視為庫藏股票時之擬制資料：					
	本期淨利		$ 4,768,060	$ 3,983,684	$ 5,038,765	$ 4,291,101
	基本每股盈餘					
	本期淨利		$ 7.10	$ 5.93	$ 7.59	$ 6.46
	稀釋每股盈餘					
	本期淨利		$ 7.01	$ 5.85	$ 7.39	$ 6.30

附註項目請參閱本公司101年度年報之財務報表附註暨資誠聯合會計師事務所王輝賢、林鈞堯會計師民國102年3月15日查核報告。

董事長：許崑泰　　經理人：林茂桂　　會計主管：林玉玲

群光電子股份有限公司及子公司

合併股東權益變動表

民國101年及100年1月1日至12月31日

單位：新台幣仟元

	普通股股本	資本公積	保留盈餘 法定盈餘公積	保留盈餘 未分配盈餘	累積換算調整數	未認列為退休金成本之淨損失	金融商品之未實現損益	未實現重估增值	庫藏股票	少數股權	合計
100年度											
100年1月1日餘額	$6,256,144	$1,189,030	$1,525,776	$ 5,673,246	($ 637,052)	($ 477)	$ 755,203	$31,771	($ 816,568)	$1,279,526	$15,256,599
99年度盈餘指撥及分配(註1)：											
法定盈餘公積	-	-	365,006	(365,006)	-	-	-	-	-	-	-
股票股利	215,465	-	-	(215,465)	-	-	-	-	-	-	-
現金股利	-	-	-	(2,462,458)	-	-	-	-	-	-	(2,462,458)
員工分紅股票	72,827	319,783	-	-	-	-	-	-	-	-	392,610
100年度合併淨損益	-	-	-	4,156,369	-	-	-	-	-	-	4,156,369
長期股權投資調整	-	16,759	-	-	-	257	-	-	-	-	17,016
金融資產之未實現損益	-	-	-	-	-	-	(419,407)	-	-	-	(419,407)
累積換算調整數變動	-	-	-	-	1,040,769	-	-	-	-	-	1,040,769
子公司取得母公司現金股利	-	134,732	-	-	-	-	-	-	-	-	134,732
少數股權變動數	-	-	-	-	-	-	-	-	-	34,480	34,480
少數股權淨利	-	-	-	-	-	-	-	-	-	222,841	222,841
註銷庫藏股票	(100,000)	(405,291)	-	-	-	-	-	-	505,291	-	-
100年12月31日餘額	$6,444,436	$1,255,013	$1,890,782	$ 6,786,686	$ 403,717	($ 220)	$ 335,796	$31,771	($ 311,277)	$1,536,847	$18,373,551
101年度											
101年1月1日餘額	$6,444,436	$1,255,013	$1,890,782	$ 6,786,686	$ 403,717	($ 220)	$ 335,796	$31,771	($ 311,277)	$1,536,847	$18,373,551
100年度盈餘指撥及分配(註2)：											
法定盈餘公積	-	-	415,637	(415,637)	-	-	-	-	-	-	-
股票股利	225,555	-	-	(225,555)	-	-	-	-	-	-	-
現金股利	-	-	-	(2,577,774)	-	-	-	-	-	-	(2,577,774)
員工分紅股票	87,791	342,209	-	-	-	-	-	-	-	-	430,000
101年度合併淨損益	-	-	-	3,844,235	-	-	-	-	-	-	3,844,235
長期股權投資調整	-	(8,666)	-	-	-	(445)	-	-	-	-	(9,111)
金融資產之未實現損益	-	-	-	-	-	-	(1,148,806)	-	-	-	(1,148,806)
累積換算調整數變動	-	-	-	-	(645,897)	-	-	-	-	-	(645,897)
子公司取得母公司現金股利	-	139,449	-	-	-	-	-	-	-	-	139,449
少數股權變動數	-	-	-	-	-	-	-	-	-	191,481	191,481
少數股權淨利	-	-	-	-	-	-	-	-	-	295,608	295,608
101年12月31日餘額	$6,757,782	$1,728,005	$2,306,419	$ 7,411,955	($ 242,180)	($ 665)	($ 813,010)	$31,771	($ 311,277)	$2,023,936	$18,892,736

註1：民國99年度董監酬勞$32,851及員工紅利$525,610，已於損益表中扣除。

註2：民國100年度董監酬勞$37,407及員工紅利$598,517，已於損益表中扣除。

附註項目請參閱本公司101年度年報之財務報表附註暨資誠聯合會計師事務所王輝賢、林鈞堯會計師民國102年3月15日查核報告。

董事長：許崑泰　　經理人：林茂桂　　會計主管：林玉玲

群光電子股份有限公司及子公司

合併現金流量表

民國101年及100年1月1日至12月31日

單位：新台幣仟元

	101 年 度	100 年 度
營業活動之現金流量		
合併總損益	$ 4,139,843	$ 4,379,210
調整項目		
折舊費用	1,228,759	1,390,979
各項攤提	164,662	192,223
備抵呆帳提列數	7,296	21,218
存貨跌價及呆滯損失	621,854	529,647
處分投資利益	(751,062)	(2,662,152)
金融資產評價利益	(27,036)	(375,074)
金融負債評價損失	-	1,964
依權益法認列之投資損失(利益)	36,727	(18,945)
採權益法之長期股權投資現金股利收現數	25,058	76,323
處分固定資產利益	(6,052)	(19,133)
減損損失	53,239	-
資產及負債科目之變動		
公平價值變動列入損益之金融資產淨變動	49,668	360,577
應收票據	(14,858)	(21,032)
應收帳款	(2,788,287)	(2,311,988)
應收帳款-關係人	(36,681)	15,662
其他應收款	(61,719)	45,473
其他金融資產－流動	957	871
存貨	(1,564,934)	(272,654)
預付款項	(27,845)	(109,214)
遞延所得稅淨變動數	(97,012)	1,257
應付票據	9,469	(14,514)
應付帳款	3,777,597	185,565
應付帳款－關係人	271,095	34,694
應付費用	763,793	1,422,523
應付所得稅	226,791	96,940
其他應付款項	68,045	79,550
其他流動負債	48,737	25,922
應計退休金負債	(64)	2,862
營業活動之淨現金流入	6,118,040	3,058,754

（續 次 頁）

群光電子股份有限公司及子公司

合併現金流量表

民國101年及100年1月1日至12月31日

單位：新台幣仟元

	101 年 度	100 年 度
投資活動之現金流量		
備供出售金融資產淨變動	$ 1,259,195	$ 974,129
以成本衡量之金融資產增加	(167,518)	(30,000)
以成本衡量之金融資產減資退回股款	-	32,119
採權益法之長期股權投資增加-非子公司	-	(1,042,345)
處分長期股權投資價款	7,687	-
其他金融資產－非流動減少	863	72,255
購置固定資產	(1,833,146)	(2,804,864)
出售固定資產價款	69,265	86,558
取得政府補助款(表列「土地」減項)	95,907	-
取得政府補助款(表列「其他無形資產」減項)	147,518	-
無形資產增加	(193,456)	(174,337)
存出保證金增加	(5,812)	(13,135)
遞延費用增加	(24,897)	(65,641)
其他資產－其他減少(增加)	4,883	(5,088)
投資活動之淨現金流出	(639,511)	(2,970,349)
融資活動之現金流量		
短期借款(減少)增加	(2,418,278)	1,493,928
應付短期票券(減少)增加	(500,000)	500,000
長期借款本期舉借數	8,997,359	2,771,440
長期借款本期償還數	(8,086,570)	(3,179,070)
存入保證金增加	13,394	1,665
支付現金股利	(2,438,326)	(2,327,726)
少數股權變動數	110,806	(25,842)
融資活動之淨現金流出	(4,321,615)	(765,605)
匯率影響數	(642,615)	1,046,843
本期現金及約當現金增加	514,299	369,643
期初現金及約當現金餘額	1,324,194	954,551
期末現金及約當現金餘額	$ 1,838,493	$ 1,324,194
現金流量資訊之補充揭露		
本期支付利息	$ 135,430	$ 156,719
本期支付所得稅	$ 654,551	$ 649,414
不影響現金流量之融資活動		
股票股利	$ 225,555	$ 215,465
註銷庫藏股票	$ -	$ 505,291

附註項目請參閱本公司101年度年報之財務報表附註暨資誠聯合會計師事務所王輝賢、林鈞堯會計師民國102年3月15日查核報告。

董事長：許崑泰　　經理人：林茂桂　　會計主管：林玉玲

群光電子股份有限公司及子公司
合併財務報表附註
民國101年及100年12月31日

單位：新台幣仟元
（除特別註明者外）

一、公司沿革

群光電子股份有限公司(以下簡稱「本公司」)於民國72年2月設立，並於民國72年3月開始營業；主要營業項目為電腦鍵盤及其他電腦資訊相關週邊設備、軟體及零組件之製造加工及買賣。本公司股票自民國88年1月起於臺灣證券交易所掛牌買賣。經多次增資後，截至民國101年12月31日止，本公司員工人數約為630人。

二、重要會計政策之彙總說明

本合併財務報表係依照「證券發行人財務報告編製準則」及中華民國一般公認會計原則編製，重要會計政策彙總說明如下：

(一)合併財務報表編製基礎

1.合併財務報表編製原則

本公司對於直接或間接持有表決權之股份超過 50%以上之被投資公司及符合有控制能力之條件者將全數納入合併財務報表編製個體，並自民國97年1月1日起於每季編製合併財務報表。對於期中取得子公司之控制能力者，自取得控制力之日起，開始將子公司之收益及費損編入合併損益表；對於期中喪失對子公司控制力之日起，終止將子公司之收益及費損編入合併損益表，且不予追溯重編以前年度合併損益表。本公司與合併子公司相互間重大交易事項及資產負債表科目餘額予以沖銷。

2.列入合併財務報表編製個體內之子公司及其變動情形如下：

投資公司名稱	子公司名稱	業務性質	所持股權百分比 101年12月31日	所持股權百分比 100年12月31
群光電子股份有限公司	Chicony Overseas Inc.（COI）	電腦週邊零組件、經營銷售及相關轉投資管理	100%	100%
〃	有康電子股份有限公司(有康公司)	電腦週邊零組件之生產與銷售	100%	100%
〃	Hipro Overseas (BVI) Inc.(HOI)	電源供應器及相關電子產品之經營銷售及相關轉投資管理	100%	100%
〃	高效電子股份有限公司(高效公司)	電源供應器及相關電子產品之進出口貿易	100%	100%
〃	展達通訊股份有限公司(展達公司)	研究開發、製造、銷售數位用通訊設備	64%	64%

投資公司名稱	子公司名稱	業務性質	所持股權百分比 101年12月31日	所持股權百分比 100年12月31日
群光電子股份有限公司	Chicony Elec. (Thailand) Co., Ltd.(CET)	電腦週邊產品之生產與銷售	100%	100%
〃	Chicony Global Inc.(CGI)	電腦週邊產品之銷售	100%	100%
〃	群光電能科技股份有限公司(群光電能)	電腦週邊零組件之生產及銷售	62%	68%
〃	好而優工業股份有限公司(好而優公司)	電腦週邊零組件之生產與銷售	50%	50%

(1)列入COI合併務報表編製個體之子公司及孫公司概述如下：

子公司名稱	設立日期	業務性質	所持股權百分比 101年12月31日	所持股權百分比 100年12月31日	說明
Chicony America Inc.(CAI)	民國78年12月	電腦週邊零組件之銷售	100%	100%	
Chicony Electronics GmbH(CEG)	民國78年12月	〃	100%	100%	
群光電子(東莞)有限公司(群光東莞)	民國87年7月	電腦週邊零組件之生產及銷售	100%	100%	
Mao-Feng International Inc.(Mao-Feng)	民國88年4月	電腦週邊零組件之銷售及相關轉投資管理	100%	100%	
群光電子(蘇州)有限公司(群光蘇州)	民國90年10月	電腦週邊零組件之生產及銷售	100%	100%	
Global Faith Inc.(廣信公司)	民國93年6月	電腦週邊零組件之銷售及相關轉投資	60%	60%	
蘇州茂群電子有限公司(茂群)	民國93年4月	生產電子零配件、鍵盤及塑膠製品	60%	60%	
Chicony Electronics CEZ s.r.o.(CEZ)	民國91年11月	電腦週邊零組件之銷售	100%	100%	

子公司名稱	設立日期	業務性質	所持股權百分比 101年12月31日	所持股權百分比 100年12月31日	說明
蘇州群揚電子有限公司(群揚)	民國100年12月	生產及銷售電子零配件及塑膠製品	60%	60%	
Chicony Electronic Japan Co., Ltd (CEJ)	民國97年11月	電腦週邊零組件之銷售業務	100%	100%	
廣茂國際有限公司(廣茂公司)	民國90年12月	電腦週邊零組件之銷售及相關轉投資管理	100%	100%	
Chicony America Group Inc.	民國89年9月	電子商務軟體服務	100%	100%	
群光電子(重慶)有限公司 (群光重慶)	民國100年4月	電腦週邊零組件之生產及銷售	100%	100%	

(2)列入有康公司合併財務報表編製個體之子公司及孫公司概述如下：

子公司名稱	設立日期	業務性質	所持股權百分比 101年12月31日	所持股權百分比 100年12月31日	說明
Real Young Electronics Co., Ltd.(Real Young)	民國89年5月	電腦週邊設備及電子產品設計、製造、維修、進出口買賣及相關轉投資業務	100%	100%	
茂瑞電子(東莞)有限公司(茂瑞)	民國89年10月	生產電子零組件、鍵盤、塑膠製品	100%	100%	

(3)列入高效公司合併財務報表編製個體之子公司概述如下：

子公司名稱	設立日期	業務性質	所持股權百分比 101年12月31日	所持股權百分比 100年12月31日	說明
廣盛投資股份有限公司(廣盛公司)	民國92年4月	一般投資業	100%	100%	
群晶電能股份有限公司(群晶公司)	民國97年8月	電腦及事務性機器設備批發及零售	100%	100%	

(4)列入群光電能合併財務報表編製個體之子公司及孫公司概述如下：

子公司名稱	設立日期	業務性質	所持股權百分比 101年12月31日	所持股權百分比 100年12月31日	說明
Chicony Power Holdings Inc.(CPH)	民國98年6月	一般投資業	100%	100%	
Chicony Power International Inc.(CPI)	民國98年7月	電源供應器相關電子產品生產及銷售	100%	100%	
Chicony Power Technology Hong Kong Limited(CPHK)	民國91年4月	研發中心	100%	100%	
Chicony Power USA Inc.(CPUS)	民國92年11月	電源供應器相關電子產品銷售	100%	100%	

(5)列入CPHK合併財務報表編製個體之子公司及孫公司概述如下：

子公司名稱	設立日期	業務性質	所持股權百分比 101年12月31日	所持股權百分比 100年12月31日	說明
高效電子(東莞)有限公司(高效東莞)	民國87年12月	電源供應器相關電子產品生產及銷售	100%	100%	
群光電能科技(蘇州)有限公司(群電蘇州)	民國91年12月	生產及銷售電子專用設備	100%	100%	
廣盛電子(南昌)有限公司(廣盛南昌)	民國95年7月	生產及銷售電子專用設備	100%	100%	
群光電能科技(重慶)有限公司(群電重慶)	民國100年4月	電源供應器相關電子產品生產及銷售	100%	100%	
群光節能科技服務(上海)有限公司(群光節能上海)	民國100年5月	節能技術諮詢、開發、轉讓及服務和能源管理，節能照明設備及銷售	100%	100%	

(6)列入展達公司合併財務報表編製個體之子公司及孫公司概述如下：

子公司名稱	設立日期	業務性質	所持股權百分比 101年12月31日	所持股權百分比 100年12月31日	說明
Directmax International Ltd. (Directmax)	民國91年7月	控股及轉投資業務	100%	100%	
XAVi Overseas Ltd. (XAVi)	民國91年1月	控股及轉投資業務及通訊產品銷售	100%	100%	
Systemax Development Ltd. (Systemax)	民國91年7月	通訊產品之銷售	100%	100%	
展達通訊(蘇州)有限公司 (展達蘇州)	民國91年12月	數位用戶迴路傳輸設備之製造加工及買賣	100%	100%	

(7)列入好而優公司合併財務報表編製個體之子公司及孫公司概述如下：

子公司名稱	設立日期	業務性質	所持股權百分比 101年12月31日	所持股權百分比 100年12月31日	說明
GUIDWAY GLOBAL LIMITED (佳威公司)	民國91年7月	銷售塑膠、模具及五金電腦零組件	100%	100%	
HAD ERI IOU INTERNATIONAL Co.,LIMITED (好而優香港)	民國91年9月	銷售塑膠、模具及五金電腦零組件	100%	100%	
HOLYU International Co., Ltd. (好而優薩摩亞)	民國91年5月	從事投資企業	81%	81%	註一
東莞好而優塑膠製品有限公司 (東莞好而優)	民國91年9月	生產銷售塑膠、模具及五金電腦零組件	81%	81%	〃

註一：與 COI 共同持有 57.27%股權。

3.未列入本合併財務報表之子公司：無此情形。

4.子公司會計期間不同之調整及處理方式：無此情形。

5.國外子公司營業之特殊風險：無此情形。

6.子公司將資金移轉予母公司之能力受重大限制者,該限制之本質與程度：無此情形。

7.子公司持有母公司發行證券之內容：請詳附註四(十八)。

8.子公司發行轉換公司債及新股之有關資料：

(1)COI 於民國 101 年 1 月、11 月及 12 月分別以美金 3,500 仟元、美金 2,000 仟元及美金 5,000 仟元增資群光電子(重慶)有限公司。

(2)CPHK 於民國 101 年 1 月以美金 1,250 仟元增資群光電能科技(重慶)有限公司。

(3)Mao-Feng 於民國 101 年 12 月取得群光蘇州以未分配盈餘轉增資之股票股利，金額為美金 7,200 仟元。

(二)子公司外幣財務報表換算基礎

海外子公司財務報表於轉換時，所有資產、負債科目均按資產負債表日之匯率換算，股東權益中除期初保留盈餘以上期期末換算後之餘額結轉外，其餘均按歷史匯率換算，損益科目按當期加權平均匯率換算。因換算產生之差額，列入「累積換算調整數」，為股東權益之調整項目。

(三)外幣交易

1.本公司及合併子公司分別以新台幣、功能性貨幣為記帳單位，外幣交易按交易當日之即期匯率折算成記帳單位入帳，其與實際收付時之兌換差異，列為當年度損益。

2.期末就外幣貨幣性資產或負債餘額，按資產負債表日之即期匯率評價調整，因調整而產生之兌換差額列為當年度損益。

3.期末就外幣非貨幣性資產或負債餘額，屬依公平價值衡量且變動列入損益者，按資產負債表日之即期匯率評價調整，因調整而產生之兌換差額列為當年度損益；屬依公平價值衡量且變動列入股東權益調整項目者，按資產負債表日之即期匯率評價調整，因調整而產生之兌換差額，列為股東權益調整項目；屬非依公平價值衡量者，則按交易日之歷史匯率衡量。

(四)公平價值變動列入損益之金融資產與負債

1.屬權益性質、衍生性商品者係採交易日會計，於原始認列時，將金融商品以公平價值衡量。

2.公平價值變動列入損益之金融資產與負債係以公平價值評價且其價值變動列為當期損益。上市/上櫃股票及債券係以資產負債表日公開市場之收盤價為公平價值。

3.未符合避險會計之衍生性商品，屬選擇權交易者，於交易日以當日之公平價值認列；非屬選擇權交易者，於交易日認列之公平價值為零。

4.本公司及其子公司於民國 97 年 7 月 24 日，將原分類為公平價值變動列入損益之金融資產，依財務會計準則公報第三十四號公報第 104 段之規定，重新分類至備供出售金融資產。

(五)備供出售金融資產

1.屬權益性質之投資係採交易日會計，於原始認列時，將金融商品以公平價值衡量，並加計取得或發行之交易成本。

2.備供出售金融資產係以公平價值評價且其價值變動列為股東權益調整項

目；累積之利益或損失於金融資產除列時，列入當期損益。上市/上櫃公司股票係以資產負債表日公開市場之收盤價為公平價值。

3. 若有減損之客觀證據，則認列減損損失。若後續期間減損金額減少，屬權益商品之減損減少金額該認列為股東權益調整項目；屬債務商品之減損減少金額若明顯與認列減損後發生之事件有關，則予以迴轉並認列為當期損益。

(六)以成本衡量之金融資產與負債

1. 採交易日會計，於原始認列時，將金融商品以公平價值衡量，並加計取得或發行之交易成本。
2. 以成本衡量之金融資產若有減損之客觀證據，則認列減損損失，此減損金額不予迴轉。

(七)應收票據及帳款、其他應收款

1. 應收票據及帳款係因出售商品或勞務而發生之債權，其他應收款係不屬於應收票據及帳款之其他應收款項。應收票據及帳款、其他應收款原始認列時以公平價值衡量，續後以有效利率法之攤銷後成本減除減損後之金額衡量。
2. 本公司於資產負債表日評估是否存在客觀證據，顯示重大個別金融資產發生減損，以及非屬重大之個別金融資產單獨或共同發生減損。若有減損之客觀證據，則認列減損損失。減損金額為金融資產之帳面價值與其估計未來現金流量採原始有效利率折現之現值間之差額。若後續期間減損金額減少，而該減少明顯與認列減損後發生之事件有關，則迴轉先前認列之金融資產減損金額，該迴轉不應使金融資產帳面金額大於未認列減損情況下之攤銷後成本，迴轉之金額認列為當期損益。

(八)存貨

存貨採永續盤存制，成本結轉按平均法計算。期末存貨除就呆滯部分提列備抵呆滯損失外,採成本與淨變現價值孰低衡量，比較成本與淨變現價值孰低時，採逐項比較法。淨變現價值係指在正常情況下之估計售價減除至完工尚須投入之成本及推銷費用後之餘額。

(九)採權益法之長期股權投資

1. 持有被投資公司有表決權股份比例達20%以上或具有重大影響力者，採權益法評價。投資成本與股權淨值之差額，如屬投資成本超過所取得可辨認淨資產公平價值，將超過部分列為商譽，並於每年定期執行減損測試，以前年度攤銷者，不再追溯調整；若所取得可辨認淨資產公平價值超過投資成本，則差額就非流動資產分別將其公平價值等比例減少之，若減少至零仍有差額時，則為負商譽，將該差額列為非常利益。
2. 海外投資按權益法評價時，被投資公司財務報表轉換所產生之「累積換算調整數」作為本公司股東權益之調整項目。

(十)固定資產

1.除已依法辦理資產重估增值之項目外，固定資產係以取得成本為入帳基礎，政府捐助之部份作為帳面價值之減項，並將購建期間之有關利息資本化。

2.固定資產按估計經濟耐用年限，按平均法計提折舊。各項資產之耐用年限，除房屋及建築為 7~55 年外，其餘固定資產為 1~10 年。

3.凡支出效益及於以後各期之重大改良或大修支出列為資本支出，經常性維護或修理支出則列為當期費用。

4.固定資產發生閒置或已無使用價值時，按其淨公平價值或帳面價值較低者，轉列其他資產，差額列為當期損失，當期提列之折舊費用列為營業外支出。

(十一)無形資產

1.電腦軟體以取得成本為入帳基礎，按估計效益年數採直線法攤銷，攤銷年限為 1~8 年攤提。

2.土地使用權以取得成本為入帳基礎，政府捐助之部份作為帳面價值之減項，按估計效益年數採直線法攤銷，攤銷年限約為 50 年。

(十二)遞延費用

以取得成本為入帳基礎，按其估計效益年數採平均法攤提。專利權等其他遞延資產，按 1~15 年平均攤提。

(十三)退休辦法及退休基金

退休金辦法屬確定給付退休辦法者，係依據精算結果認列淨退休金成本，淨退休金成本包括當期服務成本、利息成本、基金資產之預期報酬及未認列過渡性淨給付義務與退休金損益之攤銷數。退休金辦法屬確定提撥退休辦法者，則依權責發生基礎將應提撥之退休基金數額認列為當期之退休金成本。

(十四)所得稅

1.所得稅之會計處理採跨期間與同期間之所得稅分攤，以前年度溢低估之所得稅，列為當期所得稅費用之調整項目。當稅法修正時，於公布日之年度按新規定將遞延所得稅負債或資產重新計算，因而產生之遞延所得稅負債或資產之變動影響數，列入當期繼續營業部門之所得稅費用。

2.因研究發展支出所產生之所得稅抵減採當期認列法處理。

3.未分配盈餘依所得稅法加徵 10%之營利事業所得稅，於股東會決議分配盈餘後列為當期費用。

(十五)庫藏股票

1.本公司收回已發行股票時，其屬買回者，將所支付之成本列為股東權益之減項。

2.庫藏股票轉讓給員工之給與日在民國 97 年 1 月 1 日（含）以後者，依財務會計準則公報第三十九號「股份基礎給付之會計處理準則」處理。

3.註銷庫藏股票時，貸記「庫藏股票」，並按股權比例借記「資本公積-股

票發行溢價」與「股本」。庫藏股票之帳面價值如高於面值與股票發行溢價之合計數時，其差額沖銷同種類庫藏股票所產生之資本公積，如有不足再借記保留盈餘；反之，其差額貸記同種類庫藏股票交易所產生之資本公積。

4. 庫藏股票之帳面價值係按加權平均法計算。
5. 子公司持有本公司股票視同庫藏股處理。
6. 子公司取得本公司發放之現金股利，本公司於帳上沖銷「投資收益」，並調整「資本公積－庫藏股票交易」。

(十六)股份基礎給付員工獎酬

股份基礎給付協議之給與日於民國 97 年 1 月 1 日(含)以後者，以所給與權益商品之公平價值衡量所取得之員工勞務，並於既得期間認列為薪資費用。

(十七)員工分紅及董監酬勞

自民國 97 年 1 月 1 日起，本公司員工分紅及董監酬勞成本，依民國 96 年 3 月 16 日財團法人中華民國會計研究發展基金會(96)基秘字第 052 號函「員工分紅及董監酬勞會計處理」之規定，於具法律義務或推定義務且金額可合理估計時，認列為費用及負債。嗣後股東會決議實際配發金額與估列金額有重大差異時，則列為次年度之損益。另依民國 97 年 3 月 31 日財團法人中華民國會計研究發展基金會(97)基秘字第 127 號函「上市上櫃公司員工分紅股數計算基準」，本公司以財務報告年度之次年度股東會決議日前一日之每股公平價值(收盤價)，並考慮除權除息影響後之金額，計算股票紅利之股數。

(十八)非金融資產減損

本公司於資產負債表日針對有減損跡象之資產，估計其可回收金額，當可回收金額低於其帳面價值時，則認列減損損失。可回收金額係指一項資產之淨公平價值或其使用價值，兩者較高者。當以前年度認列資產減損之情況不再存在時，則在以前年度提列損失金額之範圍內予以迴轉。商譽應經定期估計其可回收金額，當可回收金額低於其帳面價值時，則認列減損損失。商譽減損之減損損失於以後年度不得迴轉。

(十九)收入、成本及費用

收入於獲利過程大部份已完成，且已實現或可實現時認列；相關成本配合收入於發生時承認。費用則依權責發生時認列為當期費用。

(二十)會計估計

本公司於編製財務報表時，業已依照一般公認會計原則之規定，對財務報表所列金額及或有事項，作必要之衡量、評估與揭露，其中包括若干假設及估計之採用，惟該等假設及估計與實際結果可能存有差異。

(二十一)資產負債區分流動與非流動之分類標準

1. 資產符合下列條件之一者，則列為流動資產；資產不屬於流動資產者列為非流動資產：

(1)因營業所產生之資產，預期將於正常營運週轉中變現、消耗或意圖出售者。
(2)主要為交易目的而持有者。
(3)預期於資產負債表日後十二個月內將變現者。
(4)現金或約當現金，但於資產負債表日後逾十二個月用以交換、清償負債或受有其他限制者除外。

2.負債符合下列條件之一者，則列為流動負債；負債不屬於流動負債者列為非流動負債：
(1)企業因營業而發生之債務，預期將於企業營業週期之正常營業過程中清償者。
(2)主要為交易目的而持有者。
(3)須於資產負債表日後十二個月內清償者。
(4)不能無條件延期至資產負債表日後逾十二個月內清償之負債。

(二十二)營運部門

本公司營運部門資訊與提供給營運決策者之內部管理報告採一致之方式報導。營運決策者負責分配資源予營運部門並評估其績效。

本公司依財務會計準則公報第四十一號「營運部門資訊之揭露」規定於合併財務報表揭露部門資訊，而不於個別財務報表揭露部門資訊。

三、會計變動之理由及其影響

(一)應收票據及帳款、其他應收款

本公司自民國100年1月1日起，採用新修訂之財務會計準則公報第三十四號「金融商品之會計處理準則」，就應收票據及帳款、其他應收款等各項債權，於有減損之客觀證據時認列減損(呆帳)損失，此項會計原則變動對民國100年度之合併淨利及每股盈餘並無影響。

(二)營運部門

本公司自民國100年1月1日起，採用新發布之財務會計準則公報第四十一號「營運部門資訊之揭露」，以取代原財務會計準則公報第二十號「部門別財務資訊之揭露」。

四、重要會計科目之說明

(一)現金及約當現金

	101年12月31日	100年12月31日
零用金及庫存現金	$ 97,398	$ 101,545
定期存款	241,581	469,532
支票及活期存款	1,499,514	753,117
	$ 1,838,493	$ 1,324,194

(二)公平市價變動列入損益之金融資產及負債-流動

	101 年 12 月 31 日	100 年 12 月 31 日
表列資產科目		
衍生性金融商品:		
遠期外匯合約	$ 19,279	$ 44,016
匯率交換合約	8,133	7,575
期貨合約	7,363	7,675
	$ 34,775	$ 59,266

	101 年 12 月 31 日	100 年 12 月 31 日
表列負債科目		
衍生性金融商品：		
遠期外匯合約	$ 2	$ 1,097
匯率交換合約	21	783
	$ 23	$ 1,880

1.本公司於民國101年度及100年度分別認列淨利益$27,036及$373,110。

2.有關衍生性金融商品之交易性質及合約資訊說明如下：

	101 年 12 月 31 日		
金融商品		合約金額（名目本金）	到期日
預售遠期外匯合約-星展銀行(共4筆)	USD	35,000仟元	102.3.13~102.4.18
預售遠期外匯合約-大眾銀行(共2筆)	USD	4,000仟元	102.1.14~102.4.18
預售遠期外匯合約-台新銀行(共3筆)	USD	6,000仟元	102.1.7~102.1.23
預售遠期外匯合約-遠東銀行(共7筆)	USD	60,000仟元	102.3.13~102.5.28
預售遠期外匯合約-台灣工銀	USD	3,000仟元	102.1.15
匯率交換合約-大眾銀行(共9筆)	USD	16,500仟元	102.1.14~102.3.27
匯率交換合約-安泰銀行(共2筆)	USD	2,000仟元	102.1.14~102.1.25
匯率交換合約-玉山銀行(共5筆)	USD	16,400仟元	102.1.17~102.3.21
匯率交換合約-合作金庫(共2筆)	USD	9,600仟元	102.1.9~102.1.29
匯率交換合約-富邦銀行	USD	3,000仟元	102.3.22
匯率交換合約-元大銀行	USD	3,000仟元	102.1.22
匯率交換合約-台灣企業銀行	USD	3,000仟元	102.1.23
匯率交換合約-遠東銀行	USD	5,300仟元	102.2.19
匯率交換合約-星展銀行	USD	3,000仟元	102.2.26
匯率交換合約-永豐銀行	USD	3,000仟元	102.2.26
匯率交換合約-台灣銀行	USD	3,000仟元	102.2.27
匯率交換合約-中華開發(共2筆)	USD	5,500仟元	102.2.27~102.3.26
期貨合約-MF GLOBAL(共3筆)	USD	5,792仟元	101.1.6

	100 年 12 月 31 日		
金融商品	合約金額（名目本金）		到期日
預售遠期外匯合約-星展銀行(共8筆)	USD	79,000仟元	101.3.26-101.11.28
預售遠期外匯合約-合作金庫	USD	500仟元	101.1.15
預售遠期外匯合約-中國建設銀行(共2筆)	USD	6,500仟元	101.1.9
預售遠期外匯合約-台新銀行	USD	5,000仟元	101.2.15
預售遠期外匯合約-東方匯理銀行(共3筆)	USD	27,000仟元	101.1.5-101.11.29
預售遠期外匯合約-遠東銀行(共13筆)	USD	114,500仟元	101.1.13-101.12.28
預售遠期外匯合約-大眾銀行(共2筆)	USD	7,500仟元	101.2.7-101.3.19
匯率交換合約-大眾銀行(共6筆)	USD	9,600仟元	101.1.17-101.1.31
匯率交換合約-玉山銀行(共2筆)	USD	9,200仟元	101.1.13-101.1.31
匯率交換合約-合作金庫(共3筆)	USD	19,200仟元	101.1.6-101.1.18
匯率交換合約-遠東銀行	USD	8,800仟元	101.1.18
匯率交換合約-台新銀行	USD	6,500仟元	101.1.13
匯率交換合約-星展銀行	USD	7,000仟元	101.1.20
匯率交換合約-元大銀行	USD	7,000仟元	101.1.20
匯率交換合約-台灣銀行	USD	4,000仟元	101.1.17
匯率交換合約-安泰銀行	USD	2,000仟元	101.1.17-101.1.20
期貨合約-MF GLOBAL(共3筆)	USD	5,792仟元	101.1.6

本公司從事之預售遠期外匯交易及匯率交換合約係為規避出口之匯率風險，惟未適用避險會計。

3.原分類為公平價值變動列入損益之金融資產，因民國 97 年發生全球金融風暴，依財務會計準則公報第三十四號公報第 104 段之規定，於民國 97 年 7 月 24 日將手存有價證券計$1,085,404 及後續買入同類有價證券計$95,477，合計$1,180,881 重分類至備供出售金融資產，相關資訊如下：

(1)上開重分類資產至民國 101 年 12 月 31 日尚未除列部分之資產負債表日餘額資訊：

	101 年 12 月 31 日	100 年 12 月 31 日
	帳面價值/公平價值	帳面價值/公平價值
上市櫃公司股票	$ 696,976	$ 932,546
國內可轉換公司債	-	108,723
	$ 696,976	$ 1,041,269

(2)民國 97 年 7 月 24 日重分類資產之相關公平價值變動資訊：

	101年度	100年度
	認列為股東權益調整項目貸餘	認列為股東權益調整項目貸餘
上市櫃公司股票	($ 235,570)	($ 377,162)
國內可轉換公司債	(6)	(10,240)
	($ 235,576)	($ 387,402)

上述上市櫃公司股票等，如不於97年7月24日重分類為備供出售金融資產，則應認列公平價值變動利益(損失)如下：

	金額
97年7月24日至12月31日	($ 248,922)
98年1月1日至12月31日	379,196
99年1月1日至12月31日	148,431
100年1月1日至12月31日	(225,420)
101年1月1日至12月31日	(235,570)
合計	($ 182,285)

(三)備供出售金融資產

	101年12月31日	100年12月31日
流動項目		
上市櫃公司股票	$ 3,545,395	$ 3,888,367
國內可轉換公司債	140,000	463,846
小計	3,685,395	4,352,213
評價調整	(139,875)	536,495
合計	$ 3,545,520	$ 4,888,708
非流動項目		
上市櫃公司股票	$ 1,282,879	$ 1,282,883
評價調整	(825,770)	(297,715)
合計	$ 457,109	$ 985,168

上述備供出售金融市場-非流動係屬私募之股票，依法分別於民國102年5月前及103年2月前不得轉讓。該等私募股票之續後評價，本公司係基於相同但未受限商品之活絡市場公開報價，再適當調整受限影響之方式，估計該金融商品之公平價值。

(四)以成本衡量之金融資產-非流動

	101年12月31日	100年12月31日
上櫃公司股票-安國國際科技(股)公司	$ 98,375	$ 98,375
上市公司股票-淳安電子(股)公司	187,500	187,500
非上市櫃公司股票	431,927	264,409
小計	717,802	550,284
累計減損	(53,239)	-
	$ 664,563	$ 550,284

1.截至民國101年12月31日止，上述上市櫃股票係屬私募之股票：
(1)安國國際科技股份有限公司依法於民國101年10月前不得轉讓。
(2)淳安電子股份有限公司依法於民國102年4月前不得轉讓。
2.其餘非上市櫃公司股票之投資標的因無活絡市場公開報價且公平價值無

法可靠衡量，故以成本衡量。截至民國 101 年 12 月 31 日止，本公司及子公司經評估琉明斯光電科技股份有限公司之帳面價值低於其公平價值，致於民國 101 年度認列減損損失$53,239。

(五)應收帳款淨額

	101 年 12 月 31 日	100 年 12 月 31 日
應收帳款	$ 17,243,019	$ 14,454,732
減：備抵呆帳	(155,299)	(169,868)
	$ 17,087,720	$ 14,284,864

1. 本公司及子公司與金融機構簽訂無追索權之應收帳款出售合約，依合約規定，金融機構得就本公司及子公司所出售之應收帳款逐筆可保留部分金額。該保留款於應收帳款獲清償時返還，如未獲清償時，金融機構仍須於帳款到期屆滿 90~120 天返還。
2. 截至民國 101 年及 100 年 12 月 31 日止，尚未到期之出售應收帳款相關資訊揭露如下：

101 年 12 月 31 日					
讓售對象	出售應收帳款金額(除列金額)	額度	已預支金額	利率區間	其他應收款金額(保留款)
三井住友銀行	$ 169,436	$ 348,480	$ 169,436	1.09%~1.16%	$ -
台新銀行	95,324	174,240	74,468	1.12%	20,856
大眾銀行	241,887	348,480	216,638	1.16%~1.33%	25,248
	$ 506,647	$ 871,200	$ 460,542		$ 46,104

100 年 12 月 31 日					
讓售對象	出售應收帳款金額(除列金額)	額度	已預支金額	利率區間	其他應收款金額(保留款)
三井住友銀行	265,372	363,240	265,372	1.37%~1.65%	-
台新銀行	87,517	181,620	69,621	1.89%~2.05%	17,896
	$ 352,889	$ 544,860	$ 334,993		$ 17,896

3. 截至民國 101 年及 100 年 12 月 31 日，本公司及子公司因上開應收帳款出售合約而開立之保證票據請詳附註七(二)。

(六)存　　貨

	101 年 12 月 31 日	100 年 12 月 31 日
原　　物　　料	$ 4,515,249	$ 3,199,606
在　　製　　品	1,820,133	1,567,598
製　　成　　品	3,667,052	3,726,506
減：備抵跌價及呆滯損失	(1,692,794)	(1,514,588)
	8,309,640	6,979,122
在　途　存　貨	231,787	419,225
	$ 8,541,427	$ 7,398,347

當期認列之存貨相關費損(利益)：

	101 年 度	100 年 度
已出售存貨成本	$ 56,209,837	$ 51,176,716
跌價損失	621,854	529,647
其他	(6,355)	(18,054)
	$ 56,825,336	$ 51,688,309

存貨相關利益主係下腳收入及存貨盤盈。

(七)採權益法之長期股權投資

1.長期股權投資明細如下：

	101 年 12 月 31 日		101年度
被投資公司	期末評價金額	持股比例	投資(損)益
新鉅科技股份有限公司	$ 1,410,569	28.74%	($ 50,308)
天佳投資有限公司	79,829	29.00%	13,581
	$ 1,490,398		($ 36,727)

	100 年 12 月 31 日		100 年 度
被投資公司	期末評價金額	持股比例	投資(損)益
新鉅科技股份有限公司	$ 1,504,931	29.20%	$ 34,313
天佳投資有限公司	68,938	29.00%	(15,368)
	$ 1,573,869		$ 18,945

2.上列民國 101 年度及 100 年度採權益法評價之長期股權投資，係依各該公司所委任其他會計師查核同期間財務報表作評價。

(八)固定資產

	101 年 12 月 31 日			
	原始成本	重估增值	累計折舊	帳面價值
土地	$ 1,705,048	$ 53,526	$ -	$ 1,758,574
房屋及建築	3,501,903	-	(1,108,292)	2,393,611
機器設備	4,888,739	-	(2,046,420)	2,842,319
模具設備	3,599,142	-	(2,079,469)	1,519,673
試驗設備	1,280,285	-	(814,438)	465,847
運輸設備	67,372	-	(38,809)	28,563
租賃改良	29,523	-	(19,806)	9,717
其他設備	1,909,272	-	(1,137,701)	771,571
未完工程及預付設備款	693,601	-	-	693,601
	$17,674,885	$ 53,526	($ 7,244,935)	$10,483,476

	100 年 12 月 31 日			
	原始成本	重估增值	累計折舊	帳面價值
土地	$ 1,801,535	$ 53,526	$ -	$ 1,855,061
房屋及建築	3,182,426	-	(1,026,986)	2,155,440
機器設備	4,544,878	-	(1,704,402)	2,840,476
模具設備	3,195,261	-	(1,756,766)	1,438,495
試驗設備	1,157,253	-	(735,621)	421,632
運輸設備	68,998	-	(40,547)	28,451
租賃改良	25,079	-	(13,878)	11,201
其他設備	1,718,146	-	(964,971)	753,175
未完工程及預付設備款	531,748	-	-	531,748
	$16,225,324	$ 53,526	($ 6,243,171)	$10,035,679

1.民國 88 年本公司土地依法辦理資產重估價,其重估增值金額為$84,208,減除重估時估列之土地增值稅準備$36,488 後之餘額為$47,720,轉列資本公積。經後續年度多次股東會決議,將前述資本公積用以彌補虧損及待有盈餘時再轉回等多次異動,截至民國 101 年 12 月 31 日止該未實現重估增值餘額為$31,771。

2.民國 101 年及 100 年 1 月 1 日至 12 月 31 日均無利息資本化情形。

(九)其他無形資產

	101 年 12 月 31 日	100 年 12 月 31 日
土地使用權	$ 239,050	$ 287,356
減：累積攤提	(43,198)	(36,114)
	$ 195,852	$ 251,242

子公司群光重慶及群電重慶於民國100年及101年間因獎勵投資或政府補助款項$247,261，以作為土地使用權成本減項。

(十)遞延費用

	101 年 12 月 31 日	100 年 12 月 31 日
商標權	$ 28	$ 84
專利權	9,088	7,031
其他	84,921	130,676
	$ 94,037	$ 137,791

(十一)短期借款

	101 年 12 月 31 日	100 年 12 月 31 日
信用銀行借款	$ 1,703,897	$ 3,865,586
擔保銀行借款	-	256,589
	$ 1,703,897	$ 4,122,175
借款利率	1.00%~1.95%	1.22%~1.75%

截至民國101年及100年12月31日止，因上開借款提供資產作為擔保及開立保證票據之情形，請詳附註六及附註七(二)。

(十二)應付短期票券

	101 年 12 月 31 日	100 年 12 月 31 日
商業本票	$ -	$ 500,000
借款利率	-	1.06%~1.36%

(十三)長期借款

貸款機構	期間	年利率	101年12月31日
玉山銀行(甲項)	100.8.23~103.8.23	1.68%	$ 1,800,000
玉山銀行(乙項)	101.10.5~102.1.3 (註)	1.67%	1,140,000
玉山銀行(丙項)	101.11.13~102.2.8 (註)	1.23%	363,000
合作金庫商業銀行	101.12.28~102.3.28 (註)	1.33%	1,190,640
第一銀行	101.9.25~103.9.24	1.87%	350,640
合計			$ 4,844,280

貸款機構	期間	年利率	100年12月31日
玉山銀行(甲項)	100.8.23~103.8.23	1.64%	$ 1,800,000
玉山銀行(乙項)	100.11.21~101.2.17	1.64%	360,000
合作金庫商業銀行	100.11.28~101.2.26	2.64%	423,780
合作金庫商業銀行	100.12.19~101.3.18	2.54%	332,970
合作金庫商業銀行	100.12.26~101.3.25	2.57%	302,700
合作金庫商業銀行	100.10.18~101.1.16	3.11%	90,810
合作金庫商業銀行	100.12.19~101.3.18	2.54%	484,320
合作金庫商業銀行	100.10.27~101.1.25	2.17%	200,000
減：一年內到期之長期借款			(1,834,580)
合計			$ 2,160,000

註：授信期間自首次動用日起算，三年內循環動用。每次動用期間最長不得超過一百八十天、最短不得低於九十天。

1.截至民國 101 年及 100 年 12 月 31 日止，除附註六所述另行提供質押資產外，本公司因上開長期借款開立保證票據之情形請詳附註七(二)。

2.本公司於民國 100 年 7 月與玉山商業銀行等保證銀行團簽訂聯合授信合約，供本公司償還銀行民國 98 年聯貸暨充實營收成長所需之中期營運週轉金，合約期間為三年，授信總額度計$6,000,000(甲項：$3,000,000，得分次動用但不得循環動用；乙項：$3,000,000，得循環動用；丙項：USD 96,000 仟元，得循環動用；乙、丙項合計不得超過$3,000,000)。乙、丙項授信期間自首次動用日起算，三年內循環動用。每次動用期間最長不得超過一百八十天、最短不得低於九十天；截至民國 101 年 12 月 31 日止，已動支借款金額計$3,303,000，依合約規定分期償還。本公司主要承諾事項如下：

(1)年度合併財務報表之財務比率應維持如下:

A.流動比率〔流動資產/流動負債〕維持在 100%(含)以上；

B.負債比率〔負債/有形淨值〕維持 250%(含)以下；

C.利息保障倍數〔(稅前淨利+利息費用+折舊與攤銷)/利息費用〕維持在 3 倍(含)以上。

D.最低有形淨值〔淨值-無形資產-遞延費用〕維持在$11,000,000(含)以上。

若本公司之財務比率，未符合上述規定，本公司應於該會計年度結束後九個月內調整之。若調整後經會計師核閱之財務比率符合約定者，即不視為違約。

(2)本授信合約存續期間，本公司應將其依合約所取得之授信款項悉數用於支付本合約規定之授信用途（不得用於購入庫藏股、資本支出、發放現金股利及投資等）並應設置會計帳冊及備查紀錄，對本授信之運用詳為記載。惟管理銀行及各聯合授信銀行對借款人實際運用該款項之行為不負任何監督責任。

(3)本公司如發生營運資金不足之狀況，應以現金增資、股東墊款或其他方式支應之。借款人如以股東墊款方式籌資者，該股東墊款之債權順位應次於聯合授信銀行團就本授信之債權，且借款人應取得墊款股東

出具之書面承諾書，同意其墊款之債權順位應次於聯合銀行團就本授信之債權，且其墊款利率不得高於本授信之最低貸款利率。借款人未依合約規定如期清償本金、利息及其他應付之所有款項前，不得清償借款人之股東所為之股東墊款。

(4)本公司之部分合格應收帳款債權，自聯合授信合約簽約日起讓與管理銀行，且合格應收帳款債權加計指定專戶餘額應大於（不含）乙項授信及丙項授信之合計動撥餘額之 65%。

3.公司於民國 98 年 1 月與玉山商業銀行等保證銀行團簽訂之聯合授信合約，業已於民國 100 年 8 月全數償還。

4.群光電能於民國 101 年 5 月與合作金庫商業銀行等保證銀行團簽訂聯合授信合約，供群光電能償還銀行民國 98 年聯貸暨充實營收成長所需之中期營運週轉金，合約期間為期三年，授信總額度計$5,000,000(得於總授信額度之 60%內動用美金)，得循環動用；截至民國 101 年 12 月 31 日止，已動支借款金額為$1,190,640。群光電能主要承諾事項如下：

(1)每年度合併財務報表之財務比率應維持如下:

A.流動比率於本授信合約存續期間應維持在 100%(含)以上；

B.金融負債除以有形淨值，於本授信合約存續期間應維持在 250%(含)以下。

C.利息保障倍數[(稅前淨利+利息+折舊+攤銷)/利息費用]：於本授信合約存續期間維持在 3 倍(含)以上。

D.最低有形淨值：即淨值扣除無形資產應維持在$2,500,000(含)以上。

上開各款之財務比率，以每年度合併財務報表為計算基礎，每年核算一次。若群光電能之財務比率，未符合上述規定，群光電能應於該會計年度結束後九個月內調整之。若調整後經會計核閱之財務比率符合約定者，即不視為違約。

(2)群光電能於借款合約存續期間，應隨時維持合格應收帳款維持率，即合格應收帳款與備償專戶合計數除以本授信動撥餘額，應維持在 70%以上。

上述「授信動撥餘額」係指本公司該次擬動用之授信金額加計當時已動用未清償之授信本金餘額。

若群光電能之合格應收帳款維持比率無法達成時，應於管理銀行通知後七個銀行營業日內，採取下列措施，使合格應收帳款維持率符合借款合約之約定：

a.提供其他經管理銀行同意之合格應收帳款；及/或

b.提前清償(不適用借款合約第十五條之約定)；及/或

c.以存(匯)款轉入備償專戶。

(3)群光電能依約自首次動用日起算屆滿六個月之日起至借款授信期間屆滿之日止，每三個月計算一次承諾費，於該計算期間內平均動用金額未達可動用額度 60%之差額，就該差額依年費率 0.15%按季計算承諾費，於每三個月及本授信之授信期間屆滿之日計付予管理銀行，由管理銀行依各授信銀行之參貸比例分配之。

(4)本公司對群光電能之持股比率應維持在 51%以上，並取得經營控制權

(即取得半數以上之董監事席次)。但若為符合上市櫃規定，則以「臺灣證券交易所股份有限公司有價證券上市審查準則」及「財團法人中華民國證券櫃檯買賣中心證券商營業處所買賣有價證券審查準則」規定之最高持股比例及最高席次為準。

5.群光電能於民國 98 年 10 月與合作金庫商業銀行等保證銀行團簽訂聯合授信合約，供群光電能償還銀行借款暨充實營收成長所需之中期營運週轉金，合約期間為期三年，授信總額度計$3,500,000(得於總授信額度之60%內動用美金)，得循環動用。群光電能主要承諾事項如下：

(1)每年度合併財務報表之財務比率應維持如下:

A.流動比率於本授信合約存續期間應維持在 100%(含)以上；

B.金融負債除以有形淨值，於本授信合約存續期間應維持在 270%(含)以下。

C.利息保障倍數[(稅前淨利+利息+折舊+攤銷)/利息費用]：於本授信合約存續期間維持在 3 倍(含)以上。

D.最低有形淨值：即淨值扣除無形資產應維持在$2,000,000(含)以上。

上開各款之財務比率，以每年度合併財務報表為計算基礎，每年核算一次。若群光電能之財務比率，未符合上述規定，群光電能應於該會計年度結束後九個月內調整之。若調整後經會計核閱之財務比率符合約定者，即不視為違約。

(2)群光電能於借款合約存續期間，應隨時維持合格應收帳款維持率，即合格應收帳款與備償專戶合計數除以本授信動撥餘額，應維持在 85%以上。

上述「授信動撥餘額」係指本公司該次擬動用之授信金額加計當時已動用未清償之授信本金餘額。

若群光電能之合格應收帳款維持比率無法達成時，應於管理銀行通知後七個銀行營業日內，採取下列措施，使合格應收帳款維持率符合借款合約之約定：

a.提供其他經管理銀行同意之合格應收帳款；及/或

b.提前清償(不適用借款合約第十五條之約定)；及/或

c.以存(匯)款轉入備償專戶。

(3)群光電能依約自首次動用日起算屆滿六個月之日起至借款授信期間屆滿之日止，每三個月計算一次承諾費，於該計算期間內平均動用金額未達可動用額度 60%之差額，就該差額依年費率 0.15%按季計算承諾費，於每三個月及本授信之授信期間屆滿之日計付予管理銀行，由管理銀行依各授信銀行之參貸比例分配之。

(4)本公司對群光電能之持股比率應維持在 51%以上，並取得經營控制權(即取得半數以上之董監事席次)。但若為符合上市櫃規定，則以「臺灣證券交易所股份有限公司有價證券上市審查準則」及「財團法人中華民國證券櫃檯買賣中心證券商營業處所買賣有價證券審查準則」規定之最高持股比例及最高席次為準。

(5)群光電能於民國 101 年 5 月已全數償還上述款項。

(十四)退休金計劃

1.本公司及國內子公司依據「勞動基準法」之規定，訂有確定給付之退休辦法，適用於民國94年7月1日實施「勞工退休金條例」前所有正式員工之服務年資，以及於實施「勞工退休金條例」後選擇繼續適用勞動基準法員工之後續服務年資。本公司按月就薪資總額2%提撥退休基金，以勞工退休準備金監督委員會之名義專戶儲存於臺灣銀行。截至民國101年及100年12月31日止，已提存於臺灣銀行之退休準備金餘額分別為$220,150及$218,885。

2.本公司及國內子公司分別以民國101年及100年12月31日為衡量日完成退休金精算評估，計算退休金成本所用之精算假設如下：

	101 年 度	100 年 度
折現率	1.75%~1.88%	1.90%~2.00%
基金預期報酬率	1.75%~1.88%	1.90%~2.00%
薪資水準增加率	2.00%~3.00%	2.00%~3.00%

3.本公司及國內子公司民國101年及100年12月31日之退休金提撥狀況調節如下：

	101年12月31日	100年12月31日
給付義務：		
既得給付義務	($ 102,515)	($ 72,375)
非既得給付義務	(128,214)	(137,627)
累積給付義務	(230,729)	(210,002)
未來薪資增加之影響數	(60,801)	(65,901)
預計給付義務	(291,530)	(275,903)
退休基金資產公平價值	220,150	218,885
提撥狀況	(71,380)	(57,018)
未認列過渡性淨給付義務	161	732
未認列退休金損失	33,044	18,047
應計退休金負債	($ 38,175)	($ 38,239)

4.淨退休金成本如下：

	101 年 度	100 年 度
服務成本	$ 5,446	$ 5,371
利息成本	5,502	5,082
基金資產之預期報酬	(4,414)	(4,273)
攤銷：未認列過渡性淨給付義務	572	1,381
未認列退休金利益	(306)	(375)
縮減或清償損失	(1,569)	1,186
淨退休金成本	$ 5,231	$ 8,372

5.民國94年7月1日起，本公司及國內子公司依據「勞工退休金條例」規定，訂有確定提撥之退休辦法，適用於本國籍之員工。本公司就員工選擇適用「勞工退休金條例」所定之勞工退休金制度部分，每月按不低於薪資之6%提繳勞工退休金至勞保局員工個人帳戶，員工退休金

之支付依員工個人之退休金專戶及累積收益之金額採月退休金或一次退休金方式領取。民國 101 年度及 100 年度，本公司依上開退休金辦法認列之退休金成本分別為$55,252 及$45,989。

6. 有康公司及設立於境外之子公司訂有確定提撥義務之職工退休辦法，民國 101 年及 100 年度認列之退休金費用分別為$5,221 及$7,349。

7. 設立於中華人民共和國境內之子公司，按當地政府規定之養老保險制度，每月依員工薪資總額之一定比率提撥養老保險金，每位員工之退休金由當地政府管理統籌安排，公司除每月提撥外，無進一步義務。民國 101 年度及 100 年度撥付之退休金分別計$335,437 及$338,417。

(十五)股本

1. 截至民國 101 年及 100 年 12 月 31 日止，本公司實收資本額分別為$6,757,782 及$6,444,436，各分別為 675,778 仟股及 644,444 仟股，每股面額新台幣 10 元。

2. 本公司於民國 101 年 6 月 12 日經股東會決議，以未分配盈餘派發股東股票股利$225,555，股東會通過之員工股票紅利$430,000 依股東會決議日前一日民國 101 年 6 月 11 日本公司收盤價 54.7 元並考量除權息之影響以 48.98 元為計算基礎，計發行新股 8,779 仟股，上述增資案共計發行股數為 31,334 仟股，業經報奉主管機關核准在案，以民國 101 年 7 月 4 日為增資基準日。以上相關變更登記事項業於民國 101 年 7 月 26 日辦理完竣。

(十六)資本公積

依公司法規定，超過票面金額發行股票所得之溢額及受領贈與之所得之資本公積，除得用於彌補虧損外，於公司無累積虧損時，按股東原有股份之比例發給新股或現金。另依證券交易法之相關規定，以上開資本公積撥充資本時，每年以其合計數不超過實收資本額百分之十為限。公司非於盈餘公積填補資本虧損仍有不足時，不得以資本公積補充之。

(十七)保留盈餘

1. 法定盈餘公積

依公司法規定，公司稅後盈餘扣除以前年度虧損後之餘額，須先提列10%之法定盈餘公積，直至該公積累積數等於資本額為止。法定盈餘公積除彌補公司虧損及按股東原有股份之比例發給新股或現金外，不得使用之，惟發給新股或現金者，以該項公積超過實收資本額百分之二十五之部分為限。

2. 特別盈餘公積

依現行法令規定，公司於分派可分配盈餘時，除依法提出法定盈餘公積外，應就當年度發生之帳列股東權益減項金額，自當年度稅後盈餘與前期未分配盈餘提列相同數額之特別盈餘公積，屬前期累積之股東權益減項金額，則自前期未分配盈餘提列相同數額之特別盈餘公積，不得分派。嗣後股東權益減項數額有迴轉時，得就迴轉部分分派盈餘。

3.未分配盈餘

(1)依本公司章程規定，每年度決算如有盈餘，應先提列繳納所得稅及彌補以往年度虧損，次提 10%為法定盈餘公積，再依證券交易法第 41 條暨主管機關規定提撥或迴轉特別盈餘公積，如尚有盈餘，提撥百分之一為董事監察人酬勞，百分之十六為員工紅利，其餘盈餘加計前期累積未分配盈餘，由董事會依本公司章程第十九條之原則擬具分派議案，提請股東會承認。

(2)依所得稅法規定，公司當年度之盈餘未作分配者，就該未分配盈餘加徵 10%營利事業所得稅。截至民國 101 年及 100 年 12 月 31 日止，本公司有關未分配盈餘明細如下：

	101年12月31日	100年12月31日
86年及以前年度未分配盈餘	$ 17,867	$ 17,867
87年及以後年度未分配盈餘		
已加徵10%營利事業所得稅之未分配盈餘	3,549,853	2,612,450
未加徵10%營利事業所得稅之未分配盈餘	3,844,235	4,156,369
合計	$ 7,411,955	$ 6,786,686

(3)截至民國 101 年 12 月 31 日止，本公司股東可扣抵稅額帳戶餘額為$399,161，如分配本年度之盈餘，按加計應納稅額後產生之可扣抵稅額計算，其預計可扣抵稅額比率為 12.87%。

(4)本公司分配民國 100 年度現金股利及股票股利之實際股東可扣抵稅額比率分別為 6.94%及 6.93%。

4.期後事項：本公司於民國 102 年 3 月 15 日經董事會提議民國 101 年度盈餘分派案。惟此民國 101 年度盈餘分派案，尚待民國 102 年股東會決議。

相關盈餘分派案如下：

	101年度	
	金額	每股股利(元)
法定盈餘公積	$ 384,424	
特別盈餘公積	1,024,085	
股票股利	67,578	$ 0.10
現金股利	2,770,691	4.10
董監事酬勞	24,357	
員工股票紅利	322,000	
員工現金紅利	67,716	
合計	$ 4,660,851	

5.本公司於民國 101 年 6 月 12 日及 100 年 6 月 10 日，經股東會決議通過民國 100 年度及 99 年度盈餘分派案如下：

	100年度		99年度	
	金額	每股股利(元)	金額	每股股利(元)
法定盈餘公積	$ 415,637		$ 365,006	
股票股利	225,555	$ 0.35	215,465	$ 0.35
現金股利	2,577,774	4.00	2,462,458	4.00
董監事酬勞	37,407		32,851	
員工股票紅利	430,000		392,610	
員工現金紅利	168,517		133,000	
合計	$3,854,890		$3,601,390	

上述民國 100 年度及 99 年度盈餘分配情形，與本公司民國 101 年 3 月 21 日及民國 100 年 4 月 7 日之董事會提議並無差異。

6.本公司於民國 101 年及 100 年度員工紅利及董監酬勞估列金額如下：

	101年度	100年度
員工紅利	$ 389,716	$ 598,517
董監酬勞	24,357	37,407
合計	$ 414,073	$ 635,924

上述估列情形係分別以民國 101 年及 100 年稅後淨利，考量法定盈餘公積等因素後，以章程所定之成數為基礎估列(以 16%及 1%估列)，並分別認列為民國 101 年及 100 年度營業費用。

7.本公司民國 100 年度盈餘實際分配情形如上段所述，其中員工股票紅利係以每股 48.98 元計算配發 8,779 仟股。經股東會決議之民國 100 年度員工紅利及董監酬勞與民國 100 年度財務報表認列之員工紅利$598,517 及董監酬勞$37,407 並無差異。

8.本公司董事會通過及股東會決議之員工紅利及董監酬勞相關資訊可至公開資訊觀測站查詢。

(十八)庫藏股票

單位：仟股

	100 年 度			
收回原因	期初股數	本期增加	本期減少	期末股數
供轉讓股份予員工	10,000	-	(10,000)	-

1.證券交易法規定公司對買回發行在外股份之數量比例，不得超過公司已發行股份總數百分之十，收買股份之總金額，不得逾保留盈餘加計發行股份溢價及已實現之資本公積金額。截至民國 101 年及 100 年 12 月 31 日止，本公司已買回庫藏股票之庫藏股金額均為$0。

2.本公司持有之庫藏股票依證券交易法規定不得質押，於未轉讓前亦不得享有股東權利。

3.依證券交易法規定，上述庫藏股票應於買回之日起三年內轉讓，逾期未轉讓者，視為公司未發行股份，並應辦理註銷登記；民國97年度買回本期未轉讓之庫藏股數10,000,000股，業於民國100年4月7日經董事會決議予以註銷，減資基準日為民國100年4月11日，相關變更登記於民國100年4月18日辦理完竣。

4.自民國91年度起，子公司持有本公司股票部分，依財務會計準則公報第三十號「庫藏股票會計處理準則」規定，視同本公司之庫藏股票，截至民國101年及100年12月31日止，子公司持有本公司股票明細如下：

單位:仟股/新台幣元

	101年度						
	期初		本期增加	本期出售		期末	
轉投資公司	股數	帳面價值/股	股數(註)	股數	售價/股	股數	市價/股
有康電子股份有限公司	19,757	$10.42	691	-	$ -	20,448	$67.10
高效電子股份有限公司	15,105	6.98	529	-	-	15,634	67.10

單位:仟股/新台幣元

	100年度						
	期初		本期增加	本期出售		期末	
轉投資公司	股數	帳面價值/股	股數(註)	股數	售價/股	股數	市價/股
有康電子股份有限	19,089	$ 10.78	668	-	$ -	19,757	$ 49.65
高效電子股份有限	14,594	7.23	511	-	-	15,105	49.65

5.截至民國101年及100年12月31日止，子公司持有本公司股票成本如下：

子公司名稱	101年12月31日	100年12月31日
有康電子股份有限公司	$ 205,795	$ 205,795
高效電子股份有限公司	105,482	105,482
	$ 311,277	$ 311,277

(十九)所得稅費用

所得稅費用主要構成項目：

	101 年 度	100 年 度
期末應付所得稅	$ 1,010,363	$ 783,572
期初應付所得稅	(472,820)	(333,836)
以前年度所得稅高估數	1,695	(1,310)
暫繳及扣繳稅款	342,150	297,981
當期所得稅費用	881,388	746,407
遞延所得稅淨變動	(97,012)	1,257
所得稅費用	$ 784,376	$ 747,664

1.依所得稅法計算之民國 100 年度及 99 年度未分配盈餘，本公司及子公司應依法加徵 10%營利事業所得稅分別為$93,740 及$61,410。

2.民國 101 年及 100 年 12 月 31 日之遞延所得稅資產與負債總額如下：

	101 年 12 月 31 日	100 年 12 月 31 日
遞延所得稅資產總額	$ 255,204	$ 194,827
遞延所得稅資產之備抵評價金額	$ 96,735	$ 133,898
遞延所得稅負債總額	$ 16,257	$ 15,729

3.遞延所得稅資產(負債)明細如下：

	101 年 12 月 31 日		100 年 12 月 31 日	
	金 額	所得稅影響數	金 額	所得稅影響數
遞延所得稅資產(負債)				
一流動				
未實現兌換損失	$122,212	$ 20,776	$223,881	$ 38,060
未實現銷貨毛利	10,565	1,796	18,429	3,133
存貨跌價及呆滯損失	157,330	28,368	114,877	20,120
呆帳費用超限數	95,955	16,540	180,201	18,608
未實現處分固定資產利益	-	-	533	94
未實際支付應付費用	333,983	56,870	129,682	22,046
其他	50,555	9,742	51,006	10,591
未實現金融資產評價利益	(9,418)	(1,601)	(5,912)	(1,005)
備抵評價		(32,966)		(69,317)
		$ 99,525		$ 42,330

	101 年 12 月 31 日		100 年 12 月 31 日	
	金 額	所得稅影響數	金 額	所得稅影響數
遞延所得稅資產－非流動				
未實現處分固定資產利益	$ 8,700	$ 1,479	$ 13,788	$ 2,344
未提撥退休金費用	39,728	6,754	41,275	7,017
長期股權投資損失	212,988	36,208	220,235	37,440
虧損扣抵	47,029	7,948	105,451	17,926
未實現補助收入	274,714	41,206	-	-
其他	58,422	11,332	67,858	13,331
投資抵減		16,185		4,117
備抵評價		(63,769)		(64,581)
		$ 57,343		$ 17,594
遞延所得稅負債－非流動				
長期股權投資利益	($ 71,792)	($ 12,205)	($ 71,792)	($ 12,205)
固定資產財稅差	(12,260)	(2,451)	(12,590)	(2,519)
		($ 14,656)		($ 14,724)

4. 期後事項：本公司及群光電能營利事業所得稅結算申報，均經稅捐稽徵機關核定至民國 99 年度，惟本公司及群光電能均對於民國 99 年度部分核定內容不服，分別於民國 102 年 3 月依法申請復查。
5. 本公司及各子公司依各當地國所得稅法規定，可享有虧損扣抵。子公司截至民國 101 年 12 月 31 日止，累積虧損尚未抵減餘額為$47,029，可分年扣抵至民國 109 年。

(二十)普通股每股盈餘

	101 年 1 月 1 日 至 12 月 31 日				
	金額		加權平均流通	每股盈餘(元)	
	稅前	稅後	在外股數(仟股)	稅前	稅後
基本每股盈餘：					
本期淨利	$4,628,611	$3,844,235	635,672	$7.28	$6.05
具稀釋作用之潛在普通股之影響					
員工分紅	-	-	8,752		
稀釋每股盈餘：					
本期淨利加計潛在普通股之影響	$4,628,611	$3,844,235	644,424	$7.18	$5.97

	100 年 1 月 1 日 至 12 月 31 日				
	金額		加權平均流通	每股盈餘(元)	
	稅前	稅後	在外股數(仟股)	稅前	稅後
基本每股盈餘：					
本期淨利	$4,904,033	$4,156,369	627,882	$7.81	$6.62
具稀釋作用之潛在普通股之影響					
員工分紅	-	-	17,699		
稀釋每股盈餘：					
本期淨利加計潛在普通股之影響	$4,904,033	$4,156,369	645,581	$7.60	$6.44

上述民國 101 年及 100 年 1 月 1 日至 12 月 31 日加權平均流通在外股數，業已依盈餘轉增資情形追溯調整。

自民國 97 年度起，因員工分紅可選擇採用發放股票之方式，於計算每股盈餘時，係假設員工分紅將採發放股票方式，於該潛在普通股具有稀釋作用時計入加權平均流通在外股數，以計算稀釋每股盈餘；計算基本每股盈餘時，係於股東會決議上一年度員工分紅採發放股票方式之股數確定時，始將該股數計入股東會決議年度普通股加權平均流通在外股數。且因員工紅利轉增資不再屬於無償配股，故計算基本及稀釋每股盈餘時不追溯調整。

(二十一)用人、折舊、折耗及攤銷費用

本期及前期發生之用人、折舊、折耗及攤銷費用依其功能別彙總如下：

	101 年 度		
	屬於營業成本者	屬於營業費用者	合計
用人費用			
薪資費用	$ 5,290,076	$ 2,396,296	$ 7,686,372
勞健保費用	94,351	115,806	210,157
退休金費用	163,370	237,771	401,141
其他用人費用	70,559	89,170	159,729
折舊費用	840,872	387,887	1,228,759
攤銷費用	36,791	127,871	164,662

	100 年 度		
	屬於營業成本者	屬於營業費用者	合計
用人費用			
薪資費用	$ 4,724,478	$ 2,521,335	$ 7,245,813
勞健保費用	60,014	129,408	189,422
退休金費用	128,883	271,244	400,127
其他用人費用	74,164	73,762	147,926
折舊費用	982,860	408,119	1,390,979
攤銷費用	44,255	147,968	192,223

五、關係人交易

(一)主要關係人之名稱及關係

關係人名稱	與本公司之關係
藍天電腦股份有限公司(藍天公司)	本公司與該公司董事長相同
新鉅科技股份有限公司(新鉅)	本公司及轉投資公司共同採權益法評價之被投資公司
淳安電子股份有限公司(淳安)	本公司為該公司之法人董事
琉明斯光電科技股份有限公司(琉明斯)	群光電能為其法人董事
金育塑膠電子(吳江)有限公司(金育)	對廣信公司採權益法評價之投資公司
天佳投資有限公司(天佳公司)	廣茂公司採權益法評價之被投資公司
昆山勝方電子有限公司(昆山勝方)	天佳轉投資之子公司
凱博電腦(昆山)有限公司(凱博昆山)	藍天公司轉投資之孫公司
上海百腦匯電子產品市場經營管理有限公司(百腦匯徐匯店)	藍天公司轉投資之孫公司
北京凱業電子科技有限公司(北京凱業)	藍天公司轉投資之孫公司
百腦匯(長春)實業有限公司(百腦匯長春店)	藍天公司轉投資之孫公司
群光實業(武漢)有限公司(群光武漢)	藍天公司轉投資之孫公司
群光實業(成都)有限公司(群光成都)	藍天公司轉投資之孫公司
廣州市百腦匯電子信息有限公司(百腦匯廣州店)	藍天公司轉投資之孫公司
百腦匯(哈爾濱)實業有限公司(百腦匯哈爾濱店)	藍天公司轉投資之孫公司
百腦匯(福建)電子科技開發有限公司(百腦匯福建店)	藍天公司轉投資之孫公司
林茂桂	本公司之副董事長兼總經理
曾國華	子公司群光電能之經理人
鄭維浩	子公司群光電能之經理人
吳儒芳	子公司群光電能之經理人
蔡重男	子公司群光電能之經理人
郭文川	子公司群光電能之經理人
呼惟明	子公司群光電能之經理人
陳學毅	子公司群光電能之經理人
楊錫隆	子公司展達公司之經理人

(二)與關係人之重大交易事項

1.銷貨

	101年度		100年度	
	金額	佔銷貨淨額百分比	金額	佔銷貨淨額百分比
凱博昆山	$ 101,983	-	$ 68,652	-
金育	23,986	-	63,150	-
群光武漢	14,742	-	-	-
群光成都	10,170	-	-	-
百腦匯長春店	4,857	-	-	-
百腦匯廣州店	4,735	-	-	-
北京凱業	3,853	-	-	-
百腦匯徐匯店	237	-	2,850	-
其它	27,817	-	1,841	-
	$ 192,380	-	$ 136,493	-

上開銷貨予關係人之經銷價格係依一般銷售條件辦理，並給予合理之數量、價格折讓，收款期間原則上為60～90天，惟視各關係企業資金情形給予展期。

2.應收帳款

	101年12月31日		100年12月31日	
	金額	佔該科目餘額百分比	金額	佔該科目餘額百分比
凱博昆山	$ 44,410	-	$ 29,990	-
群光成都	11,793	-	-	-
群光武漢	8,292	-	-	-
百腦匯哈爾濱店	5,666	-	-	-
百腦匯廣州店	4,974	-	-	-
金育	2,304	-	24,363	-
其它	14,734	-	1,139	-
	$ 92,173	-	$ 55,492	-

3.進貨

	101年度		100年度	
	金額	佔進貨淨額百分比	金額	佔進貨淨額百分比
淳安	$ 881,152	2	$ 700,480	1
金育	517,781	1	614,414	1
新鉅	669,191	1	527,360	1
昆山勝方	512,746	1	363,243	1
	$ 2,580,870	5	$ 2,205,497	4

上述向關係人進貨係依時價，並按一般進貨條件辦理。

4.應付帳款

	101年12月31日		100年12月31日	
	金　額	佔該科目餘額百分比	金　額	佔該科目餘額百分比
金育	$ 266,316	2	$ 216,993	2
昆山勝方	201,383	1	92,067	1
新鉅	119,177	1	74,166	1
淳安	90,522	1	25,140	-
其他	3,210	-	1,147	-
	$ 680,608	5	$ 409,513	4

5.勞務費

淳安、藍天公司及天佳公司提供本公司有關銷售產品之技術支援等服務，於民國 101 年度及 100 年度向本公司收取之勞務費分別為$25,258 及$50,563。

6.其他應付款項

截至民國 101 年及 100 年 12 月 31 日止，本公司因代收款項及關係人間代墊而產生之應付關係人款項如下列：

	101年12月31日	100年12月31日
金育	$ 3,138	$ 8,942
其他	333	866
	$ 3,471	$ 9,808

7.財產交易

子公司高效電子股份有限公司出售有價證券與關係人之資訊如下：

	101年度			
對象	有價證券名稱	出售股數(仟股)	出售價格	處分利益
林茂桂等9位經理人	群光電能	7,825	$ 123,635	$ 9,955

8.董事、監察人、總經理及副總經理等主要管理階層薪酬資訊

	101　年　度	100　年　度
薪資	$ 57,892	$ 53,819
獎金	109,078	78,215
盈餘分配項目	111,920	214,905
	$ 278,890	$ 346,939

(1)薪資包括薪資、職務加給、退職退休金、離職金等。

(2)獎金包括各種獎金、獎勵金等。

(3)業務執行費用包括車馬費、特支費、各種津貼、宿舍、配車等實物提供。

(4)盈餘分配項目係指當期估列之董監酬勞及員工紅利。
（民國 100 年度業依實際情況調整）

(5)民國 101 年度盈餘分配係屬擬議數。

(6)相關資訊可參閱本公司股東會年報。

六、抵(質)押之資產

(一)截至民國 101 年及 100 年 12 月 31 日止，本公司及子公司提供擔保之資產明細如下：

資產名稱	擔保之性質	101年12月31日	100年12月31日
活期及定期存款（表列「其他金融資產-非流動」）	海關關稅保證	$ 13,895	$ 14,758
定期存款（表列「其他金融資產-流動」）	稅捐及社保等保證	650	1,607
土地、房屋及建築及土地使用權（表列「其他無形資產」）	短期借款及長期借款	2,656	-
存出保證金	廠房押金等	77,561	71,749
		$ 94,762	$ 88,114

(二)截至民國 101 年 12 月 31 日止，有康公司及高效公司分別以持有本公司股票（表列「庫藏股票」）10,000,000 股及 12,600,000 股質押借款。

七、重大承諾事項及或有事項

(一)截至民國 101 年 12 月 31 日止，本公司及子公司因購置原料、消耗性零件等，已開出而尚未使用之信用狀金額約為$45,576。

(二)截至民國 101 年 12 月 31 日止，本公司及子公司因向銀行貸款、遠期外匯買賣、出口押匯及應收帳款出售而開立之應付保證票據約為$41,631,504。

(三)截至民國 101 年 12 月 31 日止，子公司－展達公司、群光電能、有康公司、茂瑞、東莞好而優、CAI、CEG、群電蘇州、廣盛南昌、CPHK 及 CPUS 因承租辦公室及土地等，未來應支付租金如下：

金額	
第一年	$ 97,124
第二年	69,064
第三年	67,667
第四年	67,605
第五年及五年以後	405,775
	$ 707,235

(四)茂瑞、東莞好而優與當地人民政府簽訂補充協議，因向人民政府租賃土地需支付管理費及外匯補差費用約為每年$30,716，協議有效期間自民國 87 年 8 月至 131 年 8 月止。

(五)本公司於民國 101 年 11 月經董事會通過，決議以捐贈部分土地及計劃道路用地予新北市政府，以增加新建集團總部大樓容積，金額約為$370,000。上述土地容積移轉案，業經新北市政府核准在案，相關土地變更登記事項於民國 102 年 1 月辦理完成。

(六)本公司為配合集團長期營運所需而新建之集團總部大樓總工程預算案，於

民國 102 年 3 月 15 日經董事會決議通過，總金額約為$2,700,000，相關工程業依整體工程時程規畫陸續發包。

(七)Comarco, Inc.(以下簡稱 Comarco)向群光電能訂購 90W NB Adapter，截至民國 99 年 3 月間 Comarco 尚有貨款美金 1,153 仟元未給付，群光電能於民國 100 年 4 月在美國加州橘郡 Superior Court 起訴請求 Comarco 給付貨款，Comarco 則於民國 100 年 5 月向群光電能提起反訴主張因群光電能所供應之產品有瑕疵導致回收，並向群光電能請求賠償因此所受之損害計美金 4,900 仟元，本案自提起後已進行逾一年，目前仍在進行證據揭露程序。

本案因雙方主張差距過大目前應無和解之可能，依 Comarco 於反訴狀主張之賠償內容，若群光電能最終被法院判決對於回收應負全部責任，至少應負擔美金 4,900 仟元，以及法律許可的最高利息、法律許可的律師費以及因本案所支出之相關費用等。惟依群光電能主張，出貨前測試結果已提醒 Comarco 注意其他部件設計本身可能導致的風險，另依雙方簽訂之合約，Comarco 應保障群光電能免責於因 Comarco 對規格、設計變更所造成之損失，故並無提列相關損失準備，惟群光電能對 Comarco 應收未收帳款美金 1,153 仟元已全數提列呆帳損失準備。

(八)民國 101 年 1 月份美商 Dell Products(Manufacturing) Limited(以下簡稱 Dell)公司向愛爾蘭高等法院提出聲請將群光電能列為共同被告。緣因該案原告(Thomas McDonagh & Sons)主張疑似使用 Dell 公司客戶（即愛爾蘭商 ICI Dulux Paint Limited(以下簡稱 ICI)）所生產的塗料混合機（內含使用群光電能生產之電源供應器之 Dell 公司桌上型電腦)失火導致廠房受損，乃向愛爾蘭高等法院起訴請求損害賠償歐元 1,273,125.70 元，復於訴訟進行中，ICI 公司聲請將 Dell 公司納為共同被告，而 Dell 公司於被納為共同被告後，亦聲請法院將群光電能納為共同被告。目前已繫屬於法院，但尚未進入證據揭露程序，惟本案產品業已投保產品責任險，本案後續訴訟與和解事宜將由保險公司負責處理。

本案若於裁判前達成和解，則群光電能將就和解金額負擔賠償責任；若無法達成和解，則將視法院判決而定。若法院判決火災肇因於群光電能產品，則群光電能恐須就原告所受損失進行賠償，惟本案相關賠償金額皆可由群光電能之產品責任保險負擔，故並無提列相關損失準備。

八、重大之災害損失

無此情形。

九、重大之期後事項

(一)請詳附註四(十七)4.說明民國 101 年度盈餘分派案。

(二)請詳附註四(十九)5.說明民國 99 年復查案。

(三)請詳附註七(五)、(六)說明土地容積移轉案及新建集團總部大樓總工程預算案。

十、其他

(一)金融資產之公平價值

	101 年 12 月 31 日		
		公平價值	
	帳面價值	公開報價決定之價值	評價方法估計之價值
非衍生性金融商品			
資產			
公平價值與帳面價值相等之金融資產	$ 19,679,457	$ -	$ 19,679,457
備供出售金融商品	4,002,629	4,002,629	-
以成本衡量之金融商品	695,208	-	-
負債			
公平價值與帳面價值相等之金融負債	21,059,707	-	21,059,707
長期借款	4,844,280	-	4,844,280
衍生性金融商品			
資產			
遠期外匯合約	19,279	19,279	-
匯率交換合約	8,133	8,133	-
期貨合約	7,363	7,363	
負債			
遠期外匯合約	2	2	-
匯率交換合約	21	21	-

	100 年 12 月 31 日		
		公平價值	
	帳面價值	公開報價決定之價值	評價方法估計之價值
非衍生性金融商品			
資產			
公平價值與帳面價值相等之金融資產	$ 16,245,052	$ -	$ 16,245,052
備供出售金融商品	5,873,876	5,873,876	-
以成本衡量之金融商品	550,284	-	-
負債			
公平價值與帳面價值相等之金融負債	19,004,592	-	19,004,592
			-
長期借款	3,994,580	-	3,994,580
衍生性金融商品			
資產			
遠期外匯合約	44,016	44,016	-
匯率交換合約	7,575	7,575	-
期貨合約	7,675	7,675	
負債			
遠期外匯合約	1,097	1,097	-
匯率交換合約	783	783	-

本公司估計金融商品公平價值使用之方法及假設主要如下：

1. 短期金融商品以其在資產負債表上之帳面價值估計其公平價值，因為此類商品到期日甚近，其帳面價值應屬估計公平價值之合理基礎。此方法應用於現金及約當現金、應收票據及帳款、其他應收款、其他金融資產、短期借款、應付短期票券、應付票據、應付帳款、應付費用及其他應付款等科目。存出保證金及存入保證金，因折現值影響不大，故以帳面價值估計其公平價值。
2. 交易目的金融資產係以公開之市場價格為公平價值。
3. 備供出售金融資產如有活絡市場公開報價時，則以此市場價格為公平價值。若無市場價格可供參考時，則採用評價方法估計。本公司採用評價方法所使用之估計及假設，與市場參與者於金融商品訂價時用以作為估計及假設之資訊一致，該資訊為本公司可取得者。
4. 長期借款係以其預期現金流量之折現值估計公平價值，折現率則以本公司所能獲得類似條件(相近之到期日)之借款利率為準。
5. 衍生性金融商品之公平價值,係假設本公司若依約定在報表日終止合約，預計所能取得或必須支付之金額。一般均包括當期未結清合約之未實現損益。

6.具有資產負債表信用風險之金融商品：

	保證金額	
	101年12月31日	100年12月31日
本公司之子/孫公司－		
銀行信用保證承諾	歐元 5,154仟元	歐元 1,000仟元
銀行信用保證承諾	美金 33,800仟元	美金 26,800仟元
銀行信用保證承諾	$ 52,010	$ 30,000

本公司提供借款保證承諾僅對具重大影響力之被投資公司為之。其信用狀況均能完全掌握，故未要求提供擔保品。若被投資公司未能履約，所可能發生之損失與合約金額相等。

(二)本公司民國101年及100年度自備供出售金融資產當期直接認列為股東權益調整項目為借餘$1,148,806及$419,407。

(三)財務風險控制及避險策略(含財務避險)

本公司之財務風險，主要為投資金融商品本身所伴隨的風險及以外幣交易之匯率風險。本公司對於各項金融商品投資之財務風險，一向採取最為嚴格之控制標準，凡任何財務投資及操作，均經過全面評估其可能之市場風險、信用風險、流動性風險及現金流量風險，以選擇風險最小者為依歸。

(四)重大財務風險資訊

1.市場風險

本公司及子公司從事之業務涉及若干非功能性貨幣，故受匯率波動之影響，具重大匯率波動影響之外幣資產及負債資訊如下：

	101年12月31日			100年12月31日		
(外幣：功能性貨幣)	幣別	外幣金額(仟元)	期末衡量匯率	幣別	外幣金額(仟元)	期末衡量匯率
金融資產						
貨幣性項目						
美金：新台幣	USD	422,170	29.0400	USD	302,305	30.2700
美金：人民幣	USD	70,073	6.2896	USD	92,754	6.3009
金融負債						
貨幣性項目						
美金：新台幣	USD	103,780	29.0400	USD	86,797	30.2700
美金：人民幣	USD	255,065	6.2896	USD	270,198	6.3009

2.應收款項

(1)市場風險

本公司主要之進銷貨係以美金為計價單位，公平價值將隨市場匯率波動而改變(請詳附註十(四)1.)，惟本公司持有之外幣資產及負債部分及收付款期間約當，可將市場風險相互抵銷，故預期不致產生重大之市場風險。

(2)信用風險

本公司應收款項債務人均信用良好，經評估應無重大之信用風險。

(3)流動性風險

本公司應收款項均為一年內到期，預期不致發生重大之流動性風險。

(4)利率變動之現金流量風險

本公司應收款項均為一年內到期，因此經評估無重大之利率變動之現金流量風險。

3.金融商品投資(公平價值變動列入損益之金融資產、備供出售金融資產及以成本衡量之金融資產)

(1)市場風險

本公司從事之金融商品投資受市場價格變動之影響，惟本公司業已設立停損點，故預期不致發生重大之市場風險；本公司從事以成本衡量之金融資產投資因無活絡市場，故不受市場價格變動之影響，預期不致發生重大之市場風險。

(2)信用風險

本公司係透過集中交易市場下單交易，且係與信用良好之交易相對人往來，預期交易相對人不致發生違約，故發生信用風險之可能性甚低。

(3)流動性風險

1.本公司投資以公平價值變動列入損益之金融資產及備供出售之金融資產具活絡市場，故預期可輕易在市場上以接近公平價值之價格迅速出售金融資產。

2.本公司投資以成本衡量之金融資產部分標的並無活絡市場，其餘因屬投資私募之上市(櫃)公司股票，受限於法令規定三年內不得轉讓，故具有重大之流動性風險。

(4)利率變動之現金流量風險

本公司投資之權益類金融商品均非屬利率型商品，因此無利率變動之現金流量風險。

4.金融商品負債

(1)市場風險

本公司發行之債務類商品係屬固定利率之負債，具市場利率波動之風險。

(2)信用風險

本公司發行之債務類商品，無信用風險。

(3)流動性風險

本公司之營運資金足以支應本公司之資金需求，預期不致發生重大之流動性風險。

(4)利率變動之現金流量風險

本公司發行之債務類商品係屬固定利率之負債，因此無利率變動之現金流量風險。

5.應付款項

(1)市場風險

除附註十(四)1.所述外，本公司應付款項均為一年內到期，應無重大之市場風險。

(2)信用風險

本公司之應付款項無信用風險。

(3)流動性風險

本公司之應付款項均為一年內到期，因本公司之營運資金足以支應資金需求，因此預期不致發生重大之流動性風險。

(4)利率變動之現金流量風險

本公司應付款項均為一年內到期，應無重大之利率變動現金流量風險。

6.借款

(1)市場風險

本公司部份之借款係以美金為計價單位，公平價值將隨市場匯率波動而改變(請詳附註十(四)1.)；本公司借入之短期款項為一年內到期，預期不致發生重大之市場風險。本公司借入之長期款項，均為固定利率之負債，市場利率變動使長期負債之公平價值隨之變動，惟不致對公司產生重大影響。

(2)信用風險

無信用風險。

(3)流動性風險

本公司營運資金均足以支應資金之需求，故未有因無法籌措資金以履行合約義務之流動性風險。

(4)利率變動之現金流量風險

本公司借入款項均屬固定利率型商品，因此無利率變動之現金流量風險。

十一、附註揭露事項

(一)重大交易事項相關資訊

依「證券發行人財務報告編製準則」規定，本公司民國101年度之重大交易事項相關資訊如下：

(1)資金貸與他人情形，如下表：

編號	貸出資金之公司	貸與對象	往來科目	本期最高餘額（註三）	期末餘額（註四）	期末實際動支金額	利率區間	資金貸與性質	業務往來金額（註二）	有短期融通資金必要之原因	提列備抵呆帳金額	擔保品 名稱	擔保品 價值	對個別對象資金貸與限額（註一）	資金貸與總限額（註一）
0	本公司	群晶公司	其他應收款	$ 600,000	$ 300,000	$ 71,000	1.35%~1.54%	2	$ -	營運週轉	$ -	無	無	$ 5,060,640	$ 6,747,520
0	本公司	廣盛公司	其他應收款	700,000	700,000	549,500	1.35%~1.50%	2	-	營運週轉	-	無	無	5,060,640	6,747,520
0	本公司	有康公司	其他應收款	1,200,000	1,200,000	952,000	1.35%~1.56%	2	-	營運週轉	-	無	無	5,060,640	6,747,520

註一：本公司資金可貸放額度，以總額不超過本公司淨值40%為限，且
1.對單一企業因業務往來所為之貸放額度以不逾本公司淨值30%為限，亦不得逾與本公司最近一年內實際進銷貨金額中孰高者。
2.對單一企業因短期融通資金所為之貸放額度以不逾本公司淨值30%為限。
3.融通資金之期限不得逾一年。

註二：資金貸與性質如下：1.有業務往來者。
2.有短期融通資金之必要者。

註三：係累計當年度至申報月份止資金貸與他人最高餘額。

註四：係董事會通過之資金貸與額度。

(2)為他人背書保證情形，如下表：

編號	背書保證者公司名稱	被背書保證對象公司名稱	被背書保證對象關係	對單一企業背書保證限額	本期最高背書保證餘額	期末背書保證餘額	以財產擔保之背書保證金額	累計背書保證金額佔最近期財務報表淨值之比率	背書保證最高限額
			(註一)						(註二)
0	本公司	好而優	1	$ 4,217,200	$ 40,000	$ 40,000	$ -	0.24%	$ 8,434,400
0	本公司	Real Young	1	4,217,200	89,760 (USD 3,000)	87,120 (USD 3,000)	-	0.52%	8,434,400
0	本公司	CEG	1	4,217,200	39,576 (EUR 1,000)	38,473 (EUR 1,000)	-	0.23%	8,434,400
0	本公司	CEZ	1	4,217,200	238,960 (USD 8,000)	159,824 (EUR 4,154)	-	0.95%	8,434,400
0	本公司	群光重慶	1	4,217,200	299,900 (USD 10,000)	290,400 (USD 10,000)	-	1.72%	8,434,400
0	本公司	群光蘇州	1	4,217,200	623,792 (USD 20,800)	604,032 (USD 20,800)	-	3.58%	8,434,400
0	本公司	群光電能	1	4,217,200	12,010	12,010	-	0.07%	8,434,400
								7.30%	

註一：依本公司背書保證施行辦法所為背書保證之對象如下：

1.本公司與子公司相互間。

2.子公司間有業務往來者相互間。

3.子公司為其子公司。

4.本公司直接及間接持有表決權股份百分之九十以上之公司相互間。

5直接及間接對本公司持有表決權之股份超過百分之五十之公司.。

註二：本公司背書保證總額不得超過本公司最近期經會計師查核簽證或核閱之財務報表淨值50%，且對單一企業背書保證限額以不逾總背書保證限額度50%為限。本公司及子公司整體背書保證總額不得超過本公司最近期經會計師查核簽證或核閱之財務報表淨值50%，且對單一企業背書保證限額以不逾總背書保證額度50%為限，且

1.因業務往來關係所從事背書保證，除前項所述限制之外，對單一企業背書金額亦不得逾該單一企業與保證公司最近一年內實際進銷貨金額。

2.本公司為淨值低於實收資本額二分之一之公司辦理背書保證，除前項所述限制外，合計對其背書保證金額亦不得逾最近期經會計師查核簽證或核閱之財務報表淨值。

(3)期末持有有價證券情形，如下表：

持有之公司	種類	有價證券名稱	與有價證券發行人之關係	帳列科目	期末 股數/單位	期末 帳面金額	期末 持股比例	期末 市價
本公司	股票	藍天電腦股份有限公司	同一董事長	備供出售金融資產-流動	28,508,776	$ 1,279,738	4.47%	$ 1,020,614
本公司	股票	藍天電腦股份有限公司	"	"	4,557,832	145,851	0.71%	145,851
本公司	股票	淳安電子股份有限公司	本公司為該公司之法人董事	"	604,812	14,156	0.58%	6,622
本公司	股票	智擎生技製藥股份有限公司	-	"	1,729,000	296,840	1.88%	304,304
本公司	私募股票	新世紀光電股份有限公司	-	備供出售金融資產-非流動	18,568,443	859,750	6.38%	312,136
				評價調整		(806,808)		
						$ 1,789,527		
本公司	股票	淳安電子股份有限公司	本公司為該公司之法人董事	以成本衡量之金融資產	15,000,000	$ 187,500	14.30%	$ -
本公司	股票	參寶創業投資股份有限公司	-	"	13,125	131	2.35%	-
本公司	股票	參寶二號創業投資股份有限公司	-	"	3,000,000	30,000	8.21%	-
本公司	股票	鑫寶創業投資股份有限公司	-	"	900,000	9,000	4.29%	-
本公司	股票	安國國際科技股份有限公司	-	"	2,500,000	98,375	3.03%	-
本公司	股票	旭曜電通股份有限公司	-	"	93,000	-	0.40%	-
本公司	股票	台灣文創一號股份有限公司	-	"	1,600,000	16,000	5.78%	-
本公司	股票	琉明斯光電科技股份有限公司	子公司群光電能為該公司之法人董事	"	1,500,000	22,500	3.73%	-
本公司	特別股	東博資本創業投資股份有限公司	-	"	10,000,000	100,000	9.14%	-
				累計減損		(17,740)		
						$ 445,766		
本公司	股票	COI	轉投資之子公司	採權益法之長期股權投資	1,000	$ 12,372,117	100.00%	$12,303,788
本公司	股票	HOI	"	"	12,560,000	2,641,196	100.00%	2,641,196
本公司	股票	有康電子股份有限公司	"	"	15,000,000	134,191	100.00%	1,302,870
本公司	股票	高效電子股份有限公司	"	"	4,660,000	(131,297)	100.00%	812,254
本公司	股票	好而優工業股份有限公司	"	"	15,076,445	173,854	50.25%	158,162
本公司	股票	展達通訊股份有限公司	"	"	21,297,445	278,235	63.86%	278,235
本公司	股票	CGI	"	"	1,000,000	2,002,505	100.00%	2,240,236
本公司	股票	群光電能科技股份有限公司	"	"	202,056,177	2,875,515	62.02%	2,878,981
本公司	股票	CET	與子公司COI合併轉投資之孫公司	"	322,427	193	15.27%	990
本公司	股票	新鉅科技股份有限公司	與子公司有康合併轉投資之公司	"	1,950,000	287,593	2.25%	116,610
		減:子公司持有母公司股票視為庫藏股				(311,277)		
						$ 20,322,825		

(4)累積買進或賣出同一有價證券之金額達新台幣一億元或實收資本額之百分之二十以上：

單位/仟股

買、賣之公司	有價證券種類及名稱	帳列科目	交易對象（註1）	關係（註1）	期初		買入		賣出				期末	
					股數	金額（註2）	股數（註3）	金額	股數	售價	帳面成本	處分損益	股數	金額（註2）
本公司	中強光電股份有限公司	備供出售金融資產-流動	-	-	-	$ -	10,037	$268,072	10,037	$268,119	$268,072	$ 47	-	$ -
"	Omni Vision Technologies Inc	"	-	-	-	-	507	212,638	507	240,126	212,638	27,488	-	-
"	智擎生技製藥股份有限公司	"	-	-	-	-	2,569	396,383	840	147,671	99,543	48,128	1,729	296,840
"	億光電子工業股份有限公司國內第三次無擔保轉換公司債	"	-	-	1,107	111,175	-	-	1,107	110,699	111,175	(476)	-	-
"	億光電子工業股份有限公司國內第四次無擔保轉換公司債	"	-	-	1,500	154,981	-	-	1,500	156,794	154,981	1,813	-	-
"	藍天電腦股份有限公司	"	-	-	24,248	1,126,281	8,819	299,308	-	-	-	-	33,067	1,425,589
"	東博資本創業投資股份有限公司	以成本衡量之金融資產	-	-	-	-	10,000	100,000	-	-	-	-	10,000	100,000

註1：有價證券帳列長期投資者，需填寫該欄，餘者免填。
註2：係帳面成本金額，未考慮評價調整。
註3：含本公司取得被投資公司所發放之股票股利。

(5)取得不動產之金額達新台幣一億元或實收資本額之百分之二十以上者：無此情形。
(6)處分不動產之金額達新台幣一億元或實收資本額之百分之二十以上者如下：無此情形。
(7)與關係人進銷貨交易金額達新臺幣一億元或實收資本額百分之二十以上者：

進(銷)貨之公司	交易對象	關係	交易情形				交易條件與一般交易不同之情形及原因		應收(付)票據、帳款		
			進(銷)貨	金額	佔總進(銷)貨之比率	授信期間	單價	授信期間	餘額	佔總應收(付)票據、帳款之比例	備註
本公司	群光東莞	COI轉投資之子公司	進貨	$ 8,880,158	45	30~60天	(註一)	30~60天	($ 7,427,853)	86	-
本公司	群光蘇州	Mao-Feng轉投資之子公司	進貨	5,249,561	27	30~60天	(註一)	30~60天	(668,646)	8	-
本公司	茂瑞	Real Young轉投資之子公司	進貨	3,138,631	16	30~60天	(註一)	30~60天	(261,393)	3	-

註一：按一般進貨條件辦理。
註二：按一般銷貨條件辦理，並給予合理之數量價格折讓。

(8) 應收關係人款項達新台幣一億元或實收資本額之二十以上者如下表：

帳列應收款項之公司	交易人對象	關係	應收關係人款項餘額	週轉率	逾期應收關係人款項		應收關係人款項期後收回金額	提列備抵呆帳金額
					金額	處理方式		
應收帳款								
本公司	群光蘇州	Mao-Feng 轉投資之子公司	$ 435,083	-	$ -	-	$ -	$ -
其他應收款								
本公司	有康公司	本公司轉投資之子公司	$ 953,747	-	$ -	-	$ -	$ -
本公司	廣盛公司	高效轉投資之子公司	550,525	-	-	-	-	-

(9) 從事衍生性商品交易資訊：無此情形。

(二)轉投資事業相關資訊

1.被投資公司之相關資訊，如下表：

投資公司	被投資公司名稱	地址	主要營業項目	原始投資金額		期末持有			被投資公司本期損益	本期認列之投資損益	備註
				本期期末	上期期末	股數	比率	帳面金額			
群光電子	Chicony Overseas Inc.	P.O.BOX 3152, Road Town,Tortola, British Virgin Islands	(1)銷售電腦週邊零組件 (2)從事海外企業購併、投資及管理	$ 265,326	$ 265,326	1,000	100%	$ 12,372,117	$ 683,861	$ 683,861	子公司
	Chicony Elec. (Thailand) Co., Ltd.	82 Mu 4, Takhan Bangpakong, Chachoengsao 24130, Thailand	電腦週邊零組件之生產與銷售	33,920	33,920	322,427	15.27%	193	-	-	子公司
	有康電子股份有限公司	新北市三重區光復路一段82-5號9樓	電腦週邊零組件之生產與銷售	150,000	150,000	15,000,000	100%	(71,604)	32,854	(46,962)	子公司
	好而優工業股份有限公司	新北市五股區五工六路25號2樓	電腦週邊零組件之生產銷售	212,139	212,139	15,076,445	50.25%	173,854	(22,432)	(12,031)	子公司
	Hipro Overseas (BVI) Inc.	P.O. Box 957, Offshore Incorporations Centre, Road Town, Tortola, British Virgin Islands	(1)電源供應器及相關電子產品之銷售 (2)從事海外企業購併、投資及管理	412,003	412,003	12,560,000	100%	2,641,196	498,902	498,902	子公司
	高效電子股份有限公司	新北市五股區五工六路25號2樓	電源供應器及相關電子產品進出口貿易	2,330	2,330	4,660,000	100%	(236,779)	2,107	(58,314)	子公司
	展達通訊股份有限公司	新北市三重區興德路129號9樓	研究開發、製造、銷售數位用通訊設備	197,303	199,313	21,297,445	63.86%	278,235	51,253	38,586	子公司
	Chicony Global Inc.	Level 9F Main Office Tower, Financial Park, 87000 Labuan Ft. Malaysia	銷售電腦週邊零組件	33,027	33,027	1,000,000	100%	2,002,505	715,736	731,881	子公司
	群光電能科技股份有限公司	新北市五股區五權五路2號	電腦週邊零組件之生產及銷售	1,504,745	1,517,397	202,056,177	62.02%	2,875,515	912,573	582,692	子公司
	新鉅科技股份有限公司	台中市外埔區甲后路667巷7號	光學儀器製造	297,755	297,755	1,950,000	2.25%	287,593	(173,966)	(3,914)	採權益法評價之公司
								$ 20,322,825		$ 2,414,701	

投資公司	被投資公司名稱	地　址	主要營業項目	原始投資金額		期末持有			被投資公司本期損益	本期認列之投資損益	備註
				本期期末	上期期末	股數	比率	帳面金額			
有康公司	Real Young Elec. Co., Ltd.	P.O. Box 3152, Road Town,Tortola, British Virgin Islands	(1)電腦週邊設備及電子產品設計、製造、維修及進出口買賣 (2)從事海外企業購併、投資及管理	$ 41,490	$ 41,490	1,275,000	13.95%	$ 42,928	($ 39,971)	$ -	孫公司
	新鉅科技股份有限公司	台中市外埔區甲后路667巷7號	光學儀器製造	436,002	438,182	17,999,489	20.77%	447,682	(173,966)	-	採權益法評價之公司
COI	Chicony America Inc.	53 Parker Irvine, CA 92618, U.S.A.	電腦週邊零組件之銷售	US$ 3,250	US$ 3,250	3,250,000	100%	75,356	855	-	孫公司
	Chicony Elec. GmbH	Oehleckerring 6B 22419 Hamburg, Germany	電腦週邊零組件之銷售	US$ 1,584	US$ 1,584	3,000	100%	26,660	(3,660)	-	孫公司
	群光電子(東莞)有限公司	大陸廣東東莞市清溪鎮三中管理區群光電子廠	電腦週邊零組件之生產及銷售	US$ 9,760	US$ 9,760	-	100%	2,004,047	252,109	-	孫公司
	Chicony America Group Inc.	53 Parker 2nd floor Irvine, CA 92618, U.S.A.	電子商務軟體服務	US$ 3,105	US$ 3,105	12,400,000	100%	(893)	(46)	-	孫公司
	Mao-Feng International Inc.	P.O.Box 957 Offshore Incorporations Centre Road Town, British Virgin Island	(1)電腦週邊零組件之銷售 (2)從事海外企業購併、投資及管理	US$ 2,294	US$ 2,294	2,294,000	100%	5,586,263	199,752	-	孫公司
	Chicony Elec. (Thailand) Co., Ltd.	82 Mu 4, Takhan Bangpakong, Chachoengsao 24130, Thailand	電腦週邊零組件之生產及銷售	US$ 7,823	US$ 7,823	1,789,141	85%	31,245	-	-	孫公司
	Kuang Mao International Inc.	P.O. Box 217, Apia, Samoa	(1)電腦週邊零組件之銷售 (2)從事海外企業購併、投資及管理	US$ 2,271	US$ 2,271	2,284,142	100%	(108,735)	10,840	-	孫公司
	Chicony Electronics CEZ s.r.o.	Tovarni 1553, 535 01 Prelouc, Czech Republic	電腦週邊零組件之銷售	US$ 7	US$ 7	-	100%	136,668	76,131	-	孫公司

投資公司	被投資公司名稱	地　址	主要營業項目	原始投資金額		期末持有			被投資公司本期損益	本期認列之投資損益	備註
				本期期末	上期期末	股數	比率	帳面金額			
COI	Global Faith Inc.	Scotia Centre 4th Floor P.O.Box 2804, George Town, Grand Cayman, Cayman Islands	(1)電腦週邊零組件之銷售 (2)從事海外企業購併、投資及管理	US$ 2,392	US$ 2,392	2,310,000	60%	($ 86,877)	($ 88,759)	$ -	孫公司
	Real Young Elec. Co., Ltd.	P.O. Box 3152, Road Town,Tortola, British Virgin Islands	(1)電腦週邊設備及電子產品設計、製造、維修及進出口買賣 (2)從事海外企業購併、投資及管理	US$ 8,072	US$ 8,072	7,864,780	86.05%	272,864	(39,971)	-	孫公司
	Chicony Electronics Japan Co.,Ltd	4B Iwasaki., 3-11-15 Mizonzkuchi, Takatsu-ku, Kawasaki-shi, Kanagawa-Ken 2-3-0001	電腦週邊零組件之銷售	US$ 95	US$ 95	-	100%	5,673	576	-	孫公司
	HOLYU International Co., Ltd.（好而優薩摩亞）	Offshore Chambers, P.O. Box 217, Apia	從事投資企業	US$ 2,424	US$ 2,424	2,423,921	16.72%	63,639	(38,168)	-	孫公司
	群光電子(重慶)有限公司	重慶市江津區雙福街道辦事處九江大道18號	電腦週邊零組件之生產及銷售	US$ 15,000	US$ 4,500	-	100%	401,834	(17,786)	-	孫公司
群光電能	Chicony Power Holdings Inc.(CPH)	Portcullis TrustNet Chambers, P.O. BOX 3444, Road Town, Tortola, British Virgin Islands	一般投資業	US$ 10,000	US$ 10,000	10,000,000	100%	1,162,173	467,541	-	子公司
	新鉅科技股份有限公司	台中市外埔區甲后路667巷7號	光學儀器製造	$ 294,451	$ 299,521	2,049,000	2.36%	283,976	(173,966)	-	採權益法評價之公司
CPH	Chicony Power International Inc.(CPI)	Marquee Place, Suite 300, 430 West Bay Road, P.O. BOX 32052 Grand Cayman KY1-1208 Cayman Islands	電源供應器及相關電子產品銷售	US$ 10,000	US$ 10,000	10,000,000	100%	1,162,882	466,529	-	子公司

投資公司	被投資公司名稱	地　址	主要營業項目	原始投資金額		期末持有			被投資公司本期損益	本期認列之投資損益	備註
				本期期末	上期期末	股數	比率	帳面金額			
CPI	Chicony Power USA, Inc.	723 S.Casino Center Blvd.,2nd Floor Las Vegas U.S.A.	電源供應器及相關電子產品銷售	US$ 317	US$ 317	50,000,000	100%	($ 15,369)	($ 3,288)	$ -	子公司
	Chicony Power Technology Hong Kong Limited (CPHK)	3RD Floor, Building 9,NO.5 Science Park West Avenue, Shatin, New Territories. Hong Kong	研發中心	HKD 85,800	HKD 85,800	46,800,000	100%	994,816	217,734	-	子公司
CPHK	廣盛電子(南昌)有限公司	南昌高新區火炬二路以北	生產及銷售電子專用設備(磁性原料、電路基板、鍵盤等)	US$ 4,000	US$ 4,000	-	100%	185,621	5,887	-	孫公司
	高效電子(東莞)有限公司	廣東省東莞市寮步鎮新城科技工業園	電源供應器及相關電子產品生產及銷售	US$ 20,230	US$ 20,230	-	100%	848,029	55,291	-	孫公司
	群光電能科技(蘇州)有限公司	大陸江蘇省吳江市松陵鎮中山北路2379號	生產及銷售電子專用設備(鍵盤、高性能電源供應器、模組電源及變壓器)	US$ 3,320	US$ 3,320	-	100%	660,542	192,179	-	孫公司
	群光電能科技(重慶)有限公司	重慶市江津區雙福街道辦事處九江大道18號	電源供應器及相關電子產品生產及銷售	US$ 10,000	US$ 8,750	-	100%	273,060	(29,685)	-	孫公司
群電蘇州	群光節能科技服務(上海)有限公司	上海市徐匯區中山西路1600號1702室	節能技術諮詢、開發、轉讓及服務和能源管理，節能照明設備之銷售、安裝	RMB 10,000	RMB 10,000	-	100%	40,689	(4,641)	-	孫公司
Real Young	茂瑞電子(東莞)有限公司	東莞市牛山外經工業園火煉樹管理區	生產電子零配件、鍵盤、塑膠製品	US$ 8,445	US$ 8,445	-	100%	557,645	12,667	-	孫公司
Global Faith	蘇州茂群電子有限公司	吳江經濟技術開發區湖心西路345號	生產電子零配件、鍵盤、塑膠製品	US$ 3,850	US$ 3,850	-	100%	(125,646)	(85,622)	-	孫公司
茂群	蘇州群揚電子有限公司	吳江經濟技術開發區湖心西路345號	生產及銷售電子零配件及塑膠製品	RMB 1,000	RMB 1,000	-	100%	4,582	(50)	-	孫公司
Kuang Mao	天佳投資有限公司	Offshore Chanmbers, P.O. Box 217, Apia, Samoa	電腦週邊零組件之銷售	US$ 2,493	US$ 2,493	310,423	29%	79,829	13,581	-	採權益法評價之公司

投資公司	被投資公司名稱	地　址	主要營業項目	原始投資金額		期末持有			被投資公司本期損益	本期認列之投資損益	備註
				本期期末	上期期末	股數	比率	帳面金額			
天佳公司	昆山勝方電子有限公司	大陸江蘇省崑山市玉山鎮江浦路	其他印刷電路板、感應器等之零件	US$ 3,000	US$ 3,000	-	100%	$ 114,589	$ 53,203	$ -	採權益法評價之公司
Mao-Feng	群光電子(蘇州)有限公司	大陸江蘇省吳江市松陵鎮中山北路2379號	電腦週邊零組件之生產及銷售	US$ 9,929	US$ 9,929	-	100%	5,755,193	491,988	-	孫公司
高效公司	廣盛投資股份有限公司	台北市忠孝東路二段100號8樓之1	一般投資業	$ 80,000	$ 80,000	8,000,000	100%	(30,916)	(28,465)	-	孫公司
	群晶電能股份有限公司	新北市五股區五工六路25號2樓	電腦及事務性機器設備	$ 1,000	$ 1,000	100,000	100%	(70,339)	(71,841)	-	孫公司
	群光電能科技股份有限公司	新北市五股區五權五路2號	電腦週邊零組件之生產及銷售	$ -	$ 81,000	-	-	-	910,859	-	孫公司
	新鉅科技股份有限公司	台中市外埔區甲后路667巷7號	光學儀器製造	$ 127,694	$ 127,694	873,000	1.01%	123,152	(173,966)	-	孫公司
廣盛公司	新鉅科技股份有限公司	台中市外埔區甲后路667巷7號	光學儀器製造	$ 278,504	$ 278,504	2,036,000	2.35%	268,166	(173,966)	-	孫公司
展達公司	Directmax International Ltd.	P.O. Box 3152, Road Town, Tortola, British Virgin Islands	控股及轉投資業務	$ 91,803	$ 91,803	2,750,000	100%	(112,078)	7,253	-	孫公司
Directmax	XAVi Overseas Ltd.	P.O. Box 3152, Road Town, Tortola, British Virgin Islands	控股及轉投資業務及通訊產品銷售	US$ 2,500	US$ 2,500	2,500,000	100%	(36,584)	330	-	孫公司
	Systemax Development Ltd.	P.O. Box 3152, Road Town, Tortola, British Virgin Islands	通訊產品之銷售	US$ 250	US$ 250	250,000	100%	(75,494)	6,923	-	孫公司
XAVi Overseas	展達通訊(蘇州)有限公司	吳江市松陵鎮中山北路2518號	數位用戶迴路傳輸設備之製造加工及買賣	US$ 2,500	US$ 2,500	-	100%	(33,749)	330	-	孫公司

投資公司	被投資公司名稱	地　址	主要營業項目	原始投資金額		期末持有			被投資公司本期損益	本期認列之投資損益	備註
				本期期末	上期期末	股數	比率	帳面金額			
好而優	GUIDWAY GLOBAL LIMITED（佳威公司）	P.O. Box 3152, Road Town, Tortola, British Virgin Islands	銷售塑膠玩具、塑膠五金模具、塑膠外殼、五金電腦零配件	$ 1,746	$ 1,746	50,000	100%	$ 226,627	($ 12,203)	$ -	孫公司
	HAD ERI IOU INTERNATIONAL Co., LIMITED（好而優香港）	Unit3, 12/F Wah Shing Centre, 11-13 Sheing Yip Street Kwun Tong	銷售塑膠玩具、塑膠五金模具、塑膠外殼、五金電腦零配件	$ 45	$ 45	10,000	100%	92,241	(4,343)	-	孫公司
	HOLYU International Co., Ltd.（好而優薩摩亞）	Offshore Chambers, P.O. Box 217, Apia	從事投資企業	$ 187,421	$ 187,421	6,497,308	44.81%	82,761	(38,168)	-	孫公司
佳威公司	HOLYU International Co., Ltd.（好而優薩摩亞）	Offshore Chambers, P.O. Box 217, Apia	從事投資企業	US$ 3,603	US$ 3,603	3,602,500	24.84%	45,878	(38,168)	-	孫公司
好而優香港	HOLYU International Co., Ltd.（好而優薩摩亞）	Offshore Chambers, P.O. Box 217, Apia	從事投資企業	US$ 1,603	US$ 1,603	1,602,500	11.05%	20,409	(38,168)	-	孫公司
好而優薩摩亞	東莞好而優塑膠製品有限公司	中國廣東省東莞市塘廈鎮林村新亞洲工業區	銷售塑膠玩具、塑膠五金模具、塑膠外殼、五金電腦零配件	US$ 12,069	US$ 12,069	-	100%	233,687	(2,111)	-	孫公司

2. (1) 資金貸與他人情形，如下表：

編號	貸出資金之公司	貸與對象	往來科目	本期最高餘額	期末餘額	期末實際動支金額	利率區間	資金貸與性質	業務往來金額	有短期融通資金必要之原因	提列備抵呆帳金額	擔保品名稱	擔保品價值	對個別對象資金貸與限額	資金貸與總限額
				(註三)	(註四)			(註二)							(註一)
1	COI	本公司	其他應收款	$ 2,623,050	$ 2,032,800	$ 1,960,200	1.35%~1.50%	2	$ -	營運週轉	$ -	無	無	US$ 169,474	US$ 169,474
				(USD 85,000)	(USD 70,000)	(USD 67,500)									
1	COI	CGI	"	1,499,500	1,452,000	1,030,920	1.35%~1.50%	2	-	"	-	無	無	$ 5,060,640	$ 6,747,520
				(USD 50,000)	(USD 50,000)	(USD 35,500)									
1	COI	群光蘇州	"	269,910	261,360	261,360	1.50%	2	-	"	-	無	無	$ 5,060,640	$ 6,747,520
				(USD 9,000)	(USD 9,000)	(USD 9,000)									
1	COI	CET	"	58,450	29,040	11,906	1.35%~1.54%	2	-	"	-	無	無	US$ 169,474	US$ 169,474
				(USD 2,000)	(USD 1,000)	(USD 396)									
1	COI	廣茂公司	"	179,940	174,240	174,240	1.35%	2	-	"	-	無	無	$ 5,060,640	$ 6,747,520
				(USD 6,000)	(USD 6,000)	(USD 6,000)									
1	COI	高效公司	"	701,400	319,440	136,488	1.50%	2	-	"	-	無	無	US$ 169,474	US$ 169,474
				(USD 24,000)	(USD 11,000)	(USD 4,700)									
1	COI	群光重慶	"	449,850	435,600	145,200	1.50%	2	-	"	-	無	無	$ 5,060,640	$ 6,747,520
				(USD 15,000)	(USD 15,000)	(USD 5,000)									
1	COI	Real Young	"	119,960	116,160	116,160	1.50%	2	-	"	-	無	無	$ 5,060,640	$ 6,747,520
				(USD 4,000)	(USD 4,000)	(USD 4,000)									
2	Mao-Feng	群光蘇州	"	333,960	333,960	174,240	1.20%	2	-	"	-	無	無	$ 5,060,640	$ 6,747,520
				(USD 15,000)	(USD 11,500)	(USD 6,000)									
2	Mao-Feng	CGI	"	43,560	43,560	43,560	1.50%	2	-	"	-	無	無	$ 5,060,640	$ 6,747,520
				(USD 1,500)	(USD 1,500)	(USD 1,500)									
3	群光蘇州	茂群	"	395,463	185,260	180,629	7.00%	2	-	"	-	無	無	RMB 497,007	RMB 497,007
				(RMB 85,000)	(RMB 40,000)	(RMB 39,000)									
3	群光蘇州	群光重慶	"	234,025	231,575	-	-	2	-	"	-	無	無	$ 5,060,640	$ 6,747,520
				(RMB 50,000)	(RMB 50,000)										
4	佳威公司	好而優	"	29,990	29,040	29,040	-	2	-	"	-	無	無	US$ 3,137	US$ 3,137
				(USD 1,000)	(USD 1,000)	(USD 1,000)									
4	佳威公司	東莞好而優	"	63,608	43,560	43,560	-	2	-	"	-	無	無	US$ 3,137	US$ 3,137
				(USD 2,150)	(USD 1,500)	(USD 1,500)									

編號	貸出資金之公司	貸與對象	往來科目	本期最高餘額（註三）	期末餘額（註四）	期末實際動支金額	利率區間	資金貸與性質（註二）	業務往來金額	有短期融通資金必要之原因	提列備抵呆帳金額	擔保品名稱	擔保品價值	對個別對象資金貸與限額	資金貸與總限額（註一）
5	好而優香港	好而優	"	$ 21,863 (USD 729)	$ 21,170 (USD 729)	$ 21,170 (USD 729)	-	2	$ -	營運週轉	$ -	無	無	US$ 1,189	US$ 1,189
5	好而優香港	東莞好而優	"	10,355 (USD 350)	8,712 (USD 300)	8,712 (USD 300)	-	2	-	"	-	無	無	US$ 1,189	US$ 1,189
6	群光電能	CPHK	"	1,219,680 (USD 42,000)	-	-	1.68%~2.18%	2	-	"	-	無	無	$ 1,856,808	$ 1,856,808
6	群光電能	CPUS	"	174,240 (USD 6,000)	174,240 (USD 6,000)	166,980 (USD 5,750)	1.50%	1	221,855	"	-	無	無	$ 1,856,808	$ 1,856,808
7	高效公司	廣盛公司	"	160,000	140,000	94,000	1.35%~1.50%	2	-	"	-	無	無	$ 324,902	$ 324,902
8	HOI	CGI	"	1,655,850 (USD 57,000)	1,655,280 (USD 57,000)	1,039,632 (USD 35,800)	1.35%~1.50%	2	-	"	-	無	無	$ 5,060,640	$ 6,747,520
8	HOI	RealYoung	"	92,969 (USD 3,100)	90,024 (USD 3,100)	87,120 (USD 3,000)	1.35%~1.50%	2	-	"	-	無	無	$ 5,060,640	$ 6,747,520
8	HOI	高效公司	"	726,250 (USD 25,000)	726,000 (USD 25,000)	612,744 (USD 21,000)	1.35%	2	-	"	-	無	無	US$ 36,380	US$ 36,380
9	展達公司	Systemax	"	119,680 (USD 4,000)	58,080 (USD 2,000)	29,040 (USD 1,000)	1.20%	2	-	"	-	無	無	$ 174,278	$ 174,278
10	CGI	Real Young	"	119,960 (USD 4,000)	116,160 (USD 4,000)	-	1.35%	2	-	"	-	無	無	$ 5,060,640	$ 6,747,520
10	CGI	群光蘇州	"	149,950 (USD 5,000)	145,200 (USD 5,000)	-	-	2	-	"	-	無	無	$ 5,060,640	$ 6,747,520
11	群光東莞	群光重慶	"	140,835 (RMB 30,000)	138,945 (RMB 30,000)	50,947 (RMB 11,000)	1.31%	2	-	"	-	無	無	$ 5,060,640	$ 6,747,520
12	好而優薩摩亞	好而優	"	35,988 (USD 1,200)	34,848 (USD 1,200)	19,137 (USD 659)	-	2	-	"	-	無	無	US$ 2,544	US$ 2,544
13	高效東莞	群電重慶	"	231,531 (RMB 50,000)	289,932 (RMB 62,600)	92,613 (RMB 20,000)	1.68%	2	-	"	-	無	無	RMB 73,254	RMB 73,254
14	群電蘇州	群電重慶	"	231,531 (RMB 50,000)	231,575 (RMB 50,000)	115,766 (RMB 25,000)	1.68%~1.84%	2	-	"	-	無	無	RMB 57,058	RMB 57,058

註一：子公司資金可貸放額度，以總額不超過子公司最近期經會計師查核簽證或核閱之財務報表淨值為限，且

1.以短期融通資金為目的之可貸放總額以不超過子公司淨值40%為限。對單一企業因短期融通資金所為之貸放額度亦以不逾子公司淨值40%為限；

2.對單一企業因業務往來所為之貸放額度以不逾子公司淨值50%為限，亦不得逾與該子公司最近一年內實際進銷貨金額中孰高者。

3.本公司直接及間接持有表決權股份百分之百之國外公司間，對單一企業所為之貸放額度不得逾本公司最近期經會計師查核簽證或核閱之財務報表淨值之30%，可貸放額度總額不超過本公司最近期經會計師查核簽證或核閱之財務報表淨值40%。

4.除第三點情形外，融通資金期限不得逾一年。

註二：資金貸與性質之填寫方法如下：1.有業務往來者。

2.有短期融通資金之必要者。

註三：累計當年度至申報月份止資金貸與他人之最高餘額。

註四：係董事會通過之資金貸與額度。

(2)為他人背書保證情形，如下表：

編號	背書保證者公司名稱	被背書保證對象公司名稱	被背書保證對象關係	對單一企業背書保證限額	本期最高背書保證餘額	期末背書保證餘額	以財產擔保之背書保證金額	累計背書保證金額佔最近期財務報表淨值之比率	背書保證最高限額
			(註一)						(註二)
1	群光電能	CPI	3	$ 1,819,672	$ 149,950 (USD 5,000)	$ 145,200 (USD 5,000)	-	3.13%	$ 2,274,590
1	群光電能	CPHK	3	1,819,672	1,054,800 (USD 36,000)	1,045,440 (USD 36,000)	-	22.52%	2,274,590
1	群光電能	群電重慶	3	1,819,672	145,200 (USD 5,000)	145,200 (USD 5,000)	-	3.13%	2,274,590
								28.78%	

註一：依本公司背書保證施行辦法所為背書保證之對象如下：

1.本公司與子公司相互間。

2.子公司間有業務往來者相互間。

3.子公司為其子公司。

4.本公司直接及間接持有表決權股份百分之九十以上之公司相互間。

5直接及間接對本公司持有表決權之股份超過百分之五十之公司.。

註二：子公司群光電能科技(股)公司背書保證總額不得超過其淨值49%，且對單一企業背書保證限額以不逾總背書保證額度80%為限。

本公司及子公司整體背書保證總額不得超過本公司最近期經會計師查核簽證或核閱之財務報表淨值 50%，且對單一企業背書保證限額以不逾總背書保證額度50%為限，且

1.因業務往來關係所從事背書保證，對單一企業背書保證金額亦不得逾該單一企業與保證公司最近一年內實際進銷貨金額。

2.本公司直接及間接持有表決權股份百分之九十以上之公司相互間所為之背書保證金額不得超過本公司最近期經會計師查核簽證或核閱之財務報表淨值之10%，但本公司直接及間接持有表決權股份百分之百之公司相互間所為之背書保證不在此限。

3.本公司或子公司為淨值低於實收資本額二分之一之公司辦理背書保證，除前述各項限制外，合計對其背書保證金額亦不得逾其最近期經會計師查核簽證或核閱之財務報表淨值。

(3)期末持有有價證券情形，如下表：

持有之公司	有價證券 種類	有價證券名稱	與有價證券發行人之關係	帳列科目	期末 股數/單位數	帳面金額	持股比例	市價	備註
好而優	股票	富強鑫精密工業股份有限公司	無	備供出售金融資產-非流動	62,944	$ 755	-	$ 755	-
群光電能	私募股票	新世紀光電股份有限公司	"	"	8,699,899	144,218	2.99%	144,218	-
群光電能	股票	億光電子工業股份有限公司	"	備供出售金融資產-流動	300,000	11,430	0.07%	11,430	-
群光電能	債券	東貝光電科技股份有限公司第三次無擔保轉換公司債	"	"	1,400,000	140,000	-	140,000	-
群光電能	股票	藍天公司	同一董事長	"	4,538,000	162,460	0.71%	162,460	-
高效公司	股票	"	"	"	11,370,823	407,075	1.78%	407,075	-
高效公司	股票	群光電子	本公司	"	15,633,877	1,049,033	2.31%	1,049,033	註1
有康公司	股票	群光電子	"	"	20,448,309	1,372,082	3.03%	1,372,082	註2
有康公司	股票	淳安電子股份有限公司	本公司為該公司之法人董事	"	3,628,878	39,736	3.46%	39,736	-
有康公司	股票	藍天公司	同一董事長	"	8,353,000	299,037	1.31%	299,037	-
廣盛公司	股票	藍天公司	同一董事長	"	3,807,000	136,291	0.60%	136,291	-
HOI	股票	TPK Holding Co., Ltd.	無	"	1,700,000	872,100	0.52%	872,100	-
廣盛公司	股票	鋐冠企業股份有限公司	"	以成本衡量之金融資產	8,140,000	209,278	20.62%	209,278	-
群光電能	股票	琉明斯光電科技股份有限公司	群光電能為該公司法人董事	"	3,001,179	9,519	7.46%	9,519	-
COI	股票	CAI	轉投資之子公司	採權益法之長期股權投資	3,250,000	75,356	100%	75,356	-
COI	股票	CEG	轉投資之子公司	"	3,000	26,660	100%	26,660	-
COI	股票	CET	與本公司合併轉投資之子公司	"	1,789,141	31,245	84.73%	5,493	-
COI	股票	CAGI	轉投資之子公司	"	12,400,000	(893)	100%	(1,960)	-
COI	股票	Mao-Feng	轉投資之子公司	"	2,294,000	5,586,263	100%	5,586,263	-
COI	股票	Real Young	與有康合併轉投資之子公司	"	7,864,780	272,864	86.05%	264,800	-
COI	股票	廣茂公司	轉投資之子公司	"	2,284,142	(108,735)	100%	(108,735)	-
COI	股票	廣信公司	轉投資之子公司	"	2,310,000	(86,877)	60.00%	(86,877)	-
COI	股票	好而優薩摩亞	與好而優合併轉投資之子公司	"	2,423,921	63,639	16.72%	30,881	-
有康公司	股票	Real Young	與COI合併轉投資之子公司	"	1,275,000	42,928	13.95%	42,928	-
有康公司	股票	新鉅	實質關係人	"	17,999,489	447,682	20.77%	1,076,369	-
群光電能	股票	新鉅	實質關係人	"	2,049,000	283,976	2.36%	122,530	-
高效公司	股票	新鉅	實質關係人	"	873,000	123,152	1.01%	52,205	-
廣盛公司	股票	新鉅	實質關係人	"	2,036,000	268,166	2.35%	121,753	-
高效公司	股票	群晶公司	轉投資之子公司	"	100,000	(70,339)	100.00%	(70,339)	-
高效公司	股票	廣盛公司	"	"	8,000,000	(30,916)	100.00%	(30,916)	-

持有之公司	有價證券 種類	有價證券名稱	與有價證券發行人之關係	帳列科目	期末 股數/單位數	期末 帳面金額	期末 持股比例	期末 市價	備註
展達公司	股票	Directmax	轉投資之子公司	採權益法之長期股權投資	2,750,000	($ 112,078)	100%	($ 112,078)	-
Directmax	股票	XAVi Overseas	"	"	2,500,000	(36,584)	100%	(36,584)	-
Directmax	股票	Systemax	"	"	250,000	(75,494)	100%	(75,494)	-
群光電能	股票	CPH	"	"	10,000,000	1,162,173	100%	1,165,984	-
CPH	股票	CPI	"	"	10,000,000	1,165,882	100%	1,165,882	-
CPI	股票	CPUS	"	"	50,000	(15,369)	100%	(15,369)	-
CPI	股票	CPHK	"	"	46,800,000	994,816	100%	993,675	-
好而優	股票	佳威公司	"	"	50,000	226,627	100%	227,730	-
好而優	股票	好而優香港	"	"	10,000	92,241	100%	86,346	-
好而優	股票	好而優薩摩亞	"	"	6,497,308	82,761	44.81%	82,761	-
佳威公司	股票	"	"	"	3,602,500	45,878	24.84%	45,878	-
好而優香港	股票	"	"	"	1,602,500	20,409	11.05%	20,409	-

註 1：質押 12,600,000 股供短期借款。
註 2：質押 10,000,000 股供短期借款。
註 3：轉投資事業期末持有之有價證券眾多，故以上揭露之有價證券以上市、上櫃股票、受益憑證及有發行股票之公司為準。

(4)累積買進或賣出同一有價證券之金額達新台幣一億元或實收資本額之百分之二十以上：

單位：仟股

買、賣之公司	有價證券種類及名稱	帳列科目	交易對象	關係(註1)	期初 股數	期初 金額	買入 股數(註3)	買入 金額	賣出 股數	賣出 售價	賣出 帳面成本	賣出 處分(損)益	期末 股數	期末 金額(註2)
COI	TPK Holding Co., Ltd.	備供出售金融資產	-	-	1,296	$ 151,745 (註2)	58	$ -	1,354	$ 547,821	$ 151,745	$ 396,076	-	$ -
群光電能	"	"	-	-	490	315,643 (註2)	115	-	605	243,868	315,643	(71,775)	-	-
HOI	"	"	-	-	2,376	278,259 (註2)	703	-	1,379	553,735	124,631	429,104	1,700	153,628
群晶公司	藍天電腦股份有限公司	"	-	-	3,061	183,359 (註2)	-	-	3,061	109,821	183,359	(73,538)	-	-
高效公司	群光電能	採權益法之長期股權投資	(註4)	(註4)	10,433	146,740	-	-	10,433	164,329	156,040 (註5)	13,258 (註6)	-	-

註 1：有價證券帳列長期投資者，需填寫該欄，餘者免填。
註 2：係帳面金額，未考慮評價調整。
註 3：含本公司取得被投資公司所發放之股票股利。
註 4：主要係本公司及子公司員工。
註 5：含本期認列投資收益$9,300。
註 6：處分利益尚包含除列相關調整項目，計$4,969。

(5) 取得不動產之金額達新台幣一億元或實收資本額之百分之二十以上者：無此情形。

(6) 處分不動產之金額達新台幣一億元或實收資本額之百分之二十以上者：無此情形。

(7)與關係人進銷貨交易金額達新臺幣一億元或實收資本額百分之二十以上者，如下表：

			交易情形				交易條件與一般交易不同之情形及原因		應收(付)票據、帳款		
進(銷)貨之公司	交易對象	關係	進(銷)貨	金額	佔總進(銷)貨之比率	授信期間	單價	授信期間	餘額	佔總應收(付)票據、帳款之比例	備註
群光東莞	本公司	持有COI母公司股權之母公司	銷貨	($ 8,880,158)	74	30~60天	(註二)	30~60天	$ 7,427,853	98	-
群光蘇州	本公司	持有COI母公司股權之母公司	銷貨	(5,249,561)	26	30~60天	(註二)	30~60天	668,646	14	-
茂瑞	本公司	持有COI母公司股權之母公司	銷貨	(3,138,631)	83	30~60天	(註二)	30~60天	261,393	5	-
CPI	群光電能	聯屬公司	銷貨	20,937,519	69	30~60天	(註二)	30~60天	3,267,793	99	-
群光電能	CPI	聯屬公司	進貨	(20,937,519)	100	30~60天	(註一)	30~60天	(3,267,793)	100	-
群光電能	CEZ	聯屬公司	銷貨	(106,968)	-	60天	(註二)	90天	8,175	1	-
CEZ	群光電能	聯屬公司	進貨	106,968	10	60天	(註一)	60天	(8,175)	21	-
群光電能	CPUS	聯屬公司	銷貨	(221,855)	1	60天	(註二)	60天	61,706	-	-
CPUS	群光電能	聯屬公司	進貨	221,855	100	60天	(註一)	60天	(61,706)	100	-
高效東莞	CPI	聯屬公司	銷貨	(10,441,201)	100	60天	(註二)	60天	737,622	100	-
CPI	高效東莞	聯屬公司	進貨	10,441,201	34	60天	(註一)	60天	(737,622)	23	-
CPI	群電蘇州	聯屬公司	銷貨	(971,424)	4	60天	(註二)	60天	-	-	-
群電蘇州	CPI	聯屬公司	進貨	971,424	11	60天	(註一)	60天	-	-	-
CPI	高效東莞	聯屬公司	銷貨	(589,357)	3	60天	(註二)	60天	-	-	-
高效東莞	CPI	聯屬公司	進貨	589,357	63	60天	(註一)	60天	-	-	-
群電蘇州	CPI	聯屬公司	銷貨	(9,640,135)	93	60天	(註二)	60天	1,295,332	83	-
CPI	群電蘇州	聯屬公司	進貨	9,640,135	32	60天	(註一)	60天	(1,295,332)	40	-
廣盛南昌	CPI	聯屬公司	銷貨	(1,579,833)	98	60天	(註二)	60天	299,316	100	-
CPI	廣盛南昌	聯屬公司	進貨	1,579,833	5	60天	(註一)	60天	(299,316)	9	-
群電重慶	CPI	聯屬公司	銷貨	(532,930)	100	60天	(註二)	60天	231,317	100	-
CPI	群電重慶	聯屬公司	進貨	532,930	1	60天	(註一)	60天	(231,317)	7	-
展達蘇州	展達公司	持有XAVi母公司股權之母公司	銷貨	(1,091,676)	92	45-180天	(註二)	45-180天	67,656	39	-
展達公司	展達蘇州	XAVi轉投資之子公司	進貨	1,091,676	98	45-180天	(註一)	45-180天	(67,656)	78	-
CGI	CAI	聯屬公司	銷貨	(1,167,200)	10	60~90天	(註二)	60~90天	364,176	17	-
CAI	CGI	聯屬公司	進貨	1,167,200	100	60~90天	(註一)	60~90天	(364,176)	100	-
CGI	CEZ	聯屬公司	銷貨	(946,666)	8	60~90天	(註二)	60~90天	218,761	10	-
CEZ	CGI	聯屬公司	進貨	946,666	90	60~90天	(註一)	60~90天	(218,761)	94	-

進(銷)貨之公司	交易對象	關係	交易情形				交易條件與一般交易不同之情形及原因		應收(付)票據、帳款		
			進(銷)貨	金額	佔總進(銷)貨之比率	授信期間	單價	授信期間	餘額	佔總應收(付)票據、帳款之比例	備註
CGI	CEG	聯屬公司	銷貨	($ 227,588)	2	60~90天	(註二)	60~90天	$ 77,227	4	-
CEG	CGI	聯屬公司	進貨	227,588	80	60~90天	(註一)	60~90天	(77,227)	93	-
CGI	群光重慶	聯屬公司	銷貨	(476,731)	4	60~90天	(註二)	60~90天	169,624	8	-
群光重慶	CGI	聯屬公司	進貨	476,731	90	60~90天	(註一)	60~90天	(169,624)	86	-
群光東莞	CGI	聯屬公司	銷貨	(2,586,264)	22	60~90天	(註一)	60~90天	-	-	-
CGI	群光東莞	聯屬公司	進貨	2,586,264	25	60~90天	(註二)	60~90天	-	-	-
茂瑞	CGI	聯屬公司	銷貨	(162,681)	27	60~90天	(註一)	60~90天	190,468	40	-
CGI	茂瑞	聯屬公司	進貨	162,681	57	60~90天	(註二)	60~90天	(190,468)	12	-
Real Young	群光東莞	聯屬公司	銷貨	(446,089)	95	60~90天	(註一)	60~90天	30	1	-
群光東莞	Real Young	聯屬公司	進貨	446,089	4	60~90天	(註一)	60~90天	(30)	-	-
茂瑞	Real Young	聯屬公司	銷貨	(451,056)	12	60~90天	(註二)	60~90天	-	-	-
Real Young	茂瑞	聯屬公司	進貨	451,056	100	60~90天	(註一)	60~90天	-	-	-
群光蘇州	CGI	聯屬公司	銷貨	(7,113,656)	35	60~90天	(註二)	60~90天	1,454,171	30	-
CGI	群光蘇州	聯屬公司	進貨	7,113,656	72	60~90天	(註一)	60~90天	(1,454,171)	88	-
茂群	群光蘇州	聯屬公司	銷貨	(458,474)	93	60~90天	(註二)	60~90天	81,436	97	-
群光蘇州	茂群	聯屬公司	進貨	458,474	3	60~90天	(註一)	60~90天	(81,436)	2	-
群光蘇州	昆山勝方	聯屬公司	進貨	512,676	3	60~90天	(註一)	60~90天	(201,313)	5	-
群光蘇州	淳安	聯屬公司	進貨	867,643	6	60~90天	(註一)	60~90天	(77,811)	2	-
群光蘇州	新鉅	聯屬公司	進貨	549,136	4	60~90天	(註一)	60~90天	(103,995)	2	-
群光蘇州	金育	聯屬公司	進貨	360,359	2	60~90天	(註一)	60~90天	(96,218)	2	-
茂群	金育	聯屬公司	進貨	157,422	31	60~90天	(註一)	60~90天	(126,714)	84	
東莞好而優	好而優薩摩亞	聯屬公司	銷貨	(250,069)	97	60~90天	(註二)	60~90天	104,496	99	-
好而優薩摩亞	東莞好而優	聯屬公司	進貨	250,069	98	60~90天	(註一)	60~90天	(104,496)	62	-
群光東莞	Mao-Feng	聯屬公司	銷貨	(192,114)	2	60~90天	(註一)	60~90天	24,624	-	-
Mao-Feng	群光東莞	聯屬公司	進貨	192,114	96	60~90天	(註一)	60~90天	(24,624)	96	-
好而優薩摩亞	群光東莞	聯屬公司	銷貨	(180,869)	86	60~90天	(註一)	60~90天	78,677	62	-
群光東莞	好而優薩摩亞	聯屬公司	進貨	180,869	2	60~90天	(註一)	60~90天	(78,677)	2	-
群光東莞	新鉅	聯屬公司	進貨	120,055	1	60~90天	(註一)	60~90天	(14,941)	-	-
群電蘇州	群光蘇州	聯屬公司	銷貨	(106,660)	5	60~90天	(註二)	60~90天	53,552	16	-
群光蘇州	群電蘇州	聯屬公司	進貨	106,660	1	60~90天	(註一)	60~90天	(53,552)	1	-
群光電能	凱博昆山	聯屬公司	銷貨	(100,325)	-	60~90天	(註二)	60~90天	44,142	1	-

註一：按一般進貨條件辦理。

註二：按一般銷貨條件辦理，並給予合理之數量價格折讓。

(8)應收關係人款項達新台幣一億元或實收資本額之二十以上者：

帳列應收款項之公司	交易人對象	關係	應收關係人款項餘額	週轉率	逾期應收關係人款項金額	逾期應收關係人款項處理方式	應收關係人款項期後收回金額	提列備抵呆帳金額
應收帳款								
群光東莞	本公司	持有COI母公司股權之母公司	$ 7,427,853	1.52	$ -	-	$ -	$ -
群光蘇州	本公司	持有COI母公司股權之母公司	668,646	8.73	-	-	-	-
茂瑞	本公司	持有COI母公司股權之母公司	261,393	17.77	-	-	-	-
CPI	群光電能	聯屬公司	3,267,793	7.83	-	-	-	-
高效東莞	CPI	聯屬公司	737,622	19.51	-	-	-	-
群電蘇州	CPI	聯屬公司	1,295,332	8.85	-	-	-	-
廣盛南昌	CPI	聯屬公司	299,316	5.65	-	-	-	-
群電重慶	CPI	聯屬公司	231,317	4.53	-	-	-	-
群光蘇州	CGI	聯屬公司	1,454,171	6.24	-	-	-	-
CGI	CAI	聯屬公司	364,176	3.21	-	-	-	-
CGI	CEZ	聯屬公司	218,761	3.39	-	-	-	-
CGI	群光重慶	聯屬公司	169,624	3.49	-	-	-	-
茂瑞	CGI	聯屬公司	190,468	1.36	-	-	-	-
東莞好而優	好而優薩摩亞	聯屬公司	104,496	2.56	-	-	-	-
其他應收款								
COI	本公司	聯屬公司	$ 2,109,473	-	$ -	-	$ -	$ -
Mao-Feng	本公司	聯屬公司	101,550	-	-	-	-	-
COI	高效公司	聯屬公司	136,861	-	-	-	-	-
COI	CGI	聯屬公司	1,050,140	-	-	-	-	-
COI	群光蘇州	聯屬公司	264,104	-	-	-	-	-
COI	Real Young	聯屬公司	117,380	-	-	-	-	-
COI	廣茂公司	聯屬公司	184,021	-	-	-	-	-
COI	CEM5	聯屬公司	145,412	-	-	-	-	-
群光蘇州	茂群	聯屬公司	183,067	-	-	-	-	-
佳威	東莞好而優	聯屬公司	144,660	-	-	-	-	-
CGI	群光東莞	聯屬公司	4,473,955	-	-	-	-	-
群光電能	CPUS	聯屬公司	166,980	-	-	-	-	-
HOI	CGI	聯屬公司	1,070,840	-	-	-	-	-
HOI	高效公司	聯屬公司	613,697	-	-	-	-	-
展達公司	展達蘇州	聯屬公司	247,902	-	-	-	-	-
Mao-Feng	群光蘇州	聯屬公司	178,764	-	-	-	-	-
群電蘇州	群電重慶	聯屬公司	115,766	-	-	-	-	-

(9)衍生性金融商品:

項目	101年12月31日 帳面價值	名目本金
表列交易目的金融資產		
遠期外匯合約	$ 19,279	USD 107,000仟元
匯率交換合約	$ 8,133	USD 69,300仟元
期貨合約	$ 7,363	USD 5,792仟元
表列交易目的金融負債		
遠期外匯合約	$ 2	USD 1,000仟元
匯率交換合約	$ 21	USD 4,000仟元

A.轉投資公司於民國101年度分別與台新銀行、富邦銀行、大眾銀行、玉山銀行、星展銀行、合作金庫、東方匯理銀行、中國建設銀行、遠東銀行、臺灣企銀、臺灣工銀、安泰銀行、元大銀行、永豐銀行、中華開發工業銀行、中國銀行、中國農業銀行、中國工商銀行、台灣銀行、MF Global簽訂遠期外匯、期貨和匯率交換合約，合約總金額為美金1,813,017仟元，當期認列淨利益為$27,036。

B.市場風險

因轉投資公司所從事之遠期外匯買賣合約均有相對應之外幣淨資產或負債部位，故受市場匯率變動影響之損益金額將會與相對應之外幣淨資產或負債所評價之兌換損益相抵銷，故預期不致產生重大之市場風險。

C.信用風險

因轉投資公司交易對象皆係與信用良好之金融機構，且轉投資公司亦與多家金融機構往來交易以分散風險，故本公司從事各項衍生性商品交易相對人違約之可能性甚低。

D.故本公司從事各項衍生性商品交易相對人違約之可能性甚低。轉投資公司之營運資金足以支應，故預期未有因無法籌措資金已履行合約義務之流動性風險。

E.利率變動之現金流量風險

轉投資公司從事之金融商品均非屬利率型商品，因此無利率變動之現金流量風險。

（三）大陸投資資訊

1.投資大陸公司基本資料：

大陸投資公司名稱	主要營業項目	實收資本額	投資方式	本期期初自台灣匯出累積投資金額	本期匯出或收回投資金額		本期期末自台灣匯出累積投資金額	本公司直接或間接投資之持股比例	本期認列投資損益	期末投資帳面價值	截至本期止已匯回投資收益
			（註一）		匯出	收回			（註二）		
群光電子(東莞)有限公司	電腦週邊零組件之生產及銷售	$ 322,150	3	$ 317,555	$ -	$ -	$ 317,555	100%	$ 252,109	$ 2,004,047	$ -
茂瑞電子(東莞)有限公司	生產電子零配件、鍵盤及塑膠製品	277,530	3	236,374	-	-	236,374	100%	12,667	557,645	-
群光電子(蘇州)有限公司	電腦週邊零組件之生產及銷售	672,440	3	329,424	-	-	329,424	100%	491,988	5,755,193	-
高效電子(東莞)有限公司	電源供應器及相關電子產品生產及銷售	401,343	3	286,935	-	-	286,935	62.02%	55,291	848,029	-
群光電能科技(蘇州)有限公司	生產及銷售電子專用設備(鍵盤、高性能電源供應器、模組電源及變壓器)	239,442	3	194,245	-	-	194,245	62.02%	192,179	660,542	-
展達通訊(蘇州)有限公司	通訊產品之生產及銷售	83,954	3	83,954	-	-	83,954	63.68%	330	(33,749)	-
東莞好而優塑膠製品有限公司	生產銷售塑膠玩具、塑膠五金模具、塑膠外殼、五金電腦零配件	375,838	3	303,352	-	-	303,352	57.27%	(2,111)	233,687	-
蘇州茂群電子有限公司	生產電子零配件、鍵盤及塑膠製品	124,911	3	93,661	-	-	93,661	60%	(85,622)	(125,646)	-
蘇州群揚電子有限公司	生產及銷售電子零配件及塑膠製品	4,804	3	-	-	-	-	60%	(50)	4,582	-
廣盛電子(南昌)有限公司	生產及銷售電子專用設備(磁性原料、電路基板、鍵盤等)	131,175	3	97,602	-	-	97,602	62.02%	5,887	185,621	-
昆山勝方電子有限公司	其他印刷電路板、感應器等之零件銷售	146,759	3	-	-	-	-	29%	53,203	114,589	-
群光電能科技(重慶)有限公司	電源供應器及相關電子產品生產及銷售	301,744	3	95,210	-	-	95,210	62.02%	(29,685)	273,060	-
群光電子(重慶)有限公司	電腦週邊零組件之生產及銷售	435,788	3	-	-	-	-	100%	(17,786)	401,834	-
群光節能科技服務(上海)有限公司	節能技術諮詢、開發、轉讓及服務和能源管理，節能照明設備之銷售、安裝	44,379	3	36,896	-	-	36,896	62.02%	(4,641)	40,689	-

本期期末累計自台灣匯出 赴大陸地區投資金額（註三）	經濟部投審會 核准投資金額（註三）	依經濟部投審會規定 赴大陸地區投資限額
$ 3,027,827	$ 3,275,828	$ 10,121,280
（USD 104,264仟元）	（USD 112,804仟元）	

註一：投資方式區分為下列四種，標示種類別如後：

1.經由第三地區匯款投資大陸公司

2.透過第三地區投資設立公司再投資大陸公司

3.透過轉投資第三地區現有公司再投資大陸公司

4.直接投資大陸公司

5.其他方式

註二：本期認列投資損益欄中

（一）若屬籌備中，尚無投資損益者，應予註明。

（二）投資損益認列基礎分為下列三種，應予註明。

1.經與中華民國會計事務所有合作關係之國際性會計師事務所查核簽證之財務報表。

2.經台灣母公司簽證會計師查核之財務報表

3.其他。（係依被投資公司同期間經會計師查核之財務報表評價。）

註三：不含由子公司自行向主管機關申報之金額。

2. 與大陸被投資公司直接或間接經由第三地區事業所發生之重大交易事項，暨其價格、付款條件、未實現損益：請詳附註十一（二）。

（四）母公司與子公司及各子公司間之業務關係及重要交易往來情形及金額

1.民國 101 年度合併財務報表之子公司：

（交易金額未達合併總資產或總營收 1%，不予揭露；另以資產面及收入面為揭露方式）

編號（註1）	交易人名稱	交易往來對象	與交易人之關係（註2）	交易往來情形			
				科目	金額	交易條件	佔合併總營收或總資產之比率（註3）
0	群光電子	群光蘇州	1	背書保證	$ 604,032	按公司政策辦理	1.31%
"	群光電子	有康公司	1	其他應收款	953,747	註6	2.07%
"	群光電子	廣盛公司	1	其他應收款	550,525	註6	1.20%
1	群光東莞	群光電子	2	銷貨收入	8,880,158	註4.5	13.15%
"	群光東莞	群光電子	2	應收帳款	7,427,853	註4.5	16.12%
"	群光東莞	CGI	3	銷貨收入	2,586,264	註5	3.83%
2	群光蘇州	群光電子	2	銷貨收入	5,249,561	註4.5	7.78%
"	群光蘇州	群光電子	2	應收帳款	668,646	註4.5	1.45%
"	群光蘇州	CGI	3	銷貨收入	7,113,656	註5	10.54%
"	群光蘇州	CGI	3	應收帳款	1,454,171	註5	3.16%
3	高效東莞	CPI	3	銷貨收入	10,441,201	註5	15.47%
"	高效東莞	CPI	3	應收帳款	737,622	註5	1.60%
"	高效東莞	群電蘇州	3	銷貨收入	971,424	註5	1.44%
4	CPI	群光電能	3	銷貨收入	20,937,519	註5	31.01%
"	CPI	群光電能	3	應收帳款	3,267,793	註5	7.09%
"	CPI	群電蘇州	3	銷貨收入	971,424	註5	1.44%
5	COI	群光電子	2	其他應收款	2,109,473	註6	4.58%
"	COI	CGI	3	其他應收款	1,050,140	註6	2.28%
6	CGI	CAI	3	銷貨收入	1,167,200	註5	1.73%
"	CGI	CEZ	3	銷貨收入	946,666	註5	1.40%
"	CGI	群光東莞	3	其他應收款	4,473,955	註6	9.71%
7	HOI	CGI	3	其他應收款	1,070,840	註6	2.32%
"	HOI	高效公司	3	其他應收款	613,297	註6	1.33%
8	群電蘇州	CPI	3	銷貨收入	9,640,135	註5	14.28%
"	群電蘇州	CPI	3	應收帳款	1,295,332	註5	2.81%
9	群光電能	CPHK	3	背書保證	1,045,440	按公司政策辦理	2.27%
10	茂瑞	群光電子	2	銷貨收入	3,138,631	註4.5	4.65%
11	廣盛南昌	CPI	3	銷貨收入	1,579,833	註5	2.34%
12	展達蘇州	展達公司	3	銷貨收入	1,091,676	註5	1.62%

2.列入民國100年度合併財務報表之子公司 ：

（交易金額未達合併總資產或總營收1%，不予揭露 ；另以資產面及收入面為揭露方式）

編號（註1）	交易人名稱	交易往來對象	與交易人之關係（註2）	交易往來情形			
				科目	金額	交易條件	佔合併總營收或總資產之比率（註3）
0	群光電子	群光蘇州	1	背書保證	$ 478,266	按公司政策辦理	1.12%
"	群光電子	有康公司	1	其他應收款	731,059	註8	1.71%
"	群光電子	廣盛公司	1	其他應收款	600,813	註8	1.40%
1	群光東莞	群光電子	2	銷貨收入	7,003,195	註7	11.54%
"	群光東莞	群光電子	2	應收帳款	4,235,281	註7	9.88%
"	群光東莞	CGI	3	銷貨收入	2,352,773	註7	3.88%
2	群光蘇州	群光電子	2	銷貨收入	3,284,776	註7	5.41%
"	群光蘇州	群光電子	2	應收帳款	534,620	註7	1.25%
"	群光蘇州	CGI	3	銷貨收入	5,504,343	註7	9.07%
"	群光蘇州	CGI	3	應收帳款	825,869	註7	1.93%
"	群光蘇州	茂群	3	其他應收款	1,189,204	註8	2.77%
3	高效東莞	CPI	3	銷貨收入	11,819,957	註7	19.48%
4	CPI	群光電能	3	銷貨收入	20,452,534	註7	33.70%
"	CPI	群光電能	3	應收帳款	2,079,258	註7	4.85%
"	CPI	高效東莞	3	銷貨收入	779,266	註7	1.28%
"	CPI	群電蘇州	3	銷貨收入	1,122,079	註7	1.85%
5	COI	群光電子	2	其他應收款	2,268,787	註8	5.29%
"	COI	CGI	3	其他應收款	524,698	註8	1.22%
6	CGI	CAI	3	銷貨收入	1,206,668	註7	1.99%
"	CGI	CEZ	3	銷貨收入	1,200,567	註7	1.98%
"	CGI	群光東莞	3	其他應收款	2,382,840	註8	5.56%
7	HOI	CGI	3	其他應收款	937,765	註8	2.19%
8	群電蘇州	CPI	3	銷貨收入	8,497,268	註7	14.00%
"	群電蘇州	CPI	3	應收帳款	880,092	註7	2.05%
9	群光電能	CPHK	3	其他應收款	972,151	註8	2.27%
10	茂瑞	群光電子	2	銷貨收入	2,758,771	註7	4.55%
11	廣盛南昌	CPI	3	銷貨收入	1,775,444	註7	2.93%
12	展達蘇州	展達公司	3	銷貨收入	1,292,990	註7	2.13%

註1：母公司及子公司相互間之業務往來資訊應分別於編號欄註明，編號之填寫方法如下：

1.母公司填0。

2.子公司依公司別由阿拉伯數字1開始依序編號。

註2：與交易人之關係有以下三種，標示種類即可：

1.母公司對子公司。

2.子公司對母公司。

3.子公司對子公司。

註3：交易往來金額佔合併總營收或總資產比率之計算，若屬資產負債科目者，以期末餘額佔合併總資產之方式計算；若屬損益科目者，以期中累積金額佔合併總營收之方式計算。

註4：其交易條件請詳附註十一(一)(7)「與關係人進銷貨金額達新台幣一億元或實收資本額百分之二十以上者」。

註5：其交易條件請詳附註十一(二)(7)「與關係人進銷貨金額達新台幣一億元或實收資本額百分之二十以上者」。

註6：係關係人間資金貸與及預付貨款等情形，詳細明細請詳附註十一（一）、（二）2.(1)「資金貸與他人情形」及附註十一（一）(8)、（二）2.(8)「應收關係人款項達新台幣一億元或實收資本額百分之二十以上者」。

註7：民國100年度關係人間進銷貨交易條件與民國101年度並無差異。

註8：係關係人間資金貸與情形。

十二、營運部門資訊

（一）一般性資訊

本公司營運決策者以地區別之角度經營業務；地區上，本公司目前著重於國內、亞洲、美洲及歐洲之事業。

部門資訊之衡量

本公司營運決策者根據調整後營運利益評估營運部門。財務收支(如：利息收入和支出等)並未分配至營運部門，因為此類活動是由負責本公司現金狀況之中央出納部門所管理。

（二）部門損益、資產與負債之資訊

提供予主要營運決策者之應報導部門資訊如下：

民國101年度

	國內	亞洲	美洲	歐洲	合併
來自母公司及合併子公司以外客戶之收入	$ 46,264,221	$ 17,784,808	$ 1,745,947	$ 1,714,675	$ 67,509,651
來自母公司及合併子公司之收入	1,341,067	55,998,926	23,274,744	-	80,614,737
部門收入	$ 47,605,288	$ 73,783,734	$ 25,020,691	$ 1,714,675	$ 148,124,388
部門利益（註）	$ 2,303,537	$ 3,214,793	($ 287,373)	$ 96,395	$ 5,327,352
折舊及攤銷	($ 177,333)	($ 1,098,145)	($ 113,319)	($ 4,624)	($ 1,393,421)
部門資產	$ 18,622,746	$ 41,699,505	$ 10,656,715	$ 675,985	$ 71,654,951

民國100年度

	國內	亞洲	美洲	歐洲	合併
來自母公司及合併子公司以外客戶之收入	$ 41,246,843	$ 16,139,589	$ 1,481,065	$ 1,818,549	$ 60,686,046
來自母公司及合併子公司之收入	1,446,196	48,473,848	23,002,258	1,585	72,923,887
部門收入	$ 42,693,039	$ 64,613,437	$ 24,483,323	$ 1,820,134	$ 133,609,933
部門利益（註）	$ 1,728,815	$ 2,470,359	($ 582,643)	$ 49,872	$ 3,666,403
折舊及攤銷	($ 204,717)	($ 1,240,150)	($ 134,268)	($ 4,067)	($ 1,583,202)
部門資產	$ 15,277,536	$ 31,947,647	$ 10,063,216	$ 781,867	$ 58,070,266

註：係未考量折舊、攤銷、調整及沖銷之部門利益。

(三)部門損益、資產與負債之調節資訊

部門間之銷售係按公允交易原則進行。向主要營運決策者呈報之外部收入，與損益表內之收入採用一致之衡量方式。

本期應報導營業部門利益與營業淨利調節如下(其他項目皆與合併損益表同)：

	民國101年度	民國100年度
應報導營業部門利益	$ 5,327,352	$ 3,666,403
折舊	(1,228,759)	(1,390,979)
攤銷	(164,662)	(192,223)
調整及沖銷	84,095	55,205
營業淨利	$ 4,018,026	$ 2,138,406

提供主要營運決策者之總資產金額與本公司財務報表內之資產採一致之衡量方式，由本集團持有之公平價值變動列入損益之金融資產、備供出售金融資產、以成本衡量之金融資產及採權益法之長期股權投資等，不視為部門資產，而由財務部門負責管理。

應報導部門資產與總資產之調節如下：

	民國101年度	民國100度
部門資產	$ 71,654,951	$ 58,070,266
調整及沖銷	(31,782,852)	(23,260,636)
	39,872,099	34,809,630
公平價值變動列入損益之金融資產	34,775	59,266
備供出售金融資產	4,002,629	5,873,876
以成本衡量之金融資產	664,563	550,284
採權益法之長期股權投資	1,490,398	1,573,869
總資產	$ 46,064,464	$ 42,866,925

(四)產品別之資訊

外部客戶收入主要來自出售電腦週邊設備產品、消費性電子產品及其他電子產品，收入金額明細組成如下：

項目	101年度	100年度
電腦週邊設備產品	$ 41,312,747	$ 39,473,339
消費性電子產品及其他電子產品	22,220,398	15,602,583
其他	3,817,384	5,515,880
合計	$ 67,350,529	$ 60,591,802

(五)地區別資訊

本公司及子公司民國 101 年度及 100 年度地區別資訊如下：

來自外部客戶收入

		101年度	100年度
國	內	$ 46,264,221	$ 41,246,843
亞	洲	17,784,808	16,139,589
美	洲	1,745,947	1,481,065
歐	洲	1,714,675	1,818,549
合	計	$ 67,509,651	$ 60,686,046

本公司地區別收入係以收款地區為計算基礎。

非流動資產

		101年度	100年度
國	內	$ 2,329,721	$ 2,209,774
亞	洲	8,389,275	8,138,714
美	洲	230,406	173,444
歐	洲	22,615	12,329
合	計	$ 10,972,017	$ 10,534,261

非流動資產係指固定資產、無形資產及其他資產，但不含金融工具及遞延所得稅資產。

(六)重要客戶資訊

本公司及子公司民國 101 年度及 100 年度其銷貨收入佔合併損益表上銷貨收入金額 10%以上或相對重要之客戶，明細如下：

	101年度		100年度	
客戶名稱	銷貨金額	所佔百分比	銷貨金額	所佔百分比
甲公司	$ 6,300,450	9	$ 3,410,058	6
乙公司	6,086,642	9	5,289,387	9
丙公司	5,411,362	8	8,095,708	13
丁公司	4,937,184	7	3,429,883	6
戊公司	3,530,630	5	1,970,317	3
	$ 26,266,268	39	$ 22,195,353	37

註：上述每一重要客戶與各報導部門間均有交易。

十三、採用 IFRSs 相關事項

依金融監督管理委員會（以下簡稱金管會）規定，股票於證券交易所上市或於證券商營業處所買賣之公開發行股票公司，應自民國 102 年會計年度開始日起，依金管會認可之國際財務報導準則、國際會計準則、解釋及解釋公告（IFRSs）及預計於民國 102 年適用之「證券發行人財務報告編製準則」編製財務報告。

本公司依金管會民國 99 年 2 月 2 日金管證審字第 0990004943 號函規定，採

用 IFRSs 前應事先揭露資訊如下：

(一)採用 IFRSs 計畫之重要內容及執行情形

本公司業已成立專案小組，並訂定採用 IFRSs 之轉換計畫，該計畫係由本公司專案負責人統籌負責，該計畫之重要內容及目前執行情形說明如下：

轉換計畫之工作項目	轉換計畫之執行情形
1.成立專案小組	已完成
2.訂定採用IFRSs轉換計畫	已完成
3.完成現行會計政策與IFRSs差異之辨認	已完成
4.完成IFRSs合併個體之辨認	已完成
5.完成IFRS 1「首次採用國際會計準則」各項豁免及選擇對公司影響之評估	已完成
6.完成資訊系統應做調整之評估	已完成
7.完成內部控制應做調整之評估	已完成
8.決定IFRSs會計政策	已完成
9.決定所選用IFRS 1「首次採用國際會計準則」之各項豁免及選擇	已完成
10.完成編製IFRSs開帳日財務狀況表	已完成
11.完成編製IFRSs 2012年比較財務資訊之編製	積極進行中
12.完成相關內部控制(含財務報導流程及相關資訊系統)之調整	積極進行中

(二)目前會計政策與未來依 IFRSs 及「證券發行人財務報告編製準則」編製財務報告所使用之會計政策二者間可能產生之重大差異及影響說明

本公司係以金管會目前已認可之 IFRSs 及預計於民國 102 年適用之「證券發行人財務報告編製準則」作為會計政策重大差異評估之依據，惟本公司目前之評估結果，可能受未來金管會認可之 IFRSs 之新發布或修訂及「證券發行人財務報告編製準則」之修訂影響，而與未來採用 IFRSs 所產生之會計政策實際差異及影響有所不同。本公司評估現行會計政策與未來依 IFRSs 與「證券發行人財務報告編製準則」編製財務報表所採用之會計政策二者間可能產生之重大差異，並考量本公司依國際財務報導準則第 1 號「首次採用國際財務報導準則」所選擇之豁免項目（請詳附註十三（三））之影響如下：

1.民國101年1月1日資產負債重大差異項目調節表

	我國會計準則	影響金額	IFRSs	說明
遞延所得稅資產-流動	$ 42,330	($ 42,330)	$ -	(1)
備供出售金融資產				
-非流動	985,168	191,125	1,176,293	(2)
以成本衡量之金融資產				
-非流動	550,284	(285,875)	264,409	(2)
固定資產淨額	10,035,679	(359,758)	9,675,921	(4)
其他無形資產	251,242	(251,242)	-	(5)
遞延所得稅資產				
-非流動	17,594	48,463	66,057	(1)(6)(7)
其他非流動資產	-	359,758	359,758	(4)
長期預付租金	-	251,242	251,242	(5)
其他	30,984,628	(6,245)	30,978,383	
資產總計	$42,866,925	($ 94,862)	$42,772,063	

	我國會計準則	影響金額	IFRSs	說明
應付費用	$ 3,743,666	$ 78,415	$ 3,822,081	(6)
土地增值稅準備	21,756	(21,756)	-	(3)
應計退休金負債	38,239	29,819	68,058	(7)
遞延所得稅負債				
-非流動	14,724	21,756	36,480	(3)
其他	20,674,989	-	20,674,989	
負債總計	$24,493,374	$ 108,234	$24,601,608	
資本公積-長期投資	$ 126,509	($ 126,509)	$ -	(8)
特別盈餘公積	-	435,487	435,487	(10)
未分配盈餘	6,786,686	27,167	6,813,853	
累積換算調整數	403,717	(403,717)	-	(9)
金融商品未實現損益	335,796	(94,750)	241,046	(2)
未實現重估增值	31,771	(31,771)	-	(3)
少數股權	1,536,847	(9,224)	1,527,623	(6)(7)
其他	9,152,225	221	9,152,446	
股東權益總計	$18,373,551	($ 203,096)	$18,170,455	

(1)依我國現行會計準則規定，遞延所得稅資產或負債係依其相關負債或資產之分類，而劃分為流動或非流動項目，對於遞延所得稅負債或資產未能歸屬至財務報表所列之資產或負債者，則按預期該遞延所得稅負債或資產清償或實現之期間長短劃分為流動或非流動項目。惟依國際會計準則第1號「財務報表之表達」規定，企業不得將遞延所得稅資產或負債分類為流動資產或負債。本公司因此於轉換日同時調增遞延所得稅資產-非流動及調減遞延所得稅資產-流動$42,330。

(2)本公司所持有之私募之上市櫃股票依財團法人中華民國會計研究發展基金會(95)基祕字第243號規定，係以成本衡量並帳列「以成本衡量

之金融資產」。惟依國際會計準則第 39 號「金融工具：認列與衡量」規定，權益工具無活絡市場但其公允價值能可靠衡量時（意即該權益工具之合理公允價值估計數區間之變異性並非重大，或於區間內各種估計數之機率能合理評估，並用以估計公允價值），應以公允價值衡量。本公司因此於轉換日依民國 100 年 12 月 22 日修正之「證券發行人財務報告編製準則」規定，將「以成本衡量之金融資產」指定為「備供出售之金融資產」，並按該日公允價值與原帳面金額之差異調減其他綜合損益，故調減以成本衡量之金融資產-非流動及調增備供出售金融資產-非流動$285,875，並調減備供出售金融資產-非流動及金融商品之未實現損益$94,750。

(3)本公司對在轉換日之前已依我國一般公認會計原則重估價之不動產、廠房及設備，選擇以該重估價作為重估價日之認定成本。另本公司辦理資產重估之土地依法計提之土地增值稅準備，依我國現行會計準則係表達於「各項準備-土地增值稅準備」；依國際會計準則第 12 號「所得稅」規定，土地增值稅係屬所得稅範圍應表達於「遞延所得稅負債」。本公司因此於轉換日分別調增保留盈餘及調減未實現重估增值$31,771，另調增遞延所得稅負債-非流動及調減各項準備-土地增值稅準備$21,756。

(4)本公司因購置固定資產而預付之款項，依我國證券發行人財務報告編製準則係表達於「固定資產」。惟依國際財務報導準則規定，依其交易性質應表達於「其他非流動資產」，本公司因此於轉換日分別調增其他非流動資產及調減預付設備款$359,758。

(5)依國際會計準則第 17 號「租賃」規定，本公司取得土地使用權支付之權利金，因符合長期營業租賃，應表達於「長期預付租金」，本公司因此於轉換日分別調增長期預付租金及調減其他無形資產$251,242。

(6)我國現行會計準則對於累積未休假獎金之認列並無明文規定，本公司係於實際支付時認列相關費用。惟依國際會計準則第 19 號「員工福利」規定，應於報導期間結束日估列已累積未使用之累積未休假獎金費用。本公司因此於轉換日調增應付費用$78,415，並認列遞延所得稅資產-非流動$5,059，另調減保留盈餘及少數股權分別為$65,804 及$7,552。

(7)退休金

a. 退休金精算採用之折現率，係依我國財務會計準則公報第 18 號 23 段規定應參酌之因素訂定。惟依國際會計準則第 19 號「員工福利」規定，折現率之採用係參考報導期間結束日幣別及期間與退休金計畫一致之高品質公司債之市場殖利率決定；在此類債券無深度市場之國家，應使用政府公債(於報導期間結束日)之市場殖利率。

b. 本公司選擇於轉換日將與員工福利計畫有關之全部累計精算損益一次認列於保留盈餘。

c. 依本公司會計政策規定，未認列過渡性淨給付義務係按預期可獲得退休金給付在職員工之平均剩餘服務年限，採直線法攤銷。惟本公司係屬首次適用國際財務報導準則，不適用國際會計準則第 19 號「員工福利」之過渡性規定，故無未認列過渡性負債。

本公司因此於轉換日調增應計退休金負債$29,819，並認列遞延所得稅資產-非流動$1,074，另調減保留盈餘及少數股權分別為$27,073及$1,672。

(8)本集團選擇對過去投資關聯企業會計處理（企業合併）之豁免，並將原依現行會計處理所產生不符合IFRSs規定之資本公積$126,509，於轉換日調整保留盈餘。

(9)本公司依國際財務報導準則第1號「首次採用國際財務報導準則」，選擇於轉換日將國外營運機構所產生之累積換算差異數認定為$0，因此於轉換日分別調減累積換算調整數及調增保留盈餘$403,717。

(10)依民國101年4月6日金管會證發字第1010012865號令規定，本公司因選擇將未實現重估增值及累積換算調整數轉入未分配盈餘，應提列別盈餘公積計$435,487。

2.民國101年12月31日資產負債重大差異項目調節表

	我國會計準則	影響金額	IFRSs	說明
遞延所得稅資產-流動	$ 99,525	($ 99,525)	$ -	(1)
備供出售金融資產-非流動	457,109	249,000	706,109	(2)
以成本衡量之金融資產-非流動	664,563	(285,875)	378,688	(2)
固定資產淨額	10,483,476	(211,162)	10,272,314	(4)
其他無形資產	195,852	(195,852)	-	(5)
遞延所得稅資產-非流動	57,343	107,001	164,344	(1)(6)(7)
其他非流動資產	-	211,162	211,162	(4)
長期預付租金	-	195,852	195,852	(5)
其他	34,106,596	(9,704)	34,096,892	
資產總計	$46,064,464	($ 39,103)	$46,025,361	

	我國會計準則	影響金額	IFRSs	說明
應付費用	$ 4,077,459	$ 87,176	$ 4,164,635	(6)
土地增值稅準備	21,756	(21,756)	-	(3)
應計退休金負債	38,175	46,917	85,092	(7)
遞延所得稅負債				
-非流動	14,656	21,756	36,412	(3)
其他	23,019,682	-	23,019,682	
負債總計	$ 27,171,728	$ 134,093	$27,305,821	
資本公積-長期投資	$ 117,843	($ 117,843)	$ -	(8)
特別盈餘公積	-	433,524	433,524	(10)
未分配盈餘	7,411,955	(1,390)	7,410,565	
累積換算調整數	(242,180)	(403,717)	(645,897)	(9)
金融商品未實現損益	(813,010)	(36,875)	(849,885)	(2)
未實現重估增值	31,771	(31,771)	-	(3)
少數股權	2,023,936	(15,791)	2,008,145	(6)(7)
其他	10,362,421	667	10,363,088	
股東權益總計	$ 18,892,736	($ 173,196)	$18,719,540	

3.民國 101 年度損益重大差異項目調節表

	我國會計準則	影響金額	IFRSs	說明
營業收入	$ 67,509,651	$ -	$67,509,651	
營業成本	(56,825,336)	-	(56,825,336)	
營業費用	(6,666,289)	(7,820)	(6,674,109)	(6)(7)
營業淨利	4,018,026	(7,820)	4,010,206	
營業外收益及費損	906,193	(8,666)	897,527	(8)
稅前淨利	4,924,219	(16,486)	4,907,733	
所得稅費用	(784,376)	1,343	(783,033)	(6)(7)
稅後淨利	$ 4,139,843	($ 15,143)	$ 4,124,700	

調節原因說明：

(1)依我國現行會計準則規定，遞延所得稅資產或負債係依其相關負債或資產之分類，而劃分為流動或非流動項目，對於遞延所得稅負債或資產未能歸屬至財務報表所列之資產或負債者，則按預期該遞延所得稅負債或資產清償或實現之期間長短劃分為流動或非流動項目。惟依國際會計準則第 1 號「財務報表之表達」規定，企業不得將遞延所得稅資產或負債分類為流動資產或負債。本公司因此於轉換日同時調增遞延所得稅資產-非流動及調減遞延所得稅資產-流動$99,525。

(2)本公司所持有之私募之上市櫃股票依財團法人中華民國會計研究發展基金會(95)基祕字第 243 號規定，係以成本衡量並帳列「以成本衡量之金融資產」。惟依國際會計準則第 39 號「金融工具：認列與衡量」規定，權益工具無活絡市場但其公允價值能可靠衡量時（意即該權益工具之合理公允價值估計數區間之變異性並非重大，或於區間內各種估計數之機率能合理評估，並用以估計公允價值），應以公允價值衡量。

本公司因此於轉換日依民國100年12月22日修正之「證券發行人財務報告編製準則」規定，將「以成本衡量之金融資產」指定為「備供出售之金融資產」，並按該日公允價值與原帳面金額之差異調減其他綜合損益，故調減以成本衡量之金融資產-非流動及調增備供出售金融資產-非流動$285,875，並調減備供出售金融資產-非流動及金融商品之未實現損益$94,750。民國101年度調增備供出售金融資產-非流動及金融商品之未實現損益$57,875。

(3)本公司對在轉換日之前已依我國一般公認會計原則重估價之不動產、廠房及設備，選擇以該重估價作為重估價日之認定成本。另本公司辦理資產重估之土地依法計提之土地增值稅準備，依我國現行會計準則係表達於「各項準備-土地增值稅準備」；依國際會計準則第12號「所得稅」規定，土地增值稅係屬所得稅範圍應表達於「遞延所得稅負債」。本公司因此於轉換日分別調增保留盈餘及調減未實現重估增值$31,771，另調增遞延所得稅負債-非流動及調減各項準備-土地增值稅準備$21,756。

(4)本公司因購置固定資產而預付之款項，依我國證券發行人財務報告編製準則係表達於「固定資產」。惟依國際財務報導準則規定，依其交易性質應表達於「其他非流動資產」，本公司因此於轉換日分別調增其他非流動資產及調減預付設備款$211,162。

(5)依國際會計準則第17號「租賃」規定，本公司取得土地使用權支付之權利金，因符合長期營業租賃，應表達於「長期預付租金」，本公司因此於轉換日分別調增長期預付租金及調減其他無形資產$195,852。

(6)我國現行會計準則對於累積未休假獎金之認列並無明文規定，本公司係於實際支付時認列相關費用。惟依國際會計準則第19號「員工福利」規定，應於報導期間結束日估列已累積未使用之累積未休假獎金費用。本公司因此於轉換日調增應付費用$78,415，並認列遞延所得稅資產-非流動$5,059，另調減保留盈餘及少數股權分別為$65,804及$7,552。民國101年度調增薪資費用$8,761(含少數股權淨利$4,567)、應付費用$8,761 及遞延所得稅資產-非流動$1,343，並調減所得稅費用$1,343。

(7)退休金

a.退休金精算採用之折現率，係依我國財務會計準則公報第18號23段規定應參酌之因素訂定。惟依國際會計準則第19號「員工福利」規定，折現率之採用係參考報導期間結束日幣別及期間與退休金計畫一致之高品質公司債之市場殖利率決定；在此類債券無深度市場之國家，應使用政府公債(於報導期間結束日)之市場殖利率。

b.本公司選擇於轉換日將與員工福利計畫有關之全部累計精算損益一次認列於保留盈餘。

c.依本公司會計政策規定，未認列過渡性淨給付義務係按預期可獲得退休金給付在職員工之平均剩餘服務年限，採直線法攤銷。惟本公司係屬首次適用國際財務報導準則，不適用國際會計準則第19號「員工福利」之過渡性規定，故無未認列過渡性負債。

d.本公司退休金精算損益，依我國現行會計準則規定，採緩衝區法認

列為當期淨退休金成本。惟依國際會計準則第 19 號「員工福利」規定，本公司選擇立即認列於其他綜合淨利中。

本公司因此於轉換日調增應計退休金負債$29,819，並認列遞延所得稅資產-非流動$1,074，另調減保留盈餘及少數股權分別為$27,073 及$1,672。民國 101 年度調減薪資費用$941(含少數股權淨損$237)及少數股權$2,237，並調增應計退休金負債$17,098 及其他綜合損失$15,801。

(8)本集團選擇對過去投資關聯企業會計處理（企業合併）之豁免，並將原依現行會計處理所產生不符合 IFRSs 規定之資本公積$126,509，於轉換日調整保留盈餘，民國 101 年度調減資本公積-長期投資及處分投資利益$8,666。

(9)本公司依國際財務報導準則第 1 號「首次採用國際財務報導準則」，選擇於轉換日將國外營運機構所產生之累積換算差異數認定為$0，因此於轉換日分別調減累積換算調整數及調增保留盈餘$403,717。

(10)依民國 101 年 4 月 6 日金管會證發字第 1010012865 號令規定，本公司因選擇將未實現重估增值及累積換算調整數轉入未分配盈餘，應提列別盈餘公積計$435,487。民國 101 年度因處分部分採權益法之長期股權投資迴轉特別盈餘公積$1,963。

(三)本公司依國際財務報導準則第 1 號「首次採用國際財務報導準則」及預計於民國 102 年適用之「證券發行人財務報告編製準則」規定所選擇之豁免項目：

1.企業合併

本公司對發生於轉換至國際財務報導準則日（以下簡稱轉換日）前之企業合併，選擇不追溯適用國際財務報導準則第 3 號「企業合併」規定，此豁免亦適用於本公司過去取得之投資關聯企業。

2.股份基礎給付交易

本公司對於轉換日前因股份基礎給付交易所產生已既得之權益工具及已交割之負債，選擇不追溯適用國際財務報導準則第 2 號「股份基礎給付交易」。

3.認定成本

本公司對在轉換日之前已依我國一般公認會計原則重估價之不動產、廠房及設備，選擇以該重估價值作為重估價日之認定成本。

4.員工福利

本公司選擇於轉換日將與員工福利計畫有關之全部累計精算損益一次認列於保留盈餘。並選擇以轉換日起各個會計期間推延決定之金額，揭露國際會計準則第 19 號「員工福利」第 120A 段(P)要求之確定福利義務現值、計畫資產公允價值及計畫盈虧、以及經驗調整之資訊。

5.累積換算差異數

本公司選擇於轉換日將國外營運機構所產生之累積換算差異數認定為零，俟後產生之兌換差額則依國際會計準則第 21 號「匯率變動之影響」之規定處理。

6.複合金融工具

於轉換日負債組成部分已不再流通在外之複合金融工具，本公司選擇無須區分為單獨之負債及權益組成部分。

7.先前已認列金融工具之指定

本公司於轉換日選擇將部分「以成本衡量之金融資產」指定為備供出售金融資產。

8.借款成本

本公司選擇適用民國 96 年修訂之國際會計準則第 23 號「借款成本」第 27 及 28 段之過渡規定，自轉換日起適用該準則。

上述之各項豁免選擇，可能因主管機關相關法令之發布、經濟環境之變動，或本公司對各項豁免選擇之影響評估改變，而與轉換時實際選擇之各項豁免有所不同。

六、本公司及關係企業有無發生財務週轉困難情事，及對本公司之影響：無。

柒、財務狀況及財務績效之檢討分析與風險事項

一、財務狀況：

(一)最近兩年度資產、負債及股東權益變動分析表　　單位：新台幣仟元

項目＼年度	101 年度	100 年度	差異金額		增減比例變動分析說明(註)
			金額	%	
流動資產	10,132,123	8,302,602	1,829,521	22	詳(二)1
基金及投資	21,389,110	20,290,076	1,099,034	5	
固定資產	1,934,068	2,023,403	(89,335)	(4)	
無形資產	38,000	20,701	17,299	84	詳(二)2
其他資產	28,042	56,994	(28,952)	(51)	詳(二)3
資產總額	33,521,343	30,693,776	2,827,567	9	
流動負債	12,987,601	11,604,672	1,382,929	12	
長期負債	3,303,000	2,160,000	1,143,000	53	詳(二)4
各項準備	21,756	21,756	0	0	
其他負債	340,186	70,644	269,542	382	詳(二)5
負債總額	16,652,543	13,857,072	2,795,471	20	詳(二)6
股本	6,757,782	6,444,436	313,346	5	
資本公積	1,728,005	1,255,013	472,992	38	詳(二)7
保留盈餘	9,718,374	8,677,468	1,040,906	12	
股東權益其他調整項目	(1,335,361)	459,787	(1,795,148)	(390)	詳(二)8
股東權益總額	16,868,800	16,836,704	32,096	0	

註：增減比例變動 20%以上，且變動金額達新台幣 10,000 仟元者加以分析。

(二)分析說明：

1. 本年度流動資產增加，主要係本年度營收增加，致應收帳款增加所致。
2. 本年度無形資產增加，主要係本年度增購 ERP 軟體帳號數所致。
3. 本年度其他資產減少，主要係持續攤提前年度導入之 ERP 顧問費用所致。
4. 本年度長期負債增加，主要係為充實營運資金，增加銀行長期借款所致。
5. 本年度其他負債增加，主要係部份採權益法評價之長期投資因營運虧損致帳面金額為負值，而轉列其他負債所致。
6. 本年度負債總額增加，主要係因為充實營運資金而向銀行借款，暨關係人應付帳款增加所致。
7. 本年度資本公積增加，主要係本年度獲利增加所致。
8. 本年度股東權益其他調整項減少，主要係本期因備供出售金融資產公平價值下跌，認列未實現損失增加所致。

二、財務績效：

(一)財務績效比較分析

單位：新台幣仟元

年度 / 項目	101年度		100年度		增(減)金額	變動比率(%)	增減比例變動分析說明(註)
銷貨收入	23,069,836		17,853,464		5,216,372	29	詳(二)1
銷貨退回	(235,237)		(136,239)		98,998	73	詳(二)2
銷貨折讓	(253,455)		(177,440)		76,015	43	詳(二)3
銷貨收入淨額		22,581,144		17,539,785	5,041,359	29	詳(二)4
其他營業收入	761,458		495,424		266,034	54	詳(二)5
營業收入合計		23,342,602		18,035,209	5,307,393	29	詳(二)6
銷貨成本	(19,544,223)		(15,083,347)		4,460,876	30	詳(二)7
營業毛利		3,798,379		2,951,862	846,517	29	詳(二)8
營業毛利淨額		3,798,379		2,951,862	846,517	29	詳(二)9
推銷費用	(964,200)		(828,908)		135,292	16	
管理及總務費用	(718,503)		(689,239)		29,264	4	
研究發展費用	(692,744)		(670,349)		22,395	3	
營業費用合計		(2,375,447)		(2,188,496)	186,951	9	
營業淨利		1,422,932		763,366	659,566	86	詳(二)10
利息收入	24,394		17,211		7,183	42	
採權益法認列之投資收益	2,414,701		3,644,099		(1,229,398)	(34)	詳(二)11
股利收入	44,860		62,197		(17,337)	(28)	詳(二)12
處分固定資產利益	2,225		1,549		676	44	
處分投資利益	97,956		92,970		4,986	5	
兌換利益	196,535		0		196,535	100	詳(二)13
租金收入	1,449		1,852		(403)	(22)	
金融資產評價利益	0		1,618		(1,618)	(100)	
什項收入	77,217		76,838		379	0	
營業外收入合計		2,859,337		3,898,334	(1,038,997)	(27)	詳(二)14
利息費用	(90,601)		(91,511)		(910)	(1)	
兌換損失	0		(153,716)		(153,716)	(100)	詳(二)15
減損損失	(17,740)		0		17,740	100	詳(二)16
金融負債評價損失	0		(1,964)		(1,964)	(100)	
什項支出	(1,379)		(11,938)		(10,559)	(88)	詳(二)17
營業外支出合計		(109,720)		(259,129)	(149,409)	(58)	詳(二)18
繼續營業部門稅前淨利		4,172,549		4,402,571	(230,022)	(5)	
所得稅(費用)利益	(328,314)		(246,202)		82,112	33	詳(二)19
繼續營業部門稅後淨利		3,844,235		4,156,369	(312,134)	(8)	
會計原則變動累積影響數		0		0	0	0	
本期淨利		3,844,235		4,156,369	(312,134)	(8)	

註1：針對增減比例變動達20%以上，且變動金額達新台幣10,000仟元者加以分析。

註2：本公司主要營業內容並無重大改變。

註3：預計未來一年度本公司與子公司合併之銷售數量約為電腦週邊設備產品25,052萬台及資訊家電產品8,823萬台。

(二)各科目餘額變動主要原因分析說明如下

1 主要係本年度拓展新客戶，銷貨數量增加所致。
2 主要係本年度客戶換退貨之交易增加所致。
3 主要係本年度客戶換退貨之交易增加所致。
4 主要係本年度營業收入增加所致。
5 主要係收取子公司之權利金及服務費增加所致。
6 主要係本年度營業收入增加所致。
7 主要係本年度銷貨數量增加所致。
8 主要係本年度出貨數量增加，營業規模擴增所致。
9 主要係本年度出貨數量增加，營業規模擴增所致。
10 主要係本年度營業收入增加所致。
11 主要係子公司獲利狀況良好, 認列之投資收益增加所致。
12 主要係本年度本公司之短期投資配發股利減少所致
13 主要係年底美元貶值，本公司之外幣淨負債部位產生之未實現兌換利益所致。
14 主要係本年度採權益法認列之投資收益減少所致。
15 主要係年底美元貶值，本公司之外幣淨負債部位產生之未實現兌換利益所致。
16 主要係本年度認列以成本衡量之金融資產價值減損所致
17 主要係本年度認列營業稅不得抵扣損失減少所致
18 主要係本年度之未實現兌換損失減少所致。
19 主要係本年度租稅優惠減少，實質稅率提高所致。

三、現金流量

(一)最近二年度流動性分析：

年度 項目	101 年 12 月 31 日	100 年 12 月 31 日	增(減)比例
現金流量比率	33.88%	24.21%	39.95%
現金流量允當比率	106.95%	90.44%	18.26%
現金再投資比率	8.83%	1.80%	389.17%
增減比例變動分析說明： 1.主要係營業活動之現金流量較上期增加，致現金流量比率較去年同期增加。 2.主要係營業活動之現金流量較上期增加，致現金流量允當比率較去年同期增加。 3.主要係營業活動之現金流量較上期增加，致現金再投資比率較去年同期增加。			

(二)未來一年現金流動分析：

單位：新台幣仟元

期初現金餘額(1)	預計全年來自營業活動淨現金流量(2)	預計全年現金流出量(3)	預計現金剩餘(不足)數額(1)+(2)-(3)	預計現金不足額之補救措施	
				投資計畫－辦理現金增資	理財計畫－增加中長期銀行借款
381,952	4,400,000	4,581,952	200,000	－	－
1.本年度現金流量變動情形分析： (1)營業活動：致力於高附加價值產品，提升獲利，致產生淨現金流入。 (2)投資活動：預計本公司今年並無重大投資活動。 (3)融資活動：預計發放現金股利，致產生淨現金流出。 2.預計現金不足額之補救措施及流動性分析：無此情形。					

四、重大資本支出對財務業務之影響

重大資本支出對財務業務之影響：無。

五、轉投資政策、其獲利或虧損之主要原因，改善計畫及未來一年投資計畫

(一)轉投資政策

本公司轉投資政策約有下列三項:

1. 為降低生產成本、就近服務客戶及享受稅賦優惠的考量下，在全球各地轉投資設立生產據點及銷售服務之子公司。
2. 為確保主要原料供應來源，在最小資本原則下，轉投資主要原料供應商。
3. 為提升公司整體競爭力及創造最大效益，在可控之風險下，對可發揮綜效之相關產品做策略性之投資。

(二)最近年度轉投資獲利或虧損之主要原因與其改善計劃及未來投資計劃

單位:新台幣仟元

轉投資事業名稱	投資金額(註1)	投資目的	101度投資(損)益	獲利或虧損之主要原因	改善計劃	未來投資計劃
Chicony Overseas Inc.	265,326	控股公司	683,861	轉投資公司獲利及處分短期投資收益。	無。	無
Chicony Global Inc.	33,027	增加營銷據點	731,881	提高利基產品銷售比重，及成本、費用有效控管。	無。	無
群光電能科技(股)公司	1,504,745	增加產品項目，提高整體獲利	582,692	提高利基產品銷售比重、營運規模擴增及研發設計能力、生產效能之提升。	無。	無
Hipro Overseas (BVI)Inc.	412,003	控股公司及增加產品項目，提高整體獲利	498,902	投資及股利收入。	無。	無
高效電子(股)公司	2,330	控股公司	(58,314)	處分短期投資損失。	無。	無
有康電子(股)公司	150,000	控股公司	(46,962)	認列轉投資新鉅科技損失。	新鉅科技隨著新產品上市及新訂單挹注，營運可望好轉。	無
Chicony Elec. (Thailand) Co., Ltd.	33,920	降低生產成本	0	已結束營運。	需待其處分自有土地廠房，才可辦理公司結束營業法定程序。	無
好而優工業(股)公司	212,139	垂直整合	(12,031)	營業收入不如預期及當期不良品報廢及前期呆料處分損失。	拓展群光集團以外的客群，以增加營業收入; 改善製程提升生產良率。	無
展達通訊(股)公司	197,303	增加產品項目，提高整體獲利	38,586	成本及費用有效控管，工廠管理能力提升。	繼續提升研發能力，加強銷售、擴增營業規模，以提升獲利能力。	無

註:1.上述投資金額係直接及間接轉投資合計數，投資金額為美金時，以原始投資成本匯率換算。

2.上表僅列示直接轉投資之事業，間接轉投資事業之個別公司獲利或虧損情形，請參閱本年報第 124~129 頁。各轉投資事業經營項目、資本額及本公司投資比例等相關資料，請參閱本年報第 231~248 頁關係企業報告書。

六、風險事項之分析及評估

一〇一年度及截至一〇二年三月三十一日止，下列風險事項之分析及評估：

(一)利率、匯率變動、通貨膨脹情形對公司損益之影響及未來因應措施

1.利率變動

101 年底公司合併銀行借款金額較 100 年底減少約 20.69 億元，101 年度公司合併淨利息費用較 100 年度減少約為 22,993 仟元，101 年度平均銀行借款利率為 1.53%，與 100 年度相當。102 年第一季合併借款平均利率與 101 年第一季相當，以本公司 102 年 3 月 31 日合併銀行借款餘額 6,391,127 仟元計算，借款年利率每增加或減少 0.25%，對本公司全年度利息費用影響數為 15,978 仟元。

本公司將隨時掌握市場利率匯率走勢資訊，調整各幣別之借款組合，向銀行取得最優惠借款利率條件，並控管公司整體應收帳款、存貨及固定資產週轉率，增加公司現金流量，使利率上漲對公司影響程度減至最低。

2.匯率變動

本公司及子公司之產品以外銷及採美金報價為主，但進貨亦採美金報價為主，故毛利率受匯率波動影響不大，相互抵銷後，產生美金淨資產部位。本公司及子公司針對美金淨資產部位及未來可能產生的流量，將隨時注意國際經濟情勢、參酌銀行分析報告，再採舉借美金借款、承作遠期外匯、選擇權及換匯交易或直接賣出美金現貨等避險方式，以降低匯率波動之影響。101 年度全球合併匯兌收益為新台幣 80,949 仟元，102 年第一季合併匯兌收益約新台幣 18,092 仟元。

3.通貨膨脹

本公司及子公司之產品絕大部份外銷，故國內通貨膨脹對本公司損益影響不大，但若全球市場發生通貨膨脹時，將會影響到消費者的購買能力及意願，降低對消費產品的需求，對公司整體營收及損益會有負面的影響，惟國際間通貨膨脹的影響是全面性的，並非只對個別公司會產生影響，各國政府應有能力因應；然公司會致力於利基產品之研發及銷售、生產成本的降低，以較能刺激消費者需求的產品價格來維持公司的營收，降低通貨膨脹對公司損益之負面影響。

(二)從事高風險、高槓桿投資、資金貸與他人、背書保證及衍生性商品交易之政策、獲利或虧損之主要原因及未來因應措施

1.本公司經董事會決議本公司及子公司得從事短期投資總金額以不超過本公司合併淨值 25%為限，為降低投資風險，本公司及子公司短期投資標的以本公司關係企業及其他電子製造公司為主，並於每月至少一次共同檢討投資明細及其損益狀況，若有異常情況時，即進行停損。101 年度及截至 102 年第一季止，本公司及子公司短期投資淨利益為 751,062 仟元及 254,817 仟元。

2.本公司及子公司從事資金貸與他人、背書保證之政策為將得資金貸與他人、背書保證對象限定為直接或間接轉投資持股 50%以上之子公司、及各子公司相互間，當子公司配合營運需求所需之資金，不易自行向銀行取得借款額度支應時，再由本公司或子公司以資金貸與或背書保證方式支應。截至 102 年 3 月 31 日止，本公司及子公司從事資金貸與他人及背書保證，並無產生損失。

3.本公司及子公司從事衍生性商品交易之政策為以避險性交易為限。本公司及子公司未來仍將視外匯部位存量、流量及購買原物料需求量，參酌銀行分析報告，適度承作遠期外匯、選擇權及期貨以為避險，降低匯率及銅價波動之影響。

(三)未來研發計畫及預計投入之研發費用

本公司未來將視市場需求，不斷投入開發平板電腦相結合之電腦鍵盤，平板電腦、智慧型手機用之相機模組、電源供應器、Smart TV 相關之輸出入裝置

、結合無線通訊開發多功能、高畫質數位影像產品、雲端資料中心所需之高效能電源供應器及 LED 照明燈具、PV INVERTER(太陽能電能轉換器)節能產品，預計投資之研發費用約佔合併營業收入 2%~3%。

(四)國內外重要政策及法律變動對公司財務業務之影響及因應措施

各國政府基於確保稅收，而制定移轉訂價法規，要求企業舉證與關係企業之交易是否符合常規，本公司已委託稅務諮詢專業機構提供移轉訂價諮詢服務，以確保符合法令規定及避免重覆課稅，降低稅務風險。

本公司因採用 IFRS 編製財務報告致 101 年 1 月 1 日(轉換日)未分配盈餘淨增加 462,654,303 元，累積至 102 年 1 月 1 日則為淨增加 432,134,123 元。本公司於 102 年 1 月 1 日依 101.4.6 金管證發字第 1010012865 號函規定，就首次採用 IFRS 編製財務報告時，因選擇適用 IFRS 第一號豁免項目，而就股東權益項下之未實現重估增值及累計換算調整數(利益) 轉入保留盈餘部分，扣除屬於 101 年度已處分原產生前述轉入保留盈餘之相關資產部分後，提列特別盈餘公積 433,524,210 元。提列特別盈餘公積後，可分配盈餘減少 1,390,086 元。

(五)科技改變及產業變化對公司財務業務之影響及因應措施

101 年度及截至 102 年 3 月 31 日止，科技改變對本公司財務業務並未造成重大影響；惟整體產業存在油價、原物料價格不易下跌、中國大陸缺工、勞工成本持續上升及台幣、人民幣升值等不利因素，加上產業微利化調漲售價不易，可能影響公司的獲利，公司將持續致力於利基產品之研發及銷售、降低生產成本、生產自動化、產品 VA/VE、製程合理化及進行主要供應商垂直整合等，將上述不利影響降至最低，以維持公司獲利。

(六)企業形象改變對企業危機管理之影響及因應措施

101 年度及截至 102 年 3 月 31 日止，本公司並無企業形象改變而產生企業危機之情形。

(七)進行併購之預期效益、可能風險及因應措施

101 年度及截至 102 年 3 月 31 日止，本公司並無進行併購之計畫，故不適用。

(八)擴充廠房之預期效益、可能風險及因應措施

本公司 100%間接轉投資之群光電子(蘇州)有限公司，為擴充產能以滿足客戶的訂單需求，已於 102 年 1 月開始興建一座廠房主要作為生產電腦鍵盤產品之用，所需總投入資金合計約為新台幣 3~4 億元，佔本公司 101 年 12 月 31 日淨值約 2%，風險性相對較低，該廠房預計於 102 年 10 月完工。

(九)進貨或銷貨集中所面臨之風險及因應措施

本公司產銷產品多樣，101 年度及截至 102 年 3 月 31 日止，並無單一產品銷售予單一最終客戶金額佔全球合併營業額 10%以上之情形；另產品所需每項原物料之供應商均至少有兩家以上，亦無單一供應商佔全球合併進貨總額 10%以上。

(十)董事、監察人或持股超過百分之十之大股東，股權之大量移轉或更換對公司之影響、風險及因應措施

101 年度及截至 102 年 3 月 31 日止，本公司尚無董事、監察人或持股超過百分之十之大股東，股權之大量移轉之情事。

(十一)經營權之改變對公司之影響、風險及因應措施

101 年度及截至 102 年 3 月 31 日止，本公司並無經營權改變之情事。

(十二)訴訟或非訟事件事件及因應措施：

1. 公司目前尚在繫屬中之重大訴訟、非訟或行政爭訟事件：無。
2. 公司董事、監察人、總經理、實質負責人、持股比例超過百分之十之大股東及從屬公司，101 年度及截至 102 年 3 月 31 日止已判決確定或目前尚在繫屬中之重大訴訟、非訟或行政爭訟事件，其結果可能對股東權益或證券價格有重大影響者：
   (1) Comarco, Inc.(以下簡稱Comarco)向群光電能訂購90W NB Adapter，截至民國99年3月間Comarco尚有貨款美金1,153仟元未給付及庫存損失美金550仟元，合計美金1,703仟元，群光電能於民國100年4月在美國加州橘

郡Superior Court起訴請求Comarco給付貨款，Comarco則於民國100年5月向群光電能提起反訴主張因群光電能所供應之產品有瑕疵導致回收，並向群光電能請求賠償因此所受之損害計美金15,000仟元，本案自提起後已進行逾一年，目前仍在進行證據揭露程序。

本案因雙方主張差距過大目前應無和解之可能，依 Comarco 於反訴狀主張之賠償內容，若群光電能最終被法院判決對於回收應負全部責任，至少應負擔美金 15,000 仟元，以及法律許可的最高利息、法律許可的律師費以及因本案所支出之相關費用等。惟依群光電能主張，出貨前測試結果已提醒 Comarco 注意其他部件設計本身可能導致的風險，另依雙方簽訂之合約，Comarco 應保障群光電能免責於因 Comarco 對規格、設計變更所造成之損失，故並無提列相關損失準備，惟群光電能對 Comarco 應收未收帳款美金 1,153 仟元已全數提列呆帳損失準備。

(2)民國101年1月份美商Dell Products (Manufacturing) Limited(以下簡稱Dell)公司向愛爾蘭高等法院提出聲請將群光電能列為共同被告。緣因該案原告(Thomas McDonagh & Sons)主張疑似使用Dell公司客戶（即愛爾蘭商ICI Dulux Paint Limited（以下簡稱ICI））所生產的塗料混合機（內含使用群光電能生產之電源供應器之Dell公司桌上型電腦）失火導致廠房受損，乃向愛爾蘭高等法院起訴請求損害賠償歐元1,273仟元，復於訴訟進行中，ICI公司聲請將Dell公司納為共同被告，而Dell公司於被納為共同被告後，亦聲請法院將群光電能納為共同被告。目前已繫屬於法院，但尚未進入證據揭露程序，惟本案產品業已投保產品責任險，本案後續訴訟與和解事宜將由保險公司負責處理。

本案若於裁判前達成和解，則群光電能將就和解金額負擔賠償責任；若無法達成和解，則將視法院判決而定。若法院判決火災肇因於群光電能產品，則群光電能恐須就原告所受損失進行賠償，惟本案相關賠償金額皆可由群光電能之產品責任保險負擔，故並無提列相關損失準備。

(3)因原料供應商強茂股份有限公司產品瑕疵致本公司直接轉投資 100%之 Hipro Overseas (BVI) Inc.受有損害，Hipro Overseas (BVI) Inc.於民國 96 年 3 月 23 日對強茂起訴請求損害賠償，請求美金壹仟壹佰伍拾壹萬零伍佰參拾貳元(USD11,510,532 元)及訴狀送達翌日起至清償日止年息 5%之利息。

(十三)其他重要風險及因應措施：無。

七、其他重要事項：無

捌、特別記載事項

一、關係企業合併營業報告書、關係企業合併財務報表及關係報告書

(一)關係企業合併營業報告書

1.關係企業組織圖

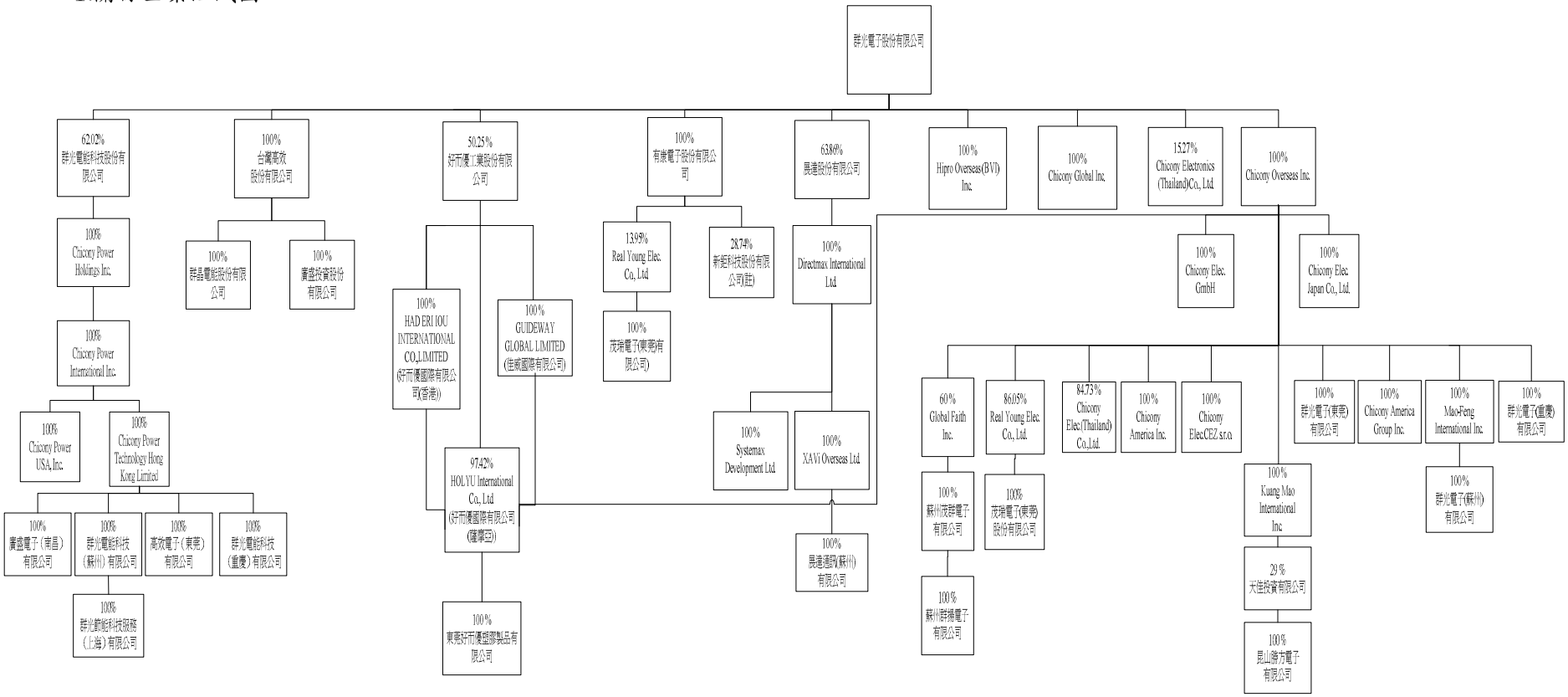

註：本公司及轉投資之廣盛投資股份有限公司、高效電子股份有限公司、群光電能科技股份有限公司及有康電子股份有限公司共同持有新鉅科技股份有限公司28.74%股權。

2.依公司法第369條之3推定有控制與從屬關係公司：無。

3.依公司法第369條之2第二項規定直接或間接由本公司控制人事、財務或業務經營之從屬公司：無。

(二)各關係企業基本資料

企業名稱	設立日期	地址	實收資本額	主要營業或生產項目
Chicony Overseas Inc.	1989.4.14	P.O. Box 3152, Road Town,Tortola, British Virgin Islands	US$ 10,000,000	1.銷售電腦週邊零組件 2.從事海外企業購併、投資及管理
有康電子股份有限公司	1994.3.16	新北市三重市光復路一段82-5號9樓	NT$ 150,000,000	電腦週邊零組件之生產與銷售
Hipro Overseas (BVI) Inc.	1998.9.17	P.O. Box 957, Offshore Incorporations Centre, Road Town, Tortola, BVI	US$ 12,560,000	1.電源供應器及相關電子產品之銷售 2.從事海外企業購併、投資及管理
高效電子股份有限公司	1990.10.5	新北市五股區五工六路25號2樓	NT$ 46,600,000	電源供應器及相關電子產品進出口貿易
展達通訊股份有限公司	1997.10.17	新北市三重區興德路129號9樓	NT$ 333,500,000	研究開發、製造、銷售數位用通訊設備
Chicony Elec. (Thailand) Co., Ltd.	1989.12.28	82 Mu 4, Takhan Bangpakong, Chachoengsao 24130, Thailand	Bath 211,157,500	電腦週邊零組件之生產及銷售
Chicony Global Inc.	2006.9.11	Level 9F Main Office Tower, Financial Park, 87000 Labuan Ft, Malaysia	US$ 1,000,000	銷售電腦週邊零組件
群光電能科技股份有限公司	2008.12.05	新北市五股區五權五路2號	NT$3,257,969,340	電腦週邊零組件之生產及銷售
好而優工業股份有限公司	1989.7.4	新北市五股區五工六路25號2樓	NT$ 300,000,000	電腦週邊零組件之生產及銷售
Chicony America Inc.	1989.12.19	53 Parker Irvine,CA 92618, U.S.A.	US$ 3,250,000	電腦週邊零組件之銷售
Chicony Electronics GmbH	1989.12.15	Oehleckerring 6B 22419 Hamburg, Germany	EUR 1,533,876 (DEM 3,000,000)	電腦週邊零組件之銷售
群光電子(東莞)有限公司	1998.7.1	大陸廣東東莞市清溪鎮三中管理區群光電子廠	US$ 9,760,000	電腦週邊零組件之生產及銷售
Mao-Feng International Inc.	1999.4.16	P.O. Box 957 Offshore Incorporations Centre Road Town, British Virgin Island	US$ 2,294,000	1.電腦週邊零組件之銷售 2.從事海外企業購併、投資及管理
群光電子(蘇州)有限公司	2001.10.26	大陸江蘇省吳江市松陵鎮中山北路2379號	US$ 21,278,269 (RMB 159,059,530)	電腦週邊零組件之生產及銷售

企業名稱	設立日期	地址	實收資本額	主要營業或生產項目
Chicony Electronics CEZ s.r.o.	2002.11.25	Tovarni 1553, 535 01 Prelouc ,Czech Republic	US$ 6,555 (CZK 200,000)	電腦週邊零組件之銷售
Global Faith Inc. (廣信公司)	2004.6.10	Scotia Centre 4th Floor P.O. Box 2804, George Town, Grand Cayman, Cayman Islands	US$ 3,850,000	1.電腦週邊零組件之銷售 2.從事海外企業購併、投資及管理
蘇州茂群電子有限公司	2004.4.4	吳江經濟技術開發區湖心西路345號	US$ 3,850,000	生產電子零配件、鍵盤、塑膠製品
蘇州群揚電子有限公司	2012.1.9	吳江經濟技術開發區湖心西路345號	RMB 1,000,000	生產電子零配件、鍵盤、塑膠製品
Chicony Electronics Japan Co., Ltd.	2008.11	4B Iwasaki.,3-11-15 Mizonzkuchi,Takatsu-ku, Kawasaki-shi,Kanagawa-ken 2-3-0001	JPY 10,000,000	電腦週邊零組件之銷售
Kuang Mao International Inc.(廣茂國際有限公司)	2001.12.11	P.O. Box 217. Apia, Samoa	US$ 2,284,142	1.電腦週邊零組件之銷售 2.從事海外企業購併、投資及管理
Chicony America Group Inc.	2000.9.1	53 Parker 2nd Floor Irvine, CA 92618, U.S.A.	US$ 6,200,000	電子商務軟體服務
群光電子(重慶)有限公司	2011.4.12	重慶市江津區雙福街道辦事處九江大道18號	US$ 15,000,000	電腦週邊零組件之生產及銷售
Real Young Elec. Co., Ltd.	2000.5.25	P.O. Box 3152, Road Town, Tortola British Virgin Islands	US$ 9,139,780	1.電腦週邊設備及電子產品設計、製造、維修及進出口買賣 2.從事海外企業購併、投資及管理
茂瑞電子(東莞)有限公司	2000.10.23	東莞市牛山外經工業園火煉樹管理區	US$ 8,445,283	生產電子零配件、鍵盤、塑膠製品
廣盛投資股份有限公司	2003.4.24	台北市忠孝東路二段100號8樓之1	NT$ 80,000,000	一般投資業
群晶電能股份有限公司	2008.8.26	新北市五股區五工六路25號2樓	NT$ 1,000,000	電腦及事務性機器設備批發及零售
Chicony Power Holdings Inc.	2009.6	Portcullis TrustNet Chambers , P.O. Box, 3444 Road Town, Tortola, British Virgin Islands	US$ 10,000,000	一般投資業
Chicony Power International Inc.	2009.7	Marquee Place, Suite 300, 430 West Bay Road P.O. Box 32052 Grand Cayman KY1-1208 Cayman Islands	US$ 10,000,000	電源供應器及相關電子產品銷售
Chicony Power Technology Hong Kong Limited(CPHK)	2002.4.24	3RD Floor, Building 9,NO.5 Science Park West Avenue, Shatin, New Territories.Hong Kong	HK$ 46,800,000 (US$ 6,000,000)	研發中心

企業名稱	設立日期	地址	實收資本額	主要營業或生產項目
Chicony Power USA, Inc.	2003.11.21	723 S.Casino Center Blvd. 2nd Floor Las Vegas U.S.A.	US$ 500,000	電源供應器及相關電子產品銷售
高效電子(東莞)有限公司	1998.12.7	廣東省東莞市寮步鎮新城科技工業園	US$ 14,750,000 (RMB 120,823,705)	電源供應器及相關電子產品生產及銷售
群光電能科技(蘇州)有限公司	2002.12.11	江蘇省吳江市松陵鎮中山北路2379號	US$ 7,100,000 (RMB 53,493,569)	生產及銷售電子專用設備（鍵盤、高性能電源供應器、模組電源及變壓器）
廣盛電子(南昌)有限公司	2006.7	南昌高新區火炬二路以北	US$ 4,000,000 (RMB 31,170,839)	生產及銷售電子專用設備（磁性原料、電路基版、鍵盤等）
群光電能科技(重慶)有限公司	2011.4.25	重慶市江津區雙福街道辦事處九江大道18號	US$ 10,000,000	電源供應器及相關電子產品生產及銷售
群光節能科技服務(上海)有限公司	2011.5.25	上海市徐匯區中山西路1600號1702室	RMB 10,000,000	節能技術諮詢、開發、轉讓及服務和能源管理，節能照明設備之銷售、安裝
Directmax International Ltd.	2002.7.2	P.O.Box 3152, Road Town, Tortola, British Virgin Islands	US$ 2,750,000	控股及轉投資業務
XAVi Overseas Ltd.	2002.1.18	P.O.Box 3152, Road Town, Tortola, British Virgin Islands	US$ 2,500,000	控股及轉投資業務及通訊產品之銷售
Systemax Development Ltd.	2002.7.12	P.O.Box 3152, Road Town, Tortola, British Virgin Islands	US$ 250,000	通訊產品之銷售
展達通訊(蘇州)有限公司	2002.12.25	吳江市松陵鎮中山北路2518號	US$ 2,500,000 (RMB 20,692,685)	數位用戶迴路傳輸設備之製造加工及買賣
GUIDEWAY GLOBAL LIMITED (佳威國際有限公司)	2002.7.22	P.O.Box 3152, Road Town, Tortola, British Virgin Islands	US$ 50,000	銷售塑膠玩具、塑膠五金模具、塑膠外殼、五金電腦零配件
HAD ERI IOU INTERNATIONAL CO.,LIMITED(好而優國際有限公司(香港))	2002.9.30	Unit 3, 12/F Wah Shing Centre, 11-13 Sheing Yip Street Kwun Tong	HK$ 10,000 (US$ 1,282)	銷售塑膠玩具、塑膠五金模具、塑膠外殼、五金電腦零配件

企業名稱	設立日期	地址	實收資本額	主要營業或生產項目
HOLYU International Co., Ltd(好而優國際有限公司(薩摩亞))	2002.5.20	Offshore Chambers, P.O, Box 217 Apia	US$ 14,500,000	從事投資企業
東莞好而優塑膠製品有限公司	2002.9.17	中國廣東省東莞市塘廈鎮林村新亞洲工業區	RMB 91,122,674 (US$ 12,068,779)	銷售塑膠玩具、塑膠五金模具、塑膠外殼、五金電腦零配件

(三)推定為有控制與從屬關係者其相同股東資料：不適用

(四)整體關係企業經營業務所涵蓋之行業，本公司及本公司之關係企業所經營之業務包括：製造業、買賣業及管理服務業。

(五)各關係企業董事、監察人及總經理資料

單位：新臺幣仟元；股；%

企業名稱	職　　稱	姓名或代表人	持有股份	
			股數/出資額	持股比例/出資比例
Chicony Overseas Inc.	董事	許　崑　泰	—	—
	董事	林　茂　桂	—	—
	董事	呂　進　宗	—	—
有康電子股份有限公司	董事長(法人代表)兼總經理	林　茂　桂	—	—
	法人代表董事	許　崑　泰	—	—
	法人代表董事	呂　進　宗	—	—
	法人代表監察人	韋　泉　斌	—	—
	以上所代表法人為群光電子(股)公司		15,000,000	100%
Hipro Overseas (BVI) Inc.	董事	許　崑　泰	—	—
	董事	林　茂　桂	—	—
	董事	黃　明　和	—	—
	董事	李　祖　渝	—	—
	董事	紀　　強	—	—
	董事	呂　進　宗	—	—
	董事	韋　泉　斌	—	—
Chicony Elec. (Thailand) Co., Ltd.	董事	許　崑　泰	1	—
	董事	林　茂　桂	1	—
	董事	呂　進　宗	1	—
	董事	蔡　添　印	1	—
	董事兼 CEO	呂　淑　君	1	—

企業名稱	職　　稱	姓名或代表人	持有股份	持有股份
			股數/出資額	股數/出資額
高效電子股份有限公司	董事長(法人代表)	許　崑　泰	—	—
	法人代表副董事長兼總經理	林　茂　桂	—	—
	法人代表董事	呂　進　宗	—	—
	法人代表董事	吳　儒　芳	—	—
	法人代表董事	黃　明　和	—	—
	法人代表董事	李　祖　渝	—	—
	法人代表董事	紀　　強	—	—
	法人代表董事	韋　泉　斌	—	—
	法人代表監察人	許　月　圓	—	—
	以上所代表法人為群光電子(股)公司		4,660,000	100%
展達通訊股份有限公司	董事長(法人代表)	林　茂　桂	—	—
	所代表法人為群光電子(股)公司		21,297,445	63.86%
	董事	許　崑　泰	1,992,901	5.98%
	董事	許　振　燿	727,750	2.18%
	董事兼總經理	林　秀　立	658,900	1.98%
	董事	劉　松　平	110,000	0.33%
	董事	吳　儒　芳	110,000	0.33%
	董事	李　徽　欽	522,133	1.57%
	監察人	呂　進　宗	110,000	0.33%
	監察人	韋　泉　斌	110,015	0.33%
	監察人	魏　順　得	110,000	0.33%

企業名稱	職　　稱	姓名或代表人	持有股份	
			股數/出資額	持股比例/出資比例
群光電能科技股份有限公司	董事長(法人代表)	許　崑　泰	—	—
	法人代表副董事長	林　茂　桂	—	—
	以上所代表法人為群光電子(股)公司		202,056,177	62.02%
	董事兼總經理(含個人保留運用決定權信託股數1,225,600股)	曾　國　華	3,421,311	1.05%
	董事	杜　天　海	1,424,940	0.44%
	獨立董事	傅　幼　軒	—	—
	獨立董事	蔡　篤　恭	—	—
	獨立董事	邱　德　成	—	—
	監察人	劉　松　平	444,360	0.14%
	監察人	魏　順　得	740,600	0.23%
	監察人	楊　明　珠	583,740	0.18%
Chicony Global Inc.	董事	許　崑　泰	—	—
好而優工業股份有限公司	董事長(法人代表)	黃　維　正	—	—
	法人代表董事	林　茂　桂	—	—
	法人代表董事	韋　泉　斌	—	—
	以上所代表法人為群光電子(股)公司		15,076,445	50.25%
	副董事長兼總經理	劉　涼　榮	1,715,360	5.72%
	董事	洪　明　宗	1,470,523	4.90%
	監察人	陳　宗　瑩	1,308,432	4.36%
	監察人	林　玉　玲	—	—
Chicony America Inc.	董事	許　崑　泰	—	—
	董事兼CEO	林　茂　桂	—	—
	董事	呂　進　宗	—	—
	董事兼Secretary兼 CFO	張　耀　卿	—	—
Chicony Electronics GmbH	執行董事	林　茂　桂	—	—
	執行董事	陳　紹　龍	—	—

企業名稱	職　　稱	姓名或代表人	持有股份	
			股數/出資額	持股比例/出資比例
群光電子(東莞)有限公司	董事長	許　崑　泰	—	—
	副董事長	林　茂　桂	—	—
	董事兼總經理	呂　進　宗	—	—
	董事	韋　泉　斌	—	—
Mao-Feng International Inc.	董事	許　崑　泰	—	—
	董事	林　茂　桂	—	—
	董事	呂　進　宗	—	—
群光電子(蘇州)有限公司	董事長	許　崑　泰	—	—
	董事	林　茂　桂	—	—
	董事	呂　進　宗	—	—
	董事	劉　松　平	—	—
	董事兼總經理	王　惠　凱	—	—
	監事	韋　泉　斌		
Chicony Electronics CEZ s.r.o	董事	許　崑　泰	—	—
	董事	林　茂　桂	—	—
	董事	呂　進　宗	—	—
	董事	程　玉　華	—	—
	董事	林　玉　玲	—	—
Global Faith Inc. (廣信公司)	董事	林　茂　桂	—	—
	董事	呂　進　宗	—	—
	董事	韋　泉　斌	—	—
	董事	陳　來　竹	—	—
	董事	梁　徽　湖	—	—
蘇州茂群電子有限公司	董事長暨總經理	劉　松　平	—	—
	董事	呂　進　宗	—	—
	董事	韋　泉　斌	—	—
	董事	陳　來　竹	—	—
	董事	梁　徽　湖	—	—
	監察人	王　惠　凱	—	—

企業名稱	職　　稱	姓名或代表人	持有股份	
			股數/出資額	持股比例/出資比例
蘇州群揚電子有限公司	董事長	黃　乾　育	—	—
	董事	劉　松　平	—	—
	董事	陳　來　竹	—	—
	監事	王　惠　凱	—	—
Chicony Electronics Japan Inc.	董事長	黃　文　彬	—	—
	董事	呂　進　宗	—	—
	董事	劉　松　平	—	—
	監察人	林　茂　桂	—	—
Kuang Mao International Inc.(廣茂國際有限公司)	董事	許　崑　泰	—	—
	董事	林　茂　桂	—	—
	董事	韋　泉　斌	—	—
Chicony America Group Inc.	董事	許　崑　泰	—	—
	董事兼 CEO	林　茂　桂	—	—
	董事	呂　進　宗	—	—
	董事兼 Secretary	張　耀　卿	—	—
群光電子(重慶)有限公司	董事長	許　崑　泰	—	—
	董事	林　茂　桂	—	—
	董事兼總經理	劉　松　平	—	—
	監事	呂　進　宗	—	—
Real Young Elec. Co., Ltd.	董事	許　崑　泰	—	—
	董事	林　茂　桂	—	—
	董事	呂　進　宗	—	—
	董事	韋　泉　斌	—	—
	董事	劉　松　平	—	—

企業名稱	職　　稱	姓名或代表人	持有股份	
			股數/出資額	持股比例/出資比例
茂瑞電子(東莞)有限公司	董事長兼總經理	劉　松　平	—	—
	董事	許　崑　泰	—	—
	董事	林　茂　桂	—	—
	董事	呂　進　宗	—	—
	董事	韋　泉　斌	—	—
廣盛投資股份有限公司	董事長(法人代表)	許　崑　泰	—	—
	法人代表副董事長兼總經理	林　茂　桂	—	—
	法人代表董事	呂　進　宗	—	—
	法人代表董事	黃　明　和	—	—
	法人代表董事	紀　　強	—	—
	法人代表監察人	韋　泉　斌	—	—
	以上所代表法人為高效電子(股)公司		8,000,000	100%
群晶電能股份有限公司	董事長(法人代表)	許　崑　泰	—	—
	法人代表副董事長兼總經理	林　茂　桂	—	—
	法人代表董事	呂　進　宗	—	—
	法人代表監察人	韋　泉　斌	—	—
	以上所代表法人為高效電子(股)公司		100,000	100%
Chicony Power Holdings Inc.	董事	許　崑　泰	—	—
	董事	林　茂　桂	—	—
	董事	呂　進　宗	—	—
Chicony Power International Inc.	董事	許　崑　泰	—	—
	董事	林　茂　桂	—	—
	董事	呂　進　宗	—	—
Chicony Power Technology Hong Kong Limited	董事	許　崑　泰	—	—
	董事	林　茂　桂	—	—
	董事	黃　明　和	—	—
	董事	李　祖　渝	—	—
	董事	紀　　強	—	—

企業名稱	職　　稱	姓名或代表人	持有股份	
			股數/出資額	持股比例/出資比例
Chicony Power USA, Inc.	董事	許　崑　泰	—	—
	董事	林　茂　桂	—	—
	董事	張　耀　卿	—	—
	董事	紀　　強	—	—
群光電能科技(蘇州)有限公司	董事長	許　崑　泰	—	—
	董事	林　茂　桂	—	—
	董事	呂　明　川	—	—
	董事	李　祖　渝	—	—
	董事	紀　　強	—	—
	總經理	吳　儒　芳	—	—
	監察人	王　惠　凱	—	—
高效電子(東莞)有限公司	董事長	許　崑　泰	—	—
	董事	林　茂　桂	—	—
	董事	呂　明　川	—	—
	董事	黃　明　和	—	—
	董事	紀　　強	—	—
廣盛電子(南昌)有限公司	董事長	許　崑　泰	—	—
	董事	林　茂　桂	—	—
	董事	呂　進　宗	—	—
	董事	吳　儒　芳	—	—
	董事兼總經理	李　祖　渝	—	—
群光電能科技(重慶)有限公司	董事長	許　崑　泰	—	—
	董事	林　茂　桂	—	—
	董事兼總經理	曾　國　華	—	—
	監事	韋　泉　斌	—	—

企業名稱	職　　稱	姓名或代表人	持有股份	
			股數/出資額	持股比例/出資比例
群光節能科技服務(上海)有限公司	董事長	許　崑　泰	—	—
	董事	林　茂　桂	—	—
	董事兼總經理	鄭　維　浩	—	—
	監事	韋　泉　斌	—	—
Directmax International Ltd.	董事	林　茂　桂	—	—
	董事	許　崑　泰	—	—
	董事	韋　泉　斌	—	—
	董事	李　徽　欽	—	—
	董事	林　秀　立	—	—
XAVi Overseas Ltd.	董事	林　茂　桂	—	—
	董事	許　崑　泰	—	—
	董事	韋　泉　斌	—	—
	董事	李　徽　欽	—	—
	董事	林　秀　立	—	—
Sytemax Development Ltd.	董事	林　茂　桂	—	—
	董事	許　崑　泰	—	—
	董事	韋　泉　斌	—	—
	董事	李　徽　欽	—	—
	董事	林　秀　立	—	—
展達通訊(蘇州)有限公司	董事長	許　崑　泰	—	—
	董事	林　茂　桂	—	—
	董事	韋　泉　斌	—	—
	董事	李　徽　欽	—	—
	董事	林　秀　立	—	—
	總經理	周　　靖	—	—
GUIDEWAY GLOBAL LIMITED (佳威國際有限公司)	董事	黃　維　正	—	—
	董事	洪　明　宗	—	—
	董事	林　茂　桂	—	—
	董事	劉　涼　榮	—	—

企業名稱	職　　稱	姓名或代表人	持有股份	
			股數/出資額	持股比例/出資比例
HAD ERI IOU INTERNATIONAL CO.,LIMITED(好而優香港公司)	董事	黃　維　正	—	—
	董事	洪　明　宗	—	—
	董事	林　茂　桂	—	—
	董事	劉　涼　榮	—	—
HOLYU International Co., Ltd(好而優薩摩亞公司)	董事	黃　維　正	—	—
	董事	洪　明　宗	—	—
	董事	林　茂　桂	—	—
	董事	劉　涼　榮	—	—
東莞好而優塑膠製品有限公司	董事長兼總經理	黃　維　正	—	—
	董事	洪　明　宗	—	—
	董事	劉　涼　榮	—	—
東莞群光電能貿易有限公司	董事長	許　崑　泰	—	—
	董事	林　茂　桂	—	—
	董事	呂　明　川	—	—
	總經理	蔡　重　男	—	—
	監察人	曾　國　華	—	—

註：上述各關係企業董事、監察人及總經理資料及持有股份業已更新至民國 102 年 3 月 31 日。

二、關係企業營運概況各關係企業之財務狀況及經營結果

單位：新臺幣仟元

企業名稱	資本額(元)	資產總值 註1	負債總額 註1	淨　值 註1	營業收入 註2	營業利益 註2	本期損益 (稅後) 註2	每股 盈餘(元) (稅後)
Chicony Overseas Inc.	US$ 10,000,000	$12,750,916	$ 447,128	$12,303,788	$ -	($ 143,960)	$ 683,861	$ 683,861
有康電子股份有限公司	NT$ 150,000,000	2,257,164	954,294	1,302,870	-	(1,179)	32,854	2.19
Hipro Overseas (BVI) Inc.	US$ 12,560,000	2,821,951	180,755	2,641,196	-	(12)	498,902	39.72
高效電子股份有限公司	NT$ 46,600,000	1,582,572	770,318	812,254	-	(2,066)	2,107	0.45
展達通訊股份有限公司	NT$ 333,500,000	687,090	251,394	435,696	1,348,691	33,100	51,253	1.54
Chicony Electronics (Thailand) Co., Ltd.	Bath 211,157,500	20,081	13,598	6,483	-	(2,950)	(7,441)	(3.52)
Chicony Global Inc.	US$ 1,000,000	7,225,623	4,985,387	2,240,236	11,148,049	723,498	715,736	715.74
群光電能科技股份有限公司	NT$ 3,257,969,340	10,438,904	5,796,884	4,642,020	22,812,929	2,063,592	912,573	2.85
好而優工業股份有限公司	NT$ 300,000,000	406,864	92,113	314,751	7,337	3,727	(22,432)	(0.75)
Chicony America Inc.	US$ 3,250,000	492,253	416,897	75,356	1,265,911	40,639	855	0.26
Chicony Electronics GmbH	EUR 1,533,876	135,940	109,279	26,660	335,043	46,418	(3,660)	(1,220.00)
群光電子(東莞)有限公司	US$ 9,760,000	10,147,564	8,143,517	2,004,047	11,915,837	338,046	252,109	-
群光電子(蘇州)有限公司	US$ 21,278,269 (RMB 159,059,530)	11,553,940	5,798,747	5,755,793	20,390,344	621,914	491,988	-
Chicony Electronics CEZ s.r.o	US$ 6,555 (CZK 200,000)	540,045	403,377	136,668	1,379,632	91,826	76,131	-

企業名稱	資本額(元)	資產總值 註1	負債總額 註1	淨　值 註1	營業收入 註2	營業利益 註2	本期損益 (稅後) 註2	每股 盈餘(元) (稅後)
Global Faith Inc. (廣信公司)	US$ 3,850,000	($ 123,372)	$ 21,422	($ 144,794)	$ -	($ 3,137)	($ 88,759)	($ 23.05)
蘇州茂群電子有限公司	US$ 3,850,000 (RMB 28,431,966)	249,748	373,160	(123,412)	477,481	(69,370)	(85,622)	-
蘇州群揚電子有限公司	RMB 1,000,000	101,525	96,943	4,582	134,328	1,732	(50)	-
Chicony Electronics Japan Inc.	JPY 10,000,000	6,826	1,153	5,673	24,027	1,144	576	-
Kuang Mao International Inc. (廣茂國際有限公司)	US$ 2,284,142	80,155	188,890	(108,735)	-	(29)	10,840	4.75
Chicony America Group Inc.	US$ 6,200,000	193	2,152	(1,959)	-	(46)	(46)	-
群光電子(重慶)有限公司	US$ 15,000,000	1,050,320	648,486	401,834	637,589	29,633	(17,786)	-
Real Young Elec. Co.,Ltd.	US$ 9,139,780	566,804	259,076	307,728	452,099	(49,352)	(39,971)	(4.37)
Mao-Feng International Inc.	US$ 2,294,000	6,158,128	571,865	5,586,263	222,736	(246,561)	199,752	87.08
茂瑞電子(東莞)有限公司	US$ 8,445,283	1,587,325	1,029,680	577,645	3,763,202	20,002	12,667	-
廣盛投資股份有限公司	NT$ 80,000,000	614,158	645,075	(30,917)	-	(28,077)	(28,465)	(3.56)
群晶電能股份有限公司	NT$ 1,000,000	1,086	71,426	(70,340)	852	(211)	(71,841)	(718.41)
Chicony Power Holdings Inc.	US$ 10,000,000	1,165,984	-	1,165,984	-	(64)	467,541	46.75
Chicony Power International Inc,	US$ 10,000,000	4,432,215	3,266,333	1,165,882	22,643,243	99,762	466,529	46.65
Chicony Power USA, Inc.	US$ 500,000	218,147	233,516	(15,369)	243,658	(22,470)	(3,288)	(65.76)

企業名稱	資本額(元)	資產總值 註1	負債總額 註1	淨　值 註1	營業收入 註2	營業利益 註2	本期損益 (稅後) 註2	每股 盈餘(元) (稅後)
Chicony Power Technology Hong Kong Limited	HK$ 46,800,000 (US$ 6,000,000)	$2,028,419	$1,034,744	$ 993,675	$ 126,554	$ 6,731	$ 217,734	$ 4.65
高效電子（東莞）有限公司	US$ 14,750,000 (RMB 120,823,705)	3,964,429	3,116,400	848,029	10,414,040	78,933	55,291	-
群光電能科技(蘇州)有限公司	US$ 7,100,000 (RMB 53,493,569)	2,966,359	2,305,817	660,542	10,336,635	214,791	192,179	-
廣盛電子(南昌)有限公司	US$ 4,000,000 (RMB 31,170,839)	540,532	348,867	191,665	1,612,806	(1,353)	5,887	-
群光電能科技(重慶)有限公司	US$ 10,000,000 (RMB 63,853,168)	1,382,049	1,108,990	273,059	531,752	(13,514)	(29,685)	-
群光節能科技服務(上海)有限公司	RMB 10,000,000	104,495	63,806	40,689	64,095	(5,147)	(4,641)	-
Directmax International Ltd.	US$ 2,750,000	(112,079)	-	(112,079)	-	-	7,253	2.64
XAVi Overseas Ltd.	US$ 2,500,000	(33,697)	2,887	(36,584)	-	-	330	0.13
Systemax Development Ltd.	US$ 250,000	4,159	79,653	(75,494)	(3,430)	7,284	6,923	27.69
展達通訊(蘇州)有限公司	US$ 2,500,000 (RMB 20,692,685)	455,407	489,158	(33,751)	1,181,751	(1,254)	330	-
GUIDEWAY GLOBAL LIMITED (佳威國際有限公司)	US$ 50,000	248,248	20,517	227,730	398	(2,881)	(12,203)	(244.06)

企業名稱	資本額(元)	資產總值 註1	負債總額 註1	淨　值 註1	營業收入 註2	營業利益 註2	本期損益 (稅後) 註2	每股 盈餘(元) (稅後)
HAD ERI IOU INTERNATIONAL CO.,LIMITED	HK$ 10,000	$ 86,373	$ 27	$ 86,346	$ 181	($ 154)	($ 4,343)	($ 434.30)
(好而優國際有限公司(香港))	(US$ 1,282)							
HOLYU International Co., Ltd	US$ 14,500,000	413,176	228,484	184,692	231,693	(36,824)	(38,168)	(2.63)
(好而優國際有限公司(薩摩亞))								
東莞好而優塑膠製品有限公司	RMB 91,122,674	474,829	255,733	219,096	256,877	2,403	(2,111)	-
	(US$ 12,068,779)							

註1：採用華南商業銀行民國101年12月31日之中價匯率

註2：採用華南商業銀行民國101年度之平均匯率

群光電子股份有限公司

關係企業合併財務報表聲明書

本公司101年度（自101年1月1日至101年12月31日止）依「關係企業合併營業報告書關係企業合併財務報表及關係報告書編製準則」應納入編製關係企業合併財務報表之公司與依財務會計準則公報第七號應納入編製母子公司合併財務報表之公司均相同，且關係企業合併財務報表所應揭露相關資訊於前揭母子公司合併財務報表中均已揭露，爰不再另行編製關係企業合併財務報表。

特此聲明

公司名稱：群光電子股份有限公司

負 責 人：許崑泰

中華民國102年3月15日

二、私募有價證券辦理情形：

一０一年度及截至一０二年三月三十一日止，本公司並無辦理私募有價證券。

三、子公司持有或處分本公司股票情形

單位：新台幣仟元；股；%

子公司名稱	實收資本額	資金來源	本公司持股比例	取得或處分日期	取得股數及金額(註1)		處分股數及金額		投資損益	截至年底或年報刊印日止持有股數及金額		設定質權情形	本公司為公司子司書證背保金額	本公司貸予子公司金額
					股數	金額	股數	金額	金額	股數	金額			
有康電子(股)公司	150,000	85%自有 15%借款	100%	100年度	668,105	—	—	—	—	19,756,821	205,795	註2	—	730,000
				101年度	691,488	—	—	—	—	20,448,309	205,795	註3	—	952,000
				102年3月31日	—	—	—	—	—	20,448,309	205,795	註4	—	891,500
高效電子(股)公司	46,600	借款	100%	100年度	510,803	—	—	—	—	15,105,196	105,483	註5	—	—
				101年度	528,681	—	—	—	—	15,633,877	105,483	註6	—	—
				102年3月31日	—	—	—	—	—	15,633,877	105,483	註7	—	—

註1：係由盈餘轉增資取得股數。
註2：100年12月31日有康電子(股)公司持有本公司股票計10,000,000股向銀行質押借款。
註3：101年12月31日有康電子(股)公司持有本公司股票計10,000,000股向銀行質押借款。
註4：102年3月31日有康電子(股)公司持有本公司股票計10,000,000股向銀行質押借款。
註5：100年12月31日高效電子(股)公司持有本公司股票計12,600,000股向銀行質押借款。
註6：101年12月31日高效電子(股)公司持有本公司股票計12,600,000股向銀行質押借款。
註7：102年3月31日高效電子(股)公司持有本公司股票計12,600,000股向銀行質押借款。
註8：子公司持有或處分本公司股票對本公司財務績效之影響：100年度至102年3月31日止，子公司未出售本公司股票，但有受配現金股利，故可降低本公司合併報表之負債比率。

四、其他必要補充說明事項：無。

玖、最近年度及截至年報刊印日止，依證券交易法第三十六條第二項第二款規定對股東權益或證券價格有重大影響之事項：無。

群光電子股份有限公司

董事長：許崑泰

日期：中華民國一〇二年六月十一日

群光電子股份有限公司 新北市五股區五工六路二十五號
Chicony Electronics Co., Ltd 電話：02-22988120 傳真：02-22988476

傳風 承印 (02) 2225-1430