年報查詢網址：　　股票代號：2385
公開資訊觀測站網址：http://mops.twse.com.tw/
本公司網址：http://www.chicony.com.tw/

群光電子股份有限公司

Chicony Electronics Co., Ltd

一〇六年度

年　報

中華民國一〇七年五月十五日 刊印

一、本公司發言人及代理發言人：

發言人

姓　　名：林玉玲
職　　稱：財務管理部副總經理
聯絡電話：(02)6626-6788

代理發言人

姓　　名：羅順傑
職　　稱：財務管理部投資管理處處長
聯絡電話：(02)6626-6788

發言人專用電子郵件信箱：public@chicony.com.tw

二、總公司、分公司及工廠：

總 公 司

地　　址：241-58 新北市三重區光復路二段六十九號
電　　話：(02)6626-6788（代表號）

分 公 司：無

工　　廠

地　　址：248-91 新北市五股區五工六路二十五號
電　　話：(02)6626-6788（代表號）

三、辦理股票過戶機構：

名　　稱：中國信託商業銀行代理部
地　　址：100-08 台北市中正區重慶南路一段 83 號 5 樓
電　　話：客服語音專線(02)6636-5566（股票代號 2385）
網　　址：https://ecorp.ctbcbank.com/cts/index.jsp

四、最近年度財務報告簽證會計師：

會計師姓名：林鈞堯會計師、翁世榮會計師
事務所名稱：資誠聯合會計師事務所
地　　址：110-12 台北市基隆路一段 333 號 27 樓
電　　話：(02)2729-6666（代表號）
網　　址：http://www.pwc.tw/

五、海外有價證券掛牌買賣之交易場所名稱及查詢該海外有價證券資訊之方式：

無。

六、公司網址：

本公司網址：http://www.chicony.com.tw/

群光電子股份有限公司
目　　錄

頁 次

壹、致股東報告書
一、上年度營業結果(包括實施成果、財務收支及獲利能力分析、研究發展狀況) 1
二、本年度營業計畫概要(總體經濟環境及產業趨勢、經營方針及重要產銷政策) 1
三、未來公司發展策略、受到外部競爭環境、法規環境及總體經營環境之影響 4
貳、公司簡介
一、設立日期 5
二、公司沿革 5
參、公司治理報告
一、組織系統(包括公司組織結構及各主要部門所營業務) 9
二、董事、監察人、總經理、副總經理、協理、各部門及分支機構主管資料 11
(一)董事、監察人資料 11
(二)經理人資料 17
(三)支付董事、監察人、總經理及副總經理之酬金 22
(四)最近二年度支付董事、監察人、總經理及副總經理之酬金總額佔本公司及合併報表兩年度稅後純益比例之分析並說明給付酬金之政策、標準與組合、訂定酬金之程序、與經營績效及未來風險之關聯性 28
三、公司治理運作情形 29
(一)董事會運作情形(含董事會 106 年度績效評估報告) 29
(二)審計委員會運作情形或監察人參與董事會運作情形 31
(三)公司治理運作情形及其與上市上櫃公司治理實務守則差異情形及原因 32
(四)設置薪資報酬委員會者，薪資報酬委員會之組成、職責及運作情形 36
(五)履行社會責任情形 38
(六)公司履行誠信經營情形及採行措施 43
(七)訂定公司治理守則及相關規章者，公司治理守則及相關規章之查詢方式 45
(八)其他足以增進對公司治理運作情形之瞭解的重要資訊 45
(九)內部控制制度執行狀況(包括內部控制聲明書及會計師審查報告) 46
(十)公司及其內部人員依法被處罰、公司對其內部人員違反內部控制制度規定之處罰、主要缺失與改善情形 47
(十一)股東會及董事會之重要決議(含股東會執行情形) 47
(十二)董事或監察人對董事會通過重要決議有不同意見且有紀錄或書面聲明之情形 49
(十三)公司有關人士(包括董事長、總經理、會計主管、財務主管、內部稽核主管及研發主管等)辭職解任情形之彙總 49
(十四)財務資訊人員取得主管機關指明之相關證照情形 49
四、會計師公費資訊 50
五、更換會計師資訊 50
六、公司之董事長、總經理、負責財務或會計事務之經理人，最近一年內曾任職於簽證會計師所屬事務所或其關係企業之情形 51
七、董事、監察人、經理人及持股超過 10%之大股東股權之大量移轉及股權質押變動情形 51
八、持股比例占前十名之股東，其相互間關係之資訊 53
九、公司、公司之董事、監察人、經理人及公司直(間)接控制之事業對轉投資事業之持股數，並合併計算綜合持股比例 54
肆、募資情形
一、資本及股份 55
(一)股本來源 55
(二)股東結構 56
(三)股權分散情形 56
(四)主要股東名單 56
(五)每股市價、淨值、盈餘、股利及相關資料 57
(六)公司股利政策及本次股東會擬議股利分配情形 57
(七)本次股東會擬議之無償配股對公司營業績效及每股盈餘之影響 58
(八)員工、董事及監察人酬勞 58
(九)公司買回本公司股份情形 59
二、公司債辦理情形 59
三、特別股辦理情形 59

四、海外存託憑證辦理情形 59
五、員工認股權憑證辦理情形 59
六、限制員工權利新股辦理情形 59
七、併購(包括合併、收購及分割)或受讓他公司股份發行新股辦理情形 59
八、資金運用計畫執行情形 59
伍、營運概況
一、業務內容 60
(一)業務範圍 60
(二)產業概況(含產業現況與發展及產業上、中、下游關聯性) 62
(三)技術及研發概況 67
(四)長、短期業務發展計畫 70
二、市場及產銷概況 71
(一)市場分析 71
(二)主要產品之重要用途及產製過程 74
(三)主要原料之供應狀況 78
(四)占進(銷)貨總額百分之十以上之廠商(客戶)名稱及其進(銷)貨金額與比例 78
(五)生產量值表 79
(六)銷售量值表 79
三、從業員工人數、平均服務年資、平均年齡及學歷分佈比率 79
四、環保支出資訊 80
五、勞資關係 80
六、重要契約 81
陸、財務概況
一、最近五年度簡明資產負債表、綜合損益表暨會計師查核情形 82
二、最近五年度財務分析 86
三、本年度財務報告之監察人查核報告 89
四、本年度經會計師查核簽證之合併財務報告 90
五、本年度經會計師查核簽證之個體財務報告 180
六、本公司及關係企業有無發生財務週轉困難情事，及對本公司財務狀況之影響 250
柒、財務狀況及財務績效之檢討分析與風險事項
一、財務狀況 251
二、財務績效 252
三、現金流量 252
四、重大資本支出對財務業務之影響 253
五、轉投資政策、其獲利或虧損之主要原因、改善計畫及未來一年投資計畫 253
六、風險事項之分析及評估 254
(一)利率、匯率變動、通貨膨脹情形對公司損益之影響及未來因應措施 254
(二)從事高風險、高槓桿投資、資金貸與他人、背書保證及衍生性商品交易之政策、獲利或虧損之主要原因及未來因應措施 254
(三)未來研發計畫及預計投入之研發費用 255
(四)國內外重要政策及法律變動對公司財務業務之影響及因應措施 255
(五)科技改變及產業變化對公司財務業務之影響及因應措施 255
(六)企業形象改變對企業危機管理之影響及因應措施 255
(七)進行併購之預期效益、可能風險及因應措施 255
(八)擴充廠房之預期效益、可能風險及因應措施 255
(九)進貨或銷貨集中所面臨之風險及因應措施 255
(十)董事、監察人或持股超過百分之十之大股東，股權之大量移轉或更換對公司之影響、風險及因應措施 255
(十一)經營權之改變對公司之影響、風險及因應措施 255
(十二)訴訟或非訟事件及因應措施 255
(十三)其他重要風險及因應措施 255
七、其他重要事項 255
捌、特別記載事項
一、關係企業合併營業報告書、關係企業合併財務報表聲明書 256
二、私募有價證券辦理情形 275
三、子公司持有或處分本公司股票情形 275
四、其他必要補充說明事項 275
玖、最近年度及截至年報刊印日止，依證券交易法第三十六條第三項第二款規定對股東權益或證券價格有重大影響之事項 275

壹、致股東報告書

各位股東女士、先生、大家好：

一、一〇六年度營業結果

（一）一〇六年度營業計劃實施成果

一〇六年度公司在經營團隊及全體員工共同努力下，營收及獲利均較一〇五年度成長，一〇六年合併營業收入淨額為 78,155,686 仟元，較一〇五年度成長，營業利益為 4,569,330 仟元、稅後淨利為 4,021,529 仟元，分別較一〇五年度減少 9%、成長 14%。

（二）財務收支及獲利能力分析

1.財務收支

單位: 新台幣仟元

項　　目	106 年　度	105 年　度	增(減)比率
營業利益	4,569,330	5,028,077	(9.12%)
稅後純益	4,021,529	3,531,068	13.89%
平均資產總額	65,876,078	61,633,936	6.88%
平均股東權益總額	23,976,322	23,218,652	3.26%

2.獲利能力

項　　目	106 年　度	105 年　度
平均資產報酬率(%)	6.10	5.73
平均股東權益報酬率(%)	16.77	15.21
營業利益佔期末股本比率(%)	63.41	70.61
純益率(%)	5.15	4.58
每股純益	5.92 元	5.24 元

註1:股東權益係採歸屬母公司業主權益之金額計算

註2:每股純益為未按盈餘分配員工酬勞及盈餘轉增資股數追溯調整前之金額。

註3:本公司投資性不動產後續衡量之會計政策於民國105年第四季由成本模式改採公允價值模式，並自民國104年起追溯適用。

（三）研究發展狀況

本公司及子公司在一〇六年度共投入 2,949,604 仟元之研發費用，用於開發新產品、研發自動化生產設備、改善製程。由於整體環境變化快速、競爭狀況激烈，公司研發實力將是維持競爭力主要因素之一，本公司除了設立「群光研發新秀獎學金」，由各頂尖的大專院校引進優秀人才外；也響應政府推動的產學合一政策，於台北科技大學成立群光－北科研發中心來培育及延攬更多的研發人才，打造台灣產學升級的典範，藉此掌握產業發展趨勢；並持續開發鍵盤、影像（鏡頭模組、DV 產品、IP CAM、行車記錄器）、電源供應器、物聯網相關穿戴裝置、智慧樓宇智能管理、智慧生活相關產品等，有效創造新的客群及更多藍海市場的商機。

二、一〇七年度營業計畫概要

（一）一〇七年度營業目標及營運展望

目前經濟成長動能多靠財政及貨幣政策的支持，應更聚焦在結構性的改革，催化民間經濟活動更加熱絡及提升生產力，帶動實質工資進一步上升，才能長期維持當前的成長水準，就經濟合作發展組織(OECD)預測，全球經濟成長率預計會在 2018 年達到 3.7%的頂峰；全球最大經濟體美國因川普政府減稅的稅改案獲得支持通過，就業市場可望持續復甦，進而激勵民間消費，預估美國今年 GDP 成長率約達 2.3%，歐元區因寬鬆貨幣政策及政治風險降低，提振了出口與內需的市場，今年 GDP 成長率約為 1.9%；日本雖企業獲利帶動設備投資需求，及 2020 年東京奧運內需需求升溫，但財政政策恢復緊縮，明年的成長率約下調到 1.2%；中國因房市調控趨緊，加上強化環保監管及加速國有企業整合等改革，抑制工業

生產及投資，預估成長率將維持持平的 6.6%；東協在消費支出及基礎建設帶動下，預估經濟成長可望穩健成長約 4.9%，今年整體來說全球的油市供需正逐漸平衡，國際油價將走升；惟電子商務快速發展、人口高齡化，加以主要經濟體勞動生產力成長停滯，抑制主要經濟體通膨率的上揚幅度，預測今年主要經濟體的通膨率均低於 2%仍屬溫和。

相關的調研機構研究，預計到 2021 年全球個人運算裝置出貨量年複合成長率為-1.7%約達 3.98 億台，其中由於 2-in-1 裝置、超薄型 NB、PC 工作站等出貨年增速度，比不上一體式平板電腦及 DT 出貨量下滑的速度，因此到 2021 年全球整體 PC 與平板電腦出貨量 CAGR(複合成長率)分別為-0.9%及-3%，2018 年預估平板電腦的換機潮出現及全螢幕手機衝擊逐漸減緩下，2018 年全球的平板電腦將持穩在 1.2 億台上下；所有電子產品都有一定的生命週期，至於週期長短取決於是否有其他產品足以取代，儘管平板電腦與智慧型手機一度有取代 NB 的態勢，然以消費者使用體驗及習慣來說，NB 仍是最具成本效益，使得 NB 市場需求仍維持一定的規模，全球 2018 年 NB 市場，由於消費市場跌深反彈及受惠於商務換機潮進入出貨高峰，整體出貨可望增長，預計出貨成長率為 2.7%，達 1.6 億台，但 2018 年以後由於人工智慧(AI)、擴增實境(AR)等新技術將持續蘊釀出新一波消費性電子裝置，NB 市場勢必會受到衝擊，預期全球筆記型電腦 2018~2022 年出貨量的複合成長率將為-3.2%；另外由於雲端需求持續增強，加上物聯網(IoT)與 5G 行動寬頻服務帶動、人工智慧(AI)技術與應用的精進，累積的資料量越來越龐大，使得伺服器的需求逐年遞增，預估 2018-2022 年全球伺服器出貨量的複合成長率約達 6.5%；2017 年智慧型手機靠著在新興市場持續需求成長，抵銷了西歐及亞洲已開發市場銷量的下滑，再加上大多數的智慧型手機使用者仍然是約每 2 就會有換機的需求，讓 2017 年整體出貨量年增 1.7%，達 15 億支，接下來的 4 年預計可望維持 3~5%的年增率，預計到 2021 年出貨量可達 17.3 億支，也由於使用者對手機配備需求的提升，帶動後續更先進相機鏡頭組的成長動能。

去年公司除在原有的鍵盤、影像(鏡頭模組、DV 產品、IP CAM、行車記錄器等)、電源供應器的產品持續穩定成長外，也受惠於消費性電子需求加溫，電競與智慧家庭等附加價值較高的產品成長強勁，讓去年業績及獲利都能成長，今年群光集團更將擁有整合影像、WIFI、電源控制、與軟體關鍵技術的競爭優勢，廣泛地應用在有強勁成長的智慧家庭、安控及物聯網的領域；新年度公司主要的成長動能將來自(1)雲端及遊戲主機電源供應器成長動能佳(2)智慧家庭及智慧建築貢獻度增加(3)2-in-1 裝置鍵盤、LED 背光筆電鍵盤及電競鍵盤等高毛利鍵盤產品滲透率提升；展望 2018 年全球電子零組件產業，雖然全球總體經濟數據逐步朝向正向發展，然而中國大陸電子零組件產業由於主場優勢，快速崛起，已逐漸在台灣關鍵零組件形成競爭壓力，台灣過去所依賴的規模經濟優勢逐漸被取代，而陸商技術升級與產業鏈建構速度同時加速；物聯網應用多元、市場特性複雜，對電子零組件產業形成經營挑戰，所以在新的一年，公司的營運還是需面對許多挑戰。

本公司經營團隊仍將抱持高度信心，積極面對產業快速變化及各樣外在環境的挑戰，整合集團所有資源，除致力於固有的鍵盤、數位影像、電源供應器等利基產品之研發、銷售外，並積極擴大非 PC 產業如智慧家庭、安控及物聯網等新興產品業務，以維持公司營業收入的持續成長，除參照以上主要研究機構之市場分析外，並依客戶的預估需求，考量產能規劃及過去經營績效，預計今年度本公司電腦週邊設備、數位影像、消費性電子產品及其他電子產品銷售量約為 217.1 佰萬台，子公司群光電能及展達通訊有關電腦週邊設備、遊戲機產品及網通及其他電子產品銷售量約各為 159.7 佰萬台及 15.0 佰萬台。

（二）經營方針

本公司將繼續秉持永續、誠信經營的理念，以〝No Quality，No Sales〞原則，提供客戶最滿意的服務，持續創造公司營業額及獲利的成長，以回饋股東、員工及社會。以下分別就本公司產品、生產、行銷、研發、人力資源及財務方面之經營策略說明如下：

1.產品方面:
(1)持續發展鍵盤、數位影像、電源供應器高毛利且具差異化的新產品。
(2)整合集團影像、WiFi、電源控制與軟體等關鍵技術的競爭優勢，發展高附加價值的產品。
(3)提高雲端及遊戲主機的電源供應器、智慧家庭及智慧建築的應用、物聯網相關穿戴式裝置產品等非 PC 的產品營收比重。
2.生產方面:
(1)發揮鍵盤、數位影像及電源供應器產品經濟規模優勢，提升生產效能，並嚴格控管產品品質。
(2)根據 EDI、ERP 系統提供的信息，強化 VMI(供貨商管理庫存系統)，達到降低庫存成本，提高交貨、備料及生產之彈性及速度，以滿足客戶的多樣性需求。
(3)成立集團統購，整合集團共用材料，共同採購以增加議價空間。
(4)重要的零組件材料直接向原廠採購，有效降低原物料成本。
(5)持續尋找合適主要零組件之供應商合作，進行策略性垂直整合，藉以強化互補並擴大經濟規模效益。
(6)深耕與大陸供應商的關係，落實採購本土化，考量貨幣市場的變動，採最有利的幣別進行採購，降低購料成本擴大 CRP 金額。
(7)提高自動化比率及發展新製程，有效提高生產效率。
3.行銷方面:
(1)整合集團各項產品對客戶作 ONE STOP SHOPPING，滿足客戶各項產品之需求，並能以最低之行銷資源，創造最大效益。
(2)持續擴大鍵盤、數位影像(DV、IPC CAM 及鏡頭模組)、電源供應器等產品之客戶基礎及市佔率。
(3)拓展智慧家庭、安控、物聯網相關穿戴式裝置、無人機等新產品業務。
(4)成立 CFT(Customer Focus Team)，統合集團整體行銷戰力深耕重要的客戶群。
4.研發方面:
(1)與國際知名軟硬體客戶及供應商合作，掌握關鍵技術，並共同開發具價值之創新產品。
(2)以 I.P. Know-How 建立技術優勢，提高進入障礙。
(3)持續進行產品 VA/VE(價值分析/價值工程)，改變產品結構設計，以提高產品效能並降低產品生產成本。
(4)成立「群光研發新秀獎學金」，深入校園發掘更多的優秀研發人才，以有效提升研發實力及效率。
(5)新產品事業部持續投入新領域產品的研發，為公司尋找未來藍海產品。
(6)新成立智慧財產權中心，負責專利權的取得及保護，或以專利權進行交互授權。
5.人力資源方面:
(1)員工在職專業度與管理力的訓練定期持續推展，除了培養員工專業領域知識及自我發展外，更能提升公司整體專業技術能力的研發與運用。
(2)依據『職能基準』基礎來發展公司人力資源制度，同步輔以交叉訓練、職務輪調及接班人計劃等方式，建立組織關鍵人才，並使員工有穩定職涯發展；確保每位員工之工作產出與經驗，皆能持續運用並傳承，以達到企業永續經營目的。
(3)持續推展企業社會責任項目，自公司的獲利提撥一定比率捐助教育、醫療等弱勢團體，回饋社會；並與知名大學合作，建立多元化產學合作機制，儲備優秀人才，以呈現公司落實企業社會責任政策的具體成果。
(4)瞭解全球各國政府對於人力資源及相關政策發展趨勢，研擬因應方案，謀取勞資雙方最大共同利益。
(5)以關懷為出發點善待員工，透過留才制度及員工住宅計劃來激勵並儲備人

才，有效地降低員工流動率。

6.財務方面:

(1)管控全公司預算支出及應收帳款、存貨、應付帳款週轉天數管理。

(2)嚴格控管工廠保稅料財產，確保該保稅料之處置均符合各地法規規定，讓公司持續享有關稅上的優惠。

(3)持續改善負債比率及強化公司治理、股務、財務相關作業。

(4)匯率及原物料期貨的適時避險。

(5)持續視各國稅務法令規定，為本公司及各子公司作最適之稅務規劃。

(6)視市場利率走勢，適時規劃中長期資金，並追求利率成本最小化為目標。

(7)尋求市場上具有成長潛力或具互補優勢的企業標的，進行投資或尋求進一步的策略聯盟。

（三）重要之產銷政策

1.持續將資源鎖定全球前十大個人電腦、筆記型電腦、數位影像週邊及手機廠商，藉著客戶的營收成長及本公司對其佔有率之提高，擴大全球市場佔有率，鞏固本公司之市場地位。

2.發揮集團多產品線，及聯合作產品銷售、原物料採購之競爭優勢。

3.透過持續架構全球即時供貨倉庫，以縮短產品運送時間，提供客戶快速的服務，並藉此拉大與競爭者之差異。

4.持續檢視並調整最適之生產及作業流程、並推動自動化生產，以提高生產力。

5.建立 VMI(供貨商管理庫存系統)，提升原物料運送效率及降低庫存成本。

6.強化現有 ERP 系統，導入管理指標資訊，並建立即時戰情室供決策分析之用。

三、未來公司發展策略、受到外部競爭環境、法規環境及總體經營環境之影響：

已在一〇七年度營業計劃概要中說明，另本公司之營運事項均按法律及相關法規之規定運作，尚無因法規之變動而影響公司營運之情事。

最後謹祝　諸位股東

身體健康　萬事如意

董 事 長: 許覺森

總 經 理: 呂進宇

會計主管: 林子玲

貳、公司簡介

一、設立日期：中華民國七十二年二月二十二日

二、公司沿革

民國 72 年
- 前任副董事長李益仁先生及前副總經理呂為男先生首創公司，登記資本額為新台幣貳佰萬元整，從事電腦週邊產品貿易業務。

民國 74 年
- 現任董事長許崑泰先生加入公司，並開始生產 APPLE 及 IBM 相容產品鍵盤。
- 為擴充設備，現金增資新台幣壹仟肆佰萬元。
- 74 年度營業額達到新台幣 39,000 仟元。

民國 75 年
- 75 年度營業額達到新台幣 293,000 仟元，約為上年度之 7.5 倍。

民國 76 年
- 成立開發可攜式個人電腦專案。
- 為擴充設備，現金增資新台幣肆仟柒佰萬元。
- 成立事業部制(含可攜式產品及鍵盤兩大事業部)。
- 與 HP 簽約購置 HP-3000 電腦，推動公司電腦化。
- 76 年度營業額達到新台幣 585,000 仟元，較上年度倍增。

民國 77 年
- PC CLONES MAGAZINE 將本公司列入世界生產電腦鍵盤五大廠之一。
- 經濟部投審會正式核准對外投資群光電子(泰國)公司。
- 辦理現金增資及盈餘轉增資新台幣伍仟柒佰萬元。
- 膝上型電腦 LT3400 正式量產。
- 77 年度營業額達到新台幣 801,000 仟元，較上年度增加約 37%。

民國 78 年
- 鍵盤 KB-5581(KEYBOARD WITH TRACKING BALL)榮獲優良產品設計獎。
- 泰國廠正式開工生產，開創本公司海外生產事業之首頁。
- 購置桃園蘆竹鄉南崁廠房(桃園廠)，佔地 4 ,500 餘坪。
- 為因應營業額之快速成長，現金增資新台幣柒仟捌佰萬元以應營運資金之需求，增資後實收資本額為新台幣壹億玖仟捌佰萬元整。
- 成立主機板事業部。
- 78 年度營業額達到新台幣 1,585,470 仟元，較上年度倍增。
- 經濟部投審會核准對外投資設立 Chicony Overseas Inc.(群光海外公司,COI)，經營銷售個人電腦產品及週邊設備業務，以加強國外銷售網和客戶服務。

民國 79 年
- 高效電子(股)公司成立，經營電源供應器產銷。
- 公司進出口實績躍昇為全國百大企業之內。
- 公司外銷使用自有品牌商標獲頒行政院經濟部部長獎。
- 正式投資 Chicony Overseas Inc.(群光海外公司,COI)，握有其 100%股權，並透過該公司分別轉投資原屬本公司美、歐地區之經銷商 Chicony America Inc.(CAI) 及 Chicony Electronics GmbH (CEG)及泰國之生產據點 Chicony Electronics (Thailand) Co., Ltd. (CET),以建立完整之海外市場銷售網及生產據點。
- 桃園蘆竹鄉南崁廠房正式使用。
- 奉　財政部證券暨期貨管理委員會核准,辦理現金增資新台幣捌億零貳佰萬元並補辦公開發行，增資後實收資本額達新台幣壹拾億元整。

民國 80 年
- 總經理李益仁先生榮獲中華民國第 45 屆全國傑出優良商人金商獎。
- 資深副總經理林茂桂先生榮獲中華民國第九屆傑出生產經理。
- 五股工業區辦公大樓開工破土興建。
- 辦理盈餘轉增資新台幣壹億貳仟萬元。

民國 81 年
- 主機板廠規劃於泰國設廠。
- 鍵盤 KB-5591 榮獲國家產品形象獎。

民國 82 年
- 五股企業總部落成啟用。

民國 83 年　－鍵盤大陸廠正式啟用及量產。

民國 84 年　－奉　財政部證券暨期貨管理委員會核准，辦理現金增資新台幣參億捌仟萬元，增資後實收資本額達新台幣壹拾伍億元整。

民國 85 年　－結束主機板事業部之營運。
－辦理減資暨現金增資各新台幣參億元。
－透過 Chicony Overseas Inc.(群光海外公司)間接投資 Chicony Electronics (UK) Ltd.(群光英國公司)，經營鍵盤之銷售。

民國 86 年　－高效公司股票在泰國掛牌上市。
－鍵盤 KWD-601 榮獲“Chip”雜誌德文版推薦為最佳產品獎。
－李益仁先生由董事會選任為副董事長，林茂桂先生由執行副總經理晉升為總經理。

民國 87 年　－鍵盤月銷售量達 250 萬台，業績躍升為全球第一位。
－透過 Chicony Overseas Inc.(群光海外公司)間接投資群光電子(東莞)有限公司，經營鍵盤之生產及銷售。
－奉　財政部證券暨期貨管理委員會核准，辦理盈餘(含員工紅利)及資本公積轉增資新台幣參億貳仟肆佰捌拾萬肆仟貳佰柒拾元，增資後實收資本額達新台幣壹拾捌億貳仟肆佰捌拾萬肆仟貳佰柒拾元整。

民國 88 年　－88 年 1 月 5 日股票正式於台灣證券交易所掛牌上市。
－奉　財政部證券暨期貨管理委員會核准，辦理盈餘(含員工紅利)轉增資新台幣參億玖仟柒佰參拾玖萬伍仟柒佰參拾元，增資後實收資本額達新台幣貳拾貳億貳仟貳佰貳拾萬元整。

民國 89 年　－申請高效公司股票在泰國下市，並透過 Chicony Overseas Inc.(群光海外公司)買回其股權，持股比例由 32.29%增加至 75.33%。
－成立數位影像事業部。
－結束筆記型電腦事業部之營運。

民國 90 年　－透過 Chicony Overseas Inc.(群光海外公司)間接投資設立於大陸之群光電子(蘇州)有限公司，經營電腦鍵盤之生產銷售,及電腦鍵盤在大陸地區內銷業務。

民國 91 年　－增加持有高效公司股權至 99.8%。
－奉　財政部證券暨期貨管理委員會核准，辦理盈餘(含員工紅利)轉增資新台幣貳億柒仟參佰貳拾伍萬元，增資後實收資本額達新台幣貳拾肆億玖仟伍佰肆拾伍萬元整。
－成立 Chicony Electronics CEZ s.r.o. (群光捷克公司)，深耕歐洲客戶，以擴展市場。

民國 92 年　－李益仁先生請辭副董事長，並由董事會推選林茂桂先生為副董事長兼總經理。
－奉　財政部證券暨期貨管理委員會核准，辦理盈餘(含員工紅利)轉增資新台幣肆億玖仟貳佰參拾貳萬元，增資後實收資本額達新台幣貳拾玖億捌仟柒佰柒拾柒萬元整。

民國 93 年　－奉　財政部證券暨期貨管理委員會核准，辦理盈餘(含員工紅利)轉增資新台幣柒億肆仟柒佰貳拾參萬元，增資後實收資本額達新台幣參拾柒億參仟伍佰萬元整。
－透過有康電子(股)公司間接投資產銷光學儀器之新鉅科技(股)公司，原始持有股權 28.31%。

民國 94 年　－筆記型電腦鍵盤月產量突破壹佰萬台。
－奉　金融監督管理委員會核准，辦理盈餘（含員工紅利）轉增資新台幣肆億壹仟伍佰萬元，增加後實收資本額達新台幣肆拾壹億伍仟萬元整。

民國 95 年　－筆記型電腦內建相機模組及電腦相機業績躍升為全球第一位。
－電腦相機月產量突破壹佰萬台。
－奉　金融監督管理委員會核准，辦理盈餘(含員工紅利)轉增資新台幣貳億柒仟伍佰伍拾萬元，增資後實收資本額達新台幣肆拾肆億貳仟伍佰伍

拾萬元整。

民國 96 年 －筆記型電腦鍵盤月產量突破參佰萬台。

－奉　金融監督管理委員會核准，辦理盈餘(含員工紅利)轉增資新台幣伍億捌仟參佰伍拾萬元，增資後實收資本額達新台幣伍拾億玖佰萬元整。

－間接轉投資之 Chicony Electronics (UK) Ltd.(群光英國公司)結束營運。

民國 97 年 －美國 Business Week 雜誌評選本公司為全球科技 100 強中的第 73 名。

－奉　金融監督管理委員會核准，辦理盈餘(含員工紅利)轉增資新台幣伍億陸仟壹佰萬元，增資後實收資本額達新台幣伍拾伍億柒仟萬元整。

民國 98 年 －本公司股票被選入 MSCI Taiwan Index 成份股。

－為組織架構重整，轉投資 100%之高效電子(股)公司依企業併購法將電源供應器事業之相關營業〔包括資產與負債〕讓與群光電能科技(股)公司，並同時增資群光電能科技(股)公司至新台幣 20.81 億元，本公司直、間接持股達 70.39%。

－奉　金融監督管理委員會核准，辦理盈餘(含員工紅利)轉增資新台幣參億肆仟貳佰柒拾柒萬捌仟參佰貳拾元，增資後實收資本額達新台幣伍拾玖億壹仟貳佰柒拾柒萬捌仟參佰貳拾元整。

民國 99 年 －經經濟部商業司核准變更登記後，已完成註銷本公司國內第一次無擔保轉換公司債股權轉換之用之剩餘庫藏股股份並辦理減少資本新台幣壹拾萬捌仟捌佰貳拾元，減資後資本額為伍拾玖億壹仟貳佰陸拾陸萬玖仟伍佰元整。

－奉　金融監督管理委員會核准，辦理盈餘(含員工紅利)轉增資新台幣參億肆仟參佰肆拾柒萬肆仟肆佰捌拾元，增資後實收資本額達新台幣陸拾貳億伍仟陸佰壹拾肆萬參仟玖佰捌拾元整。

－權益法認列之轉投資公司群光電能科技(股)公司成立 LED 事業部。

－權益法認列之間接轉投資公司新鉅科技(股)公司股票上櫃。

民國 100 年 －透過 Chicony Overseas Inc.(群光海外公司)間接投資群光電子(重慶)有限公司，經營鍵盤、數位影像產品之生產及銷售。

－群光電能科技(股)公司間接投資群光電能科技(重慶)有限公司，經營電源供應器及 LED 灯具之生產及銷售。

－經經濟部商業司核准變更登記後，已完成註銷本公司第八次買回本公司庫藏股股份 10,000 仟股並辦理減少資本新台幣壹億元，減資後資本額為陸拾壹億伍仟陸佰壹拾肆萬參仟玖佰捌拾元整。

－奉 金融監督管理委員會核准，辦理盈餘(含員工紅利)轉增資新台幣貳億捌仟捌佰貳拾玖萬壹仟玖佰貳拾元，增資後實收資本額達新台幣陸拾肆億肆仟肆佰肆拾參萬伍仟玖佰元整。

民國 101 年 －奉　金融監督管理委員會核准，辦理盈餘(含員工紅利)轉增資新台幣參億壹仟參佰參拾肆萬陸仟壹佰玖拾元，增資後實收資本額達新台幣陸拾柒億伍仟柒佰柒拾捌萬貳仟玖拾元整。

民國 102 年 －權益法認列之轉投資群光電能科技(股)公司股票於 1 月 3 日在興櫃掛牌，並於 11 月 8 日完成掛牌上市。

奉　金融監督管理委員會核准，辦理盈餘(含員工紅利)轉增資新台幣壹億玖佰肆拾參萬肆仟伍拾元，增資後實收資本額達新台幣陸拾捌億陸仟柒佰貳拾壹萬陸仟壹佰肆拾元整。

民國 103 年 －奉　金融監督管理委員會核准，辦理盈餘(含員工紅利)轉增資新台幣捌仟壹佰肆拾參萬柒仟玖佰玖拾元，增資後實收資本額達新台幣陸拾玖億肆仟捌佰陸拾伍萬肆仟壹佰參拾元整。

列名台灣證券交易所「臺灣高薪 100 指數」成分股。

與台北科技大學共同成立群光-北科研發中心。

民國 104 年 －奉　金融監督管理委員會核准，辦理盈餘(含員工紅利)轉增資新台幣捌仟玖佰肆拾肆萬柒仟壹拾元，增資後實收資本額達新台幣柒拾億參仟捌

佰壹拾萬壹仟壹佰肆拾元整。
列名臺灣證券交易所第一屆公司治理評鑑得分前 20%。
列名臺灣證券交易所「公司治理 100 指數」成分股。
臺灣證券交易所自 7 月 1 日起，調整產業類別由「電腦及周邊設備業」轉列為「電子零組件業」類股。

民國 105 年 －奉 金融監督管理委員會核准，辦理盈餘(含員工酬勞)轉增資新台幣捌仟貳佰柒拾壹萬玖仟貳拾元，增資後實收資本額達新台幣柒拾壹億貳仟捌拾貳萬壹佰陸拾元整。
列名臺灣證券交易所第二屆公司治理評鑑得分前 20%。
群光集團總部大樓榮獲內政部頒發的鑽石級綠建築標章。
公司所在地遷址至新北市三重區群光集團總部大樓。

民國 106 年 －奉 金融監督管理委員會核准，辦理盈餘(含員工酬勞)轉增資新台幣捌仟伍佰貳拾參萬玖佰陸拾元，增資後實收資本額達新台幣柒拾貳億陸佰伍萬壹仟壹佰貳拾元整。
「群光智慧綠能大樓」榮獲台灣智慧綠能建築鉑金獎及新北市政府頒發環境影響評估鑽石級獎。

參、公司治理報告

一、組織系統

(一)公司組織結構

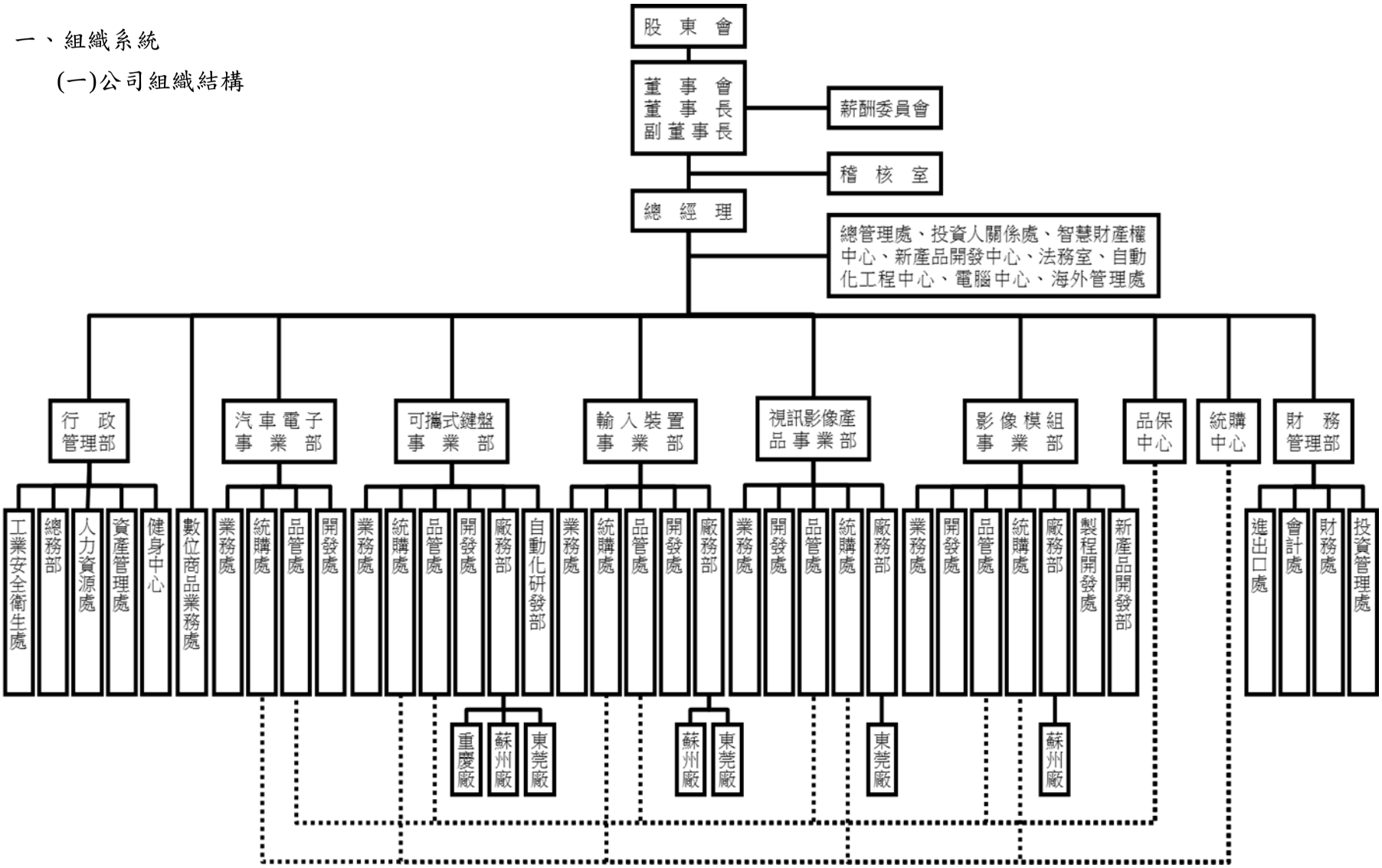

（二）各主要部門所營業務

部　　門	主　　要　　職　　掌
輸入裝置事業部	統籌總公司及子公司輸入裝置產品與穿戴式產品之材料採購、生產管理、行銷、業務管理、售後服務等業務。
可攜式鍵盤事業部	統籌總公司及子公司可攜式鍵盤產品之材料採購、生產管理、行銷、業務管理、研發、售後服務等業務。
視訊影像產品事業部	統籌總公司及子公司視訊影像產品之生產管理、行銷、業務管理、售後服務等業務。
影像模組事業部	統籌總公司及子公司數位影像模組產品之生產管理、行銷、業務管理、售後服務等業務。
汽車電子事業部	統籌總公司及子公司汽車電子產品之生產管理、行銷、業務管理、售後服務等業務。
統購中心	統籌總公司及子公司資訊週邊產品及數位影像產品之材料採購。
品保中心	統籌總公司及子公司品質管制及客戶售後服務關係管理。
財務管理部	統籌總公司財務、會計、股務、關務、進出口業務及管理子公司財務、會計業務。
行政管理部	統籌總公司人力資源、總務及企業社會責任業務及協助子公司人力資源、工業安全衛生業務。
稽核室	查核及評估總公司及子公司內部控制制度、各項規章制度施行之稽核。
投資人關係處	規劃公司營運策略、經營投資人與媒體關係。
新產品開發中心	從事總公司及子公司新產品之開發研究，並技轉各事業部導入。
智慧財產權中心	統籌辦理總公司及子公司專利申請、侵權比對、專利檢索、迴避設計及協助辦理專利訴訟。
電腦中心	統籌總公司資訊業務及協助規劃子公司資訊業務。
法務室	負責總公司及關係企業之合約審閱及擬定、訴訟與爭議案件及其他法律事務之處理。
自動化工程中心	整合及活用集團自動化技術資源，展開各事業部自動化專案，並技轉各事業部導入量產，推動事業部發展生產自動化，長期開發及累積自動化生產技術。

二、董事、監察人、總經理、副總經理、協理、各部門及分支機構主管資料：

(一)董事、監察人資料：

1.董事及監察人資料(1)：

107年4月7日 單位：股

職稱	國籍或註冊地	姓名	性別	選任日期	任期	初次選任日期	選任時持有股份		現在持有股數		配偶、未成年子女現在持有股份		利用他人名義持有股份		本人及配偶之保留運用決定權信託股數		主要經(學)歷	目前兼任本公司及其他公司之職務	具配偶或二親等以內關係之其他主管、董事或監察人		
							股數	持股比率(註)	股數	持股比率(註)	股數	持股比率(註)	股數	持股比率(註)	股數	持股比率(註)			職稱	姓名	關係
董事長	中華民國	許崑泰	男	105.6.8	三年	74.3.4	80,403,688	11.42%	81,209,734	11.17%	4,001,395	0.55%	-	-	-	-	國立台北工專畢 國立台北科技大學名譽博士 藍天電腦(股)公司董事長	藍天電腦(股)、創日科技(股)公司、精元、華泰、東菱、上海宏匯、長春宏匯董事長 高效電子(股)、廣盛投資(股)、群晶電能(股)公司、宏匯思源(股)、宏匯新北(股)公司、宏匯瑞光(股)等董事長(法人代表) 群光東莞、蘇州、重慶及群光電能蘇州、東莞、重慶、東莞貿易公司、群光節能上海、廣盛電子南昌、展達通訊蘇州等子公司董事長 群光海外、Chicony Global、美國、捷克、泰國、茂豐、茂瑞、瑞陽、廣茂公司、Chicony America Group Inc及群光電能科技香港、美國、控股、國際公司、高效海外及展達通訊(股)、展達海外、Directmax、Systemax等子公司董事 有康電子(股)公司法人代表董事	-	-	-

職稱	國籍或註冊地	姓名	性別	選任日期	任期	初次選任日期	選任時持有股份		現在持有股數		配偶、未成年子女現在持有股份		利用他人名義持有股份		本人及配偶之保留運用決定權信託股數		主要經(學)歷	目前兼任本公司及其他公司之職務	具配偶或二親等以內關係之其他主管、董事或監察人		
							股數	持股比率(註)	股數	持股比率(註)	股數	持股比率(註)	股數	持股比率(註)	股數	持股比率(註)			職稱	姓名	關係
副董事長	中華民國	林茂桂	男	105.6.8	三年	77.8.12	12,440,155	1.77%	10,641,854	1.46%	823,918	0.11%	-	-	6,240,000	0.86%	國立台北工專畢 國立政治大學企研所企業家班 國立台北科技大學名譽博士 光寶電子(股)公司廠長	本公司執行長 群光電能科技(股)、展達通訊(股)董事長(法人代表)兼執行長 有康電子(股)董事長(法人代表)兼總經理 高效電子(股)、群晶電能(股)、廣盛投資(股)公司副董事長(法人代表)兼總經理 群光電子(東莞)有限公司副董事長 群光海外、蘇州、捷克、泰國、茂豐、瑞陽、廣茂、茂瑞、廣信、重慶、高效海外、群光電能科技香港、蘇州、重慶、東莞、群光電能美國、控股、國際、東莞貿易公司、群光節能上海、廣盛電子南昌、WitsLight 及展達海外、蘇州、Directmax、Systemax、捷光半導體崑山、株洲湘火炬等子公司董事 群光美國董事兼 CEO 兼Secretary Chicony America Group Inc 董事兼CEO 群光日本公司監察人 藍天電腦(股)董事 黑木投資(股)董事長 勤光科技(股)、益鼎(股)、北科之星(股)法人代表董事 義隆電子(股)薪酬會委員、獨立董事及審計匯委員博智電子(股)薪酬會委員及獨立董事	－	－	－

職稱	國籍或註冊地	姓名	性別	選任日期	任期	初次選任日期	選任時持有股份		現在持有股數		配偶、未成年子女現在持有股份		利用他人名義持有股份		本人及配偶之保留運用決定權信託股數		主要經(學)歷	目前兼任本公司及其他公司之職務	具配偶或二親等以內關係之其他主管、董事或監察人		
							股數	持股比率(註)	股數	持股比率(註)	股數	持股比率(註)	股數	持股比率(註)	股數	持股比率(註)			職稱	姓名	關係
董事	中華民國	呂進宗	男	105.6.8	三年	93.5.18	2,483,248	0.35%	2,132,538	0.29%	1,584,705	0.22%	-	-	356,627	0.05%	國立政治大學企管系、企研所畢 群光電子公司業務主任、經理、處長、協理、副總經理	本公司總經理兼集團行銷長 高效電子(股)、廣盛投資(股) 、有康電子(股)、群晶電能(股)公司法人代表董事 群光海外、美國、捷克、日本、蘇州、泰國、高效海外、茂瑞、瑞陽、茂豐、廣信、茂群、Chicony America Group Inc.等子公司董事 群光東莞董事兼總經理 展達通訊(股)公司、群光重慶等子公司監察人 藍天電腦(股)監察人 新鉅(股)法人代表董事	－	－	－

職稱	國籍或註冊地	姓名	性別	選任日期	任期	初次選任日期	選任時持有股份		現在持有股數		配偶、未成年子女現在持有股份		利用他人名義持有股份		本人及配偶之保留運用決定權信託股數		主要經(學)歷	目前兼任本公司及其他公司之職務	具配偶或二親等以內關係之其他主管、董事或監察人		
							股數	持股比率(註)	股數	持股比率(註)	股數	持股比率(註)	股數	持股比率(註)	股數	持股比率(註)			職稱	姓名	關係
董事	中華民國	韋泉斌	男	105.6.8	三年	93.5.18	1,093,513	0.16%	903,534	0.12%	-	-	-	-	500,000	0.07%	國立成功大學工程科學系畢 大葉大學事業經營研究MBA碩士 士林電機製造部經理 群光電子公司VIP事業部副總經理、總經理	本公司總管理處特別助理兼DCD事業部總經理 高效電子(股)法人代表董事 群光東莞、高效海外、茂瑞、瑞陽、廣信、廣茂、展達海外、Directmax、Systemax等子公司董事 群光蘇州、茂群、展達通訊(股)公司、展達蘇州等子公司監察人 有康電子(股)、廣盛投資(股)、群晶電能(股)等子公司法人代表監察人	法人代表監察人	張素瑱	夫妻
董事	中華民國	劉松平	男	105.6.8	三年	104.6.17	242,244	0.03%	277,195	0.04%	-	-	-	-	223,033	0.03%	國立台北工專工業設計科畢 精元電腦(股)公司執行副總經理 奇美特(股)公司總經理 群光電子(股)MKB事業部總經理	展達通訊(股)副董事長 茂瑞公司董事長兼總經理 群光重慶公司董事兼總經理 群光蘇州、日本、瑞陽等子公司董事 群光電能科技(股)公司、群揚公司監察人 淳安電子(股)公司法人代表董事	-	-	-
董事	中華民國	蔡明賢	男	105.6.8	三年	90.5.30	28,920	-	29,209	-	58,881	0.01%	-	-	-	-	國立台北工專畢 國立政治大學企研所企業家班 藍天電腦(股)公司總經理	藍天電腦(股)公司副董事長兼總經理	-	-	-

職稱	國籍或註冊地	姓名	性別	選任日期	任期	初次選任日期	選任時持有股份		現在持有股數		配偶、未成年子女現在持有股份		利用他人名義持有股份		本人及配偶之保留運用決定權信託股數		主要經(學)歷	目前兼任本公司及其他公司之職務	具配偶或二親等以內關係之其他主管、董事或監察人		
							股數	持股比率(註)	股數	持股比率(註)	股數	持股比率(註)	股數	持股比率(註)	股數	持股比率(註)			職稱	姓名	關係
董事	中華民國	劉嘉昇	男	105.6.8	三年	90.5.30	581,496	0.08%	587,325	0.08%	-	-	-	-	-	-	國立台北工專畢 國豐汽車有限公司董事	無	-	-	-
獨立董事	中華民國	李燕松	男	105.6.8	三年	105.6.8	-	-	-	-	-	-	-	-	-	-	東吳大學會計研究所碩士畢 財團法人會計研究發展基金會董事	全家便利商店(股)公司、 台灣卜蜂企業(股)公司、新興航運(股)公司獨立董事	-	-	-
獨立董事	中華民國	林明杰	男	105.6.8	三年	105.6.8	21,116	-	21,327	-	-	-	-	-	-	-	國立政治大學企業管理博士 國立中央大學企業管理學系系主任	弘憶國際(股)公司、志聖工業(股)公司 獨立董事及薪酬會委員 精聯電子(股)公司監察人	-	-	-
監察人	中華民國	黃金絢	女	105.6.8	三年	93.5.18	652,593	0.09%	659,134	0.09%	-	-	-	-	-	-	台北商專畢 雅朋企業財務副理	無	-	-	-
監察人	中華民國	黃震智	男	105.6.8	三年	105.6.8	-	-	-	-	-	-	-	-	-	-	國立台北科技大學 畢業 大溪育樂(股)公司 董事	臺灣蒙地拿(股)公司董事	-	-	-
監察人	中華民國	東菱投資(股)公司	法人	105.6.8	三年	93.5.18	11,005,422	1.56%	11,115,751	1.53%	-	-	-	-	-	-	–	–	-	-	-
	中華民國	法人代表：張素瑱	女	105.6.8	三年	93.5.18	-	-	-	-	-	-	-	-	903,534	0.12%	高商畢 士林電機財務部	無	董事兼總管理處特別助理兼DCD事業部總經理	韋泉斌	夫妻

註：持股比率係按持有股數÷已發行股份總數。

1.董事及監察人資料(2)：

條件 姓名	是否具有五年以上工作經驗及下列專業資格			符合獨立性情形（註）										兼任其他公開發行公司獨立董事家數
	商務、法務、財務、會計或公司業務所須相關科系之公私立大專院校講師以上	法官、檢察官、律師、會計師或其他與公司業務所需之國家考試及格領有證書之專門職業及技術人員	商務、法務、財務、會計或公司業務所須之工作經驗	1	2	3	4	5	6	7	8	9	10	
董事長：許崑泰			✓				✓			✓	✓	✓	✓	
副董事長兼 執行長：林茂桂			✓				✓			✓	✓	✓	✓	2
董事兼 總經理：呂進宗			✓			✓	✓			✓	✓	✓	✓	
董事：韋泉斌			✓			✓	✓			✓		✓	✓	
董事：劉松平			✓			✓	✓	✓		✓	✓	✓	✓	
董事：蔡明賢			✓			✓	✓	✓		✓	✓	✓	✓	
董事：劉嘉昇			✓	✓	✓	✓	✓	✓	✓	✓	✓	✓	✓	
獨立董事：李燕松			✓	✓	✓	✓	✓	✓	✓	✓	✓	✓	✓	3
獨立董事：林明杰			✓	✓	✓	✓	✓	✓	✓	✓	✓	✓	✓	2
黃金絢			✓	✓	✓	✓	✓	✓	✓	✓	✓	✓	✓	
黃震智			✓	✓	✓	✓	✓	✓	✓	✓	✓	✓	✓	
監察人： 東菱投資(股)公司 法人代表：張素瑱			✓	✓		✓		✓	✓	✓		✓		

註：各董事、監察人於選任前二年及任職期間符合下述各條件者，請於各條件代號下方空格中打“✓”。

1. 非為公司或其關係企業之受僱人。
2. 非公司之關係企業之董事、監察人(但如為公司或其母公司、子公司依本法或當地國法令設置之獨立董事者，不在此限)。
3. 非本人及其配偶、未成年子女或以他人名義持有公司已發行股份總額百分之一以上或持股前十名之自然人股東。
4. 非前三款所列人員之配偶、二親等以內親屬或三親等以內直系血親親屬。
5. 非直接持有公司已發行股份總額百分之五以上法人股東之董事、監察人或受僱人，或持股前五名法人股東之董事、監察人或受僱人。
6. 非與公司有財務或業務往來之特定公司或機構之董事（理事）、監察人（監事）、經理人或持股百分之五以上股東。
7. 非為公司或關係企業提供商務、法務、財務、會計等服務或諮詢之專業人士、獨資、合夥、公司或機構之企業主、合夥人、董事（理事）、監察人（監事）、經理人及其配偶。但依股票上市或於證券商營業處所買賣公司薪資報酬委員會設置及行使職權辦法第七條履行職權之薪資報酬委員會成員，不在此限。
8. 未與其他董事間具有配偶或二親等以內之親屬關係。
9. 未有公司法第30條各款情事之一。
10. 未有公司法第27條規定以政府、法人或其代表人當選。

2.董事、監察人屬法人股東代表，其法人股東之主要股東　　107年4月7日

法人股東名稱	主要股東(該法人之股東持股比例佔前十名之股東名稱及其持股比例)
東菱投資股份有限公司	許崑泰(50%)、康珉振(28.33%) 、創日科技(股)公司(7.56%)、許月森(7.44%)、林鳳珠(5%)、許文欣(1.67%)

3.董事、監察人屬法人股東代表，其法人股東之主要法人股東之主要股東：

法人股東名稱	主要股東(該法人之股東持股比例佔前十名之股東名稱及其持股比例)
創日科技股份有限公司	許崑泰(68.9%)、康珉振(10.67%)、精元投資(股)公司(7.11%)、華泰投資(股)公司(6.67%)、許文欣(2.44%)、許立欣(2.34%)、許正欣(0.8%)、鄭永隆(0.49%)、林鳳珠(0.22%)、葉文彬(0.15%)、

(二)經理人資料

107 年 4 月 7 日 單位：股

職稱	國籍	姓名	性別	就任日期	持有股數		配偶、未成年子女現在持有股份		利用他人名義持有股份		本人、配偶及未成年之保留運用決定權信託股數		主要經（學）歷	目前兼任其他公司之職務	具配偶或二親等以內關係之經理人		
					股數	持股比率(註)	股數	持股比率(註)	股數	持股比率(註)	股數	持股比率(註)			職稱	姓名	關係
副董事長兼執行長	中華民國	林茂桂	男	92.05.01	10,641,854	1.46%	823,918	0.11%	-	-	6,240,000	0.86%	國立台北工專畢 國立政治大學企研所企業家班 國立台北科技大學名譽博士 光寶電子股份有限公司廠長	本公司執行長 群光電能科技(股)、展達通訊(股)董事長(法人代表)兼執行長 有康電子（股）董事長(法人代表)兼總經理 高效電子(股)、群晶電能(股)、廣盛投資(股)公司副董事長(法人代表)兼總經理 群光電子(東莞)有限公司副董事長 群光海外、蘇州、捷克、泰國、茂豐、瑞陽、廣茂、茂瑞、廣信、重慶、高效海外、群光電能科技香港、蘇州、重慶、東莞、群光電能美國、控股、國際、東莞貿易公司、群光節能上海、廣盛電子南昌、WitsLight 及展達海外、蘇州、Directmax、Systemax、捷光半導體崑山、株洲相火炬等子公司董事 群光美國董事兼CEO 兼Secretary Chicony America Group Inc 董事兼CEO 群光日本公司監察人 藍天電腦(股)董事 黑木投資(股)董事長 勤光科技(股)、益鼎(股)、北科之星(股)法人代表董事 義隆電子(股)薪酬會委員、獨立董事及審計匯委員 博智電子(股)薪酬會委員及獨立董事	－	－	－

職稱	國籍	姓名	性別	就任日期	持有股數		配偶、未成年子女現在持有股份		利用他人名義持有股份		本人、配偶及未成年之保留運用決定權信託股數		主要經（學）歷	目前兼任其他公司之職務	具配偶或二親等以內關係之經理人		
					股數	持股比率(註)	股數	持股比率(註)	股數	持股比率(註)	股數	持股比率(註)			職稱	姓名	關係
總經理兼集團行銷長	中華民國	呂進宗	男	105.12.01	2,132,538	0.29%	1,584,705	0.22%	-	-	356,627	0.05%	國立政治大學企管系、企研所畢 群光電子(股)公司業務主任、經理、處長、協理、副總經理	本公司總經理兼集團行銷長 高效電子(股) 、廣盛投資(股)、有康電子(股)、群晶電能(股)公司法人代表董事 群光海外、美國、捷克、日本、蘇州、泰國、高效海外、茂瑞、瑞陽、茂豐、廣信、茂群、Chicony America Group Inc.等子公司董事 群光東莞董事兼總經理 展達通訊(股)公司、群光重慶等子公司監察人 藍天電腦(股)監察人 新鉅(股)法人代表董事	-	-	-
總管理處特別助理兼DCD事業部總經理	中華民國	韋泉斌	男	95.03.08	903,534	0.12%	-	-	-	-	500,000	0.07%	國立成功大學工程科學系畢 大葉大學事業經營研究MBA碩士 士林電機製造部經理 群光電子公司VIP事業部副總經理、總經理	本公司總管理處特別助理兼DCD事業部總經理 高效電子(股)法人代表董事 群光東莞、高效海外、茂瑞、瑞陽、廣信、廣茂、展達海外、Directmax、Systemax等子公司董事 群光蘇州、茂群、展達通訊(股)公司、展達蘇州等子公司監察人 有康電子(股)、廣盛投資(股)、群晶電能(股)等子公司法人代表監察人	-	-	-
群光美國公司總經理	中華民國	張耀卿	男	82.10.17	533,293	0.07%	-	-	-	-	24,600	-	國立中興大學法律系畢 群光公司業務處長、協理、副總經理	群光美國董事兼CFO Chicony America Group Inc.董事兼Secretary 群光電能美國公司董事	-	-	-
採購長	中華民國	陳紹龍	男	100.06.01	1,704,918	0.23%	32,271	-	-	-	18,000	-	國立交通大學應用數學系畢 光寶公司企劃部門主管、市場企劃部門主管 群光公司業務經理、採購處長、群光泰國公司總經理	無	-	-	-

職稱	國籍	姓名	性別	就任日期	持有股數		配偶、未成年子女現在持有股份		利用他人名義持有股份		本人、配偶及未成年之保留運用決定權信託股數		主要經（學）歷	目前兼任其他公司之職務	具配偶或二親等以內關係之經理人		
					股數	持股比率(註)	股數	持股比率(註)	股數	持股比率(註)	股數	持股比率(註)			職稱	姓名	關係
特別助理	中華民國	魏順得	男	95.02.01	84,838	0.01%	-	-	-	-	42,900	0.01%	國立成功大學工程科學系畢 國立政治大學企研所畢 藍天電腦(股)公司採購協理	展達通訊(股)公司監察人 Directmax、展達海外、Systemax、展達蘇州等子公司董事	－	－	－
資深副總經理	中華民國	吳儒芳	男	102.08.06	549,075	0.08%	66,983	0.01%	-	-	10,800	-	逢甲大學電子工程系畢	展達通訊(股)公司董事	－	－	－
AE事業部總經理	中華民國	呂明川	男	107.03.01	-	-	-	-	-	-	-	-	國立成功大學工程科學系畢 群光電能科技公司特助	群光電能東莞、東莞群光電能貿易公司董事	－	－	－
VIP事業部總經理	中華民國	黃維正	男	95.02.01	277,002	0.04%	64,592	0.01%	-	-	53,400	0.01%	國立清華大學電機工程系畢 國立台灣科技大學電研所畢 鴻友科技公司協理 美商羅技公司遠東區經理 群光電子(股)公司 VIP 開發處協理	無	－	－	－
IPD事業部總經理	中華民國	黃乾育	男	100.10.26	803,267	0.11%	177,401	0.02%	-	-	576,800	0.08%	輔仁大學電子系畢 群光電子(股)公司 IPD 開發處副總經理、群光東莞公司總經理、事業部代總經理	蘇州群揚電子有限公司董事長 蘇州茂群公司董事長	－	－	－
CM事業部總經理	中華民國	徐仁富	男	106.09.05	65,915	0.01%	-	-	-	-	-	-	台北工專畢 鴻海工業事業部副總經理	無	－	－	－
AE事業部總經理	中華民國	鄭維浩	男	107.03.01	-	-	-	-	-	-	-	-	國立成功大學企管所畢 群光電能科技公司事業部總經理	群光節能上海公司董事兼總經理	－	－	－
MKB事業部代總經理	中華民國	蔡錦成	男	105.12.01	189,572	0.03%	-	-	-	-	44,100	0.01%	大葉大學事業經營研究 MBA 碩士 群光電子股份有限公司 MKB 事業部開發處協理	無	－	－	－
子公司事業部總經理	中華民國	周永昌	男	105.12.01	287,561	0.04%	-	-	-	-	40,500	0.01%	台北商專畢 加州州立大學 MBA 碩士 SUPER 公司業務經理 群光電子(股)公司業務經理、處長、CM 業務處副總經理	無	－	－	－
CM業務處副總經理	中華民國	李培然	男	100.07.01	488,336	0.07%	66,221	0.01%	-	-	25,500	-	海洋大學航運系畢 群光電子(股)公司業務處協理	無	－	－	－

職稱	國籍	姓名	性別	就任日期	持有股數		配偶、未成年子女現在持有股份		利用他人名義持有股份		本人、配偶及未成年之保留運用決定權信託股數		主要經（學）歷	目前兼任其他公司之職務	具配偶或二親等以內關係之經理人		
					股數	持股比率(註)	股數	持股比率(註)	股數	持股比率(註)	股數	持股比率(註)			職稱	姓名	關係
新產品開發中心副總經理	中華民國	黃光彧	男	95.11.1	1,207,316	0.17%	-	-	-	-	31,500	-	東吳大學商用數學系畢 群光電子股份有限公司 IPD 事業部開發處經理、處長	無	－	－	－
VIP 開發處副總經理	中華民國	蔡媚伊	女	99.04.01	281,705	0.04%	-	-	-	-	38,700	0.01%	台灣大學國企所 EMBA 畢 禾訊數位公司執行副總、群光電子(股)公司 VIP 開發處協理	無	－	－	－
特別助理	中華民國	楊明政	男	99.05.17	143,676	0.02%	-	-	-	-	26,700	-	交通大學控制工程系畢 凌陽創新科技副總經理	無	－	－	－
副採購長	中華民國	張招賢	男	102.08.01	121,488	0.02%	-	-	-	-	51,300	0.01%	明志工專電機工程科畢 仁寶電腦公司副總、台灣錄霸公司協理	無	－	－	－
CM 事業部代總經理	中華民國	董彥良	男	102.08.01	140,831	0.02%	-	-	-	-	27,000	-	新埔工專電子科畢 展達通訊公司特助 鴻海精密公司資深協理	無	－	－	－
財務管理部副總經理	中華民國	林玉玲	女	105.12.01	430,422	0.06%	-	-	-	-	63,900	0.01%	國立台灣大學財務金融系畢 美國喬治華盛頓大學會計碩士 群業會計師事務所會計師 群光電子(股)公司會計經理、處長	群光捷克公司董事 普訊玖創業投資(股)、參實二號創業投資(股)、麗清科技(股)、安國科技(股)、誠鼎創投等法人代表董事 益鼎生技創投(股)法人代表監察人	－	－	－
海外管理處協理	中華民國	莊鼎山	男	95.02.01	25,059	-	-	-	-	-	18,600	-	逢甲大學企管系畢 群光電子股份有限公司海管處處長	無	－	－	－
品保中心協理	中華民國	詹宏治	男	88.09.01	144,538	0.02%	-	-	-	-	13,800	-	東海大學物理系畢 飛利浦(股)公司品管經理 摩托羅拉(股)公司品管處處長	無	－	－	－
自動化工程中心代副總經理	中華民國	曾金城	男	99.04.01	164,480	0.02%	-	-	-	-	21,000	-	國立台灣大學機械研究所畢 豪士科技(股)經理 亞旭電腦(股)協理	無	－	－	－
IPD 業務處代副總經理	中華民國	杜谷欽	男	102.08.06	252,786	0.03%	-	-	-	-	28,200	-	英國牛津大學工程經濟管理系畢 群光電子股份有限公司業務處處長	無	－	－	－

職稱	國籍	姓名	性別	就任日期	持有股數		配偶、未成年子女現在持有股份		利用他人名義持有股份		本人、配偶及未成年之保留運用決定權信託股數		主要經（學）歷	目前兼任其他公司之職務	具配偶或二親等以內關係之經理人		
					股數	持股比率(註)	股數	持股比率(註)	股數	持股比率(註)	股數	持股比率(註)			職稱	姓名	關係
MKB研發處協理	中華民國	陳宗民	男	102.08.06	148,371	0.02%	235,871	0.03%	-	-	23,400	-	國立嘉義農專機械科畢 群光電子股份有限公司開發處處長	無	-	-	-
MKB業務處協理	中華民國	楊經武	男	103.07.04	182,140	0.03%	30,366	-	-	-	9,300	-	淡水工專電資科畢 系統電子(股)公司副總	無	-	-	-
資訊長	中華民國	張玉雲	男	103.12.01	73,215	0.01%	-	-	-	-	28,800	-	匹茲堡大學研究所畢 英業達(股)公司副總	無	-	-	-
人資長	中華民國	蕭煥文	男	105.12.01	109,092	0.02%	2,020	-	-	-	25,200	-	紐波頓大學研究所畢 群光電子股份有限公司人力資源處協理	無	-	-	-
特別助理	中華民國	陳秋美	女	106.09.01	108,754	0.01%	-	-	-	-	38,400	0.01%	Pennsylvania研究所畢 宏瞻資訊公司訓練經理	無	-	-	-
稽核室稽核長	中華民國	王子潤	男	104.12.01	25,600	-	262	-	-	-	19,200	-	交通大學研究所畢 晶技公司主任 群光電子股份有限公司清溪廠廠長	無	-	-	-

註：持股比率係按持有股數÷已發行股份總數。

(三)支付董事、監察人、總經理及副總經理之酬金

1.一０六年度支付董事(含獨立董事)酬金

單位:新台幣仟元

職稱	姓名	董事酬金								A、B、C及D等四項總額占稅後純益之比例(%)		兼任員工領取相關酬金								A、B、C、D、E、F及G等七項總額占稅後純益之比例(%)		無取自公以轉資業金有領來子司外投事酬
		報酬 (A)		退職退休金 (B)		董事酬勞註1 (C)		業務執行費用 (D)				薪資、獎金及特支費等註2 (E)		退職退休金 (F)		員工酬勞註1 (G)						
																本公司		財務報告內所有公司				
		本公司	財務報告內所有公司	本公司	財務報告內所有公司	本公司	財務報告內所有公司	本公司	財務報告內所有公司	本公司	財務報告內所有公司	本公司	財務報告內所有公司	本公司	財務報告內所有公司	現金金額	股票金額	現金金額	股票金額	本公司	財務報告內所有公司	
董事長	許崑泰	4,979	4,979	-	-	31,429	38,052	-	-	0.91	1.07	7,219	76,895	308	308	-	82,759	-	150,466	3.15	6.73	-
副董事長	林茂桂																					
董事	呂進宗																					
董事	韋泉斌																					
董事	劉松平																					
董事	劉嘉昇																					
董事	蔡明賢																					
獨立董事	李燕松																					
獨立董事	林明杰																					
※除上表揭露外，最近年度公司董事為財務報告內所有公司提供服務(如擔任非屬員工之顧問等)領取之酬金：無。																						

註1:董事酬勞及員工酬勞金額，係屬今年擬議配發金額。

註2:薪酬揭露採應計基礎。

酬金級距表

給付本公司各個董事酬金級距	董事(含獨立董事)姓名			
	前四項酬金總額(A+B+C+D)		前七項酬金總額(A+B+C+D+E+F+G)	
	本公司	財務報告內所有公司	本公司	財務報告內所有公司
低於 2,000,000 元	-	-	-	-
2,000,000 元(含)～ 5,000,000 元(不含)	呂進宗、劉松平、蔡明賢、劉嘉昇、韋泉斌、李燕松、林明杰	呂進宗、蔡明賢、劉嘉昇、韋泉斌、李燕松、林明杰	蔡明賢、劉嘉昇、韋泉斌、李燕松、林明杰	蔡明賢、劉嘉昇、韋泉斌、李燕松、林明杰
5,000,000 元(含)～ 10,000,000 元(不含)	林茂桂	劉松平	林茂桂、呂進宗、劉松平	劉松平
10,000,000 元(含)～ 15,000,000 元(不含)	許崑泰	許崑泰、林茂桂	許崑泰	許崑泰、呂進宗
15,000,000 元(含)～ 30,000,000 元(不含)	-	-	-	-
30,000,000 元(含)～ 50,000,000 元(不含)	-	-	-	-
50,000,000 元(含)～100,000,000 元(不含)	-	-	-	林茂桂
100,000,000 元以上	-	-	-	-
總　　計	9	9	9	9

註：員工酬勞金額，係按今年擬配發金額推估尚未實際發放，故本酬金級距表暫未含員工酬勞金額。

2.一〇六年度支付監察人之酬金

單位:新台幣仟元

職稱	姓名	監察人酬金						A、B、C等三項總額占稅後純益之比例%		有無領取來自子公司以外轉投資事業酬金
		報酬(A)		酬勞(註)(B)		業務執行費用(C)				
		本公司	財務報告內所有公司	本公司	財務報告內所有公司	本公司	財務報告內所有公司	本公司	財務報告內所有公司	
監察人	黃金絢	-	-	6,286	6,286	-	-	0.16	0.16	-
監察人	黃震智									
監察人	東菱投資(股)公司法人代表：張素瑱									

註:監察人酬勞係屬今年擬議配發金額。

酬金級距表

給付本公司各個監察人酬金級距	監察人姓名	
	前三項酬金總額(A+B+C)	
	本公司	財務報告內所有公司
低於2,000,000元	-	-
2,000,000元(含)～ 5,000,000元(不含)	黃金絢、黃震智、東菱投資(股)公司法人代表：張素瑱	黃金絢、黃震智、東菱投資(股)公司法人代表：張素瑱
5,000,000元(含)～ 10,000,000元(不含)	-	-
10,000,000元(含)～ 15,000,000元(不含)	-	-
15,000,000元(含)～ 30,000,000元(不含)	-	-
30,000,000元(含)～ 50,000,000元(不含)	-	-
50,000,000元(含)～100,000,000元(不含)	-	-
100,000,000元以上	-	-
總計	3	3

3.一０六年度支付總經理及副總經理之酬金

單位:新台幣仟元

職稱	姓名	薪資(註2)(A)		退職退休金(B)		獎金及特支費等(註2)(C)		員工酬勞金額(註1)(D)				A、B、C及D等四項總額占稅後純益之比例(%)		有無領取來自子公司以外轉投資事業酬金
		本公司	財務報告內所有公司	本公司	財務報告內所有公司	本公司	財務報告內所有公司	本公司		財務報告內所有公司		本公司	財務報告內所有公司	
								現金金額	股票金額	現金金額	股票金額			
副董事長兼執行長	林茂桂	39,564	65,189	2,102	2,598	4,789	69,109	1,153	149,248	1,153	216,955	4.90	8.83	565
總經理兼集團行銷長	呂進宗													
總管理處特別助理兼 DCD 事業部總經理	韋泉斌													
資深副總經理兼汽車電子事業部總經理	劉松平													
子公司總經理	張耀卿													
採購長	陳紹龍													
特別助理	魏順得													
資深副總經理	吳儒芳													
VIP 事業部總經理	黃維正													
IPD 事業部總經理	黃乾育													
CM 事業部總經理	徐仁富													
MKB 事業部代總經理	蔡錦成													
子公司事業部總經理	周永昌													
副總經理	李培然													
副總經理	黃光彧													
副總經理	蔡媚伊													
特別助理	楊明政													
副採購長	張招賢													
CM 事業部代總經理	董彥良													
副總經理	林玉玲													

註1:員工酬勞金額係屬今年擬議配發金額。

註2:薪酬揭露採應計基礎。

酬金級距表

給付本公司各個總經理及副總經理酬金級距	總經理及副總經理姓名	
	本公司	財務報告內所有公司
低於 2,000,000 元	林茂桂、黃乾育、韋泉斌、吳儒芳、蔡錦成、李培然、徐仁富、林玉玲	韋泉斌
2,000,000 元(含)～ 5,000,000 元(不含)	呂進宗、張耀卿、陳紹龍、魏順得、黃維正、劉松平、周永昌、黃光彧、蔡媚伊、楊明政、張招賢、董彥良	陳紹龍、魏順得、吳儒芳、劉松平、黃維正、黃乾育、徐仁富、周永昌、李培然、黃光彧、蔡錦成、蔡媚伊、楊明政、張招賢、董彥良、林玉玲
5,000,000 元(含)～ 10,000,000 元(不含)	-	呂進宗
10,000,000 元(含)～ 15,000,000 元(不含)	-	張耀卿
15,000,000 元(含)～ 30,000,000 元(不含)	-	-
30,000,000 元(含)～ 50,000,000 元(不含)	-	-
50,000,000 元(含)～100,000,000 元(不含)	-	林茂桂
100,000,000 元以上	-	-
總計	20	20

註：員工酬勞金額，係按今年擬配發金額推估尚未實際發放，故本酬金級距表暫未含員工酬勞金額。

4. 一〇六年度分派員工酬勞之經理人姓名及分派情形

106 年 12 月 31 日　單位:新台幣仟元

	職稱	姓名	股票金額	現金金額	總　計	總額占稅後純益之比例
經理人	副董事長	林茂桂	171,414	2,468	173,882	4.32%
	總經理兼集團行銷長	呂進宗				
	總管理處特別助理 兼 DCD 事業部總經理	韋泉斌				
	資深副總經理兼汽車電子事業部總經理	劉松平				
	群光美國公司總經理	張耀卿				
	採購長	陳紹龍				
	特別助理	魏順得				
	VIP 事業部總經理	黃維正				
	IPD 事業部總經理	黃乾育				
	CM 事業部總經理	徐仁富				
	MKB 事業部代總經理	蔡錦成				
	CM 事業部代總經理	董彥良				
	子公司事業部總經理	周永昌				
	資深副總經理	吳儒芳				
	CM 業務部副總經理	李培然				
	新產品開發處副總經理	黃光彧				
	VIP 開發處副總經理	蔡媚伊				
	副採購長	張招賢				
	財務管理部副總經理	林玉玲				
	自動化工程中心代副總經理	曾金城				
	IPD 業務處代副總經理	杜谷欽				
	特別助理	楊明政				
	海外管理處協理	莊鼎山				
	品保中心協理	詹宏治				
	MKB 研發處協理	陳宗民				
	MKB 業務處協理	楊經武				
	資訊長	張玉雲				
	人資長	蕭煥文				
	特別助理	陳秋美				
	稽核長	王子潤				

註：員工酬勞金額係按章程所訂員工可分配金額擬議。

(四)最近二年度支付董事、監察人、總經理及副總經理之酬金總額佔本公司及合併報表兩年度稅後純益比例之分析並說明給付酬金之政策、標準與組合、訂定酬金之程序、與經營績效及未來風險之關聯性：

1. 最近二年度支付董事、監察人、總經理及副總經理之酬金總額佔本公司及合併報表兩年度稅後純益比例如下表：

單位：新台幣仟元

	酬　金　總　額				佔稅後純益之比例(%)			
	一０六年度		一０五年度		一０六年度		一０五年度	
	本公司	財務報告內所有公司	本公司	財務報告內所有公司	本公司	財務報告內所有公司	本公司	財務報告內所有公司
董事之酬金	36,408	43,031	31,424	37,545	0.91	1.07	0.89	1.06
監察人之酬金	6,286	6,286	4,798	4,798	0.16	0.16	0.14	0.14
總經理及副總經理之酬金	196,856	355,004	151,982	287,607	4.90	8.83	4.30	8.15

2. 本公司最近兩年度支付董、監酬金及總經理、副總經理酬金依本公司章程並經由薪資報酬委員會研議建議提列金額，再由董事會決議後發放。

3. 未來風險之關聯性：本公司營業收入及獲利持續成長，故相對風險低。

三、公司治理運作情形

(一)董事會運作情形

一〇六度董事會開會共5次（A），董事出席情形如下：

職稱	姓名 (法人應揭露法人股東名稱及其代表人姓名)	實際出席次數B	委託出席次數	實際出席率【B/A(在職期間開會次數)】	備註 (離職日、舊任、新任或連任及改選日)
董事長	許崑泰	5	0	100%	連任 105年6月8日改選
董事	林茂桂	5	0	100%	
董事	呂進宗	5	0	100%	
董事	韋泉斌	5	0	100%	
董事	劉松平	5	0	100%	
董事	蔡明賢	2	0	40%	
董事	劉嘉昇	5	0	100%	
獨立董事	李燕松	4	0	80%	新任 105年6月8日選任
獨立董事	林明杰	5	0	100%	

其他應記載事項：

一、董事會之運作如有下列情形之一者，應敘明董事會日期、期別、議案內容、所有獨立董事意見及公司對獨立董事意見之處理：

(一)證券交易法第14條之3所列事項：

1.董事會日期、期別、議案內容：請參閱年報106年度及截至107年3月31日止，股東會及董事會之重要決議。

2.所有獨立董事意見：無獨立董事反對或有保留意見之情形。

3.公司對獨立董事意見之處理：無此情形。

(二)除前開事項外，其他經獨立董事反對或保留意見且有紀錄或書面聲明之董事會議決事項：無此情形。

二、董事對利害關係議案迴避之執行情形，應敘明董事姓名、議案內容、應利益迴避原因以及參與表決情形：無此情形。

三、當年度及最近年度加強董事會職能之目標(例如設立審計委員會、提昇資訊透明度等)與執行情形評估：

1.本公司106度及截至107年3月31日止，董事會之議事內容、程序及董事自律原則均依董事會議事規則執行。

2.本公司已完成106年度董事會績效評估，並將董事會績效評估報告(如下表)提報107年3月9日董事會，以加強董事會職能。

董事會106年度績效評估報告

評估指標一、遵守相關法令及規定：（佔比率60%）

具體指標	評量標準	比重	得分
1、依法應提董事會討論事項之遵守	是否依據相關法令規定，相關議案提董事會討論。整年度相關議案皆依法提董事會通過則得分10分，若有缺失則予以扣1分，若有重大缺失且經主管機關糾正者，則為0分。	10%	10
2、每年是否召開六次以上之董事會	是否每年至少召集六次以上董事會。整年度審核，若召集六次以上則得分10分，五次則得分8分，四次則得分6分，三次以下則為0分。	10%	8
3、董事利益迴避之遵守	相關議案若遇有需董事利益迴避者，董事是否自行迴避或主席是否確實要求該董事予以迴避之。整年度審核，如無利益迴避之議案或遇有需利益迴避之議案董事確實迴避者，則得分10分，若有缺失則予以扣1分，若有重大缺失且經主管機關糾正者，則為0分。	10%	10
4、達成董事每年應進修時數	董事是否皆達成主管機關訂定之進修時數規定。整年度審核，每位董事皆符合規定則得分10分，若有董事未達成進修時數規定，每名董事予以扣1分，扣至0分為止。	10%	10
5、董事會出席率	每次董事會出席率是否皆達2/3(含)以上。每次董事會出席率皆達2/3(含)以上，則得分10分，若有遇董事會出席率未達2/3則每次扣1分計，扣至0分為止。	10%	10
6、股東會出席率	股東會是否1/2以上董事出席。股東會1/2以上(4席)董事出席則得分10分，3席董事出席則得分8分，2席董事出席則得分6 分，1席董事出席則得分4分。	10%	10
合計		60%	58

評估指標二、對公司營運參與程度：（佔比率40%）

具體指標	評量標準	比重	得分
1、審核公司會計制度、財務狀況與財務報告、稽核報告及其追蹤情形	董事是否針對公司會計制度、財務狀況與財務報告、稽核報告及其追蹤情形予以了解及監督。確實執行則得分10分，若有缺失則予以扣1分，若有重大缺失且經主管機關糾正者，則為0分。	10%	10
2、評估會計師之獨立及適任性	董事會是否每年評估聘任會計師之獨立性及適任性。確實執行則得分10分，若未執行則為0分。	10%	10
3、評估監督公司存在或潛在之各種風險	董事是否確實監督公司存在或潛在之各種風險。董事會是否依據本公司內部控制制度以及部門別重大風險予以監督並提出建議，每年董事會均對內控制度之執行與追蹤狀況予以討論，則得分10分，若有缺失則予以扣1分，若有重大缺失且經主管機關糾正者，則為0分。	10%	10
4、與公司管理階層溝通互動情況	董事是否與公司管理階層保持良好溝通管道。需要溝通時皆能順利進行則得分10分;若董事與管理階層無法進行溝通或發生衝突則每次扣2分，扣至0分為止。	10%	10
合計		40%	40
總計		100%	98

(二)審計委員會運作情形或監察人參與董事會運作情形：本公司並無設置審計委員會，監察人參與董事會運作情形如下表。

監察人參與董事會運作情形

一〇五年度董事會開會共5次（A），列席情形如下：

職稱	姓名 (法人應揭露法人股東名稱及其代表人姓名)	實際列席次數(B)	實際列席率【B/A(在職期間開會次數)】	備註 (離職日、舊任、新任或連任及改選日)
監察人	黃金絢	5	100%	新任【原任法人代表】 105年6月8日選任
監察人	黃震智	4	80%	新任 105年6月8日選任
監察人	東菱投資股份有限公司 法人代表：張素瑱	5	100%	連任【法人代表異動】 105年6月8日選任

其他應記載事項：

一、監察人之組成及職責：

(一)監察人與公司員工及股東之溝通情形（例如溝通管道、方式等）：

本公司由行政管理部、財務管理部及稽核室專責蒐集相關資訊，呈報監察人，再由監察人獨立判斷，若有需要會直接或間接與員工、股東溝通。

(二)監察人與內部稽核主管及會計師之溝通情形（例如就公司財務、業務狀況進行溝通之事項、方式及結果等）：

本公司內部稽核主管將依公司內部控制制度對財務、業務、生產、人事等各單位所進行稽核之稽核報告彙整後，定期呈送各監察人，若發現有相關財務、業務等重大異常情形時，除書面報告外，亦會向各監察人口頭報告；各監察人若對公司財務、業務、生產、人事或內部控制制度有任何需要瞭解或建議事項，亦將委請內部稽核主管再進行稽核或向各單位要求進行改善。

本公司會計師在對公司內部控制制度執行情形之查核時，亦會將所發現之應改善問題或建議事項彙整提交給各監察人，且會將對財務報告查核時發現之重大異常事項，通知各監察人。

董事會造送營業報告書、財務報表及盈餘分派表等予各監察人；其中財務報表經董事會委任資誠聯合會計師事務所查核完竣，並出具查核報告後亦會送交各監察人，各監察人收到以上報表資料後進行查核，於查核完竣認為尚無不合後，再依法出具查核報告書。

二、監察人列席董事會如有陳述意見，應敘明董事會日期、期別、議案內容、董事會決議結果以及公司對監察人陳述意見之處理：無此情形。

(三)公司治理運作情形及其與上市上櫃公司治理實務守則差異情形及原因：

評估項目	運作情形 （不論勾選「是」或「否」，均應於摘要說明欄位敘明。）			與上市上櫃公司治理實務守則差異情形及原因
	是	否	摘要說明	
一、公司是否依據「上市上櫃公司治理實務守則」訂定並揭露公司治理實務守則？	✓		經第十一屆第十次董事會通過訂定本公司「公司治理實務守則」，並於第十二屆第四次董事會參酌證交所 105/9/30 臺證治理字第 1050018981 號函進行相關修訂，目前實務運作皆依據「公司治理實務守則」執行，並揭露於公開資訊觀測站及公司網站。	無差異。
二、公司股權結構及股東權益				
（一）公司是否訂定內部作業程序處理股東建議、疑義、糾紛及訴訟事宜，並依程序實施？	✓		(一)依本公司「股務作業管理辦法」執行，並委由專業股務代理機構辦理相關作業，本公司並設有發言人、代理發言人、專責部門及人員負責處理股東建議或糾紛等問題。	(一)無差異。
（二）公司是否掌握實際控制公司之主要股東及主要股東之最終控制者名單？	✓		(二)本公司主要股東大都由經營團隊及長期持股之股東所有，公司董監事、經理人及持股百分之十以上之大股東每月均依規定向公司申報其持股變動情形，公司於股東會、除權(息)停止過戶日次二日內即可依規透過本公司股務代理機構，向集保公司取得股東名冊，並即彙整主要股東持股資料向經營高層報告。	(二)無差異。
（三）公司是否建立、執行與關係企業間之風險控管及防火牆機制？	✓			
（四）公司是否訂定內部規範，禁止公司內部人利用市場上未公開資訊買賣有價證券？	✓		(三)本公司與關係企業生產、銷售、研發、人事及財務均各自獨立，與關係企業往來均遵照主管機關相關規定辦理；本公司與關係企業間依本公司「背書保證實行辦法」規定，僅得對轉投資持股 50%以上之子公司提供背書保證。	(三)無差異。
			(四)公司已訂定「內部重大資訊處理作業暨防範內線交易管理程序」，禁止公司內部人利用市場上未公開資訊買賣有價證券。	(四)無差異。

評估項目	運作情形 （不論勾選「是」或「否」，均應於摘要說明欄位敘明。）			與上市上櫃公司治理實務守則差異情形及原因
	是	否	摘要說明	
三、董事會之組成及職責 （一）董事會是否就成員組成擬訂多元化方針及落實執行？ （二）公司除依法設置薪資報酬委員會及審計委員會外，是否自願設置其他各類功能性委員會？ （三）公司是否訂定董事會績效評估辦法及其評估方式，每年並定期進行績效評估？ （四）公司是否定期評估簽證會計師獨立性？	✓ ✓ ✓ ✓		(一)依本公司「公司治理實務守則」第 20 條規定，本公司董事事會成員除考量性別、年齡、國籍及文化等基本條件外，董事會成員均需具備執行職務所必須之知識、能力及素養。 (二)將依公司實際運作之需要，適時地完成設置。 (三)依公司訂定之董事會績效評估辦法, 針對 106 年度董事會按各項具體指標評估,並提報 107/3/9 第十二屆第十次董事會報告。 (四)本公司業經第十二屆第十次董事會完成 106 年度評估簽證會計師獨立性。 1. 資誠聯合會計師事務所已出具「與治理單位溝通函」所列：主辦會計師之角色及責任聲明書、查核會計師獨立性聲明書。 2. 本公司透過股務單位定期評估簽證會計師之獨立性，確認簽證會計師並未持有本公司任何持股，且簽證會計師並未兼任本公司之任何職位，並完成「董事會評估簽證會計師及所屬聯合會計師事務所獨立性檢查表」。	(一)無差異。 (二)無差異。 (三)無差異。 (四)無差異。
四、上市上櫃公司是否設置公司治理專（兼）職單位或人員負責公司治理相關事務(包括但不限於提供董事、監察人執行業務所需資料、依法辦理董事會及股東會之會議相關事宜、辦理公司登記及變更登記、製作董事會及股東會議事錄等)？	✓		第十二屆第五次董事會依證交所 105/9/30 臺證治理字第 1050018981 號函增訂公司治理實務守則第三條之一,條文內容如下： 本公司由財管部負責公司治理相關事務，公司治理相關的事務包括下列內容： 一、辦理公司登記及變更登記。 二、依法辦理董事會及股東會之會議相關事宜，並協助公司遵循董事會及股東會相關法令。 三、製作董事會及股東會議事錄。 四、提供董事、監察人執行業務所需之資料、與經營公司有關之最新法規發展，以協助董事、監察人遵循法令。	無差異。

評估項目	運作情形 （不論勾選「是」或「否」，均應於摘要說明欄位敘明。）			與上市上櫃公司治理實務守則差異情形及原因
	是	否	摘要說明	
			五、與投資人關係相關之事務。 六、其他依公司章程或契約所訂定之事項。	
五、公司是否建立與利害關係人（包括但不限於股東、員工、客戶及供應商等）溝通管道，及於公司網站設置利害關係人專區，並妥適回應利害關係人所關切之重要企業社會責任議題？	✓		本公司已架設中英文網站，網址為 http://www.chicony.com.tw/，並設立投資人關係及利害關係人專區，內含公司相關新聞與活動、公司治理(內含公司企業社會責任實務守則)、財務/股務資訊及公司聯絡方式，並由公司發言人及投資人關係部門專人負責相關議題回應。	無差異。
六、公司是否委任專業股務代辦機構辦理股東會事務？	✓		本公司股務作業委由專業股務代辦機構-中國信託商業銀行代理部為本公司辦理股東會事務。	無差異。
七、資訊公開 （一）公司是否架設網站，揭露財務業務及公司治理資訊？ （二）公司是否採行其他資訊揭露之方式（如架設英文網站、指定專人負責公司資訊之蒐集及揭露、落實發言人制度、法人說明會過程放置公司網站等）？	✓ ✓		(一)本公司已架設中英文網站，網址為 http://www.chicony.com.tw/，並設立投資人關係專區，內含公司相關新聞與活動、公司治理(包括: 申請暫停及恢復交易作業程序、道德行為準則、誠信經營守則、誠信經營作業程序及行為指南、企業社會責任實務守則、公司治理實務守則、公司治理運作情形、董事會績效評估辦法、股東會與董事會之重要決議、內部重大資訊處理作業暨防範內線交易管理程序及公司相關規章辦法）及財務/股務相關資訊。 (二)本公司除建立發言人及代理發言人制度外，另已指定專人負責公司資訊之蒐集及揭露，並透過公開資訊觀測站、法人說明會本公司網站及報章雜誌等，揭露公司財務業務資訊予投資大眾。	(一)無差異。 (二)無差異。
八、公司是否有其他有助於瞭解公司治理運作情形之重要資訊（包括但不限於員工權益、僱員關懷、投資者關係、供應商關係、利害關係人之權利、董事及監察人進修之情形、風險管理政策及風險衡量標準之執行情形、客戶政策之執行情形、公司為董事及監察人購買責任保險之情形等）？	✓		(一)本公司成立職工福利委員會，每年提供三節獎金、旅遊、生日與勞動節日等補助。人力資源處於 106 年度共舉辦 83 場訓練活動，涵蓋各專業技術及管理課程，鼓勵員工在職進修。響應政府政策，推動工作與生活平衡專案，聘請專業醫師與護理師進行各項健康諮詢、定期血壓追踪與安排員工定期健檢。每年利用例假日定期舉辦群光盃棒球賽，鼓勵同仁在工作之餘，更要保持身體的健康與活力。公司 105 年遷址至新北市三重區全新的『群光集團智慧型綠能大樓』，除提供更優質的工作場所外，游泳池、健身中心等設施，亦提供員工更便利的運動休閒	無差異。

評估項目	運作情形 （不論勾選「是」或「否」，均應於摘要說明欄位敘明。）			與上市上櫃公司治理實務守則差異情形及原因
	是	否	摘要說明	
			空間。針對在職員工提供優渥的『生育獎金』獎勵生育，在工作環境中設置哺乳室空間，並建構幼兒托育聯盟機制。積極營造符合員工安心工作與健康生活之環境，並承諾給予員工合理而溫暖的照護，創造最高的員工向心力。 (二)本公司經營高層一向以永續、誠信、獲利原則經營事業，為股東創造長久、穩定的利益，也與客戶、供應商及往來銀行間共同合作，創造多贏。 (三)本公司與關係企業皆僅得對依國際財務報導準則認定之子公司方能提供背書保證及資金貸與，本公司與關係企業間之人員、資產及財務之管理權責明確予以劃分，並建立適當之防火牆；與關係企業之業務往來，應本於公平合理之原則，就相互間之財務業務相關作業訂定書面規範，並嚴禁利益輸送情事，及杜絕非常規交易情事。 (四)董事及監察人進修之情形:本公司董(監)事業已參加社團法人中華公司治理協會舉辦的 1.全球追稅浪潮下,個人稅務管理新思維 2.國際反避稅 BEPS 最新發展 3.企業併購實務-提升企業競爭力之道 4.如何進行成功的投資併購之談判與協商 5.掌握公司治理與 CSR 趨勢多贏契機 6.證管法令暨公司治理;董事會暨股東會法規 7.談新稅法;及會計研究發展基金會舉辦公司治理、最新證交法令修正方向等相關課程之進修，另公司並設有專責人員蒐集相關法規及資訊，彙整提交董事及監察人。 (五)公司為董事及監察人購買責任保險之情形:本公司已自 91 年 8 月起，每年均有為董事及監察人購買責任保險。	
九、請就臺灣證券交易所股份有限公司公司治理中心最近年度發布之公司治理評鑑結果說明已改善情形，及就尚未改善者提出優先加強事項與措施。說明如下： 本次股東會已提修章案，將於108年董監改選時依規成立審計委員會。				

(四)設置薪資報酬委員會者，薪資報酬委員會之組成、職責及運作情形：

1.薪資報酬委員會成員資料

身分別 (請填列董事、獨立董事或其他)	條件 姓名	是否具有五年以上工作經驗及下列專業資格			符合獨立性情形（註1）								兼任其他開行公司薪資報酬委員會成員家數	備註
		商務、法務、財務、會計或公司業務所需相關科系之公私立大專院校講師以上	法官、檢察官、律師、會計師或其他與公司業務所需之國家考試及格領證書之專門職業及技術人員	具有商務、法務、財務、會計或公司業務所需之工作經驗	1	2	3	4	5	6	7	8		
其他	王瑞材	✓			✓	✓	✓	✓	✓	✓	✓	✓	-	
獨立董事	林明杰	✓			✓	✓	✓	✓	✓	✓	✓	✓	2	
其他	張志良			✓	✓	✓	✓	✓	✓	✓	✓	✓	2	

註1：各成員於選任前二年及任職期間符合下述各條件者，請於各條件代號下方空格中打“✓”。

(1)非為公司或其關係企業之受僱人。

(2)非公司或其關係企業之董事、監察人。但如為公司或其母公司、子公司依本法或當地國法令設置之獨立董事者，不在此限。

(3)非本人及其配偶、未成年子女或以他人名義持有公司已發行股份總額百分之一以上或持股前十名之自然人股東。

(4)非前三款所列人員之配偶、二親等以內親屬或三親等以內直系血親。

(5)非直接持有公司已發行股份總額百分之五以上法人股東之董事、監察人或受僱人，或持股前五名法人股東之董事、監察人或受僱人。

(6)非與公司有財務或業務往來之特定公司或機構之董事（理事）、監察人（監事）、經理人或持股百分之五以上股東。

(7)非為公司或其關係企業提供商務、法務、財務、會計等服務或諮詢之專業人士、獨資、合夥、公司或機構之企業主、合夥人、董事（理事）、監察人（監事）、經理人及其配偶。

(8)未有公司法第30條各款情事之一。

2.薪資報酬委員委員會之職責

(1) 本委員會應以善良管理人之注意，忠實履行下列職權，並將所提建議提交董事會討論。但有關監察人薪資報酬建議提交董事會討論，以監察人薪資報酬經公司章程訂明或股東會決議授權董事會辦理者為限：

A. 定期檢討本公司「薪資報酬委員會組織規程」並提出修正建議。

B. 訂定並定期檢討本公司董事、監察人及經理人年度及長期之績效目標與薪資報酬之政策、制度、標準與結構。

C. 定期評估本公司董事、監察人及經理人之績效目標達成情形，並訂定其個別薪資報酬之內容及數額。

(2) 本委員會履行前項職權時，應依下列原則為之：

A. 確保公司之薪資報酬安排符合相關法令並足以吸引優秀人才。

B. 董事、監察人及經理人之績效評估及薪資報酬，應參考同業通常水準支給情形，並考量個人所投入之時間、所擔負之職責、達成個人目標情形、擔任其他職位表現、公司近年給予同等職位者之薪資報酬，暨由公司短期及長期業務目標之達成、公司財務狀況等評估個人表現與公司經營績效及未來風險之關連合理性。

C. 董事、監察人及經理人之績效評估及薪資報酬，應參考同業通常水準支給情形，並考量個人所投入之時間、所擔負之職責、達成個人目標情形、擔任其他職位表現、公司近年給予同等職位者之薪資報酬，暨由公司短期及長期業務目標之達成、公司財務狀況等評估個人表現與公司經營績效及未來風險之關連合理性。

D. 針對董事及高階經理人短期績效發放紅利之比例及部分變動薪資報酬支付時間，應考量行業特性及公司業務性質予以決定。

E. 本委員會成員對於其個人薪資報酬之決定，不得加入討論及表決。

(3) 前二項所稱之薪資報酬，包括現金報酬、認股權、分紅入股、退休福利或離職給付、各項津貼及其他具有實質獎勵之措施；其範疇應與公開發行公司年報應行記載事項準則中有關董事、監察人及經理人酬金一致。

(4) 本公司子公司之董事及經理人薪資報酬事項如依子公司分層負責決行事項須經本公司董事會核定者，應先經本委員會提出建議後，再提交董事會討論。

3.薪資報酬委員會運作情形資訊

(1)本公司之薪資報酬委員會委員計 3 人。

(2)本屆委員任期：自 105 年 6 月 23 日起至 108 年 6 月 7 日止。

(3)一 0 六年度薪資報酬委員會開會 3 次(A)，委員資格及出席情形如下：

職稱	姓名	實際出席次數(B)	委託出席次數	實際出席率(%)【B/A(在職期間開會次數)】	備註(離職日、舊任、新任或連任及改選日)
召集人	王瑞材	3	0	100	連任 105 年 6 月 23 日改選
委員	林明杰	3	0	100	
委員	張志良	3	0	100	

其他應記載事項：

一、 董事會如不採納或修正薪資報酬委員會之建議，應敘明董事會日期、期別、議案內容、董事會決議結果以及公司對薪資報酬委員會意見之處理(如董事會通過之薪資報酬優於薪資報酬委員會之建議，應敘明其差異情形及原因)：

無此情形。

二、 薪資報酬委員會之議決事項，如成員有反對或保留意見且有紀錄或書面聲明者，應敘明薪資報酬委員會日期、期別、議案內容、所有成員意見及對成員意見之處理：

無此情形。

(五)履行社會責任情形：

評估項目	運作情形(不論勾選「是」或「否」，均應於摘要說明欄位敘明。)			與上市上櫃公司企業社會責任實務守則差異情形及原因
	是	否	摘要說明	
一、落實公司治理			一、	
（一）公司是否訂定企業社會責任政策或制度，以及檢討實施成效？	✓		(一) 公司已訂定企業社會責任制度，並透過製作成宣傳板、宣傳海報、宣傳卡片、員工會議、供應商大會等向員工及相關方面進行宣導。每年持續捐贈 2,000～4,000 萬元。當發生大型社會關懷事件：如 2018 年花蓮震災時，公司亦參與捐款及後續支援行動；另公司也成立群光關懷社，已有數十位熱心同仁投入社團，持續關懷弱勢團體。本公司亦將企業社會責任相關之公司政策及報告書，揭露於本公司網站http://www.chicony.com.tw/。	(一)無差異。
（二）公司是否定期舉辦社會責任教育訓練？	✓		(二) 公司定期舉辦教育訓練與宣導；對新進人員，亦給予員工守則、管理制度等訓練與宣導，明確傳達員工應有權利與義務。	(二)無差異。
（三）公司是否設置推動企業社會責任專（兼）職單位，並由董事會授權高階管理階層處理，及向董事會報告處理情形？	✓		(三) 公司於 2010 年即加入 EICC 電子行業公民聯盟會員(Electronics Industry Citizenship Coalition , EICC)，已更名為 RBA 企業責任聯盟(the Responsible Business Allianc)。為此設有專責的企業社會責任部門及工業安全衛生處，通過對環境和員工健康與安全及產品內含有害物質管制、節能減碳專案的持續推動以提升管理績效。東莞及重慶等廠皆已通過 ISO 14001 環境管理系統與 OHSAS 18001 職業安全衛生管理體系年度監督審核，並且對組織範圍之碳排放進行溫室氣體盤查，公司總部及各廠陸續取得 ISO14064-1 溫室氣體排放查證之查核報告/聲明書。	(三)無差異。
（四）公司是否訂定合理薪資報酬政策，並將員工績效考核制度與企業社會責任政策結合，及設立明確有效之獎勵與懲戒制度？	✓		(四) 持續對公司高層幹部與員工舉辦企業社會責任訓練與宣導，包括勞工、環境、健康與安全、節能減碳及道德規範要求，以提升其社會責任意識。並於公司網頁公開企業社會責任年度報告與政策。績效考核之內容與企業社會責任相關處有明確的連結。	(四)無差異。

評估項目	運作情形(不論勾選「是」或「否」，均應於摘要說明欄位敘明。)			與上市上櫃公司企業社會責任實務守則差異情形及原因
	是	否	摘要說明	
二、發展永續環境 （一）公司是否致力於提升各項資源之利用效率，並使用對環境負荷衝擊低之再生物料？ （二）公司是否依其產業特性建立合適之環境管理制度？ （三）公司是否注意氣候變遷對營運活動之影響，並執行溫室氣體盤查、制定公司節能減碳及溫室氣體減量策略？	✓ ✓ ✓		二、 (一)公司各廠區都依法對廢棄物進行分類。危險廢棄物由管理部門進行收集以後，委託有處理資格的廢棄物處理商進行處理。可回收的廢棄物由各廠區分類回收以後，變賣或重複利用。廚餘中可以回收的部分由有證照的處理商回收處理；工業廢水已增設廢水回收以節省水資源。其他的一般生活垃圾由當地政府環保單位進行處理；以提升各項資源之利用效率，並逐步減低對環境負荷的衝擊。 (二)公司各廠區目前都依照 ISO 14001 環境管理體系與 OHSAS18001 安全衛生管理體系的要求建立了環境管理政策及制度，並落實執行。每年度由企業內部具有資格的內審人員進行內部審核，管理層進行管理評審，再委託第三方公正機構進行審核以持續環境管理體系的精進，同時滿足客戶的要求，實現企業永續經營的社會責任。 (三)公司各廠區持續關注生產和營運活動對氣候變遷的影響，制定公司節能減碳及溫室氣體減量策略與目標，2017 年各廠區再針對節能減排進行專案改善工程： 1. 台北總部大樓於 2016 年通過內政部核發鑽石級綠建築標章認證，2017 年獲得智慧綠能建築鉑金獎及新北市政府頒發環境影響評估鑽石級獎，並極力日常節能減排及物業管理改善，建構集團智慧綠能總部大樓。 2. 持續更換耗能燈具為 LED 型節能燈具。 3. 持續改善部分佈局不合理的生產製程流水線，以節省能源、人力與費用。 4. 持續更換高耗能設備，如 UV 機、錫爐及老化線加熱室等，更換為低耗能設備系統及老化線加熱室改為 ERS 能源回收系統等。 5. 持續增設空壓機廢熱回收系統，將回收的熱能，用以加熱員工宿舍淋浴用水，大幅減少用電或燃氣，以持續進行節能減排。	(一)無差異。 (二)無差異。 (三)無差異。

評估項目	運作情形(不論勾選「是」或「否」，均應於摘要說明欄位敘明。)			與上市上櫃公司企業社會責任實務守則差異情形及原因
	是	否	摘要說明	
	✓		6. 各廠區逐步推動使用空壓機熱回收系統及熱泵系統取代部分電能熱水器及減少燃油鍋爐使用，做為員工宿舍淋浴用水，以節能及減少汙染。 7. 逐步改善空壓機系統各組成設備耗能或更新為新型節能空壓機，並持續稽核改善各區域潛在空壓管路洩漏造成浪費之缺點，節能減排效益高。 8. 部分廠區已將現有傳統高耗能注塑機汰舊換新，購買全電式伺服注塑機，另將現有部分高耗能注塑機馬達改為伺服馬達，以進行節能減排。 9. 及時維修冷卻水塔，減少溢流，達到省水目的。 10. 逐步將冰水主機冷卻水泵更換為變頻高效率冷卻水泵以收節能之效。 11. 蘇州廠舊的冰水主機更新為新式 Hitachi 節能冰水主機，供無塵室空調使用，24 小時運轉之節電效益高。 12. 部分廠區已將高耗能馬達汰換為節能二級高效率的馬達。 13. 改用節水水龍頭及馬桶，達到省水目的，透過安裝感應器及定時器，達到燈具及設備節電目的。 14. 透過宣導減少資源浪費、提升員工節能、節水與減廢意識。 公司總部及各廠陸續取得 ISO14064-1 溫室氣體排放查證之查核報告/聲明書，並將揭露溫室氣體排放量於 CSR 企業社會責任報告書中。除公司總部及各廠持續通過 ISO14001 驗證及 ISO14064-1 溫室氣體盤查，並且在產品上著手碳足跡管理。同時參與政府、機構與客戶舉辦的環境永續經營論壇及培訓，持續改善，降低溫室氣體排放，將綠色基因導入企業文化之中，推展永續經營的環境。	

評估項目	運作情形(不論勾選「是」或「否」，均應於摘要說明欄位敘明。)			與上市上櫃公司企業社會責任實務守則差異情形及原因
	是	否	摘要說明	
三、維護社會公益			三、	
（一）公司是否依照相關法規及國際人權公約，制定相關之管理政策與程序？	✓		(一)公司全面遵守相關勞動法規，維護勞動人權，確保於僱用、薪資、福利、健康與安全等方面保障員工的合法權益，不因性別、種族、宗教等因素而有差異。目前已依照 RBA 企業責任聯盟(前 EICC 電子行業行為準則)的要求建立社會責任管理體系以對公司相關之社會責任進行管理，並持續改善。	(一)無差異。
（二）公司是否建置員工申訴機制及管道，並妥適處理？	✓		(二)本公司已在內部員工網增設「我有話要說」，並架設中英文網站之「聯絡我們」，作為員工申訴管道，網址為 http://www.chicony.com.tw/。	(二)無差異。
（三）公司是否提供員工安全與健康之工作環境，並對員工定期實施安全與健康教育？	✓		(三)公司注重員工健康，東莞廠、蘇州廠及重慶廠皆已通過了 OHSAS18001 職業健康安全管理體系認證，並每年度委託有資質的檢測機構對室內工作環境進行有害因素檢測，滿足法規要求。每年度舉辦一次以上的消防與急救相關訓練並針對化學品使用及電氣安全及消防安全知識對基層幹部及重點崗位人員專案實施教育訓練。台北總部員工亦定期實施全員職安法有關安全衛生教育訓練課程及大樓消防安全訓練、AED+CPR 急救訓練及避難逃生演練。集團中亦建立安全稽核小組定期實施評分稽核及改善，並發放績優單位獎勵金。	(三)無差異。
（四）公司是否建立員工定期溝通之機制，並以合理方式通知對員工可能造成重大影響之營運變動？	✓		(四)公司每年由最高主管於全體員工集會中，公開說明公司當年度營運狀況以及未來目標，並於內部員工網站上設有公開的溝通管道。對員工可能造成重大影響之營運變動，會即時以主管會議、公告、email 等方式告知員工。	(四)無差異。
（五）公司是否為員工建立有效之職涯能力發展培訓計畫？	✓		(五)公司設有專職人員，負責建立人才庫、進行人力盤點計畫，並定期舉辦各項教育訓練活動，以提升公司人力素質。	(五)無差異。
（六）公司是否就研發、採購、生產、作業及服務流程等制定相關保護消費者權益政策及申訴程序？	✓		(六)公司全面履行和遵守消費者權益保護法規，並將顧客滿意度定為公司重要策略之一。	(六)無差異。
（七）對產品與服務之行銷及標示，公司是否遵循相關法規及國際準則？	✓		(七)公司均依相關法規及國際準則為之。	(七)無差異。
（八）公司與供應商來往前，是否評估供應商過去有無影響環境與社會之紀錄？	✓		(八)公司配合 RBA(前 EICC)行為準則進行供應商稽核、輔導、填寫供應商社會責任自評表、供應商社會責任表現稽核來提升供應商的社會責任情形。目前主要材料廠商已完成供應商社會責任自評報告。	(八)無差異。
（九）公司與其主要供應商之契約是否包含供應商如涉及違反其企業社會責任政策，且對環境與社會有顯著影響時，得隨時終止或解除契約之條款？	✓		(九)公司對外所簽訂之契約，均由本公司法務室所議訂，公司有絕對之協商權。	(九)無差異。

評估項目	運作情形(不論勾選「是」或「否」，均應於摘要說明欄位敘明。)			與上市上櫃公司企業社會責任實務守則差異情形及原因
	是	否	摘要說明	
四、加強資訊揭露 （一）公司是否於其網站及公開資訊觀測站等處揭露具攸關性及可靠性之企業社會責任相關資訊？	✓		四、 (一)公司持續關心企業社會責任資訊之揭露，並於員工手冊中明確揭露企業相關社會責任之政策與規範。並將企業社會責任政策中英文政策公布於公司網站，揭露於社會大眾。	(一)無差異。
五、公司如依據「上市上櫃公司企業社會責任實務守則」訂有本身之企業社會責任守則者，請敘明其運作與所訂守則之差異情形： 無差異。 本公司於 2012 年依據「上市上櫃公司企業社會責任實務守則」，以及「Electronics Industry Citizenship Coalition Code of Conduct」，訂定公司內部之企業社會責任行為守則，並公告全公司據以遵行；目前仍依循 RBA (前 EICC)之行為準則 6.0 之規範，同步更新公司內部之企業社會責任行為守則。 各單位主管與同仁皆主動積極遵循此守則，推動公司治理、發展永續環境、維護社會公益。公司並規劃於企業社會責任雙年報中，揭露各項企業社會責任事項之資訊，亦在公司網站中公布相關文件。 綜上，本公司各項企業社會責任相關事項之運作與成果，皆符合行為守則之精神與要求。				
六、其他有助於瞭解企業社會責任運作情形之重要資訊（如公司對環保、社區參與、社會貢獻、社會服務、社會公益、消費者權益、人權、安全衛生與其他社會責任活動所採行之制度與措施及履行情形）： 上列各項重要資訊定期公布於本公司網站(網址：http://www.chicony.com.tw/)之企業社會責任項下。				
七、公司產品或企業社會責任報告書如有通過相關驗證機構之查證標準，應加以敘明： 本公司2013、2014年度企業社會責任報告書已由英國標準協會(BSI)驗證通過「GRI G4核心選項(Core Options)」與AA1000當責性原則第一類型保證標準，並在報告書中載附獨立保證意見聲明書。				

(六)公司履行誠信經營情形及採行措施：

落實誠信經營情形

評估項目	運作情形（不論勾選「是」或「否」，均應於摘要說明欄位敘明。）			與上市上櫃公司誠信經營守則差異情形及原因
	是	否	摘要說明	
一、訂定誠信經營政策及方案				
（一）公司是否於規章及對外文件中明示誠信經營之政策、作法，以及董事會與管理階層積極落實經營政策之承諾？	✓		(一)業經第十一屆第十次董事會通過訂定本公司「誠信經營守則」並提報股東會報告，目前實務運作皆依據「誠信經營守則」精神落實執行。本公司董事會與管理階層向以誠信原則治理公司，以公平與透明方式進行商業活動，將誠信經營政策落實在公司所有營運及制度中。	(一)無差異。
（二）公司是否訂定防範不誠信行為方案，並於各方案內明定作業程序、行為指南、違規之懲戒及申訴制度，且落實執行？	✓		(二)業經第十一屆第十次董事會依本公司「誠信經營守則」之經營理念及政策訂定「誠信經營作業程序及行為指南」並提報股東會報告，目前實務運作皆依據「誠信經營作業程序及行為指南」精神落實執行。	(二)無差異。
（三）公司是否對「上市上櫃公司誠信經營守則」第七條第二項各款或其他營業範圍內具較高不誠信行為風險之營業活動，採行防範措施？	✓		(三)已在本公司「誠信經營作業程序及行為指南」針對行賄及收賄、提供非法政治獻金訂定防範措施，並責成本公司行政管理部為專責單位，除負責修訂「誠信經營作業程序及行為指南」外，並負責該程序指南之落實監督執行。	(三)無差異。

評估項目	運作情形（不論勾選「是」或「否」，均應於摘要說明欄位敘明。）			與上市上櫃公司誠信經營守則差異情形及原因
	是	否	摘要說明	
二、落實誠信經營				
（一）公司是否評估往來對象之誠信紀錄，並於其與往來交易對象簽訂之契約中明訂誠信行為條款？	✓		(一)除遵守本公司「誠信經營作業程序及行為指南」外，更與廠商簽訂「廠商廉潔承諾書」防範可能的行/收賄之風險，本公司與他人簽訂商業契約時，除會充分瞭解對方之誠信經營狀況外，並依誠信經營精神履行契約；另於簽訂契約前如經認定有必要時，將依據契約之類型斟酌修正後，將誠信經營精神納入契約條款中。	(一)無差異。
（二）公司是否設置隸屬董事會之推動企業誠信經營專（兼）職單位，並定期向董事會報告其執行情形？	✓		(二)本公司指定行政管理部為專責單位辦理「誠信經營作業程序及行為指南」之修訂、執行、解釋、諮詢服務暨通報內容登錄建檔等相關作業及監督執行。 本公司董事會負責盡善良管理人之注意義務，督促公司防止不誠信行為，並隨時檢討其實施成效及持續改進，確保誠信經營政策之落實。	(二)無差異。
（三）公司是否制定防止利益衝突政策、提供適當陳述管道，並落實執行？	✓		(三)公司為防止利益衝突及避免圖私利，業經第十一屆第十次董事會通過訂定本公司「道德行為準則」，並提報股東會報告。另在本公司「董事會議事規則」及「誠信經營作業程序及行為指南」明訂董事應秉持高度自律，對於董事會討論之議案如與董事自身或其代表之法人有利害關係者，應於當次董事會說明其自身利害關係之重要內容。若所述之利害關係如有害於公司利益之虞時，該等董事不得加入討論及表決，且討論及表決時應予迴避，亦不得代理其他董事行使其表決權。	(三)無差異。
（四）公司是否為落實誠信經營已建立有效的會計制度、內部控制制度，並由內部稽核單位定期查核，或委託會計師執行查核？	✓		(四)內部稽核人員定期對營業活動進行查核，若發現有不誠信行為時，會作成稽核報告並提報董事會。	(四)無差異。
（五）公司是否定期舉辦誠信經營之內、外部之教育訓練？	✓		(五)管理部定期舉辦針對新進同仁進行教育訓練(內含公司誠信經營的理念)。	(五)無差異。

評估項目	運作情形（不論勾選「是」或「否」，均應於摘要說明欄位敘明。）			與上市上櫃公司誠信經營守則差異情形及原因
	是	否	摘要說明	
三、公司檢舉制度之運作情形 （一）公司是否訂定具體檢舉及獎勵制度，並建立便利檢舉管道，及針對被檢舉對象指派適當之受理專責人員？ （二）公司是否訂定受理檢舉事項之調查標準作業程序及相關保密機制？ （三）公司是否採取保護檢舉人不因檢舉而遭受不當處置之措施？	✓ ✓ ✓		公司已分別訂定 1.強化公司內部網絡使用即時性，「群光園地—我有話要說」-統整建立本公司與員工之間良好的溝通管道。提供組織內在職員工針對各項層面，皆可提出改善方案、問題反映、員工抱怨及申訴。更透過線上訊息傳遞及跨部門的組織運作程序，能即時的處理及反饋員工的問題及建議。 2.「對內對外溝通程序」-訂定公司對內對外有關勞工及道德相關訊息宣導之職責劃分及作業程序。 3.「員工申訴管理辦法」-建立員工遇處份不公、合法權益受到侵犯或揭發員工循私及其他損害公司行為之相關作業程序。 以上對於檢舉身分及檢舉內容確實保密；另若發現或接獲檢舉本公司人員涉有不誠信之行為時，將即刻查明相關事實，而違反人員若能舉出未有違反公司規定之事証時，亦可立即向行政管理部提出申訴，如經證實確有違反相關法令或本公司誠信經營政策與規定者，將立即要求行為人停止相關行為，並為適當之處置及懲戒，且於必要時透過法律程序請求損害賠償，以維護公司之名譽及權益。	無差異
四、加強資訊揭露 （一）公司是否於其網站及公開資訊觀測站，揭露其所訂誠信經營守則內容及推動成效？	✓		(一)本公司已架設網站，網址為 http://www.chicony.com.tw，在投資人關係專區中揭露本公司治理及誠信經營相關資訊。	(一)無差異。
五、公司如依據「上市上櫃公司誠信經營守則」訂有本身之誠信經營守則者，請敘明其運作與所訂守則之差異情形： 業經第十一屆第十次董事會，爰依臺灣證券交易所公布之「上市上櫃公司誠信經營守則」，訂定本公司「誠信經營守則」，並依據本公司「誠信經營守則」之經營理念及政策及爰依臺灣證券交易所公布之「ＯＯ股份有限公司誠信經營作業程序及行為指南」參考範例，訂定本公司「誠信經營作業程序及行為指南」，並隨時檢討其實施成效及持續改進，確保誠信經營政策之落實。				
六、其他有助於瞭解公司誠信經營運作情形之重要資訊（如公司對商業往來廠商宣導公司誠信經營決心、政策及邀請其參與教育訓練、檢討修正公司訂定之誠信經營守則等情形）：無。				

(七)公司如有訂定公司治理守則及相關規章者，公司治理守則及相關規章之查詢方式：

為建立本公司良好之內部重大資訊處理、揭露機制，避免資訊不當洩漏，並確保本公司對外發表資訊之一致性與正確性及加強防範內線交易之管理，特制定本公司「內部重大資訊處理作業暨防範內線交易管理程序」，辦法全文請上本公司網站http://www.chicony.com.tw/公司治理項下之重要內規查詢。

(八)其他足以增進對公司治理運作情形之瞭解的重要資訊：

本公司網站設有「CSR 企業社會責任」及「投資人關係」(包括公司治理、財務資訊、股務訊息)等專區供查詢。

(九)內部控制制度執行狀況：

1.內部控制制度聲明書：

群光電子股份有限公司

內部控制制度聲明書

日期：107年03月9日

本公司民國106年度之內部控制制度，依據自行評估的結果，謹聲明如下：

一、本公司確知建立、實施和維護內部控制制度係本公司董事會及經理人之責任，本公司業已建立此一制度。其目的係在對營運之效果及效率（含獲利、績效及保障資產安全等）、報導具可靠性、及時性、透明性及符合相關規範暨相關法令規章之遵循等目標的達成，提供合理的確保。

二、內部控制制度有其先天限制，不論設計如何完善，有效之內部控制制度亦僅能對上述三項目標之達成提供合理的確保；而且，由於環境、情況之改變，內部控制制度之有效性可能隨之改變。惟本公司之內部控制制度設有自我監督之機制，缺失一經辨認，本公司即採取更正之行動。

三、本公司係依據「公開發行公司建立內部控制制度處理準則」（以下簡稱「處理準則」）規定之內部控制制度有效性之判斷項目，判斷內部控制制度之設計及執行是否有效。該「處理準則」所採用之內部控制制度判斷項目，係為依管理控制之過程，將內部控制制度劃分為五個組成要素：1.控制環境，2.風險評估，3.控制作業，4.資訊與溝通，及5.監督作業。每個組成要素又包括若干項目。前述項目請參見「處理準則」之規定。

四、本公司業已採用上述內部控制制度判斷項目，評估內部控制制度之設計及執行的有效性。

五、本公司基於前項評估結果，認為本公司於民國106年12月31日的內部控制制度（含對子公司之監督與管理），包括瞭解營運之效果及效率目標達成之程度、報導係屬可靠、及時、透明及符合相關規範暨相關法令規章之遵循有關的內部控制制度等之設計及執行係屬有效，其能合理確保上述目標之達成。

六、本聲明書將成為本公司年報及公開說明書之主要內容，並對外公開。上述公開之內容如有虛偽、隱匿等不法情事，將涉及證券交易法第二十條、第三十二條、第一百七十一條及第一百七十四條等之法律責任。

七、本聲明書業經本公司民國107年03月09日董事會通過，出席董事九人中，無人持反對意見，均同意本聲明書之內容，併此聲明。

群光電子股份有限公司

董事長：許崑泰

總經理：呂進宗

2.委託會計師專案審查內部控制制度之會計師審查報告：不適用。

(十)一０六年度及截至一０七年三月三十一日止公司及其內部人員依法被處罰、公司對其內部人員違反內部控制制度規定之處罰、主要缺失與改善情形：

一０六年度及截至一０七年三月三十一日止本公司及其內部人員並無依法被處罰之情形，本公司亦無對內部人員違反內部控制制度規定有處罰情事。

(十一)一０六年度及截至一０七年三月三十一日止，股東會及董事會之重要決議。

股東會、董事會日期	重　　要　　決　　議
106 年 3 月 10 日第十二屆第五次董事會	(一)董事會 105 年度績效評估報告。 (二)公司實施庫藏股制度買回本公司股份普通股 2,786,000 股，平均每股買回價格 NTD73.9 元，佔已發行股份 0.39%報告。 (三)訂於 106 年 6 月 7 日(星期三)上午九時假本公司召開 105 年股東常會。 (四)通過本公司一０五年度營業報告書及合併財務報告暨個體財務報告。 (五)資誠聯合會計師事務所內部調整，自 106 年第一季起,將原查核簽證之王輝賢會計師及林鈞堯會計師更換為林鈞堯會計師及翁世榮會計師。 (六)一０五年度盈餘分配案：本公司 105 年度經會計師查核簽證之財務報表，稅後淨利新台幣 3,531,068,473 元，依法先提列法定盈餘公積 353,106,847 元及迴轉特別盈餘公積 517,964,187 元，加計調整後未分配盈餘 4,518,045,198 元，合計可供分配數為 8,213,971,011 元，擬配發 3,035,553,456 元現金股利，每股配發新台幣 4.25 元，現金股利發放至元為止(元以下捨去)，其畸零款合計數計入本公司之其他收入；並提撥 35,712,400 元辦理盈餘轉增資，每壹仟股無償配發 5 股。 (七)股票股利每壹仟股無償配發 5 股：以未分配盈餘提撥新台幣 35,712,400 元，轉增資發行新股 3,571,240 股。 (八)追認副董事長兼總經理林茂桂先生升任為副董事長兼執行長，執行副總經理兼集團行銷長呂進宗先生升任為總經理兼集團行銷長。 (九)取消原對群光電子(蘇州)有限公司、群光電子(重慶)有限公司二家子公司提供美金 500 萬及美金 800 萬的背書保證。 (十)審查定期評估簽證會計師獨立性案。 (十一)修訂本公司「取得或處分資產處理程序」、「從事衍生性商品交易處理程序」。 (十二)經第三屆第二次薪酬委員會審議，提列員工酬勞 11.55%計新台幣 502,390,760 元及董監酬勞 0.72%計新台幣 31,212,360 元，除董監酬勞發放現金外，本次員工酬勞擬發放現金新台幣 142,390,760 元及發行新股 360,000,000 元，以董事會決議發行新股日前一日收盤價每股 72.7 元計算之，共發行新股 4,951,856 股，計算不足一股之員工酬勞 69 元以現金發放。 (十三)追認本公司 105 年度給付本公司董事、協理級以上主管及財會主管報酬案。 (十四)審議第三屆第二次薪酬委員會研議之議案。 (十五)追認本公司取得復華新東方證券投資信託私募基金新台幣 9 仟萬元案。 (十六)追認子公司 Chicony Overseas Inc.取得有價證券 Saga-China Management Co.,Ltd.美金 2 仟萬元。 (十七)審議 105 年內部控制制度聲明書。

股東會、董事會日期	重　　要　　決　　議
106 年 5 月 11 日第十二屆第六次董事會	(一)子公司訂定或修訂「背書保證施行辦法」、「資金貸放作業程序」、「取得或處分資產處理程序」及「從事衍生性商品交易處理程序」案。 (二)追認取得私募有價證券復華新智能證券投資信託基金，取得成本約為新台幣 NTD9 仟萬元。
106 年 6 月 7 日一〇六年股東常會	(一)照案通過本公司一〇五年度營業報告書及合併暨個體財務報告承認案。 (二)照案通過一〇五年度盈餘分配案，其內容同 106 年 3 月 10 日第十二屆第五次董事會決議。 ➔執行情形：105 年度盈餘分配現金股利，依配息基準日股東名簿記載之股東及持股計算，每股配發 4.25 元，並於民國 106 年 7 月 19 日以電匯或郵寄禁止背書轉讓之支票發放予各股東。 (三)照案通過一〇五年度盈餘轉增資發行新股案，股東紅利轉增資發行新股 3,571,240 股。 ➔執行情形：105 年度盈餘轉增資發行新股，依配股基準日股東名簿記載之股東及持股計算，每壹仟股無償配發 5 股，並於民國 106 年 8 月 24 日完成發放。 (四)照案通過修訂本公司「從事衍生性商品交易處理程序」、「取得或處分資產處理程序」。 ➔執行情形：已依修訂後程序辦理。
106 年 6 月 7 日第十二屆第七次董事會	(一)本公司董事擔任他公司董事或經理人資訊報告。 (二)訂定民國 106 年 6 月 28 日為 105 年度盈餘分配現金股利之配息基準日及相關細則案。 (三)授權董事長俟金融監督管理委員會核准本公司盈餘轉增資發行新股案後，訂定配股基準日；配股內容同 106 年 6 月 7 日一〇六年股東常會決議。 (四)為董事、監察人及重要職員購買責任保險美金 20,000 仟元，期間一年，自 106 年 7 月 31 日至 107 年 7 月 31 日止一年。
106 年 8 月 7 日第十二屆第八次董事會	(一)企業社會責任與誠信經營工作執行情形報告。 (二)本公司資金貸與有康電子(股)公司、廣盛投資(股)公司、群晶投資(股)公司等三家子公司，資金貸與額度分別為新台幣 16 億元、6.5 億元、2 億元，貸與期間一年，本次決議後新資金貸放總額度為新台幣為 24.5 億元。 (三)追認取得麗清科技有價證券，取得成本約為新台幣 NTD3.9 億元。
106 年 11 月 6 日第十二屆第九次董事會	(一)審議通過本公司第三屆第三次薪資報酬委員會研議之議案。 (二)追認本公司處分私募有價證券復華東大證券投資信託基金 NTD1.8 億元。 (三)審議本公司 107 年年度稽核計劃。

股東會、董事會日期	重　　要　　決　　議
107 年 3 月 9 日 第十二屆第十次 董事會	(一)董事會 106 年度績效評估報告。 (二)導入國際財務報導準則第 16 號「租賃」之計畫及時程表報告。 (三)訂於 107 年 6 月 5 日上午九時假本公司召開 107 年股東常會。 (四)通過本公司 106 年度營業報告書及合併財務報告暨個體財務報告。 (五)資誠聯合會計師事務所內部調整,自 107 年第一季起, 將原查核簽證之林鈞堯會計師及翁世榮會計師更換為陳晉昌會計師及翁世榮會計師。 (六)一〇六年度盈餘分配案：本公司 106 年度經會計師查核簽證之財務報表，稅後淨利新台幣 4,021,529,058 元，依法先提列法定盈餘公積 402,152,906 元及特別盈餘公積 1,427,779,990 元，加計調整後未分配盈餘 5,122,678,888 元，合計可供分配數為 7,314,275,050 元，擬配發 3,221,684,313 元現金股利，每股配發新台幣 4.45 元，現金股利發放至元為止(元以下捨去)，其畸零款合計數計入本公司之其他收入；並提撥 36,198,710 元辦理盈餘轉增資，每壹仟股無償配發 5 股。 (七)股票股利每壹仟股無償配發 5 股：以未分配盈餘提撥新台幣 36,198,710 元，轉增資發行新股 3,619,871 股。 (八)對 CEZ 子公司提供美金 600 萬的背書保證案。 (九)審查定期評估簽證會計師獨立性案。 (十)訂定本公司「審計委員會組織規程」及修訂本公司「章程」、「董事會議事規則」。 (十一)經第三屆第四次薪酬委員會審議，提列員工酬勞新台幣 607,048,008 元及董監酬勞新台幣 37,714,472 元，除董監酬勞發放現金外，本次員工酬勞擬發放現金新台幣 154,048,008 元及發行新股 453,000,000 元，以董事會決議發行新股日前一日收盤價每股 73.6 元計算之，共發行新股 6,154,891 股，計算不足一股之員工酬勞 22 元以現金發放。 (十二)追認本公司 106 年度給付本公司董事、協理級以上主管及財會主管報酬案。 (十三)審議第三屆第四次薪酬委員會研議之議案。 (十四)追認取得環球晶圓有價證券，取得成本約為新台幣 NTD3 億元案。 (十五)審議 106 年內部控制制度聲明書。

(十二)一〇六年度及截至一〇七年三月三十一日止董事或監察人對董事會通過重要決議有不同意見且有紀錄或書面聲明之情形：

無此情形。

(十三)一〇六年度及截至一〇七年三月三十一日止，公司有關人士（包括董事長、總經理、會計主管、財務主管、內部稽核主管及研發主管等）辭職解任情形之彙總：

無此情形。

(十四)財務資訊人員取得主管機關指明之相關證照情形：

財務管理部有三位取得美國會計師執照(US CPA)、五位取得中華民國會計師執照(CPA)、一位取得中國註冊稅務師(CTA)證照。

四、會計師公費資訊：

（一）會計師公費資訊：

會計師公費資訊

單位：新臺幣仟元

會計師事務所名稱(更換時,分別列示及說明原因)	會計師姓名	審計公費	非審計公費(註)					會計師查核期間	備註(列示服務內容)
			制度設計	工商登記	人力資源	其他	小計		
資誠聯合會計師事務所	林鈞堯 翁世榮	6,800	0	90	0	4,750	4,840	106.1.1~ 106.12.31	非審計公費項目詳如註

註：非審計公費包括工商登記90仟元、移轉訂價報告及專審2,350仟元、國別報告1,100仟元、兼營營業人營業稅採直接扣抵法查核簽證100仟元、研發投資抵減輔導500仟元及資訊安全管理制度驗證700仟元，合計4,840仟元。

（二）會計師公費資訊：

1. 給付簽證會計師、簽證會計師所屬事務所及其關係企業之非審計公費佔審計公費之比例達四分之一以上者：
   106主要增加移轉訂價專審1,450仟元及國別報告1,100仟元。
2. 更換會計師事務所且更換年度所支付之審計公費較更換前一年度之審計公費減少者：無此情形。
3. 審計公費較前一年度減少達百分之十五以上者：無此情形。

五、更換會計師資訊：

(一)關於前任會計師

更換日期	民國107年3月9日			
更換原因及說明	本公司原簽證會計師為資誠聯合會計師事務所林鈞堯會計師及翁世榮會計師，因資誠聯合會計師事務所內部行政組織調整，故自民國107年第一季起，會計師調整變更為陳晉昌會計師及翁世榮會計師。			
說明係委任人或會計師終止或不接受委任	情況 \ 當事人		會計師	委任人
	主動終止委任		不適用	不適用
	不再接受(繼續)委任		不適用	不適用
最新兩年內簽發無保留意見以外之查核報告書意見及原因	無			
與發行人有無不同意見	有		會計原則或實務	
			財務報告之揭露	
			查核範圍或步驟	
			其　　他	
	無	V		
	說明			
其他揭露事項(本準則第十條第六款第一目之四至第一目之七應加以揭露者)	無			

(二)關於繼任會計師

事務所名稱	資誠聯合會計師事務所
會計師姓名	陳晉昌、翁世榮
委任之日期	民國107年3月9日
委任前就特定交易之會計處理方法或會計原則及對財務報告可能簽發之意見諮詢事項及結果	無
繼任會計師對前任會計師不同意見事項之書面意見	無

(三)前任會計師對本準則第10條第6款第1目及第2目之3事項之復函：不適用。

六、公司之董事長、總經理、負責財務或會計事務之經理人，最近一年內曾任職於簽證會計師所屬事務所或其關係企業之情形：無此情形。

七、董事、監察人、經理人及持股超過10%之大股東股權之大量移轉及股權質押變動情形：

(一)董事、監察人、經理人及持股超過10%之大股東股權變動情形：

職稱	姓名	106年度		107年1月1日至4月7日	
		持有股數增(減)數	質押股數增(減)數	持有股數增(減)數	質押股數增(減)數
董事長	許崑泰(註1)	404,028	-	-	-
副董事長兼執行長	林茂桂(註2)	(1,691,948)	-	249,307	-
董事兼總經理兼集團行銷長	呂進宗(註2)	352,945	-	213,984	-
董事兼總管理處特別助理兼DCD事業部總經理	韋泉斌(註2)	(55,595)	-	18,030	-
董事	劉松平(註2)	83,603	-	(20,000)	-
董事	蔡明賢	145	-	-	-
董事	劉嘉昇	2,922	-	-	-
獨立董事	李燕松	-	-	-	-
獨立董事	林明杰	106	-	-	-
監察人	黃金絢	3,279	-	-	-
監察人	黃震智	-	-	-	-
監察人	東菱投資(股)公司法人代表：張素瑱	55,302	-	-	-
群光美國公司總經理	張耀卿(註2)	38,166	-	21,569	-
採購長	陳紹龍(註2)	(19,357)	-	(287,222)	-
特別助理	魏順得(註2)	(30,714)	-	58,344	-
資深副總經理	吳儒芳(註2)	21,210	-	45,919	-
VIP事業部總經理	黃維正(註2)	59,701	-	-	-
IPD事業部總經理	黃乾育(註2)	99,836	-	117,528	-
CM事業部總經理	徐仁富(註2、4)	-	-	65,915	-
AE事業部總經理	呂明川(註2、5)	-	-	-	-
AE事業部總經理	鄭維浩(註2、6)	-	-	-	-
MKB事業部代總經理	蔡錦成(註2)	37,783		52,639	
子公司事業部總經理	周永昌(註2)	50,762	-	63,816	-
CM業務處副總經理	李培然(註2)	30,571	-	36,187	-
新產品開發中心副總經理	黃光彧(註2)	26,044	-	40,094	-
VIP開發處副總經理	蔡媚伊(註2)	44,426	-	53,011	-
特別助理	楊明政(註2)	32,163	-	36,573	-
副採購長	張招賢(註2)	(28,826)	-	62,424	-
CM事業部代總經理	董彥良(註2)	31,549	-	32,862	-
財務管理部副總經理	林玉玲(註2)	78,099	-	96,009	-
海外管理處協理	莊鼎山(註2)	(642)	-	24,581	-
品保中心協理	詹宏治(註2)	17,608	-	15,344	-
自動化工程中心代副總經理	曾金城(註2)	25,174	-	30,823	-
IPD業務處代副總經理	杜谷欽(註2)	35,264	-	42,203	-
MKB研發處協理	陳宗民(註2)	28,549	-	30,130	-
MKB業務處協理	楊經武(註2)	3,697	-	6,044	
資訊長	張玉雲(註2)	33,934	-	34,937	-
人資長	蕭煥文(註2)	30,807	-	37,310	-
特別助理	陳秋美(註2、3)	-	-	54,442	-
稽核長	王子潤(註2)	(9,906)	-	23,363	-

註1：持有公司股份總額超過百分之十之大股東。

註2：持有股數中均已含其個人保留運用決定權信託數。

註3：陳秋美小姐於民國106年9月1日就任現職，故上列增(減)數為106年9月1日至107年4月7日變動數。

註4：徐仁富先生於民國106年9月5日就任現職，故上列增(減)數為106年9月5日至107年4月7日變動數。

註5：呂明川先生於民國107年3月1日就任現職，故上列增(減)數為107年3月1日至107年4月7日變動數。

註6：鄭維浩先生於民國107年3月1日就任現職，故上列增(減)數為107年3月1日至107年4月7日變動數。

(二)股權移轉之相對人為關係人之資訊：

姓名(註1)	股權移轉原因(註2)	交易日期	交易相對人	交易相對人與公司、董事、監察人及持股比例超過百分之十股東之關係	股數	交易價格
陳紹龍	贈與	106.1.6	陳芸蝶	父女	29,000	不適用
林茂桂	信託贈與	106.8.24	林彥里	父女	15,600	不適用
林茂桂	信託贈與	106.8.24	林怡青	父女	15,600	不適用
韋泉斌	信託贈與	106.8.24	韋秉忠	父子	1,250	不適用
韋泉斌	信託贈與	106.8.24	韋秉文	父子	1,250	不適用
莊鼎山	贈與	106.11.30	莊淵凱	父子	22,000	不適用
陳紹龍	贈與	107.1.9	陳芸蝶	父女	28,000	不適用
陳紹龍	贈與	107.1.9	葉慧媛	夫妻	60,000	不適用

註：係填列公司董事、監察人、經理人及持股比例超過百分之十股東姓名。

(三)股權質押之相對人為關係人之資訊：無此情形。

八、持股比例占前十名之股東，其相互間關係之資訊：

107 年 4 月 7 日單位：股；%

姓名	本人持有股份(註 1)		配偶、未成年子女持有股份		利用他人名義合計持有股份		前十大股東相互間具有財務會計準則公報第六號關係人或為配偶、二親等以內之親屬關係者，其名稱或姓名及關係		備註
	股數	持股比率(註 2)	股數	持股比率(註 2)	股數	持股比率(註 2)	名稱或姓名	關係	
許崑泰	81,209,734	11.17%	4,001,395	0.55%	-	-	有康電子(股)公司 創日科技(股)公司 高效電子(股)公司 東菱投資(股)公司 精元投資(股)公司	為該公司法人代表董事 為該公司董事長 為該公司董事長(法人代表) 為該公司董事長 為該公司董事長	
花旗(台灣)商業銀行受託保管新加坡政府投資專戶	26,165,555	3.60%	-	-	-	-	–	–	
有康電子(股)公司 負責人：林茂桂	21,068,954	2.90%	-	-	-	-	許崑泰	該公司法人代表董事 本公司 100%轉投資公司	
德銀託管 M&G (7)西敏寺投資專戶	19,405,714	2.67%	-	-	-	-	–	–	
創日科技(股)公司 負責人：許崑泰	17,503,821	2.41%	-	-	-	-	許崑泰	該公司董事長	
高效電子(股)公司 負責人：許崑泰	16,108,394	2.22%	-	-	-	-	許崑泰	該公司董事長(法人代表) 本公司 100%轉投資公司	
渣打銀行敦北受託保管凱基證券亞洲有限公司投資專戶	15,651,616	2.15%	-	-	-	-	–	–	
大通託管艾維亞投資者投資專戶	12,353,132	1.70%	-	-	-	-	–	–	
東菱投資(股)公司 負責人：許崑泰	11,115,751	1.53%	-	-	-	-	許崑泰	該公司董事長	
精元投資(股)公司 負責人：許崑泰	10,854,672	1.49%	-	-	-	-	許崑泰	該公司董事長	

註 1：本表所列持有股份未包含本人、配偶具保留運用決定權信託股數。

註 2：持股比率係按持有股份股數÷流通在外股份 726,760,003 股。

九、公司、公司之董事、監察人、經理人及公司直(間)接控制之事業對轉投資事業之持股數，並合併計算綜合持股比例：

107 年 3 月 31 日　單位：股；%

轉投資事業	本公司投資		董事、監察人、經理人及直接或間接控制事業之投資(註 2)		綜合投資	
	股數	持股比例%	股數	持股比例%	股數	持股比例%
Chicony Overseas Inc.	1,000	100	-	-	1,000	100
Chicony Global Inc.	1,000,000	100	-	-	1,000,000	100
Chicony Electronics (Thailand) Co., Ltd.	322,427	15.27	1,789,148	84.73	2,111,575	100
群光電能科技(股)公司(註 3)	178,764,747	46.23	41,157,374	10.65	219,922,121	56.88
Hipro Overseas (BVI) Inc.	12,560,000	100	-	-	12,560,000	100
高效電子(股)公司	4,660,000	100	-	-	4,660,000	100
有康電子(股)公司	15,000,000	100	-	-	15,000,000	100
展達通訊(股)公司(註 4)	38,724,733	42.69	19,874,009	21.91	58,598,742	64.60

註 1：係公司採用權益法之投資。

註 2：上述包含本人具保留運用決定權信託股數。

註 3：群光電能科技股份有限公司之停止過戶日為 107 年 4 月 9 日。

註 4：展達通訊股份有限公司之停止過戶日為 107 年 4 月 8 日。

肆、募資情形

一、資本及股份

(一)股本來源

單位：股/新台幣元

年月	發行價格	核定股本		實收股本		備註					
						股本來源				以現金以外之財產抵充股款	
		股數	金額	股數	金額	現金增資	盈餘轉增資	資本公積轉增資	合計		其他
99.01	10	700,000,000	7,000,000,000	591,266,950	5,912,669,500	-	(10,882)	-	(10,882)	無	註 1
99.06	10	700,000,000	7,000,000,000	625,614,398	6,256,143,980	-	34,347,448	-	34,347,448	無	註 2
100.4	10	700,000,000	7,000,000,000	615,614,398	6,156,143,980	-	(10,000,000)	-	(10,000,000)	無	註 3
100.6	10	700,000,000	7,000,000,000	644,443,590	6,444,435,900	-	28,829,192	-	28,829,192	無	註 4
101.6	10	700,000,000	7,000,000,000	675,778,209	6,757,782,090	-	31,334,619	-	31,334,619	無	註 5
102.6	10	700,000,000	7,000,000,000	686,721,614	6,867,216,140	-	10,943,405	-	10,943,405	無	註 6
103.6	10	700,000,000	7,000,000,000	694,865,413	6,948,654,130	-	8,143,799	-	8,143,799	無	註 7
104.7	10	800,000,000	8,000,000,000	703,810,114	7,038,101,140	-	8,944,701	-	8,944,701	無	註 8
105.8	10	800,000,000	8,000,000,000	712,082,016	7,120,820,160	-	8,271,902	-	8,271,902	無	註 9
106.4	10	800,000,000	8,000,000,000	717,033,872	7,170,338,720	-	4,951,856	-	4,951,856	無	註 10
106.8	10	800,000,000	8,000,000,000	720,605,112	7,206,051,120	-	3,571,240	-	3,571,240	無	註 11
107.4	10	800,000,000	8,000,000,000	726,760,003	7,267,600,030	-	6,154,891	-	6,154,891	無	註 12

註 1：註銷庫藏股 10,882 股；經濟部 99 年 1 月 27 日經授商字第 09901019670 號函核准。
註 2：金融監督管理委員會 99 年 6 月 21 日金管證發字第 0990031695 號函核准。
註 3：註銷庫藏股 10,000,000 股；經濟部 100 年 4 月 18 日經授商字第 10001071940 號函核准。
註 4：金融監督管理委員會 100 年 6 月 21 日金管證發字第 1000028302 號函核准。
註 5：金融監督管理委員會 101 年 6 月 22 日金管證發字第 1010027651 號函核准。
註 6：金融監督管理委員會 102 年 6 月 21 日金管證發字第 1020024198 號函核准。
註 7：金融監督管理委員會 103 年 6 月 19 日金管證發字第 1030023361 號函核准。
註 8：金融監督管理委員會 104 年 7 月 22 日金管證發字第 1040027783 號函核准。
註 9：經濟部 105 年 8 月 11 日經授商字第 10501189550 號函核准。
註 10：經濟部 106 年 4 月 28 日經授商字第 10601052890 號函核准。
註 11：經濟部 106 年 8 月 4 日經授商字第 10601109560 號函核准。
註 12：經濟部 107 年 4 月 25 日經授商字第 10701041640 號函核准。

107 年 4 月 7 日　　單位：股

股份種類	核定股本			備註
	流通在外股份(註)	未發行股份	合計	
普通股	726,760,003	73,239,997	800,000,000	上市公司股票

註：流通在外股份包含本公司已買回尚未轉讓之庫藏股 2,786,000 股。
總括申報制度募集發行有價證券相關資訊：無。

(二)股東結構

107 年 4 月 7 日

股東結構 數量	政府機構	金融機構	其他法人	外國機構及外國人	個人	庫藏股	合　　計
人數	1	19	99	593	18,156	1	18,869
持有股數	115	36,587,619	116,820689	366,677,555	203,888,025	2,786,000	726,760,003
持股比例(註 1)	0.00%	5.03%	16.07%	50.46%	28.06%	0.38%	100.00%

註 1：持股比例係按持有股數÷流通在外股份 726,760,003 股。

註 2：第一上市（櫃）公司及興櫃公司應揭露其陸資持股比例；陸資係指大陸地區人民來臺投資許可辦法第 3 條所規定之大陸地區人民、法人、團體、其他機構或其於第三地區投資之公司：本公司不適用。

(三)股權分散情形

107 年 4 月 7 日

持股分級	股東人數	持有股數	持股比例
1　至　999	9,119	1,359,868	0.19%
1,000　至　5,000	6,621	12,758,165	1.76%
5,001　至　10,000	1,251	8,624,623	1.19%
10,001　至　15,000	487	5,749,053	0.79%
15,001　至　20,000	240	4,200,310	0.58%
20,001　至　30,000	281	6,794,214	0.93%
30,001　至　40,000	143	4,957,231	0.68%
40,001　至　50,000	75	3,309,447	0.46%
50,001　至　100,000	212	14,881,341	2.05%
100,001　至　200,000	138	19,217,225	2.64%
200,001　至　400,000	100	28,536,785	3.93%
400,001　至　600,000	41	19,879,299	2.74%
600,001　至　800,000	23	15,706,842	2.16%
800,001　至　1,000,000	21	18,479,807	2.54%
1,000,001 以上	117	562,305,793	77.36%
合　　計	18,869	726,760,003	100.00%

註：持股比率係按持有股數÷流通在外股份 726,760,003 股。

(四)主要股東名單：持有股份達總額百分之五以上或股權比例占前十名股東

107 年 4 月 7 日

股　份 主要股東名稱	持有股數(註 2)	持股比率(註 1)
許崑泰	81,209,734	11.17%
花旗(台灣)商業銀行受託保管新加坡政府投資專戶	26,165,555	3.60%
有康電子股份有限公司	21,068,954	2.90%
德銀託管M＆G(7)西敏寺投資專戶	19,405,714	2.67%
創日科技股份有限公司	17,503,821	2.41%
高效電子股份有限公司	16,108,394	2.22%
渣打銀行敦北受託保管凱基證券亞洲有限公司投資專戶	15,651,616	2.15%
大通託管艾維亞投資者投資專戶	12,353,132	1.70%
東菱投資股份有限公司	11,115,751	1.53%
精元投資股份有限公司	10,854,672	1.49%

註 1：持股比率係按持有股數÷流通在外股份 726,760,003 股。

註 2：本表未含本人具保留運用決定權信託股數。

(五)每股市價、淨值、盈餘、股利及相關資料：

項目 \ 年度			105 年度	106 年度	107 年度截至 3 月 31 日
每股市價	最高		82.80	83.10	77.50
	最低		62.90	71.00	71.50
	平均		75.61	76.28	74.12
每股淨值	分配前		35.93	34.96	35.57
	分配後		31.53	註 5	註 5
每股盈餘	加權平均股數 (仟股)		677,273	679,719	682,215
	每股盈餘	調整前	5.24	5.92	0.86
		調整後	5.21	註 5	註 5
每股股利	現金股利		4.25	註 5	註 5
	無償配股	盈餘配股	0.05	註 5	註 5
		資本公積配股	N/A	註 5	註 5
	累積未付股利 (註 1)		0	註 5	註 5
投資報酬分析	本益比 (註 2)		14.43	12.89	N/A
	本利比 (註 3)		17.79	註 5	註 5
	現金股利殖利率 (註 4)		5.62%	註 5	註 5

＊若有以盈餘或資本公積轉增資配股時，並應揭露按發放之股數追溯調整之市價及現金股利資訊。

註 1： 權益證券發行條件如有規定當年度未發放之股利得累積至有盈餘年度發放者，應分別揭露截至當年度止累積未付之股利。

註 2： 本益比＝當年度每股平均收盤價÷每股盈餘(調整前)。

註 3： 本利比＝當年度每股平均收盤價÷每股現金股利。

註 4： 現金股利殖利率＝每股現金股利÷當年度每股平均收盤價。

註 5： 106 年度盈餘分配案俟 107 年股東會決議後定案；107 年第一季尚無股東會決議之盈餘分派案。

(六)公司股利政策及本次股東會擬議股利分配情形：

1.股利政策:

為配合公司長期財務規劃，以達永續經營之目的，本公司章程第十九條明訂未來之股利政策如下：

『本公司處電子業之發展期，股利政策應兼顧新產品資金需求及增加股東投資報酬之目標，故每年股東股利發放總額不高於可供分配股東股利之盈餘總額的90%，其中現金股利不低於股東股利發放總額之10 %。

但若可供分配股東股利之總額未達每股0.5元時，則不受前項比率之限制。』

2.一〇七年股東常會擬議一〇六年度股利分配情形：

(1)現金股利每股配發 4.45 元：自未分配盈餘提撥新台幣 3,221,684,313 元配發現金股利。

(2)股票股利每壹仟股無償配發 5 股：自未分配盈餘提撥新台幣 36,198,710 元，轉增資發行新股 3,619,871 股。

(七)本次股東會擬議之無償配股對公司營業績效及每股盈餘之影響：

項目 \ 年度			107 年度(預估)(註 2)
期初實收資本額(元)			7,206,051,120
本年度配股配息情形(註 1)	每股現金股利(元)		4.45
	盈餘轉增資每股配股數(股)		0.005
	資本公積轉增資每股配股數(股)		-
營業績效變化情形	營業利益		不適用(註 2)
	營業利益較去年同期增（減）比率		
	稅後純益		
	稅後純益較去年同期增（減）比率		
	每股盈餘		
	每股盈餘較去年同期增（減）比率		
	年平均投資報酬率（年平均本益比倒數）		
擬制性每股盈餘及本益比	若盈餘轉增資全數改配放現金股利	擬制每股盈餘	不適用(註 2)
		擬制年平均投資報酬率	
	若未辦理資本公積轉增資	擬制每股盈餘	
		擬制年平均投資報酬率	
	若未辦理資本公積且盈餘轉增資改以現金股利發放	擬制每股盈餘	
		擬制年平均投資報酬率	

註 1：尚未經股東常會決議。

註 2：依「公開發行公司財務預測資訊公開體系實施要點」規定，本公司無須公開民國 107 年度財務預測資訊，故無民國 107 年度預估資料。

(八)員工、董事及監察人酬勞：

1. 本公司章程第十八條『本公司年度如有獲利，應提撥不低於 11%為員工酬勞，由董事會決議以股票或現金分派發放，其發放對象得包括公司法所規定從屬公司之員工；本公司得以上開獲利數額，由董事會決議提撥不高於 1%為董監酬勞。員工酬勞及董監酬勞分派案應提股東會報告』。
2. 本公司 106 年度獲利新台幣 4,021,529,058 元，經第三屆四次薪酬委員會審議及第一〇七年三月九日第十二屆第十次董事會，決議通過發放員工酬勞新台幣 607,048,008 元，其中發放現金新台幣 154,048,030 元、發行新股新台幣 452,999,978 元（以董事會決議發行新股日前一日收盤價每股 73.6 元計算之，共發行新股 6,154,891 股及董監事酬勞新台幣 37,714,472 元。
   董事會擬議配發員工酬勞及董監事酬勞合計金額為新台幣 644,762,480 元，與民國一〇六年度財務報告估列金額相同；考慮擬議配發員工酬勞及董事、監察人酬勞後之設算每股盈餘為 5.92 元。
3. 本公司一〇六年實際自一〇五年度盈餘提撥發放董事監察人酬勞及員工紅利情形如下::
   (1)實際發放董事監察人酬勞為新台幣 31,212,360 元，員工酬勞為 502,390,760 元，與原董事會通過之配發情形相同。其中員工酬勞部份，配發股票金額為 359,999,931 元，轉增資發行新股 4,951,856 股，配發現金金額為 142,390,829 元，發放對象為本公司員工及本公司持股 50%以上之從屬公司員工。
   (2)股東會決議配發員工酬勞及董監事酬勞合計金額為新台幣 533,603,120 元，與民國一〇五年度財務報告估列金額相同。

(九)公司買回本公司股份情形：

董事會決議通過日期	105/11/7
買回目的	轉讓股份予員工
買回股份種類	普通股
預計買回數量	10,000,000 股
實際買回期間	105/11/11～105/12/30
實際買回股份種類及數量	普通股 2,786,000 股
實際買回股份金額	新台幣 205,887,312 元
平均每股買回價格	新台幣 73.90 元
買回已辦理銷除及轉讓之股份數量	0 股
累積持有本公司股份數量	2,786,000 股
累積持有本公司股份數量占公司已發行股份總數比例(%)(註)	0.39%
買回期間屆滿未執行完畢之原因	因兼顧市場機制不影響股價，本公司視股價變化及成交量狀況採分批買回，故未能執行完畢。

註:係以 105 年 10 月 21 日經濟部登記已發行股份總數 712,082,016 股計算。

二、公司債辦理情形：本公司目前並無公司債之發行。

三、特別股辦理情形：本公司並無辦理特別股之發行。

四、海外存託憑證辦理情形：本公司並無辦理海外存託憑證之發行。

五、員工認股權憑證辦理情形：本公司並無辦理員工認股權憑證之發行。

六、限制員工權利新股辦理情形：本公司並無辦理限制員工權利新股之發行。

七、併購（包括合併、收購及分割）或受讓他公司股份發行新股辦理情形：本公司並無辦理併購或受讓他公司股份發行新股之業務。

八、資金運用計畫執行情形：

(一) 截至 107 年 3 月 31 日止，前各次發行或私募有價證券尚未完成或最近三年內已完成且計畫效益尚未顯現之情形：無此情形。

(二) 就前款各次計畫之用途，分析其執行情形及與原預計效益比較：無此情形。

伍、營運概況

一、業務內容

(一)業務範圍

1.本公司所營業務之主要內容:

(1)桌上型電腦鍵盤、可攜式電腦鍵盤、滑鼠及電腦相機等輸入裝置產品之設計開發、製造及買賣。

(2)數位攝影機、筆記型電腦內建相機模組、手機相機模組及運動型數位攝影機等數位影像產品之設計開發、製造及買賣。

(3)代理國內外廠商之數位相機、數位攝影機、投影機、大圖輸出機、行車記錄器等資訊產品之銷售。

(4)交換式電源供應器、其他各種電子零組件及器材、照明燈具之研發、製造及買賣，以及智慧建築系統業務。

(5)智慧家庭及網通產品。

2.營業比重: 106 年度 單位：新台幣仟元

產品項目	金額	產品比重%
電子零組件	38,969,332	49.86
消費性及其他電子產品	38,339,996	49.06
其他	846,358	1.08
合計	78,155,686	100.00

3.公司目前之商品及服務項目

(1)個人電腦鍵盤及筆記型電腦鍵盤
(2)LOW PROFILE 電腦鍵盤
(3)MPP 1.51 觸控筆
(4)Tracker 多功能計步器
(5)背光式個人電腦鍵盤及筆記型電腦鍵盤
(6)Tablet 保護套含有線及無線鍵盤
(7)藍芽 無線鍵盤、滑鼠
(8)機械式多彩背光遊戲機鍵盤及遊戲滑鼠
(9)IoT 及智慧家庭控制器
(10)多彩化鍵盤
(11)2.4G 觸控滑鼠、2.4G 光學滑鼠及雷射滑鼠
(12)2.4G 個人鍵盤結合多指操控 Touch Pad
(13)無線可攜式藍芽 iPad，Tablet PC 鍵盤、無線可攜式藍芽手機鍵盤
(14)2.4G RF,藍芽雙模無線鍵盤、滑鼠
(15)IC 智慧卡、指紋辨識有線及無線鍵盤滑鼠
(16)有線無線雙模多彩背光遊戲機鍵盤及遊戲滑鼠
(17)多功能及多彩遊戲滑鼠墊
(18)主動式數位筆及藍芽模組
(19)USB Type-C 擴充槽及 docking station
(20)藍芽無線鍵盤、滑鼠
(21)IA 及背光式遊戲機鍵盤
(22)有線光學式滑鼠及雷射滑鼠
(23)2.4G RF、藍芽、USB 三模無線鍵盤、滑鼠
(24)生物特徵指紋識別鍵盤/滑鼠
(25)Qi 無線充電滑鼠墊
(26)車載 IOT 多彩顯示器(Lyft)
(27)NFC TAG 藍芽配對模組
(28)電磁式數位板
(29)數位攝相機、電腦相機
(30)WiFi 運動型數位攝影機
(31)WiFi IP CAM 網路無線相機
(32)WiFi 燈具安防相機
(33)WiFi 門鈴相機
(34)WiFi 寵物餵食機

(35)無線行車記錄器
(36)手機相機模組、筆記型電腦內建相機模組、Tablet PC 內建相機模組、LCD 監視器相機模組、視訊電話相機模組
(37)自動對焦相機模組
(38)光學防手震手機相機模組
(39)無人機專用影像模組
(40)遊戲機專用影像模組
(41)上述產品之售後服務
(42)電源供應器及 LED 燈源產品：
A.桌上型個人電腦電源：符合國際節能需求的多輸出電源，提供 PC 及工作站電源，並提供小型化給 All in One 的系統使用。
B.遊戲機電源：提供遊戲機的外置電源，並支援三度空間的遊戲機配件電源。
C.筆記型電腦電源：由 30W 到 200W，提供不同大小的筆電電源，包括由 10 吋到 15 吋標準型筆電，及 150W 至 500W 電競筆電使用的電源。
D.機上盒電源：提供網路或節目提供者的網路上電源。
E.雲端伺服器電源系統：包括 600W，800W 到 2000W 的電源系統。
(A)通訊電源：提供路由器，網路及 HUB 的小電源，到數百瓦的公司中央網路電源。
(B)伺服器電源：提供輸出 400 W 到數千瓦以上的多重置換，高可靠度的電源系統，支援由低階到高階系統。
(C)儲存裝置電源：高可靠度的多重置放電源，確定任何情形斷電或電源損壞，系統仍可持續工作。
F.LED 燈具及驅動電源模組：提供各種室內照明用裝置，投射燈及平板燈等，集合光、電、機構及散熱科技於燈具上，並有系列驅動電源供應燈具廠。
G.雷射印表機電源：提供雷射印表機的電源及雷射引擎的驅動器，包括 180W，400W 電源模組及 72W(Combo)等。
H.噴墨印表機電源：提供 10W 至 60W 的內置電源供應器。
I.物聯網(IOT) 電源，含配件及主機。
J.電池充電裝置：提供工具機、無人機及行動裝置的電源及充電裝置。
K.智慧家庭裝置用電源：5W 至 60W 之 adapter 與 open frame，使用裝置包括智慧音箱，智慧門鈴，智慧型溫度控制器與煙霧偵測器，智慧監控系統與保全系統，智慧型開關與插座，及智慧化妝鏡。
L.LED 車用照明與模組：提供並配合汽車原廠進行各式車內外照明之設計與產品開發，並提供各式 LED 車燈模組之設計與生產。
M.智慧建築系統：提供智慧建築整合管理平台、智慧運算邏輯控制器、無線控制模組、無線閘道器、環境感測器及行動裝置 APP。
N.環境控制集成系統：提供系統控制主機、無線控制模組、環境感測器、無線閘道器及行動裝置 App。
O.影像辨識系統：提供人臉辨識、人員追蹤、區域警戒及車牌辨識等影像辨識軟體。
P.提供智慧建築系統工程諮詢、規劃、設計、系統整合、採購、施工及維運作業。

4.計畫開發之新商品、服務
(1)MPP 2.0 觸控筆
(2)新型支援 Multi-pen 功能之平板/筆記型電腦用觸控筆
(3)攜帶式電子菸
(4)可變換 icon 式筆記型電腦鍵盤
(5)藍芽摺疊式超薄型鍵盤、超薄型筆記型鍵盤
(6)指紋辨識鍵盤及滑鼠
(7)多功能及多用途型鍵盤
(8)具低成本、低耗能筆記型電腦鍵盤
(9)結合網路與通訊之多功能筆記型電腦鍵盤

(10)抗菌醫療用筆記型電腦鍵盤
(11)具備與可上網之電子書搭配之可攜式無線式藍芽電腦鍵盤
(12)結合網路與通訊之多功能個人電腦鍵盤
(13)平板電腦皮革保護套鍵盤組
(14)超薄型藍芽攜帶式滑鼠
(15)平板電腦 Docking Station
(16)智慧型網路電視遙控器(含語音輸出入)
(17)平板電腦及智慧手機泛用型數位筆
(18)IoT 及智慧家庭控制器
(19)可攜式遊戲鍵盤
(20)適合客廳使用無線遊戲鍵盤,滑鼠及適合在沙發使用的遊戲檯子
(21)可提供無線充電的遊戲鍵盤, 滑鼠及滑鼠墊
(22)觸控式電腦鍵盤
(23)智慧手機專用皮革保護套鍵盤組
(24)智慧穿戴式手環及手錶
(25)穿戴式個人健康管理手環及穿戴式個人智慧手錶
(26)無油式 plunger KB
(27)AR/VR/MR 體感遙控裝置
(28)防水機械式鍵盤
(29)HID 裝置串聯 Mesh & Beacon 網絡
(30)電性測試平台整合於自動化生產設備
(31)車聯網無線 AI 智能行車紀錄器
(32)物聯網感測器的 IP CAM 網路無線相機
(33)4G LTE IP CAM 及行車記錄儀
(34)門鈴智能攝影機
(35)戶外型無線電池供電 IP CAM
(36)人臉識別紅外線影像模組
(37)車用影像模組
(38)上述產品之技術支援與服務
(39)電源供應器及 LED 燈源產品：
A.桌上型個人電腦電源：持續提供白金牌類的高效率機種及小型化高效率的 All in One 電源。
B.遊戲機電源：配合新世代遊戲機產品，開發高於 200W 大功率，高效率之小型化電源。
C.筆記型電腦電源：超低待機省電的電源供應器，約 20mW 的消耗，及超薄或超小之多功能電源供應器，新型 USB Type C 具 PD 功能的可變換輸出的適配電源，瓦特數提昇到 130W 以上。
D.LED 燈具光源模組：結合 Power 驅動器，具有恆流結合 LED 模組，供路燈等室外燈使用之高瓦特數光源模組，更要積極導入直接 AC 推動 LED 的技術及遠端控制的燈具模組。
E.高功率雷射印表機電源：200W/300W/400W 低壓雷射印表機電源。
F.噴墨式的內置電源供應器。
G.雲端伺服器電源系統：800W/1200W/1600W/2000W 重置電源系統，提供給伺服器及資料中心使用。
H.物聯網裝置的電源。
I.各類電池充電裝置，高端的無人機充電站與電動機車充電機。
J.LED 適應性大燈之模組開發與雷射遠燈模組。

(二)產業概況

(1)產業現況與發展：

本公司主要的產品營收為鍵盤、影像(鏡頭模組、DV 產品、IP CAM、行車記錄器等)、各式電源供應器及 LED 燈源產品，其中電源供應器及 LED 燈源事業的營收來源，主要來自子公司的群光電能；在鍵盤的部份，由於 PC 產業趨於飽和，整體的 PC 市場呈現小幅衰退，惟公司及早布局利基型的領域，所以在高單價的鍵盤包括電競、2 in 1 及背光鍵盤出貨比重持續提升下，使鍵盤

仍能保持一定的獲利；影像的部份，隨著人臉辨識等影像偵測技術愈益成熟，應用範圍日漸廣泛，讓相關的影像產品，無論在智慧家庭、安控或物聯網等應用領域，都有不錯的成長；電源供應器的部份，在雲端伺服器、電競、智慧家庭以及遊戲機領域市場需求增溫，訂單穩定成長，其中電競的部份受惠於集團鍵盤事業切入電競一線大廠的供應鏈，讓電源事業也順利掌握電競品牌大廠的訂單。本公司擁有整合影像、Wifi、電源控制、與軟體等關鍵技術的競爭優勢，除能在各相關市場持續提升市佔率外，加上這類產品附加價值較高，產品結構優化，可望再推升公司整體的獲利。

研究機構預測 2018 年資通訊(ICT)產業在各領域將朝「智慧、開放、服務、整合」四個方向發展。其中「智慧」就是由人工智慧(AI)來帶動的智慧化應用與技術的熱潮；「開放」就是指開放的軟體與網路運算架構；「服務」則是迎接 5G 時代的未來新興技術發展方向；而「整合」則是多元智慧應用及系統整合解決方案等跨域化趨勢；就以上四個方向也歸納出 10 個 ICT 產業在 2018 年的重要發展趨勢,包括「辨識精準化」、「應用跨域化」「資安 AI 化」、「零售智慧化」、「軟體開放化」、「運算邊緣化」、「技術服務化」、「網路服務微型化」、「電信營運數據化」、「產業集中化」。其中前兩項的「辨識精準化」及「應用跨域化」也正是本公司在影像、智慧家庭、物聯網的產品發展方向，未來透過語音或圖像辨識精準度的提升，配合 AI 晶片運算能力的強化，開拓了更多元的智慧化應用；因應多元智慧的運用崛起，各種應用需求也從單一產品、單一領域逐漸轉移到跨領域應用、系統整合解決方案，建築樓宇智能管理、智慧家庭生活乃至智慧城市就是實現跨領域應用整合的重點方向，帶動的將是無限的商機。

電源供應器(Power Supply Unit, 簡稱 PSU)負責將自外部供給較不穩定之電力經穩壓、變頻後轉換為電子產品內部所需的穩定電源，由於大多數的電器電子產品運作所需的電力乃是直流電(簡稱 DC)，但是電力公司所提供的電源，因為發電和電力輸送的物理限制，只能採用高壓交流電(簡稱 AC)，因此電子產品必須透過電源供應裝置，一方面將交流電轉換成直流電，一方面將電壓調整到產品可運作的範圍之內，使產品方能順利運作。此外，由於現代電子零件越趨精密的同時，也容易受到不穩定電流的破壞，因此穩定的電源供應器不但是產品能否正常運作的關鍵，同時也影響到產品的使用壽命，可說是電子產品的心臟。

電源供應器依所提供的功能和基本構造來區分，主要可分為線性式電源供應器(Linear Power Supply，以下稱 LPS)、交換式電源供應器(Switch Power Supply，以下稱 SPS)以及不斷電系統電源供應器(Uninterruptible Power System，UPS)，其中交換式電源供應器為目前產品的主流，故以下電源供應器產業介紹多以交換式電源供應器為主軸。

電源供應器若依照輸入/輸出的特性區分，可分為 AC/DC(交流電轉直流電)、DC/DC(直流電轉直流電)、AC/AC(交流電轉交流電)、DC/AC(直流電轉交流電)等種類，端視電子產品或儀器需求之不同，電源供應器設計也相對不同。AC/DC 電源供應器為最常見的種類，主要目的在於將市電轉換成符合產品運作電壓的直流電，產品包括 SPS、Adapter 等，應用於 PC、NB、電器、網路設備等；DC/DC 轉換電源供應器主要為通訊或極低電壓，極高電流的需要，是將已經由 AC/DC 電源裝置轉換後的直流電再轉換為各種特殊電壓，通常使用在需要極穩定電源，或是需要特殊運作電壓的儀器設備上，如電腦晶片等；AC/AC 則主要應用於 UPS(不斷電系統)；DC/AC 用於太陽能電轉換等。有關電源供應器詳細分類與用途可參見下表。

電源供應器主要分類

輸入/輸出電流型態	種類	用途
AC/DC	PC 用電源供應器	為最常見的電源供應器類型，主要特點為效率高，並有鐵殼保護，功率介於 50W~2,000W。
AC/DC	Open Frame	網路通訊產品、工業電腦、工業機械、顯示器所內建之電源供應器類型，沒有鐵殼保護，設計時的自由度較高，可依空間、功率需求而客製化生產。
AC/DC	Adapter	常見的外接電源供應器類型，有塑膠外殼包覆，多應用於筆記型電腦及各類消費性電子產品。
DC/DC	Converter	將 AC/DC 裝置所轉換出的 DC 電源再進行升降壓，多應用於需要精準電壓的電子產品。
AC/AC	UPS	UPS 為不斷電系統的縮寫，平時連接 AC 市電充電，斷電時可提供 AC 電源至電腦等電子產品。

此外，近年來環保意識抬頭，節能減碳的觀念逐漸普及，如何在符合各國節能規範及環保法令之要求下，提升電源供應器的轉換效率與降低待機耗電，將成為各家廠商的研發重點，而節能產品如 LCD 電視與 LED 照明器具所需之電源供應器亦成為本產業的新市場；為開拓營收來源，各廠商已利用電源技術上的優勢逐步切入其他所需高功率電力轉換器等產品。

新 UBS TYPE C 的可識別系統的電源，為新一代 PC 及手機共用的電源亦成氣候，TYPE C 的 USB 介面接頭亦可能成為手機標準化的一環。

依據美國 Micro-Tech Consultants（簡稱 MTC)的調查，2017 年全球電源供應器市場規模約達 317.69 億美元，較 2016 年成長 0.67%。

(2)產業上、中、下游關聯性

1.鍵盤

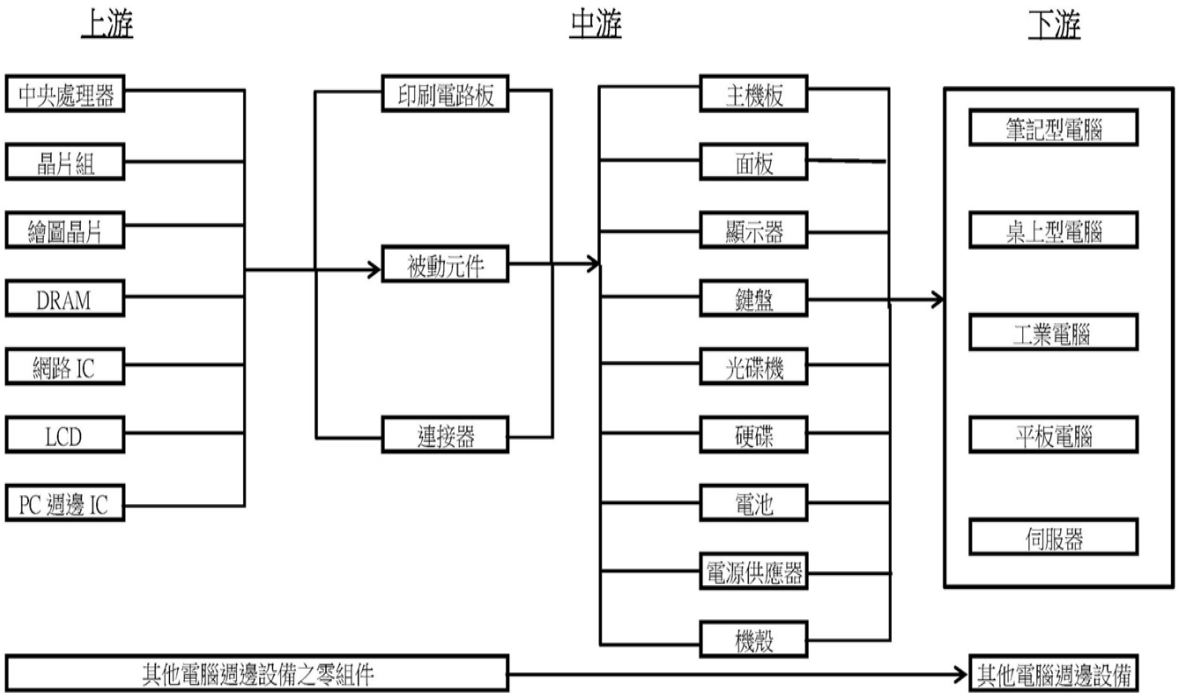

2.數位攝相機

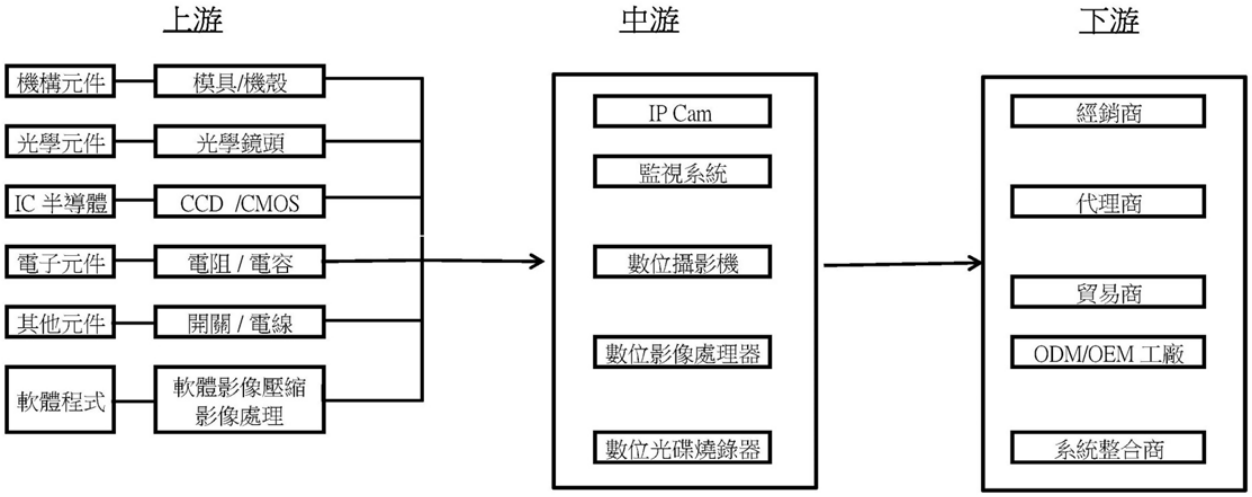

3.手機相機模組

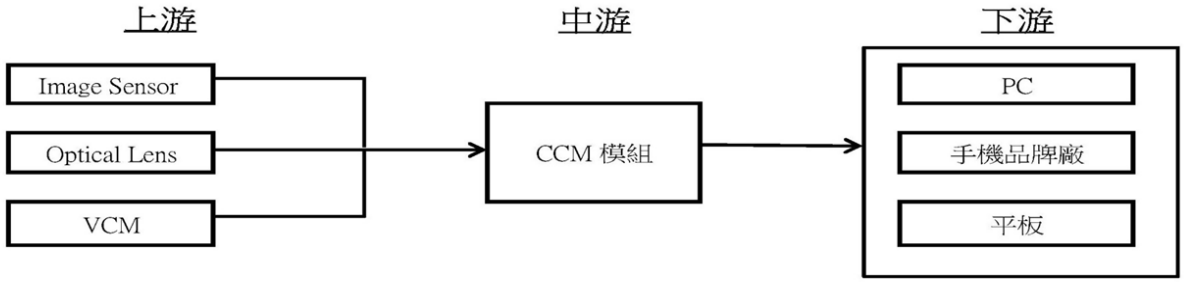

4.電源供應器及LED燈源產品

電源供應器通常由各類主動元件(可將電氣信號放大、振盪、運算，如控制IC、功率電晶體、二極體)、被動元件(不改變電氣信號基本特徵，如電容，電阻、保護零件)、磁性元件(揮發濾波作用或升降電壓，如變壓器、電感、濾波器)組成，上述元件再經過人工或機械自動化插件後固定在印刷電路板(PCB)上。若此電源供應器不屬於Open Frame產品則需加上金屬外殼作為保護與屏蔽電磁波之用，最後與外接線材連結後即可加以包裝出貨。電源供應器可單獨販售或作為其他電子產品的零組件，用途十分廣泛，台灣廠商主要生產通訊產品、電腦資訊產品、消費性電子產品所需之電源供應器。有關整體電源供應器製造業產業上、中、下游關聯如下圖。

電源供應器製造業產業上、中、下游關聯圖

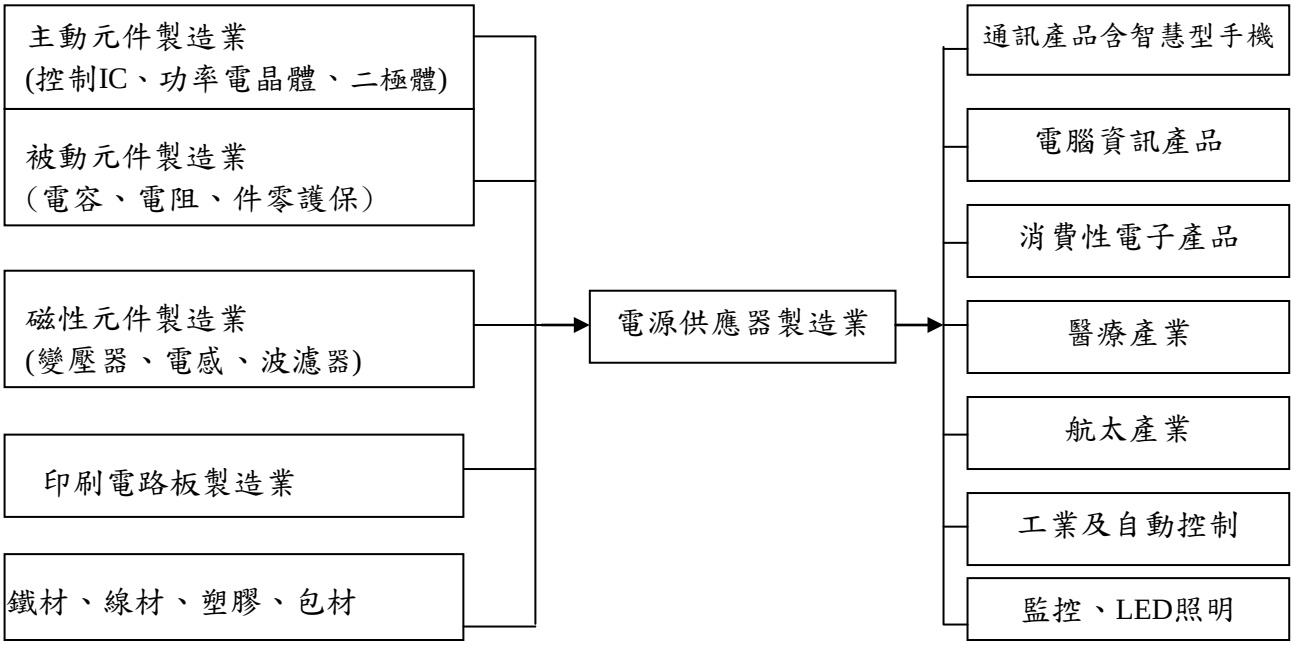

以電源供應器市場而言，台灣業者多偏重於AC/DC及DC/DC的產品，一般而言，AC/DC應用層面較廣，而DC/DC除作為電子產品設備內部元件使用外，亦多為高階工業電源所應用，產品技術層面較高。檢視電源供應器產業的上、中、下游結構，在「上游原料」部分，台灣在控制IC部分(元件)，除小部分仰賴國外進口外，其餘元件大多具備良好的自製供給能力。而「下游應用產業」部分，台灣資訊產業發展成熟，產業鏈結完整，對於PC相關、消費性電子、網通以及工業機具的配合能量上，都具有高度競爭力。

電源供應器之各種發展趨勢

(1).產品朝向小型及美觀化發展

電源供應器為電子產品之關鍵零組件，其功能要求與應用產品特性息息相關，由於近年來隨著電子產品逐漸往體積小、美觀化、重量輕、可堆疊化、能耗低等趨勢發展，電源供應器必須因應此一需求，朝向減少模組體積、美觀化及提升能源轉換效率發展。

(2).產品品質與技術升級

由於電源供應器標準產品漸趨成熟，國內廠商主要產品多以支援資訊應用為主，加上競爭廠商日漸增多，以致於價格競爭激烈，在下游應用產品毛利已日益薄利化的趨勢下，電源供應器廠商除了提高本身技術與品質、控制成本及擴大本身的產業經濟規模外，同時必須加強開發及設計高附加價值的產品，以爭取新的應用市場。

(3).安全規範日趨嚴格

由於能源價格趨漲，消費者環保意識抬頭，環保節能產品為未來之發展趨勢，加上各國對電子產品安全性要求趨於嚴格，以保護消費者安全，而能符合各國政府對於節能的規範，於技術設計上提供解決方案之產品及廠商，將具有競爭之優勢及市場機會。

電源供應器之競爭情形

由於電源供應器產業需要規模經濟或生產技術，且部份高階或環保的電源供應器需取得專利權或認證，加上高階產品技術層次高，研發費用大，故進入障礙較高，大者恆大的趨勢將日益明顯。

台灣為全球資訊產品主要生產國，在下游產業帶動下，電源供應器的出貨量亦名列前茅，故電源供應器產業的競爭者，主要為台灣自家的廠商。由於電源供應器的應用範圍廣泛，且大都採專注經營某些功率範圍或應用領域，形成每一競爭者各有其優勢，故市場上中型規模以上的公司被淘汰的並不多，皆可在市場上找到定位。

(三)技術及研發概況

1.最近年度及一〇七年第一季之研究與發展支出

單位：新台幣仟元

年度	106年度	107年第一季
	合併財務報告	合併財務報告
研究與發展支出	2,949,604	436,269
營業收入(淨額)	78,155,686	17,573,844
研究與發展支出佔營業收入比率	3.77%	2.48%

2.106 年度研究與發展成果

(1)Tracker 多功能計步器
(2)超薄型藍芽鍵盤、超薄桌上型電腦鍵盤及超薄型筆記型電腦鍵盤
(3)抗菌功能筆記型電腦鍵盤
(4)筆記本型雲端電腦(Tablet PC)鍵盤
(5)觸控式電腦鍵盤及平板電腦(Tablet PC)鍵盤
(6)多功能及多用途型鍵盤
(7)客廳智慧型電視專用鍵盤
(8)平板電腦皮革保護套鍵盤組
(9)電腦遊戲控制鍵盤鼠標套裝
(10)智慧型網路電視遙控器
(11)智慧型網路電視遙控器(含語音輸出入)
(12)平板電腦及智慧手機泛用型數位筆
(13)指紋辨識有線及無線鍵盤滑鼠
(14)可攜式遊戲鍵盤
(15)適合客廳使用無線遊戲鍵盤、滑鼠及適合在沙發使用的遊戲檯子
(16)可提供無線充電的遊戲鍵盤、滑鼠及滑鼠墊
(17)IoT 及智慧家庭控制器
(18)折疊式、捲動式藍芽鍵盤
(19)智慧手機專用皮革保護套鍵盤組
(20)2.4G RF、藍芽、USB 三模無線鍵盤、滑鼠
(21)生物特徵指紋識別鍵盤/滑鼠
(22)Qi 無線充電滑鼠墊
(23)車載 IOT 多彩顯示器(Lyft)
(24)NFC TAG 藍芽配對模組
(25)電磁式數位板
(26)智慧穿戴式手環及手錶
(27)4Kp30 及 Live SNG 數位攝影機
(28)WiFi 門鈴 IP CAM
(29)Wire Free 電池 IP CAM
(30)多功能 WiFi IP CAM 網路相機
(31)WiFi 無線行車記錄器
(32)高畫質 Full HD 影像模組
(33)Tablet PC 內建相機模組
(34)Smart Phone 內建相機模組
(35)電源供應器

研發成果	研發技術
• 通訊用高功率智慧直流電源模組	• 半橋共振 • 數位監控設計 • 支援冗餘功能
• 30/40/60 W adapter 插牆式設計	• Flyback • AC 插頭整合到 Case 上
• Tablet/ Smart Phone 新充電源平台	• Flyback • AC 插頭整合到 Case 上
• 300W/400W Laser 多功能複印機電源	• LLC+AC Module
• 700~2500W 的伺服新電源	• 全數位控制的 LLC 架構
• USB Type C PD 多輸出電源，26W / 30W /45W /65W/90W	• 依 USB PD Spec 及 ASIC 設計
• 大小型鋰電池充電裝置至 1200W	• LLC+充電電路
• 物聯網相關電源裝置 7W~30W	• Flyback+聯網
• 遊戲機電源平台 100W~300W	• Flyback+LLC 架構
• 噴射印表機電源 15 W~50W	• Flyback 架構及塑膠殼
• Direct AC 光源模組及 Smart Lighting 模組 10 W~150W	• AC 直控式 LED 光源 • Zigbee 網路架構
• 高效率電競 PC 的外接電源 120W~330W	• LLC 架構
• 無人機充電站並聯式模組 1200W~2000W	• LLC 架構+充電自動控制系統
• LED DRL 與定位燈模組 • LED 近燈模組 • LED 遠燈模組 • LED 雙光模組 • LED DRL 模組	• LED 近遠雙光之光學設計 • 光導式 LED DRL • 厚壁式 LED DRL

3. 未來年度研究與發展計畫

(1)鍵盤

A. 2.4G 高安全性鍵盤、2.4G 太陽能鍵盤
B. 多功能顯示器及多用途型鍵盤
C. 超輕量筆記本型和平板電腦（Tablet PC）鍵盤
D. 電腦遊戲用之多色彩背光型筆記本型電腦鍵盤
E. 超薄型筆記本型背光鍵盤及觸控式筆記本型電腦鍵盤
F. 指紋辨識有線及無線鍵盤滑鼠、指紋辨識筆記本型鍵盤滑鼠
G. IoT 及智慧家庭控制器
H. 超薄型背光模組、超薄型鍵盤背光模組
I. 平板電腦 Docking Station、多指觸控 Touch Pad
J. 遊戲滑鼠、4G 遊戲滑鼠、4G 無線搖桿、遙控器、耳機麥克風組
K. 智慧型網路電視遙控器(含語音輸出入)
L. 平板電腦及智慧手機泛用型數位筆
M. 有線無線雙模多彩背光遊戲機鍵盤及遊戲滑鼠
N. 藍芽摺疊式超薄型鍵盤及折疊式、捲動式藍芽鍵盤
O. 平板電腦與智慧手機藍芽鍵盤結合備用電池
P. 平板電腦皮革保護套鍵盤組
Q. 智慧手機專用皮革保護套鍵盤組
R. 智慧穿戴式手環及手錶
S. Type C docking station 及擴充槽
T. 2.4G/藍芽 高安全性鍵盤
U. 無油式 plunger KB
V. AR/VR/MR 體感遙控裝置
W. 防水機械式鍵盤、高功能整合式平板鍵盤
X. HID 裝置串聯 Mesh & Beacon 網絡
Y. 電性測試平台整合於自動化生產設備
Z. 無線充電 Qi & AirFuel 整合輸入裝置

(2)物聯網/車聯網 AI 智能相機

A.LPWA 家用 WiFi 安防攝影機

B.物聯網家用具環保感測器的安防攝影機

C.LPWA 智能行車記錄儀

D.AI 智能穿戴式攝影機

(3)相機模組及其他週邊產品

A.2300 萬畫素超薄相機模組

B.IP Camera 相機模組

C.光學放大自動對焦相機模組

D.高畫質 Full HD 影像模組

E.視訊會議影像模組

F.車用輔助相機模組

G.紅外線人臉辨視相機模組

H.眼球追踪相機模組

I.360°全景影像模組

J.手勢操控影像模組

K.智慧音箱

L.藍芽喇叭

M.遊戲用智慧喇叭

(4)電源供應產品及 LED 照明設備

A. 辦公室自動化及個人電腦電源產品：

雖然個人電腦市場整體規模因平板電腦的增加而有衰退的情況，唯所有電腦相關產品皆需依賴電源運作，只有功能需求不同之差異，故整體電源市場仍呈現成長趨勢。

近年來，節能、減碳、綠能為產業內要求的重點，在各類的電源產品中，皆有相關國際組織定義未來效能的需要，類似於桌上型電腦的電源 80Plus 的標準，特別是鈦金牌 10%、20%、50%及 100%負載的效率需求分別為 90%、94%、96%及 91%。在此趨勢下，電源產品必朝著更高效率的研發邁進。著眼於未來效率的趨勢，秉持創新原則，本公司投入人力與物力致力於開發超越白金牌的電源產品。在筆記型電腦的適配器則以待機及整體輸出效率為開發重點，並依系統的外型朝輕薄短小及美觀大方的設計理念。在平板電腦產品方面，雖然輸出功率小，但對外型則需新穎輕巧，並具備地區性的插頭切換功能，達到無國界的泛用電源。

無線網路為整體電腦產業必備功能，其設備所需電源亦為產品的重要一環。這些設備的輸出裝置，又以印表機相關設備最為重要，故電源需求則依印刷引擎的不同而有差異。另外，雷射引擎的電源要求複雜，須要掌握新技術以符合客戶的要求，並延伸到辦公室多功能影印機。除了雷射印表機外，亦已成功進入噴墨印表機市場，並成為某大廠印表機之主要供應商。

B. 娛樂性輸入裝置：

由於雲端時代的來臨，播放媒介由傳統的硬體 DVD、Blue ray 播放器、game console 等，已逐漸被網路串流所取代。除了數位內容軟體的更新，新的硬體輸入裝置的主流趨勢將為各式的機上盒(Set-Top Box)，如：Apple TV, Google TV, MOD 等。內嵌式電源板以及外接式薄型電源適配器均可符合需求，其中標準化的外接式薄型電源適配器，亦適用於少量多樣的產品，而內嵌式電源板則可滿足注重外型 Style 的機種。

除遊戲機外，另外由電玩業者所發展的遊戲模組，亦提供方便及簡單操作的遊戲盒。

C. 智慧建築系統：

具聯網、運算、控制及學習能力的智能化系統，對照明、空調、電力、安防、人車偵測、人機互動提供全方位智慧化解決方案，廣泛應用於住宅、辦公、商場、園區與城市，將是未來智慧城市的整合管理系統核心。

D. 雲端資訊設備電源產品及資料中心：

雲端服務與行動聯網已成為市場主流，系統開發商除導入智慧型軟硬體架構，強化應變能力外，對於設備電源之節能需求更是重視，大多數的資料中心供電能力與空間不足限制業者設備容量擴充，機房散熱設計不周增加電力損耗，因此，設備電源設計需更進一步縮小尺寸，提高轉換效率，進而降低資料中心之營運成本。同時，歐美相關節能法規要求，也迫使設備電源在輕載與轉換效能要能達到相當的水準。另一方面，新型貨櫃型雲端資料中心可大幅節省使用空間及成本，可將所有機房設備縮減至 20 呎貨櫃中，對於企業用戶來說具有使用彈性之優勢。

本公司積極佈局雲端設備電源，除供伺服器與儲存系統使用外，也投入網通電源之研發。透過國內外相關廠商合作，取得多項電源管理相關專利，並領先業界提出各種改善設備電源效率之解決方案。例如採用無橋式 AC/DC 電路架構與零切換損失技術，應用 SiC 元件與整合型磁性元件等，有效改善整機效率與提高功率密度，挑戰各類高效能、高功率機種。於開發設計階段即應用模擬軟體分析電路、3D 模型與熱流，有效縮短開發時間，同時與國內外學術單位長期技術合作，如:美國維吉尼亞大學電能中心(CPES) ，以期將學術趨勢與未來研發重點接軌。

未來對於雲端設備電源之設計開發，將加重軟體設計應用，尤其在智慧型電源監控管理單元及數位電源控制，例如家庭安全監控系統的電源，均為發展重點。為面對雲端服務技術之需求，本公司之電源管理方案將推陳出新，以因應未來電源設計所帶來之重重挑戰。

E. LED 照明設備的電源：

以客戶需求及市場導向為驅動的研發創新模式，同時持續針對光機電熱進行產品優化及品質強化的控管，並憑藉著電源自主研發的優勢，開發包含智能照明，及無線調控的電源模組，提供整體的系統節能照明的解決方案，以及符合人因工程的照明氛圍設計，讓智能照明成為研發的核心之一。另外，為因應未來快速的產品開發需求及照明產品多樣性的特點，針對光源模組化、電源模組化及生產自動化的目標邁進，並不斷地提升產品品質與生產的良率，作為 LED 照明產品研發的重點目標。

F. 工具機與庭園設備用充電器：

結合數位智能的工具機帶動工具機產業成長，而在庭園設備方面，目前以使用汽柴油為主，隨著環保意識抬頭及使用便利性的考量，已開始逐漸往電動方向發展而帶動中功率充電設備的需求。

G. 汽車 LED 頭燈：

汽車 LED 適應性頭燈模組：因應汽車電子的發展，使用 LED 頭燈已是目前發展之必然趨勢。為增加行車安全性與提升用車人的舒適性，本公司預計於今年進行 LED 適應性車燈(ADB)模組之開發，ADB 設計是透過偵測外在環境自動轉換光型來降低造成對向來車的眩光與配合環境路況進行光型變化。

雷射遠燈模組：利用雷射的準直性，我們可以設計出更緊湊的遠燈模組並給整車廠帶來更具彈性的外型設計。且雷射可以滿足 400~600m 的投射距離，可以給用車人帶來充足的反應時間，增加安全性。

(四)長、短期業務發展計畫

1.短期業務發展計劃

(1) 持續擴大鍵盤、影像(鏡頭模組、DV 產品、IP CAM、行車記錄器等)以及電源供應器等產品之市佔率。

(2) 著重於 OEM/ ODM 業務，除增加既有客戶之新機種、新產品線訂單外，並積極爭取新客戶，持續擴大市場佔有率。

(3) 擴大既有競爭產品的市佔率，提升高附加價值產品銷售比重，使公司營業額及獲利都能穩定成長。

(4) 擴展中國大陸、南美、印度等新興市場及韓國市場業務。

(5) 本公司轉投資群光電能科技(股)公司積極發展電競、智慧音箱、智慧家庭及物聯網等附加價值高的產品業務。

(6) 本公司轉投資展達通訊(股)公司除擴增既有客戶 EMS 產品線業務外，並積極地搶攻含歐.美.中在內的三大一線的客戶群。

（7）持續整合集團內行銷及全球運籌資源，對客戶作 ONE STOP SHOPPING，滿足客戶各項產品之需求，發揮最大效益。
（8）整合集團內影像、WIFI、電源控制、與軟體的關鍵技術，開展智慧家庭、安控、AI 及物聯網等新產品領域。

2.長期業務發展計劃
（1）持續延攬優秀人才，強化行銷、研發、生產及全球運籌能力，保持公司整體競爭力。
（2）積極發展 Non-PC 相關電子週邊產品業務。
（3）擴展原有美國及日本之國際行銷據點。

二、市場及產銷概況

(一)市場分析

1.主要產品銷售市場

主要產品及服務，其主要市場分佈及配銷方式情形：

主要產品	主要市場	配銷方式
電子零組件、消費性及其他電子產品等	美洲、歐洲、亞洲	內銷、外銷、間接外銷

2.產品市場佔有率

由於本公司銷售之電腦資訊週邊產品範圍較廣，主要包括鍵盤、電腦相機、數位攝影機、手機相機模組、筆記型電腦內建相機模組等，據公司內部及來自客戶端 106 年度統計資料，群光集團在鍵盤、NB 影像模組、運動式攝錄影機(Sport DV)、無線網路攝影機(IP CAM)、NB 及遊戲機電源供應器等六項產品都是全球市佔率第一。

3.市場未來之供需狀況與成長性

目前本公司主要的產品為鍵盤、影像(鏡頭模組、DV 產品、IP CAM、行車記錄器等)、電源供應器，與全球 PC、NB、智慧型手機、遊戲機、智慧家庭等消費性電子市場的景氣高度相關。全球的 PC 市場儘管在日本、拉丁美洲、中東、非洲市場回溫，依舊彌補不了美國需求萎縮對整體出貨量的影響；NB 產業也邁入高原期，儘管平板電腦與智慧型手機一度有取代 NB 的態勢，但以消費者使用體驗及習慣來說，NB 仍是最具成本效益，使得 NB 市場需求仍能維持一定的規模，也讓 NB 產業進入平穩的高原期；就市場機構調查到 2021 年全球個人運算裝置出貨量年複合成長為-1.7% ，但其中 2in1 裝置、超薄型 NB、PC 工作站的出貨增加、電競市場的蓬勃發展、NB 換機潮的需求都是未來成長的動能。在供給情形部份，目前鍵盤、電腦相機、筆記型電腦內建相機模組，每一項產品之主要製造商都在 2~3 家左右。

與影像產品中的鏡頭模組息息相關的就屬全球智慧型手機市場，統計 2017 年全球智慧手機的出貨量約年增 1.7%達 15 億支，受惠於新興國家(印度、東南亞)中產階級崛起、平價智慧型手機普及、換機升級意願的快速提升，市場預估到 2021 年，每年出貨量年增率都可望維持 3-5%的成長，展望 2018 年，除了高階智慧型手機越來越多配備雙鏡頭外，伴隨 5G 網路時代的來臨，手機搭載 VR、AR 的應用及辨視系統的提升都將是鏡頭模組持續成長的動力；儘管數位攝影機(DV)的市場持續受到智慧型手機的擠壓，但其在攝錄影品質上仍具備一定的優勢，除原先強調的防手震、電力及儲存規格等特色外，還發展出因應各項特殊需求的新產品，如運動型攝錄影機、無人機、穿戴裝置的運用，進一步將 DV 產業帶向更專業化的發展。隨著虛擬實境(VR)對高畫質的需求、網路直播的興起及建構智慧家庭的安控產品需求，DV 與 IP CAM 產品正好能提供更全面性的影像資訊及多元化 VR 內容，以滿足這些新的市場需求，在供給情形部份，目前鏡頭模組、DV 產品、IP CAM，每一項產品之主要製造商都在 2~3 家左右。

電源供應器除了與全球 PC、NB 的景氣有關外，全球的伺服器跟遊戲機也是公司主要的市場，受惠於物聯網(IoT)與 5G 行動寬頻服務的帶動，以及人工智慧(AI)技術與應用的精進，累積的資料量將愈來愈龐大，為省去建置與維運成本，許多企業改採用雲端伺服器代替自建，使得運算的伺服器需求逐年遞增，預估 2018-2022 年全球伺服器出貨量年複合成長率約達 6.5%；目前電子遊戲的硬體領域是三分天下的局面，PC 和行動端分別占據 30%和 45%的市佔率，由實體及數位主機遊戲機則佔據剩下的 1/4 市佔率，主機遊戲機更多是高端及專業的玩家，隨著 VR、觸覺系統及即時通訊效率的提升下，預估到 2025 年，主機遊戲機的

市佔率將擴充到 35% ，年均增長將達到 6.3%，在供給情形部份，電源供應器之台灣主要製造商在 2~3 家左右。

智慧商用建築應該是未來幾年各項物聯網產品的集大成，如感測照明、門戶安控網路攝影機、氣候控制系統、恆溫裝置、火災監控偵測器與其它自動化系統，預計將可創造龐大的營收，這些建築樓宇智能管理的新產品都將陸續挹注到集團的營收中。

4.公司競爭利基及影響公司未來發展之有利因素、與不利因素

(1)競爭利基及有利因素

A.規模經濟效益

本公司產銷的鍵盤、無線網路攝影機(IP Cam)、NB 影像模組、運動式攝錄影機(Sport DV)以及轉投資群光電能科技(股)公司生產的 NB 與遊戲機電源供應器等六項產品的市佔率，都居世界第一，各類產品均已具經濟規模及產業地位，在銷售量持續成長帶動下，有利於發揮量產規模經濟效益，而規模經濟亦形成此產業之進入障礙。

B.豐富 ODM/OEM 產品製造經驗

在大陸擁有蘇州廠、東莞廠及重慶廠三大生產基地，累積超過 30 多年的 ODM/OEM 產品製造及品管經驗：並根據 EDI、ERP 系統提供的信息，強化 VMI(供貨商管理庫存系統)，並配合客戶作全球即時交貨之系統，達到降低庫存成本，提高交貨、備料及生產之彈性及速度，深獲客戶肯定。

C.堅強的客戶陣容

本公司鍵盤、筆記型電腦內建相機模組產品及轉投資產銷電源供應器群光電能科技(股)公司之主要客戶群均為全球前十大電腦廠及其指定之組裝廠，而電腦相機產品之主要客戶群為國內外知名之電腦及系統廠商；銷售予該等客戶營業額佔全公司營業收入 50%以上，除可穩定公司營業收入及獲利來源外，更有助於產品研發層次之提升。

D.高附加價值新產品不斷推出

本公司除持續與全球電子大廠保持穩定的合作關係，並致力於高附加價值產品的開發外，面對未來科技產業的發展趨勢，整合集團內影像、WIFI、電源控制、與軟體的關鍵技術，積極發展智慧家庭、安控、智慧音箱、AI 及物聯網等新產品領域。並加強開拓各產品線之大陸內銷市場、擴展原有美國及日本之國際行銷據點，使公司業績及獲利能持續成長。

E.提供客戶 One Stop Shopping 服務。

本公司鍵盤、電腦相機、NB CAM 產品及轉投資主要產銷電源供應器的群光電能科技(股)公司之主要客戶群多數相同，因此，本公司同時對該等客戶提供一次購足(One Stop Shopping)服務，除可為客戶節省採購成本、提高效率外，亦可增加公司營業收入。

F.完整的全球運籌供銷體系

本公司自 85 年起，為配合 ODM/OEM 客戶需求，即在美國及歐洲開始設立即時交貨倉庫，隨 ODM/OEM 客戶的增加，逐年在全球各地增加供貨倉庫，發揮完整之全球運籌體系功能，並與客戶維持緊密的依存關係。

G.堅強之經營團隊

本公司經營團隊是由在製造、銷售、管理、研發、及財會等各領域具二十年以上相關經驗之專業經理人組成，在公司平均年資十五年以上，學經歷完整，專注本業、經營風格穩健。

H.產學合一之研發中心

與台北科技大學合作，設立「群光新秀獎學金」獎勵外，也響應政府推動的產學合一政策，於台北科技大學成立群光-北科研發中心，由公司派駐工程師進駐，與電機系及自動化系所學生依電力、電子研究組、自動化及視覺研究組、軟體發展組等不同方向共同合作開發，雙方共享所有研究資源與成果，也進一步延攬優秀人才進入本公司服務，打造台灣產學升級的典範。

(2)不利因素及因應對策:

A.電腦及數位影像產業市場變化快速、競爭激烈、價格持續下降，競爭壓力導致產品銷售價格降低。

B.大陸的生產基地面對勞工工資上漲及缺工的壓力。
C.大陸電子零組件產業具有主場優勢，陸商技術升級與產業鏈建構加速。
D.全球經濟緩步復甦，影響終端的消費市場。
E.傳統PC(含NB)市場規模已趨成熟，成長有限。
因應對策:
－發展新技術、新設計能力、尋求與更多供應商合作，除持續整合集團內共用材料進行統購外，也擴大與大陸供應商的合作，降低購料成本。
－開發具高附加價值的產品，提高其銷售比重，並不斷擴增市場佔有率，以維持營業額及獲利。
－提高自動化比率及發展新製程，以因應大陸每年勞工成本上升的壓力並有效提高生產效率。
－加強垂直整合，提高主要零組件之自製率，除可穩定供貨來源外，亦可提升毛利率。
－持續擴展營運規模，以發揮經濟規模效益。
－深入校園成立「群光研發優秀獎學金」，發掘更多的優秀研發人才，提升研發實力。
－加強與供應商往來關係，維持每項原物料品至少與 2~3 家以上供應商往來，隨時注意供應商情況，適時給予協助，以減少對公司生產之影響。
－繼續嚴格控制存貨、降低應收帳款及固定資產之資本支出，除可降低公司合併報表負債比率、節省整體利息費用，亦可增加公司現金流量。
－擴大遊戲機、運動攝影機、智慧型手機用之相機模組等非PC產業之產品，並積極開發物聯網(IOT)、虛擬實境(VR)相關運用產品及 Smart Home 相關運用之藍海市場產品。公司非 PC 的新產品比重已超越 PC 產品比重，有效的創造新客群及更多藍海市場的商機。
－強化供貨商管理系統及客戶的即時交貨系統，讓生產更具彈性，交貨速度及品質控管更能符合客戶快速的需求變化。

(二)主要產品之重要用途及產製過程

1.重要用途：

(1)鍵盤：鍵盤是電腦的輸入裝置，係個人電腦、電腦工作站、測試設備文字處理機、中文電腦等不可或缺之輸入裝置，是人與電腦系統溝通最重要的介面工具。

(2)數位攝相機、電腦相機及相機模組:拍攝景物以記錄影像。

(3)電源供應器及 LED 照明設備：

產品	功能	用途
桌上型個人電腦電源(PC Power)	AC 電壓為 90~132VAC 和 180~265 VAC，轉換成單組或多組輸出，主力為 180 W、200 W、250 W、300 W、350 及 400W。	提供桌上型個人電腦使用。
筆記型電腦電源，(Adapter 及電競 PC 電源)	AC 為全範圍 90~265 VAC 電壓，主要輸出為 19V、20V，大於 75W 以上，並置入功率因素校正電路，輸出由 30W 至 400W 不等。	用於一般筆電使用及 AIO 的 PC 電源，大於 150W 則為筆電工作站使用。
遊戲機電源	AC 為 90~132 VAC 或 180~265VAC，具待機電源，主電源主要為 12V 輸出，提供 200 W、180 W、150 W 、240W。	主要提供遊戲機主機使用。
機上盒電源	分為內置及外置(Adapter)型態，近來由於維修方便，漸改為外置(Adapter) 型式，AC 為全範圍或 115 範圍，輸出依機上盒需求製作，在 60W 以下。	各式機上盒使用。
LED 驅動電源	1.AC 為 85VAC 到 265VAC，或 180VAC 到 265VAC，並提供恆流以配合 LED 數目及亮度需求。 2.交流直接驅動 LED Module 的新技術。	提供大量室內球泡燈、線燈、天花板燈、投射燈，及室外路燈及天井燈使用。
噴墨式印表機及雷射印表機電源系統	AC 為 85VAC 到 135VAC 或 180VAC 到 265VAC，所有輸出依印表機需求來製作，並具電射引擎的驅動器。	提供不同功能及大型雷射印表機使用。
雲端伺服電源系統及資料中心電源系統	高瓦特數並有重置替換功能，對於輸出 AC 有監控作用，為 500W 到數千瓦的輸出。通訊電源一般為 48V 輸出，儲存及伺服器則為 12V 或多組輸出監控系統。	提供通訊系統貯存裝置及伺服電腦使用。
充電裝置 物聯網(IOT)電源 USB Type C 電源	針對鋰化合物電池充電。	提供各式平板電腦充電用。無人機充電站、電動車等充電裝置。

2. 產製過程：

(1)鍵盤

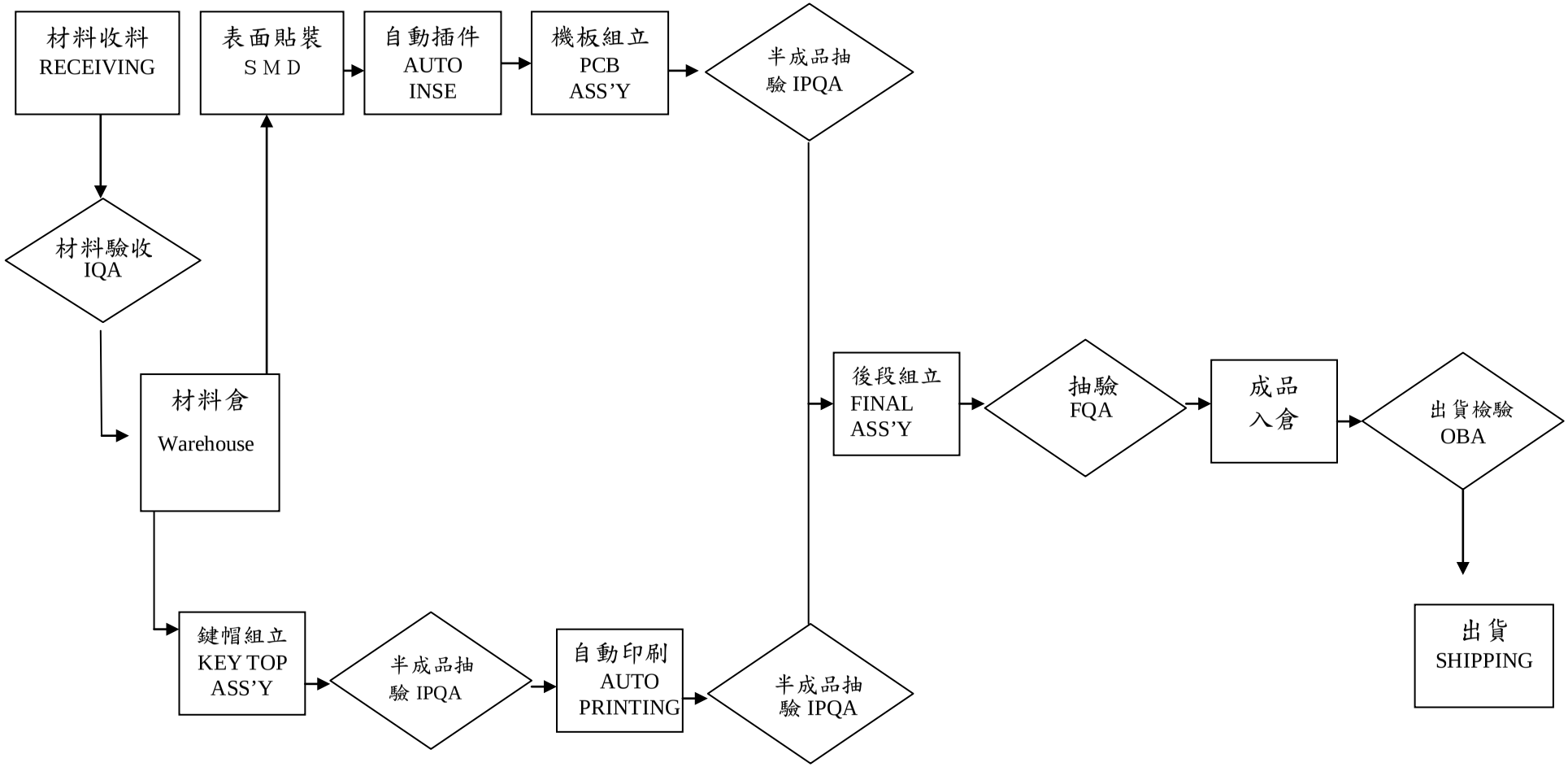
材料收料
RECEIVING
表面貼裝
S M D
自動插件
AUTO
INSE
機板組立
PCB
ASS'Y
半成品抽
驗 IPQA
材料驗收
IQA
材料倉
Warehouse
後段組立
FINAL
ASS'Y
抽驗
FQA
成品
入倉
出貨檢驗
OBA
出貨
SHIPPING
鍵帽組立
KEY TOP
ASS'Y
半成品抽
驗 IPQA
自動印刷
AUTO
PRINTING
半成品抽
驗 IPQA

（2）數位攝相機、電腦相機及相機模組:

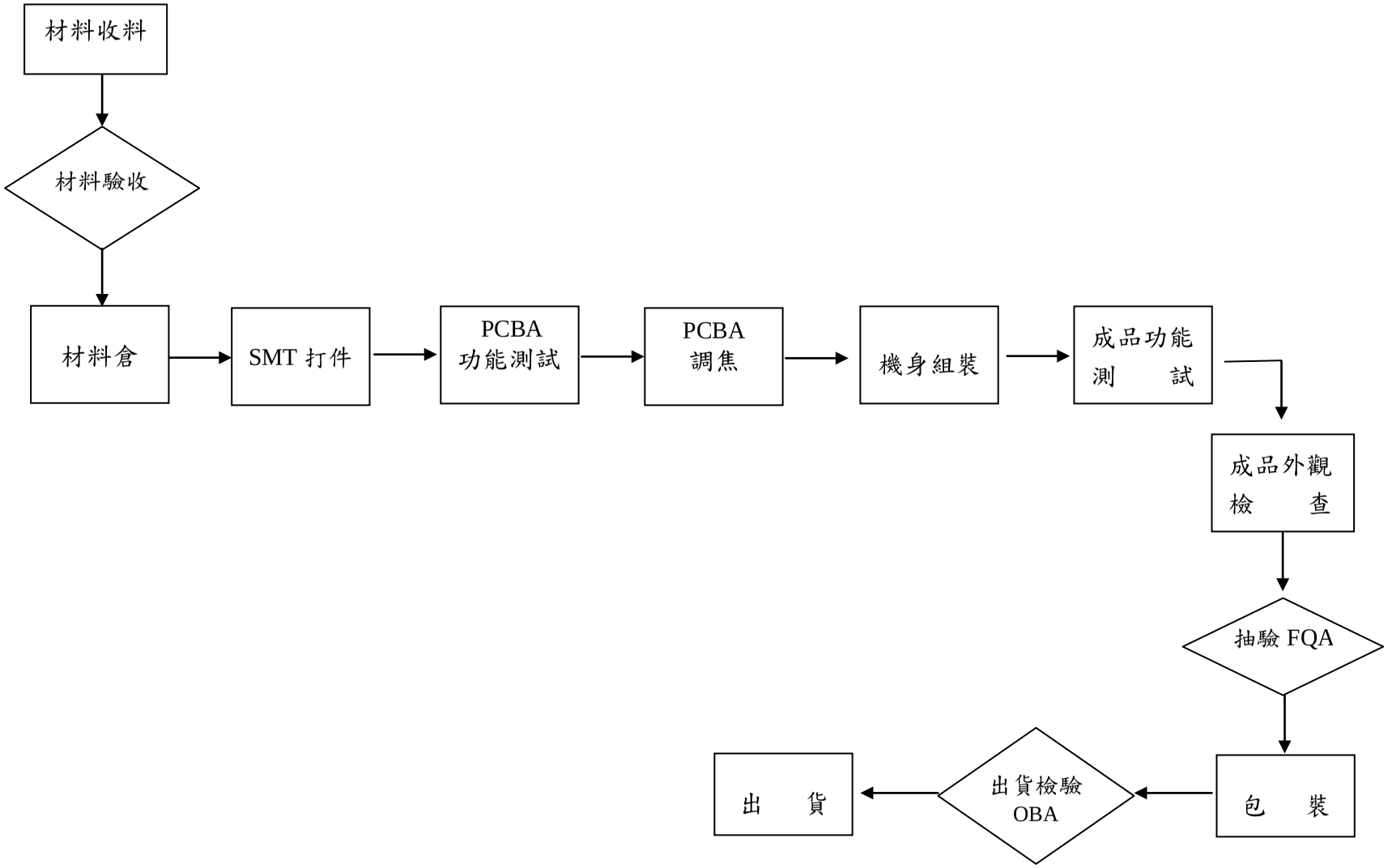

(3)交換式電源供應器(含 LED 驅動電源)：

a.生產流程

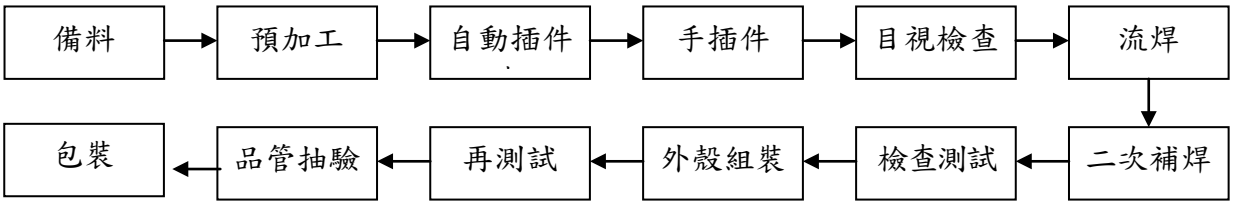

b.測試流程

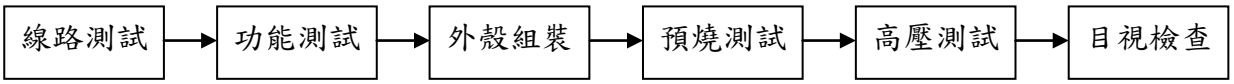

(三)主要原料之供應狀況

為達降低生產成本之目的，鍵盤、電腦相機、手機相機模組、NB 內建相機模組、數位攝相機及雲端相機係由本公司 100%轉投資之群光電子(東莞)有限公司、群光電子(蘇州)有限公司、茂瑞電子(東莞)有限公司、群光電子(重慶)有限公司生產，其所需之主要原料【鍵盤：KEY TOP 鍵帽、MEMBRANE 薄膜開關、RUBBER PAD 橡膠按鍵及 IC 積體電路等；數位攝相機、電腦相機、相機模組：SENSOR 感測器、DSP/ASIC 數位處理器、LCD 螢幕、LENS 鏡頭、DDR 記憶體及 FLASH 快閃記憶體等】、採購價格等係由總公司統購中心議訂，採購數量再由各子公司自行下單購買，由於與其主要供應商長期策略性配合，已建立良好穩定之依存關係，且每項原物料之供應商至少兩家以上，故即使面臨市場供需失衡時，供應商均能如期、如數、如價供應原料予本公司，此有利於本公司長期之發展。

電源供應器主要原料為電源線、電容器、風扇、散熱片、半導體、變壓器、塑殼、印刷電路板、絕緣片及插座，為降低生產成本，本公司間接轉投資群光電能科技(東莞)有限公司、群光電能科技(蘇州)有限公司及群光電能科技(重慶)有限公司生產所需之主要原料，採購價格等係由公司策略採購處議定，再由Chicony Power International Inc.及各子公司自行下單購買，由於大部份原物料均有兩家以上供應商，且與供應商已建立穩定之供貨關係，來源及品質穩定，應無供貨短缺中斷而對公司營運產生影響之虞。

(四)最近二年度任一年度中曾占進(銷)貨總額百分之十以上之廠商(客戶)名稱及其進(銷)貨金額與比例，並說明其增減變動原因：

1. 主要供應商資料

合併財務報告內之主要供應商資料(最近二年度曾佔進貨淨額10%以上)：

無此情形。

2. 主要銷貨客戶名單

合併財務報告內之主要銷貨客戶名單(最近二年度曾佔銷貨淨額10%以上)：

無此情形。

(五)生產量值表

單位：仟台/新台幣仟元

年度	105 年 度					106 年 度				
生產量值 / 主要商品	產能	產量	產值	購入量	購入值	產能	產量	產值	購入量	購入值
電子零組件	378,177	312,142	45,811,714	-	-	396,491	307,096	45,932,343	-	-
消費性及其他電子產品	71,773	91,950	30,258,156	2,142	2,267,837	73,093	91,865	34,085,563	2,100	2,441,586
其他	-	13	9,786	-	-	-	2,437	166,093	-	
合 計			76,079,656		2,267,837			80,183,999		2,441,586

(六)銷售量值表

單位：仟台/新台幣仟元

年 度	105 年 度（註1）				106 年 度（註2）			
銷售量值 / 主要商品	內銷		外銷		內銷		外銷	
	量	值	量	值	量	值	量	值
電子零組件	27,945	3,158,217	145,930	36,882,285	21,465	2,674,772	155,778	36,294,689
消費性及其他電子產品	2,368	2,569,739	83,447	33,465,919	2,374	2,699,305	87,783	35,640,562
其 他	2	469,630	0	472,270	2	479,825	5	366,533
合 計		6,197,586		70,820,474		5,853,902		72,301,784

註 1：105 年度合併營業收入為 77,018,060 仟元。

2：106 年度合併營業收入為 78,155,686 仟元。

三、從業員工人數、平均服務年資、平均年齡及學歷分佈比率

最近二年度及截至 107 年 3 月 31 日止從業員工人數 【合併】

年 度		105 年度	106 年度	107 年 3 月 31 日
員工人數	直接人員	25,838	28,455	28,702
	間接人員	4,941	5,222	5,237
	合 計	30,779	33,677	33,939
平 均 年 齡		29.64	30.52	31.15
平均服務年資		2.71	2.83	2.70
學歷分佈比率(%)	博 士	0.04	0.03	0.03
	碩 士	1.87	1.82	1.82
	大 專	10.05	11.10	11.64
	高 中	22.28	16.00	15.34
	高中以下	65.76	71.05	71.17

四、環保支出資訊

(一)106 年度及截至 107 年 3 月 31 日止公司因污染環境所受損失：無。

(二)因應對策:

本公司主要產品為電腦週邊設備之研發、製造及銷售，因此並無污染性問題，另配合歐盟於九十五年七月起全面實施有害物質限用指令(RoHS)之規範，本公司海外生產據點除皆已完成購置 ICP 可檢驗材質成份的檢驗設備，及相關人員訓練，並已取得當地政府認證外，另引進相關控管軟體系統，更確保相關控管作業。

截至 107 年 3 月 31 日止，本公司產品製造所需之原物料均已採用符合國際環保標準及客戶要求者。

另本公司經營者向極重視各生產工廠週遭環境品質之維護，以及安全衛生工作之推動執行，因此目前設有專責單位綜理該項工作，並推動產品制程廢水再回收系統，目前蘇州廠區已建置完成，有效節省水資源，確保環境品質之清淨及維護員工健康，本著企業家社會使命，在追求企業成長當中，更加重視環保意識，以提高企業之整體形象。

(三)預計未來之重大環保資本支出：無。

五、勞資關係

(一)員工福利措施：

1. 本公司員工福利措施，除依勞基法及相關法令辦理外，另有團體保險(含壽險、醫療險、防癌險、意外醫療險及意外險)，定期健康檢查，教育訓練補助，急難慰問金，使員工更能全心全意投入工作。
2. 依職工福利法成立職工福利委員會，除定期辦理國內、外各項旅遊活動、社團活動、慶生會外，並定期發放生日及年節禮券，對員工之急難救助、工傷、婚、喪、病及生育也給予各項補助。
3. 定期辦理各項員工聯誼活動，以調劑員工身心並建立員工對公司之向心力。
4. 提供員工工作所需之各項專業、管理、語言等教育訓練。

(二)員工進修與訓練：

本公司已訂定員工教育訓練管理辦法，培養員工專業知識與技能，使其發揮其職能，增加工作效率，確保工作品質，以達成本公司永續經營及發展之目標。除有新進人員教育訓練，使新人快速融入組織團隊之外，各部門主管及員工亦可配合企業內外環境趨勢之專案需求，舉辦全公司性或部門性之訓練課程、研討會等，強化員工完整之訓練及進修管道，藉以提昇員工專業能力與核心競爭力。

(三)退休制度與其實施情形：

1. 本公司每月按精算師評估報告中淨退金成本認列退休金費用，並按薪資總額 2%提撥退休金準備於本公司之台灣銀行勞工退休準備金專戶；並於民國 94 年 7 月起依法令規定配合「勞工退休金條例」之實施，按員工所選擇新制之同仁，提撥 6%至勞保局監督管委會所監管之員工個人帳戶中。
2. 退休金之申請給付標準及給付方式，則依勞基法及勞退新制之規定辦理。

(四)勞資間之重要協議：

勞資雙方權利義務依據本公司工作規則和人事行政規章制度之各項規定辦理(本公司工作規則和各項人事行政規章制度之內容係依據勞基法及相關法令制訂，工作規則已呈報當地主管機關核備)。

(五)各項員工權益維護措施情形：

本公司已訂定相關管理辦法及制度，明訂員工權利義務及福利項目，並定期檢討修訂相關辦法及制度，以維護所有員工權益。

(六)本公司自 72 年 2 月 22 日成立迄今，均維持和諧之勞資關係，故未有因勞資糾紛而造成損失。為維持和諧之勞資關係，公司各管理階層非常重視勞資雙方溝通管道之順暢，並實施人性化管理制度，秉持尊重、信任、品質、創新之理念，落實品質之精進，新產品之開發，團隊戮力達成組織與公司之營運目標，以共創美好之未來。

(七)本公司(含關係企業)106 年度至 107 年 3 月 31 日止及未來可能發生因勞資糾紛所遭受之淨損失：無。

六、重要契約

編號	契約性質	當事人	契約起訖日期	主要內容	限制條款
1	承攬契約	利晉工程股份有限公司	2012.12.28 | 保固責任終了時	本公司將「群光電子總部新建大樓土建工程」交由利晉工程股份有限公司承攬施作，就工程相關之權利與義務，簽訂本契約。	利晉工程不得將本工程轉包給其他人
2	聯合授信合約一	玉山商業銀行(股)公司 臺灣土地銀行(股)公司 合作金庫商業銀行(股)公司 華南商業銀行(股)公司 彰化商業銀行(股)公司 台北富邦商業銀行(股)公司 中國信託商業銀行(股)公司 元大商業銀行(股)公司 大眾商業銀行(股)公司 兆豐商業銀行(股)公司	自首次動用日起算至屆滿五年之日止 簽約日: 103.1.3 首次動用日: 甲項： 103.3.20 乙項： 104.1.6 丙項： 104.3.17)	甲項：新台幣 10 億元整，得分次動用但不得循環動用。 乙項：新台幣 15 億元整，得循環動用。 丙項：美金 5,000 萬元整，得循環動用。但與乙項合計動用餘額不得逾等值新台幣 15 億元整。 本公司之部份合格應收帳款債權，自聯合授信合約簽約日起讓與管理銀行，且合格應收帳款(票據)債權加計指定專戶餘額須逾合計已動撥乙項授信及丙項授信金額之百分之四十五。	應維持所承諾之財務比率
3	聯合授信合約二	合作金庫商業銀行(股)公司 第一商業銀行(股)公司 玉山商業銀行(股)公司 彰化商業銀行(股)公司 臺灣土地銀行(股)公司 華南商業銀行(股)公司 臺灣銀行(股)公司 泰國盤谷銀行(股)公司台北分公司 兆豐國際商業銀行(股)公司 臺灣中小企業銀行(股)公司 元大商業銀行(股)公司 台北富邦商業銀行(股)公司 臺灣新光商業銀行(股)公司 遠東國際商業銀行(股)公司	自首次動用日起算至屆滿五年之日止。 簽約日: 104.10.30 首次動用日: 105.1.20	授信額度等值新台幣 45 億元整，得循環動用。 本公司之部份合格應收帳款債權，自聯合授信合約簽約日起讓與管理銀行，且合格應收帳款債權加計指定專戶餘額須逾合計已動撥授信金額之百分之五十。	應維持所承諾之財務比率

註：聯合授信合約一為本公司與銀行所簽訂，聯合授信合約二為本公司直接持股46.23%之轉投資上市公司群光電能科技股份有限公司【股票代號為6412】與銀行所簽訂。

陸、財務概況

一、最近五年度簡明財務資料

(一)1.合併簡明資產負債表

單位：新台幣仟元

項目＼年度		最近五年度財務資料（註一）					當年度截至107年3月31日財務資料
		102年	103年	104年	105年	106年	
流動資產		35,477,983	38,519,783	36,417,796	39,822,492	43,470,794	42,485,927
不動產、廠房及設備（註二）		11,742,080	14,204,652	15,461,482	13,495,266	13,554,882	13,777,350
無形資產		168,216	246,430	263,118	255,143	249,404	244,805
其他資產（註三）		3,511,731	4,028,893	6,827,699	10,724,875	10,179,300	10,238,689
資產總額		50,900,010	56,999,758	58,970,095	64,297,776	67,454,380	66,746,771
流動負債	分配前	25,149,291	30,456,782	30,223,111	33,064,768	36,873,474	35,943,316
	分配後	28,308,210	33,687,906	33,249,494	36,100,321	(註四)	(註四)
非流動負債		1,447,410	716,334	2,632,556	2,708,075	2,305,511	1,983,242
負債總額	分配前	26,596,701	31,173,116	32,855,667	35,772,843	39,178,985	37,926,558
	分配後	29,755,620	34,404,240	35,882,050	38,808,396	(註四)	(註四)
歸屬於母公司業主之權益		21,007,900	22,130,452	22,278,297	24,159,007	23,793,637	24,210,181
股本		6,867,216	6,948,654	7,038,101	7,120,820	7,206,051	7,206,051
資本公積		3,068,074	3,602,741	4,090,426	4,629,152	5,136,660	5,151,529
保留盈餘	分配前	11,076,147	11,943,320	12,416,132	12,862,540	13,792,778	15,225,929
	分配後	7,882,892	8,677,453	9,354,558	9,791,275	(註四)	(註四)
其他權益		307,740	(52,986)	(955,085)	63,660	(1,824,687)	(2,856,163)
庫藏股票		(311,277)	(311,277)	(311,277)	(517,165)	(517,165)	(517,165)
非控制權益		3,295,409	3,696,190	3,836,131	4,365,926	4,481,758	4,610,032
權益總額	分配前	24,303,309	25,826,642	26,114,428	28,524,933	28,275,395	28,820,213
	分配後	21,110,054	22,560,775	23,052,854	25,453,668	(註四)	(註四)

註一：上列各年度財務資料均經會計師查核簽證；107年第一季為會計師核閱數。

註二：上列各年度均未辦理資產重估。

註三：102～104年度未辦理資產重估。

105～106年度：投資性不動產以取得成本認列，後續衡量採公允價值模式。投資性不動產公允價值變動所產生之利益或損失，於發生當期認列為損益。

註四：上稱分配後數字，係依據次年度股東會決議之情形填列；106年度及107年第一季尚無股東會決議之盈餘分配案。

(一)2.個體簡明資產負債表

單位：新台幣仟元

項目 \ 年度		最近五年度財務資料(註一)				
		102年	103年	104年	105年	106年
流動資產		10,796,614	12,557,206	11,328,075	10,607,153	10,621,312
不動產、廠房及設備(註二)		2,499,857	4,550,817	5,445,330	3,062,806	3,298,479
無形資產		68,131	52,726	22,031	21,474	21,027
其他資產(註三)		23,843,429	27,392,570	30,317,660	36,416,022	35,369,493
資產總額		37,208,031	44,553,319	47,113,096	50,107,455	49,310,311
流動負債	分配前	16,102,212	21,800,801	23,038,870	23,965,858	24,230,229
	分配後	19,261,131	25,031,925	26,065,253	27,001,411	(註四)
非流動負債		97,919	622,066	1,795,929	1,982,590	1,286,445
負債總額	分配前	16,200,131	22,422,867	24,834,799	25,948,448	25,516,674
	分配後	19,359,050	25,653,991	27,861,182	28,984,001	(註四)
歸屬於母公司業主之權益		21,007,900	22,130,452	22,278,297	24,159,007	23,793,637
股本		6,867,216	6,948,654	7,038,101	7,120,820	7,206,051
資本公積		3,068,074	3,602,741	4,090,426	4,629,152	5,136,660
保留盈餘	分配前	11,076,147	11,943,320	12,416,132	12,862,540	13,792,778
	分配後	7,882,892	8,677,453	9,354,558	9,791,275	(註四)
其他權益		307,740	(52,986)	(955,085)	63,660	(1,824,687)
庫藏股票		(311,277)	(311,277)	(311,277)	(517,165)	(517,165)
非控制權益		-	-	-	-	-
權益總額	分配前	21,007,900	22,130,452	22,278,297	24,159,007	23,793,637
	分配後	17,814,645	18,864,585	19,216,723	21,087,742	(註四)

註一：上列各年度財務資料均經會計師查核簽證。

註二：上列各年度均未辦理資產重估。

註三：102～104年度未辦理資產重估。
105～106年度：投資性不動產以取得成本認列，後續衡量採公允價值模式。投資性不動產公允價值變動所產生之利益或損失，於發生當期認列為損益。

註四：上稱分配後數字，係依據次年度股東會決議之情形填列；106年度盈餘分配案尚未提股東會決議。

(二)1.合併簡明綜合損益表

單位：新台幣仟元 （除每股盈餘為「元」外）

年度 / 項目	最近五年度財務資料(註)【更正或重編須註明情形及理由】					當年度截至107年3月31日財務資料
	102年	103年	104年	105年	106年	
營業收入	74,539,148	80,110,692	80,663,369	77,018,060	78,155,686	17,573,844
營業毛利	11,438,939	12,546,250	12,251,817	13,517,449	13,454,337	2,125,007
營業損益	4,252,729	4,681,669	4,605,263	5,028,077	4,569,330	542,742
營業外收入及支出	730,291	924,188	614,476	331,284	1,520,689	249,782
稅前淨利	4,983,020	5,605,857	5,219,739	5,359,361	6,090,019	792,524
繼續營業單位本期淨利	4,983,020	5,605,857	5,219,739	5,359,361	6,090,019	792,524
停業單位損失(須減除所得稅)	-	-	-	-	-	-
本期淨利(損)	4,129,741	4,655,830	4,393,240	4,309,071	4,872,216	708,790
本期其他綜合損益(稅後淨額)	1,864,384	(378,189)	(970,589)	979,506	(2,403,270)	(156,830)
本期綜合損益總額	5,994,125	4,277,641	3,422,651	5,288,577	2,468,946	551,960
淨利歸屬於母公司業主	3,782,029	4,080,939	3,761,498	3,531,068	4,021,529	586,982
淨利歸屬於非控制權益	347,712	574,891	631,742	778,003	850,687	121,808
綜合損益總額歸屬於母公司業主	5,577,272	3,699,702	2,836,580	4,526,727	2,113,156	446,863
綜合損益總額歸屬於非控制權益	416,853	577,939	586,071	761,850	355,790	105,097
每股盈餘	5.81	6.19	5.63	5.21	5.92	0.86

註：上列各年度財務資料均經會計師查核簽證；107年第一季為會計師核閱數。

(二)2.個體簡明綜合損益表

單位：新台幣仟元 （除每股盈餘為「元」外）

年度 / 項目	最近五年度財務資料(註)【更正或重編須註明情形及理由】				
	102年	103年	104年	105年	106年
營業收入	30,653,224	32,320,270	33,498,853	24,819,362	23,309,518
營業毛利	3,809,009	3,594,337	3,526,181	4,317,560	4,136,135
營業損益	1,477,519	1,143,310	1,069,916	1,488,756	1,147,835
營業外收入及支出	2,576,470	3,273,717	2,907,946	2,326,485	3,387,272
稅前淨利	4,053,989	4,417,027	3,977,862	3,815,241	4,535,107
繼續營業單位本期淨利	4,053,989	4,417,027	3,977,862	3,815,241	4,535,107
停業單位損失(須減除所得稅)	-	-	-	-	-
本期淨利(損)	3,782,029	4,080,939	3,761,498	3,531,068	4,021,529
本期其他綜合損益(稅後淨額)	1,795,243	(381,237)	(924,918)	995,659	(1,908,373)
本期綜合損益總額	5,577,272	3,699,702	2,836,580	4,526,727	2,113,156
淨利歸屬於母公司業主	5,577,272	3,699,702	3,761,498	3,531,068	4,021,529
淨利歸屬於非控制權益	-	-	-	-	-
綜合損益總額歸屬於母公司業主	5,577,272	3,699,702	2,836,580	4,526,727	2,113,156
綜合損益總額歸屬於非控制權益	-	-	-	-	-
每股盈餘	5.81	6.19	5.63	5.21	5.92

註：上列各年度財務資料均經會計師查核簽證。

(三)會計師查核情形

最近五年度簽證會計師姓名及查核意見

年　　度	會 計 師 姓 名	查 核 意 見
102	王輝賢、林鈞堯	修正式無保留意見
103	王輝賢、林鈞堯	修正式無保留意見
104	王輝賢、林鈞堯	修正式無保留意見
105	王輝賢、林鈞堯	無保留意見
106	林鈞堯、翁世榮	無保留意見

最近五年度是否更換會計師：

因資誠聯合會計師事務所內部行政組織調整，故 106 年度簽證會計師由王輝賢會計師、林鈞堯會計師變更為同事務所林鈞堯會計師、翁世榮會計師。

二、最近五年度財務分析

(一)1.合併財務比率分析 (若有個體財報者,應另編個體財務比率分析.)

分析項目 \ 年度		最近五年度財務分析 (註一) (含刊印日之前一季)							當年度截至 107 年 3 月 31 日 (註一)
		102 年	103 年	104 年	105 年	106 年	106 年較 105 年增減變動%	原因說明	
財務結構	負債占資產比率(%)	52.25	54.69	55.72	55.64	58.08	4.40		56.82
	長期資金占不動產、廠房及設備比率(%)	191.24	160.84	161.12	199.09	192.54	-3.29		190.12
償債能力	流動比率(%)	141.07	126.47	120.50	120.44	117.89	-2.11		118.20
	速動比率(%)	103.80	89.20	85.66	85.03	80.16	-5.72		79.12
	利息保障倍數	59.30	121.33	69.49	69.72	59.17	-15.14		24.43
經營能力	應收款項週轉率（次）	4.15	4.27	4.30	4.04	4.04	-0.01		3.94
	平均收現日數	88	86	85	90	90	0.01		93
	存貨週轉率（次）	6.15	6.18	6.10	5.70	5.09	-10.67		4.44
	應付款項週轉率（次）	4.00	3.71	3.51	3.16	3.05	-3.33		3.10
	平均銷貨日數	59	59	60	64	72	11.95		82
	不動產、廠房及設備週轉率（次）	6.76	6.17	5.43	5.31	5.77	8.61		5.14
	總資產週轉率（次）	1.53	1.48	1.39	1.25	1.18	- 5.07		1.05
獲利能力	資產報酬率（%）	7.95	7.64	6.60	5.83	6.24	6.90		3.66
	權益報酬率（%）	20.05	18.92	16.94	15.21	16.77	10.29		9.78
	稅前純益占實收資本額比率(%)(註七)	72.56	80.67	74.16	75.26	84.51	12.29		43.99
	純益率（%）	5.08	5.10	4.67	4.59	5.15	12.25		3.35
	每股盈餘（元）	5.83	6.22	5.66	5.24	5.92	12.91		0.86
現金流量	現金流量比率（%）	31.24	23.78	27.47	23.60	17.19	-27.16	1	N/A
	現金流量允當比率(%)	101.21	89.89	103.41	115.77	110.74	-4.35		N/A
	現金再投資比率（%）	15.58	11.95	14.43	14.00	9.80	-30.04	2	N/A
槓桿度	營運槓桿度	3.71	3.71	3.85	3.63	3.84	6.06		7.03
	財務槓桿度	1.02	1.01	1.02	1.02	1.02	0.76		1.07

請說明最近二年度各項財務比率變動原因。（若增減變動未達 20%者可免分析）

茲就 106 年度較 105 年度增減變動達 20%以上者,說明如下：

1.主係營業活動之現金流量較上期減少，故現金流量比率較去年同期下降。

2.主係營業活動之現金流量較上期減少，故現金流量再投資比率較去年同期下降。

註一：上列各年度財務資料均經會計師查核簽證；107 年第一季為會計師核閱數。

註二：上表各項重要財務比率之計算公式：同（一）2. 之註二。

註三：上開每股盈餘之計算公式，在衡量時應特別注意事項：同（一）2. 之註三。

註四：現金流量分析在衡量時應特別注意事項：同（一）2. 之註四。

(一)2.個體財務比率分析 (若有個體財報者,應另編個體財務比率分析.)

分析項目 \ 年度		最近五年度財務分析(註一)						
		102 年	103 年	104 年	105 年	106 年	106 年較105 年增減變動%	原因說明
財務結構	負債占資產比率(%)	43.54	50.33	52.71	51.79	51.75	-0.07	
	長期資金占不動產、廠房及設備比率(%)	844.28	499.97	442.11	853.52	760.35	-10.92	
償債能力	流動比率(%)	67.05	57.60	49.17	44.26	43.83	-0.96	
	速動比率(%)	61.79	52.53	43.22	39.13	38.74	-0.99	
	利息保障倍數	90.04	176.36	150.24	552.02	163.95	-70.30	1
經營能力	應收款項週轉率（次）	5.40	5.16	5.51	4.61	4.57	- 0.94	
	平均收現日數	68	71	66	79	80	0.95	
	存貨週轉率（次）	29.82	28.03	22.89	14.84	15.00	1.12	
	應付款項週轉率（次）	2.74	2.16	1.82	1.14	1.07	- 5.77	
	平均銷貨日數	12	13	16	25	24	-1.11	
	不動產、廠房及設備週轉率（次）	13.62	9.00	6.60	5.67	7.11	25.48	2
	總資產週轉率（次）	0.85	0.78	0.72	0.50	0.46	- 8.25	
獲利能力	資產報酬率（%）	10.81	10.03	8.26	7.28	8.14	11.83	
	權益報酬率（%）	20.05	18.92	16.94	15.21	16.77	10.29	
	稅前純益占實收資本額比率(%)	59.03	63.57	56.52	53.58	62.93	17.46	
	純益率（%）	12.53	12.86	11.41	14.64	17.78	21.39	3
	每股盈餘（元）	5.83	6.22	5.66	5.24	5.92	12.91	
現金流量	現金流量比率（%）	23.82	20.55	24.45	10.63	8.87	-16.56	
	現金流量允當比率(%)	108.88	99.56	112.11	106.07	89.89	-15.25	
	現金再投資比率（%）	5.14	5.97	10.47	-2.57	-4.99	- 93.82	4
槓桿度	營運槓桿度	1.46	1.73	1.77	1.61	1.70	6.02	
	財務槓桿度	1.03	1.02	1.03	1.00	1.02	2.01	

請說明最近二年度各項財務比率變動原因。（若增減變動未達20%者可免分析）

茲就106年度較105年度增減變動達20%以上者,說明如下：

1. 主係平均借款金額增加，致利息費用增加，故利息保障倍數減少。
2. 主係105年底總部大樓完工，部份樓層由未完工程轉列投資性不動產，致106年度不動產、廠房及設備週轉率上升。
3. 主係本期純益增加，致純益率上升。
4. 主係營業活動之現金流量較上期減少，故現金流量再投資比率較去年同期下降。

註一：上列各年度財務資料均經會計師查核簽證。

註二：上表各項重要財務比率之計算公式，列示如下：

1.財務結構

(1)負債占資產比率＝負債總額／資產總額。

(2)長期資金占不動產、廠房及設備比率＝（權益總額＋非流動負債）／ 不動產、廠房及設備淨額。

2.償債能力

(1)流動比率＝流動資產／流動負債。

(2)速動比率＝（流動資產－存貨－預付費用）／流動負債。

(3)利息保障倍數＝所得稅及利息費用前純益／本期利息支出。

3.經營能力

(1)應收款項(包括應收帳款與因營業而產生之應收票據)週轉率＝ 銷貨淨額／各期平均應收款項(包括應收帳款與因營業而產生之應收票據)餘額。

(2)平均收現日數＝365／應收款項週轉率。

(3)存貨週轉率＝銷貨成本／平均存貨額。

(4)應付款項(包括應付帳款與因營業而產生之應付票據)週轉率＝ 銷貨成本／各期平均應付款項(包括應付帳款與因營業而產生之應付票據)餘額。

(5)平均銷貨日數＝365／存貨週轉率。

(6)不動產、廠房及設備週轉率＝銷貨淨額／平均不動產、廠房及設備淨額。

(7)總資產週轉率＝銷貨淨額／平均資產總額。

4.獲利能力

(1)資產報酬率＝〔稅後損益＋利息費用×（１－稅率）〕／ 平均資產總額。

(2)權益報酬率＝稅後損益／平均權益總額。

(3)純益率＝稅後損益／銷貨淨額。

(4)每股盈餘＝（歸屬於母公司業主之損益－特別股股利）／加權平均已發行股數。（註三）

5.現金流量

(1)現金流量比率＝營業活動淨現金流量／流動負債。

(2)淨現金流量允當比率＝最近五年度營業活動淨現金流量／最近五年度(資本支出＋存貨增加額＋現金股利)。

(3)現金再投資比率＝(營業活動淨現金流量－現金股利)／(不動產、廠房及設備毛額＋長期投資＋其他非流動資產＋營運資金)。(註四)

6.槓桿度：

(1)營運槓桿度＝(營業收入淨額－變動營業成本及費用）／ 營業利益(註五)。

(2)財務槓桿度＝營業利益 ／（營業利益－利息費用）。

註三：上開每股盈餘之計算公式，在衡量時應特別注意下列事項：

1.以加權平均普通股股數為準，而非以年底已發行股數為基礎。

2.凡有現金增資或庫藏股交易者，應考慮其流通期間，計算加權平均股數。

3.凡有盈餘轉增資或資本公積轉增資者，在計算以往年度及半年度之每股盈餘時，應按增資比例追溯調整，無庸考慮該增資之發行期間。

4.若特別股為不可轉換之累積特別股，其當年度股利（不論是否發放）應自稅後淨利減除、或增加稅後淨損。特別股若為非累積性質，在有稅後淨利之情況，特別股股利應自稅後淨利減除；如為虧損，則不必調整。

註四：現金流量分析在衡量時應特別注意下列事項：

1.營業活動淨現金流量係指現金流量表中營業活動淨現金流入數。

2.資本支出係指每年資本投資之現金流出數。

3.存貨增加數僅在期末餘額大於期初餘額時方予計入，若年底存貨減少，則以零計算。

4.現金股利包括普通股及特別股之現金股利。

5.不動產、廠房及設備毛額係指扣除累計折舊前之不動產、廠房及設備總額。

註五：發行人應將各項營業成本及營業費用依性質區分為固定及變動，如有涉及估計或主觀判斷，應注意其合理性並維持一致。

註六：公司股票為無面額或每股面額非屬新臺幣十元者，前開有關占實收資本比率計算，則改以資產負債表歸屬於母公司業主之權益比率計算之。

三、一０六年度財務報告之監察人查核報告

群光電子股份有限公司

監察人查核報告書

茲准

董事會造送本公司民國一〇六年度營業報告書、合併財務報告暨個體財務報告及盈餘分派議案等；其中財務報告嗣經董事會委任資誠聯合會計師事務所查核完竣，並出具查核報告。

上述營業報告書、合併財務報告暨個體財務報告及盈餘分派議案經本監察人查核，認為符合公司法相關法令規定，爰依公司法第二百一十九條之規定報告如上。

敬請 鑒核

此致

本公司一〇七年股東常會

監察人:
黃金絢

監察人:
黃震智

監察人:
東菱投資股份有限公司 法人代表:張素瑱

中　華　民　國　一　〇　七　年　三　月　九　日

pwc 資誠

會計師查核報告

(107)財審報字第 17003787 號

群光電子股份有限公司　公鑒：

查核意見

群光電子股份有限公司及子公司（以下簡稱「群光集團」）民國 106 年及 105 年 12 月 31 日之合併資產負債表，暨民國 106 年及 105 年 1 月 1 日至 12 月 31 日之合併綜合損益表、合併權益變動表、合併現金流量表，以及合併財務報表附註(包含重大會計政策彙總)，業經本會計師查核竣事。

依本會計師之意見，基於本會計師之查核結果及其他會計師之查核報告(請參閱其他事項段)，上開合併財務報表在所有重大方面係依照「證券發行人財務報表編製準則」暨經金融監督管理委員會認可之國際財務報導準則、國際會計準則、解釋及解釋公告編製，足以允當表達群光集團民國 106 年及 105 年 12 月 31 日之合併財務狀況，暨民國 106 年及 105 年 1 月 1 日至 12 月 31 日之合併財務績效與合併現金流量。

查核意見之基礎

本會計師係依照「會計師查核簽證財務報表規則」及中華民國一般公認審計準則執行查核工作。本會計師於該等準則下之責任將於「會計師查核合併財務報表之責任」段進一步說明。本會計師所隸屬事務所受獨立性規範之人員已依中華民國會計師職業道德規範，與群光集團保持超然獨立，並履行該規範之其他責任。基於本會計師之查核結果及其他會計師之查核報告，本會計師相信已取得足夠及適切之查核證據，以作為表示查核意見之基礎。

關鍵查核事項

關鍵查核事項係指依本會計師之專業判斷，對群光集團民國 106 年度合併財務報表之查核最為重要之事項。該等事項已於查核合併財務報表整體及形成查核意見之過程中予以因應，本會計師並不對該等事項單獨表示意見。

群光集團民國 106 年度合併財務報表之關鍵查核事項如下：

資誠聯合會計師事務所　PricewaterhouseCoopers, Taiwan
11012 臺北市信義區基隆路一段 333 號 27 樓
27F, No. 333, Sec. 1, Keelung Rd., Xinyi Dist., Taipei 11012, Taiwan
T: +886 (2) 2729 6666, F:+ 886 (2) 2729 6686, www.pwc.tw

關鍵查核事項—發貨倉銷貨收入截止之適當性

事項說明

有關收入認列之會計政策及收入內容，請詳合併財務報告附註四(二十九)及六(二十三)。

群光集團之銷貨型態主要分為工廠直接出貨及發貨倉銷貨收入兩類。其中，發貨倉銷貨收入係於客戶提貨時(移轉風險與報酬)始認列收入。群光集團根據發貨倉保管人所提供之報表及其他相關資訊，確認發貨倉之存貨異動情形，並作為認列收入之依據。

因群光集團之發貨倉遍布多個地區，且上述收入之認列流程涉及許多人工作業，故本會計師將發貨倉銷貨收入之截止列為關鍵查核事項之一。

因應之查核程序

本會計師對上開關鍵查核事項已執行之因應程序彙列如下：

1. 評估群光集團與其客戶定期對帳之內部控制。
2. 針對期末截止日前後一定期間之銷貨收入交易已執行截止測試，包含核對發貨倉保管人之佐證文件及帳載存貨異動與銷貨成本結轉已記錄於適當期間。
3. 針對發貨倉之庫存數量已執行發函詢證或實地盤點觀察，以及核對帳載庫存數量。追查回函或盤點觀察與帳載不符之原因，並對不符之重大調節項目執行測試，確認重大之差異已適當調整入帳。

關鍵查核事項—存貨之評價

事項說明

存貨評價之會計政策、重大會計判斷、估計及假設不確定性與科目說明，請詳合併財務報告附註四(十二)、五(二)及六(七)。

群光集團之主要存貨為各類鍵盤、滑鼠、電源供應器、鏡頭模組等電子零組件及其他電子產品，存貨價值受市場需求而波動且產品技術變化快速，故存貨產生跌價損失的風險較高，由於評估存貨淨變現價值時涉及管理階層之主觀判斷，故本會計師將存貨之評價列為關鍵查核事項之一。

因應之查核程序

本會計師對上開關鍵查核事項已執行之因應程序彙列如下：

1. 評估會計政策符合相關會計準則規定及產業特性，檢視管理階層評價程序之合理性，包含決定存貨所採用之淨變現價值、管理階層所使用銷售費用率是否適當及過時陳舊存貨項目之判斷是否合理，並比較財務報導期間對於存貨備抵跌價損失之提列政策係一致採用。
2. 取得財務報導期間結束日之存貨淨變現價值報表，確認報表計算邏輯係一致採用，選樣測試關鍵參數，包含所使用之存貨售價或進貨價格等資料來源，以驗證管理階層所使用之淨變現價值與其政策一致，並重新計算各項存貨料號應計提之存貨備抵跌價損失之正確性。

其他事項—提及其他會計師之查核

列入群光集團合併財務報表之部分子公司及部分採用權益法之被投資公司，其財務報表未經本會計師查核，而係由其他會計師查核。因此，本會計師對上開合併財務報表所表示之意見中，有關該等公司財務報表所列之金額及附註十三所揭露之相關資訊，係依據其他會計師之查核報告。前述公司民國 106 年及 105 年 12 月 31 日之資產總額(含採用權益法之投資)分別為新台幣 1,334,746 仟元及 1,361,720 仟元，各占合併資產總額之 1.98%及 2.12%；民國 106 年及 105 年 1 月 1 日至 12 月 31 日之營業收入淨額分別為新台幣 2,786,115 仟元及 2,739,798 仟元，各占合併營業收入淨額之 3.56%及 3.56%。

其他事項—個體財務報告

群光電子股份有限公司已編製民國 106 年度及 105 年度個體財務報表，並經本會計師出具無保留意見之查核報告在案，備供參考。

管理階層與治理單位對合併財務報表之責任

管理階層之責任係依照「證券發行人財務報表編製準則」暨經金融監督管理委員會認可並發布生效之國際財務報導準則、國際會計準則、解釋及解釋公告編製允當表達之合併財務報表，且維持與合併財務報表編製有關之必要內部控制，以確保合併財務報表未存有導因於舞弊或錯誤之重大不實表達。

於編製合併財務報表時，管理階層之責任亦包括評估群光集團繼續經營之能力、相關事項之揭露，以及繼續經營會計基礎之採用，除非管理階層意圖清算群光集團或停止營業，或除清算或停業外別無實際可行之其他方案。

群光集團之治理單位(含監察人)負有監督財務報導流程之責任。

會計師查核合併財務報表之責任

本會計師查核合併財務報表之目的，係對合併財務報表整體是否存有導因於舞弊或錯誤之重大不實表達取得合理確信，並出具查核報告。合理確信係高度確信，惟依照中華民國一般公認審計準則執行之查核工作無法保證必能偵出合併財務報表存有之重大不實表達。不實表達可能導因於錯誤或舞弊。如不實表達之個別金額或彙總數可合理預期將影響合併財務報表使用者所作之經濟決策，則被認為具有重大性。

本會計師依照中華民國一般公認審計準則查核時，運用專業判斷並保持專業上之懷疑。本會計師亦執行下列工作：

1. 辨認並評估合併財務報表導因於舞弊或錯誤之重大不實表達風險；對所評估之風險設計及執行適當之因應對策；並取得足夠及適切之查核證據以作為查核意見之基礎。因舞弊可能涉及共謀、偽造、故意遺漏、不實聲明或踰越內部控制，故未偵出導因於舞弊之重大不實表達之風險高於導因於錯誤者。
2. 對與查核攸關之內部控制取得必要之瞭解，以設計當時情況下適當之查核程序，惟其目的非對群光集團內部控制之有效性表示意見。
3. 評估管理階層所採用會計政策之適當性，及其所作會計估計與相關揭露之合理性。
4. 依據所取得之查核證據，對管理階層採用繼續經營會計基礎之適當性，以及使群光集團繼續經營之能力可能產生重大疑慮之事件或情況是否存在重大不確定性，作出結論。本會計師若認為該等事件或情況存在重大不確定性，則須於查核報告中提醒合併財務報表使用者注意合併財務報表之相關揭露，或於該等揭露係屬不適當時修正查核意見。本會計師之結論係以截至查核報告日所取得之查核證據為基礎。惟未來事件或情況可能導致群光集團不再具有繼續經營之能力。
5. 評估合併財務報表（包括相關附註）之整體表達、結構及內容，以及合併財務報表是否允當表達相關交易及事件。
6. 對於集團內組成個體之財務資訊取得足夠及適切之查核證據，以對合併財務報表表示意見。本會計師負責集團查核案件之指導、監督及執行，並負責形成集團查核意見。

pwc 資誠

本會計師與治理單位溝通之事項，包括所規劃之查核範圍及時間，以及重大查核發現（包括於查核過程中所辨認之內部控制顯著缺失）。

本會計師亦向治理單位提供本會計師所隸屬事務所受獨立性規範之人員已遵循中華民國會計師職業道德規範中有關獨立性之聲明，並與治理單位溝通所有可能被認為會影響會計師獨立性之關係及其他事項（包括相關防護措施）。

本會計師從與治理單位溝通之事項中，決定對群光集團民國 106 年度合併財務報表查核之關鍵查核事項。本會計師於查核報告中敘明該等事項，除非法令不允許公開揭露特定事項，或在極罕見情況下，本會計師決定不於查核報告中溝通特定事項，因可合理預期此溝通所產生之負面影響大於所增進之公眾利益。

資 誠 聯 合 會 計 師 事 務 所

林鈞堯

會計師

翁世榮

前財政部證券管理委員會
核准簽證文號：(85)台財證(六)第 68702 號
前財政部證券暨期貨管理委員會
核准簽證文號：(88)台財證(六)第 95577 號

中 華 民 國 107 年 3 月 9 日

群光電子股份有限公司及子公司

合併資產負債表

民國106年及105年12月31日

單位：新台幣仟元

	資產	附註	106年12月31日 金額	%	105年12月31日 金額	%
	流動資產					
1100	現金及約當現金	六(一)	$ 2,679,941	4	$ 3,076,607	5
1110	透過損益按公允價值衡量之金	六(二)				
	融資產－流動		412,311	1	237,458	-
1125	備供出售金融資產－流動	六(三)	6,734,294	10	4,321,515	7
1150	應收票據淨額		842,816	1	667,235	1
1170	應收帳款淨額	六(五)	18,060,476	27	18,890,909	29
1180	應收帳款－關係人淨額	七	325,997	-	473,676	1
1200	其他應收款		503,149	1	446,761	1
130X	存貨	六(七)	12,458,261	18	10,294,196	16
1410	預付款項		1,401,826	2	1,248,502	2
1470	其他流動資產	八	51,723	-	165,633	-
11XX	**流動資產合計**		43,470,794	64	39,822,492	62
	非流動資產					
1523	備供出售金融資產－非流動	六(三)	883,509	1	1,388,312	2
1543	以成本衡量之金融資產－非流	六(四)				
	動		2,266,656	4	1,836,330	3
1550	採用權益法之投資	六(八)	45,719	-	837,950	1
1600	不動產、廠房及設備	六(九)	13,554,882	20	13,495,266	21
1760	投資性不動產淨額	六(十)及八	5,517,981	8	5,547,494	9
1780	無形資產	六(十一)	249,404	1	255,143	-
1840	遞延所得稅資產	六(二十九)	162,296	-	147,971	-
1900	其他非流動資產	六(十二)及八	1,303,139	2	966,818	2
15XX	**非流動資產合計**		23,983,586	36	24,475,284	38
1XXX	**資產總計**		$ 67,454,380	100	$ 64,297,776	100

（續次頁）

群光電子股份有限公司及子公司

合併資產負債表

民國106年及105年12月31日

單位：新台幣仟元

	負債及權益	附註	106年12月31日 金額	%	105年12月31日 金額	%
	流動負債					
2100	短期借款	六(十三)及八	$ 4,246,383	6	$ 2,101,177	3
2120	透過損益按公允價值衡量之金	六(二)				
	融負債－流動		488,548	1	93,327	-
2150	應付票據		2,187	-	6,819	-
2170	應付帳款	六(十四)	20,737,567	31	20,182,530	32
2180	應付帳款－關係人	七	482,419	1	605,394	1
2200	其他應付款	六(十五)	9,125,867	14	8,481,776	13
2230	本期所得稅負債		1,564,325	2	1,329,482	2
2300	其他流動負債		226,178	-	264,263	1
21XX	**流動負債合計**		36,873,474	55	33,064,768	52
	非流動負債					
2540	長期借款	六(十六)及八	1,831,281	3	2,352,377	4
2570	遞延所得稅負債	六(二十九)	230,809	-	121,917	-
2600	其他非流動負債		243,421	-	233,781	-
25XX	**非流動負債合計**		2,305,511	3	2,708,075	4
2XXX	**負債總計**		39,178,985	58	35,772,843	56
	歸屬於母公司業主之權益					
	股本	六(十九)				
3110	普通股股本		7,206,051	11	7,120,820	11
	資本公積	六(二十)				
3200	資本公積		5,136,660	8	4,629,152	7
	保留盈餘	六(二十一)				
3310	法定盈餘公積		4,215,046	6	3,861,939	6
3320	特別盈餘公積		433,524	1	951,488	1
3350	未分配盈餘	六(二十九)	9,144,208	13	8,049,113	13
	其他權益	六(二十二)				
3400	其他權益		(1,824,687)	(3)	63,660	-
3500	**庫藏股票**	六(十九)及八	(517,165)	(1)	(517,165)	(1)
31XX	**歸屬於母公司業主之權益合計**		23,793,637	35	24,159,007	37
36XX	**非控制權益**	四(三)	4,481,758	7	4,365,926	7
3XXX	**權益總計**		28,275,395	42	28,524,933	44
	重大或有負債及未認列之合約承諾	九				
	重大之期後事項	十一				
3X2X	**負債及權益總計**		$ 67,454,380	100	$ 64,297,776	100

後附合併財務報表附註為本合併財務報告之一部分，請併同參閱。

董事長：許崑泰　　經理人：呂進宗　　會計主管：林玉玲

群光電子股份有限公司及子公司

合併綜合損益表

民國106年及105年1月1日至12月31日

單位：新台幣仟元
（除每股盈餘為新台幣元外）

	項目	附註	106年度 金額	%	105年度 金額	%
4000	**營業收入**	六(二十三)及七	$ 78,155,686	100	$ 77,018,060	100
5000	**營業成本**	六(七)(二十六)(二十七)及七	(64,701,349)	(83)	(63,500,611)	(82)
5900	**營業毛利**		13,454,337	17	13,517,449	18
	營業費用	六(二十六)(二十七)				
6100	推銷費用		(3,544,903)	(5)	(3,679,579)	(5)
6200	管理費用		(2,390,500)	(3)	(2,498,969)	(3)
6300	研究發展費用		(2,949,604)	(3)	(2,310,824)	(3)
6000	**營業費用合計**		(8,885,007)	(11)	(8,489,372)	(11)
6900	**營業利益**		4,569,330	6	5,028,077	7
	營業外收入及支出					
7010	其他收入	六(二十四)	780,659	1	591,925	-
7020	其他利益及損失	六(二十五)	969,738	1	(49,844)	-
7050	財務成本	六(二十八)	(104,700)	-	(77,983)	-
7060	採用權益法認列之關聯企業及合資損益之份額	六(八)	(125,008)	-	(132,814)	-
7000	**營業外收入及支出合計**		1,520,689	2	331,284	-
7900	**稅前淨利**		6,090,019	8	5,359,361	7
7950	所得稅費用	六(二十九)	(1,217,803)	(2)	(1,050,290)	(1)
8200	**本期淨利**		$ 4,872,216	6	$ 4,309,071	6

（續次頁）

群光電子股份有限公司及子公司

合併綜合損益表

民國106年及105年1月1日至12月31日

單位：新台幣仟元
（除每股盈餘為新台幣元外）

	項目	附註	106年度 金額	%	105年度 金額	%
	其他綜合損益(淨額)					
	不重分類至損益之項目					
8311	確定福利計畫之再衡量數	六(十七)	($ 23,363)	-	($ 26,861)	-
8312	重估增值	六(九)	-	-	1,473,052	2
8320	採用權益法認列之關聯企業及合資之其他綜合損益之份額-不重分類至損益之項目		-	-	(152)	-
8349	與不重分類之項目相關之所得稅		-	-	(84,773)	-
8310	**不重分類至損益之項目總額**		(23,363)	-	1,361,266	2
	後續可能重分類至損益之項目					
8361	國外營運機構財務報表換算之兌換差額		(1,110,924)	(1)	(1,466,409)	(2)
8362	備供出售金融資產未實現評價損益		(1,264,999)	(2)	1,113,482	1
8370	採用權益法認列關聯企業及合資之其他綜合損益之份額-可能重分類至損益之項目		(3,984)	-	(28,833)	-
8360	**後續可能重分類至損益之項目總額**		(2,379,907)	(3)	(381,760)	(1)
8300	**其他綜合損益(淨額)**		($ 2,403,270)	(3)	$ 979,506	1
8500	**本期綜合損益總額**		$ 2,468,946	3	$ 5,288,577	7
	淨利（損）歸屬於：					
8610	母公司業主		$ 4,021,529	5	$ 3,531,068	5
8620	非控制權益		$ 850,687	1	$ 778,003	1
	綜合損益總額歸屬於：					
8710	母公司業主		$ 2,113,156	3	$ 4,526,727	6
8720	非控制權益		$ 355,790	-	$ 761,850	1
	每股盈餘	六(三十)				
9750	**基本每股盈餘**		$ 5.92		$ 5.21	
9850	**稀釋每股盈餘**		$ 5.84		$ 5.15	

後附合併財務報表附註為本合併財務報告之一部分，請併同參閱。

董事長：許崑泰　　經理人：呂進宗　　會計主管：林玉玲

群光電子股份有限公司及子公司

合併權益變動表

民國106年及105年1月1日至12月31日

單位：新台幣仟元

	附註	歸屬於母公司業主之權益										非控制權益	權益總額
		普通股股本	資本公積	保留盈餘			其他權益			庫藏股票	總計		
				法定盈餘公積	特別盈餘公積	未分配盈餘	國外營運機構財務報表換算之兌換差額	備供出售金融資產未實現損益	重估增值				
105年度													
1月1日餘額		$ 7,038,101	$ 4,090,426	$ 3,477,140	$ 433,524	$ 8,591,961	$ 1,404,049	($ 2,355,538)	$ -	($ 311,277)	$ 22,368,386	$ 3,836,131	$ 26,204,517
追溯適用及追溯重編之影響數		-	-	-	-	(86,493)	(3,596)	-	-	-	(90,089)	-	(90,089)
1月1日重編後餘額		7,038,101	4,090,426	3,477,140	433,524	8,505,468	1,400,453	(2,355,538)	-	(311,277)	22,278,297	3,836,131	26,114,428
104年盈餘指撥及分配：	六(二十一)												
提列法定盈餘公積		-	-	384,799	-	(384,799)	-	-	-	-	-	-	-
提列特別盈餘公積		-	-	-	517,964	(517,964)	-	-	-	-	-	-	-
普通股股票股利		35,191	-	-	-	(35,191)	-	-	-	-	-	-	-
普通股現金股利		-	-	-	-	(3,026,383)	-	-	-	-	(3,026,383)	-	(3,026,383)
員工股票酬勞		47,528	327,472	-	-	-	-	-	-	-	375,000	-	375,000
本期合併淨利		-	-	-	-	3,531,068	-	-	-	-	3,531,068	778,003	4,309,071
本期其他綜合損益	六(九)(二十二)	-	-	-	-	(23,086)	(1,345,442)	975,908	1,388,279	-	995,659	(16,153)	979,506
庫藏股買回		-	-	-	-	-	-	-	-	(205,888)	(205,888)	-	(205,888)
發放予子公司股利調整資本公積		-	158,276	-	-	-	-	-	-	-	158,276	-	158,276
實際處分子公司股權價格與帳面價值差額		-	11,848	-	-	-	-	-	-	-	11,848	(11,848)	-
對子公司所有權權益變動		-	40,284	-	-	-	-	-	-	-	40,284	190,669	230,953
採用權益法認列之關聯企業及合資之變動數		-	846	-	-	-	-	-	-	-	846	-	846
子公司分配現金股利		-	-	-	-	-	-	-	-	-	-	(438,376)	(438,376)
非控制權益增減		-	-	-	-	-	-	-	-	-	-	27,500	27,500
12月31日餘額		$ 7,120,820	$ 4,629,152	$ 3,861,939	$ 951,488	$ 8,049,113	$ 55,011	($ 1,379,630)	$ 1,388,279	($ 517,165)	$ 24,159,007	$ 4,365,926	$ 28,524,933
106年度													
1月1日餘額		$ 7,120,820	$ 4,629,152	$ 3,861,939	$ 951,488	$ 8,049,113	$ 55,011	($ 1,379,630)	$ 1,388,279	($ 517,165)	$ 24,159,007	$ 4,365,926	$ 28,524,933
105年盈餘指撥及分配：	六(二十一)												
提列法定盈餘公積		-	-	353,107	-	(353,107)	-	-	-	-	-	-	-
迴轉特別盈餘公積		-	-	-	(517,964)	517,964	-	-	-	-	-	-	-
普通股股票股利		35,712	-	-	-	(35,712)	-	-	-	-	-	-	-
普通股現金股利		-	-	-	-	(3,035,553)	-	-	-	-	(3,035,553)	-	(3,035,553)
員工股票酬勞		49,519	310,481	-	-	-	-	-	-	-	360,000	-	360,000
本期合併淨利		-	-	-	-	4,021,529	-	-	-	-	4,021,529	850,687	4,872,216
本期其他綜合損益	六(二十二)	-	-	-	-	(20,026)	(1,064,485)	(823,862)	-	-	(1,908,373)	(494,897)	(2,403,270)
發放予子公司股利調整資本公積		-	157,218	-	-	-	-	-	-	-	157,218	-	157,218
實際處分子公司股權價格與帳面價值差額		-	7	-	-	-	-	-	-	-	7	(7)	-
對子公司所有權權益變動		-	111,028	-	-	-	-	-	-	-	111,028	335,297	446,325
採用權益法認列之關聯企業及合資之變動數		-	(71,229)	-	-	-	-	-	-	-	(71,229)	-	(71,229)
子公司分配現金股利		-	-	-	-	-	-	-	-	-	-	(570,579)	(570,579)
其他(逾期未領股利)		-	3	-	-	-	-	-	-	-	3	-	3
非控制權益增減		-	-	-	-	-	-	-	-	-	-	(4,669)	(4,669)
12月31日餘額		$ 7,206,051	$ 5,136,660	$ 4,215,046	$ 433,524	$ 9,144,208	($ 1,009,474)	($ 2,203,492)	$ 1,388,279	($ 517,165)	$ 23,793,637	$ 4,481,758	$ 28,275,395

後附合併財務報表附註為本合併財務報告之一部分，請併同參閱。

董事長：許崑泰　　經理人：呂進宗　　會計主管：林玉玲

群光電子股份有限公司及子公司

合併現金流量表

民國106年及105年1月1日至12月31日

單位：新台幣仟元

	附註	106年1月1日至12月31日	105年1月1日至12月31日
營業活動之現金流量			
本期稅前淨利		$ 6,090,019	$ 5,359,361
調整項目			
收益費損項目			
折舊費用	六(九)(二十六)	1,969,888	2,002,577
無形資產攤銷費用	六(十一)(二十六)	71,006	76,757
其他非流動資產轉列費用數	六(二十六)	56,895	92,252
長期預付租金費用	六(十二)(二十六)	8,281	8,757
呆帳(回升利益)提列數		(7,620)	9,580
利息費用	六(二十八)	104,700	77,983
股份基礎給付酬勞成本	六(十八)	51,951	106,379
利息收入	六(二十四)	(38,665)	(34,953)
股利收入	六(二十四)	(186,211)	(196,714)
透過損益按公允價值衡量金融資產及負債之淨損失	六(二)(二十五)	949,378	304,315
採用權益法認列之關聯企業損失之份額	六(八)	125,008	132,814
處分採用權益法之投資利益	六(八)	(776,362)	-
處分不動產、廠房及設備利益	六(二十五)	(30,484)	(19,829)
處分無形資產損失		-	1,387
處分投資利益	六(二十五)	(654,696)	(1,087,648)
金融資產減損損失	六(二十五)	-	1,403,575
非金融資產減損損失	六(十一)(二十五)	96	-
投資性不動產公允價值調整利益	六(十)(二十五)	(51,789)	-
與營業活動相關之資產/負債變動數			
與營業活動相關之資產之淨變動			
透過損益按公允價值衡量金融資產及負債		(729,010)	(118,416)
應收票據		(175,581)	(400,779)
應收帳款		838,053	(826,528)
應收帳款－關係人		147,679	(144,237)
其他應收款		(39,103)	(60,346)
存貨		(2,164,065)	(880,615)
預付款項		(153,324)	(275,821)
其他流動資產		(25,441)	(25,561)
與營業活動相關之負債之淨變動			
應付票據		(4,632)	(9,479)
應付帳款		555,037	1,594,335
應付帳款－關係人		(122,975)	105,144
其他應付款		1,350,540	1,279,772
其他流動負債		(38,085)	(9,453)
其他非流動負債		(13,723)	1,247
營運產生之現金流入		7,106,765	8,465,856
收取之利息		39,314	34,456
收取之股利		186,211	197,808
支付之利息		(104,720)	(78,611)
支付之所得稅		(888,393)	(815,469)
營業活動之淨現金流入		6,339,177	7,804,040

（續次頁）

群光電子股份有限公司及子公司

合併現金流量表

民國106年及105年1月1日至12月31日

單位：新台幣仟元

	附註	106年1月1日至12月31日	105年1月1日至12月31日
投資活動之現金流量			
取得政府補助款收入		$ -	$ 19,760
其他流動資產減少		139,351	1,746
取得備供出售金融資產		(3,737,027)	(3,294,633)
處分備供出售金融資產價款		2,751,917	3,927,233
取得以成本衡量之金融資產		(624,605)	(955,981)
處分以成本衡量之金融資產價款		69,211	35,263
取得採用權益法之投資		(279,814)	-
處分採用權益法之投資		120,454	-
取得不動產、廠房及設備	六(三十一)	(2,364,589)	(2,433,718)
處分不動產、廠房及設備		193,375	152,096
取得投資性不動產	六(十)	(588)	-
取得無形資產	六(十一)	(70,529)	(62,860)
其他非流動資產增加		(653,086)	(154,404)
存出保證金(增加)減少		(15,675)	186,107
投資活動之淨現金流出		(4,471,605)	(2,579,391)
籌資活動之現金流量			
短期借款增加(減少)		2,145,206	(372,039)
舉借長期借款		401,853	260,000
償還長期借款		(874,381)	(320,000)
庫藏股轉讓員工		141,171	-
非控制權益變動		(4,669)	27,500
子公司分配現金股利		(570,579)	(438,376)
支付現金股利		(2,878,335)	(2,868,107)
庫藏股票買回成本		-	(205,888)
處分逾期未領股利		3	-
籌資活動之淨現金流出		(1,639,731)	(3,916,910)
匯率影響數		(624,507)	(580,731)
本期現金及約當現金(減少)增加數		(396,666)	727,008
期初現金及約當現金餘額	六(一)	3,076,607	2,349,599
期末現金及約當現金餘額	六(一)	$ 2,679,941	$ 3,076,607

後附合併財務報表附註為本合併財務報告之一部分，請併同參閱。

董事長：許崑泰　　經理人：呂進宗　　會計主管：林玉玲

群光電子股份有限公司及子公司
合併財務報表附註
民國106年度及105年度

單位：新台幣仟元
（除特別註明者外）

一、公司沿革

群光電子股份有限公司(以下簡稱「本公司」)於民國72年2月設立，並於民國72年3月開始營業。本公司股票自民國88年1月起於臺灣證券交易所掛牌買賣。本公司及子公司（以下統稱「本集團」）主要營業項目為電腦鍵盤、交換式電源供應器及其他電腦資訊相關週邊設備、軟體及零組件之製造加工及買賣。

二、通過財務報告之日期及程序

本合併財務報告於民國107年3月9日經董事會通過後發布。

三、新發布及修訂準則及解釋之適用

(一)已採用金融監督管理委員會(以下簡稱「金管會」)認可之新發布、修正後國際財務報導準則之影響

下表彙列金管會認可之民國106年適用之國際財務報導準則之新發布、修正及修訂之準則及解釋：

新發布/修正/修訂準則及解釋	國際會計準則理事會發布之生效日
國際財務報導準則第10號、第12號及國際會計準則第28號之修正「投資個體：適用合併報表之例外規定」	民國105年1月1日
國際財務報導準則第11號之修正「取得聯合營運權益之會計處理」	民國105年1月1日
國際財務報導準則第14號「管制遞延帳戶」	民國105年1月1日
國際會計準則第1號之修正「揭露倡議」	民國105年1月1日
國際會計準則第16號及第38號之修正「可接受之折舊及攤銷方法之闡釋」	民國105年1月1日
國際會計準則第16號及第41號之修正「農業：生產性植物」	民國105年1月1日
國際會計準則第19號之修正「確定福利計畫：員工提撥金」	民國103年7月1日
國際會計準則第27號之修正「單獨財務報表之權益法」	民國105年1月1日
國際會計準則第36號之修正「非金融資產可回收金額之揭露」	民國103年1月1日
國際會計準則第39號之修正「衍生工具之約務更替與避險會計之持續適用」	民國103年1月1日
國際財務報導解釋第21號「公課」	民國103年1月1日
2010-2012週期之年度改善	民國103年7月1日
2011-2013週期之年度改善	民國103年7月1日
2012-2014週期之年度改善	民國105年1月1日

本集團經評估上述準則及解釋對本集團財務狀況與財務績效並無重大影響。

(二)尚未採用金管會認可之新發布、修正後國際財務報導準則之影響

下表彙列金管會認可之民國 107 年適用之國際財務報導準則之新發布、修正及修訂之準則及解釋：

新發布/修正/修訂準則及解釋	國際會計準則理事會發布之生效日
國際財務報導準則第2號之修正「股份基礎給付交易之分類及衡量」	民國107年1月1日
國際財務報導準則第4號之修正「於國際財務報導準則第4號『保險合約』下國際財務報導準則第9號『金融工具』之適用」	民國107年1月1日
國際財務報導準則第9號「金融工具」	民國107年1月1日
國際財務報導準則第15號「客戶合約之收入」	民國107年1月1日
國際財務報導準則第15號之修正「國際財務報導準則第15號『客戶合約之收入』之闡釋」	民國107年1月1日
國際會計準則第7號之修正「揭露倡議」	民國106年1月1日
國際會計準則第12號之修正「未實現損失之遞延所得稅資產之認列」	民國106年1月1日
國際會計準則第40號之修正「投資性不動產之轉列」	民國107年1月1日
國際財務報導解釋第22號「外幣交易與預收(付)對價」	民國107年1月1日
2014-2016週期之年度改善-國際財務報導準則第1號「首次採用國際財務報導準則」	民國107年1月1日
2014-2016週期之年度改善-國際財務報導準則第12號「對其他個體之權益之揭露」	民國106年1月1日
2014-2016週期之年度改善-國際會計準則第28號「投資關聯企業及合資」	民國107年1月1日

除下列所述者外，本集團經評估上述準則及解釋對本集團財務狀況與財務績效並無重大影響：

國際財務報導準則第 9 號「金融工具」

1. 金融資產債務工具按企業之經營模式及合約現金流量特性判斷，可分類為透過損益按公允價值衡量之金融資產、透過其他綜合損益按公允價值衡量之金融資產及按攤銷後成本衡量之金融資產；金融資產權益工具分類為透過損益按公允價值衡量之金融資產，除非企業作不可撤銷之選擇將非交易目的之權益工具的公允價值認列於其他綜合損益。
2. 金融資產債務工具之減損評估應採預期信用損失模式，於每一資產負債表日評估該工具之信用風險是否有顯著增加，以適用 12 個月之預期信用損失或存續期間之預期信用損失(於發生減損前之利息收入按資產帳面總額估計)；或是否業已發生減損，於發生減損後之利息收入按提列備抵呆帳後之帳面淨額估計。應收帳款(不包含重大財務組成部分)應按存續期間之預期信用損失衡量備抵損失。

於適用金管會認可之民國 107 年 IFRSs 版本時，本集團對於國際財務報導準則第 9 號(以下簡稱「IFRS 9」) 係採用簡易追溯調整，對民國 107 年 1 月 1 日之重大影響彙總如下：

受影響項目	民國106年適用IFRSs金額	版本升級影響金額	民國107年適用IFRSs金額
民國107年1月1日			
透過損益按公允價值衡量之金融資產-流動	$ 412,311	$ 3,352,971	$ 3,765,282
備供出售金融資產-流動	6,734,294	(6,734,294)	-
透過其他綜合損益按公允價值衡量之金融資產-流動	-	3,381,323	3,381,323
透過損益按公允價值衡量之金融資產-非流動	-	2,178,876	2,178,876
備供出售金融資產-非流動	883,509	(883,509)	-
透過其他綜合損益按公允價值衡量之金融資產-非流動	-	917,411	917,411
以成本衡量之金融資產-非流動	2,266,656	(2,266,656)	-
資產影響總計	$ 10,296,770	($ 53,878)	$ 10,242,892
保留盈餘	13,792,778	860,203	14,652,981
其他權益	(1,824,687)	(905,391)	(2,730,078)
非控制權益	4,481,758	(8,690)	4,473,068
權益影響總計	16,449,849	(53,878)	16,395,971
負債及權益影響總計	$ 16,449,849	($ 53,878)	$ 16,395,971

(三)國際會計準則理事會已發布但尚未經金管會認可之國際財務報導準則之影響

下表彙列國際會計準則理事會已發布但尚未納入金管會認可之國際財務報導準則之新發布、修正及修訂之準則及解釋：

新發布/修正/修訂準則及解釋	國際會計準則理事會發布之生效日
國際財務報導準則第9號之修正「具負補償之提前還款特性」	民國108年1月1日
國際財務報導準則第10號及國際會計準則第28號之修正「投資者與其關聯企業或合資間之資產出售或投入」	待國際會計準則理事會決定
國際財務報導準則第16號「租賃」	民國108年1月1日
國際財務報導準則第17號「保險合約」	民國110年1月1日
國際會計準則第19號之修正「計畫之修正、縮減或清償」	民國108年1月1日
國際會計準則第28號之修正「關聯企業與合資之長期權益」	民國108年1月1日
國際財務報導解釋第23號「不確定性之所得稅處理」	民國108年1月1日
2015-2017週期之年度改善	民國108年1月1日

除下列所述者外，本集團經評估上述準則及解釋對本集團財務狀況與財務績效並無重大影響，相關影響金額待評估完成時予以揭露：

國際財務報導準則第 16 號「租賃」

國際財務報導準則第 16 號「租賃」取代國際會計準則第 17 號「租賃」及

其相關解釋及解釋公告。此準則規定承租人應認列使用權資產及租賃負債（除租賃期間短於 12 個月或低價值標的資產之租賃外）；出租人會計處理仍相同，按營業租賃及融資租賃兩種類型處理，僅增加相關揭露。

四、重大會計政策之彙總說明

編製本合併報告所採用之主要會計政策說明如下。除另有說明外，此等政策在所有報導期間一致地適用。

(一)遵循聲明

本合併財務報告係依據證券發行人財務報告編製準則與金管會認可之國際財務報導準則、國際會計準則、解釋及解釋公告(以下簡稱 IFRSs)編製。

(二)編製基礎

1.除下列重要項目外，本合併財務報告係按歷史成本編製：

(1)按公允價值衡量之透過損益按公允價值衡量之金融資產及負債(包括衍生工具)。

(2)按公允價值衡量之備供出售金融資產。

(3)按退休基金資產減除確定福利義務現值之淨額認列之確定福利負債。

2.編製符合 IFRSs 之財務報告需要使用一些重要會計估計，在應用本集團的會計政策過程中亦需要管理階層運用其判斷，涉及高度判斷或複雜性之項目，或涉及合併財務報告之重大假設及估計之項目，請詳附註五說明。

(三)合併基礎

1.合併財務報告編製原則

(1)本集團將所有子公司納入合併財務報告編製之個體。子公司指受本集團控制之個體（包括結構型個體），當本集團暴露於來自對該個體之參與之變動報酬或對該等變動報酬享有權利，且透過對該個體之權力有能力影響該等報酬時，本集團即控制該個體。子公司自本集團取得控制之日起納入合併財務報告，於喪失控制之日起終止合併。

(2)集團內公司間之交易、餘額及未實現損益業已銷除。子公司之會計政策已作必要之調整，與本集團採用之政策一致。

(3)損益及其他綜合損益各組成部分歸屬於母公司業主及非控制權益；綜合損益總額亦歸屬於母公司業主及非控制權益，即使因而導致非控制權益發生虧損餘額。

(4)對子公司持股之變動若未導致喪失控制（與非控制權益之交易），係作為權益交易處理，亦即視為與業主間進行之交易。非控制權益之調整金額與所支付或收取對價之公允價值間之差額係直接認列為權益。

(5)當集團喪失對子公司之控制，對前子公司之剩餘投資係按公允價值重新衡量，並作為原始認列金融資產之公允價值或原始認列投資關聯企業或合資之成本，公允價值與帳面金額之差額認列為當期損益。對於先前認列於其他綜合損益與該子公司有關之所有金額，其會計處理與本集團若直接處分相關資產或負債之基礎相同，亦即如先前認列為其他綜合損益之利益或損失，於處分相關資產或負債時將被重分類為對子公司之控制時，將該利益或損失自權益重分類為損益。

2.列入合併財務報告之子公司：

投資公司名稱	子公司名稱	業務性質	所持股權百分比 106年12月31日	所持股權百分比 105年12月31日	說明
群光電子股份有限公司	Chicony Overseas Inc.（COI）	電腦週邊零組件之經營銷售及相關轉投資管理	100.00%	100.00%	
"	有康電子股份有限公司(有康公司)	電腦週邊零組件之生產與銷售	100.00%	100.00%	
"	Hipro Overseas (BVI) Inc.(HOI)	電源供應器及相關電子產品之經營銷售及相關轉投資管理	100.00%	100.00%	
"	高效電子股份有限公司(高效公司)	電源供應器及相關電子產品之進出口貿易	100.00%	100.00%	
"	展達通訊股份有限公司(展達公司)	研究開發、製造、銷售數位用通訊設備	42.69%	43.05%	註二
"	Chicony Elec. (Thailand) Co., Ltd.(CET)	電腦週邊產品之生產與銷售	100.00%	100.00%	
"	Chicony Global Inc.(CGI)	電腦週邊產品之銷售	100.00%	100.00%	
"	群光電能科技股份有限公司(群光電能)	交換式電源供應器、其他各種電子零組件及器材、照明燈具之研發、製造及買賣，以及智慧建築系統業務	47.85%	48.94%	註二
"	好而優工業股份有限公司(好而優公司)	電腦週邊零組件之生產與銷售	50.25%	50.25%	註九

(1)列入COI合併財務報告編製個體之子公司及孫公司概述如下：

子公司名稱	業務性質	所持股權百分比 106年12月31日	所持股權百分比 105年12月31日	說明
Chicony America Inc.(CAI)	電腦週邊零組件之銷售	100.00%	100.00%	
群光電子(東莞)有限公司(群光東莞)	電腦週邊零組件之生產及銷售	100.00%	100.00%	
Mao-Feng International Inc.（Mao-Feng)	電腦週邊零組件之銷售及相關轉投資管理	100.00%	100.00%	註八
群光電子(蘇州)有限公司(群光蘇州)	電腦週邊零組件之生產及銷售	100.00%	100.00%	註七
Global Faith Inc.(廣信公司)	電腦週邊零組件之銷售及相關轉投資管理	60.00%	60.00%	

子公司名稱	業務性質	所持股權百分比 106年12月31日	所持股權百分比 105年12月31日	說明
Real Young Electronics Co., Ltd. (Real Young)	電腦週邊設備及電子產品設計、製造、維修、進出口買賣及相關轉投資業務	100.00%	100.00%	
茂瑞電子(東莞)有限公司(茂瑞)	生產電子零組件、鍵盤、塑膠製品	100.00%	100.00%	
蘇州茂群電子有限公司(茂群)	生產電子零配件、鍵盤及塑膠製品	60.00%	60.00%	
Chicony Electronics CEZ s.r.o.(CEZ)	電腦週邊零組件之銷售	100.00%	100.00%	
蘇州群揚電子有限公司(群揚)	生產電子零配件、鍵盤及塑膠製品	60.00%	60.00%	
Chicony Electronic Japan Co., Ltd (CEJ)	電腦週邊零組件之銷售業務	100.00%	100.00%	
Kuang Mao International Inc.（廣茂公司）	電腦週邊零組件之銷售及相關轉投資管理	100.00%	100.00%	
Chicony America Group Inc. (CAGI)	電子商務軟體服務	100.00%	100.00%	
群光電子(重慶)有限公司(群光重慶)	電腦週邊零組件之生產及銷售	100.00%	100.00%	
Hikari Investment GK (Hikari)	一般投資業	99.00%	99.00%	

(2)列入高效公司合併財務報告編製個體之子公司概述如下：

子公司名稱	業務性質	所持股權百分比 106年12月31日	所持股權百分比 105年12月31日	說明
廣盛投資股份有限公司(廣盛公司)	一般投資業	100.00%	100.00%	
群晶電能股份有限公司(群晶公司)	電腦及事務性機器設備批發及零售	100.00%	100.00%	

(3)列入群光電能合併財務報告編製個體之子公司及孫公司概述如下：

子公司名稱	業務性質	所持股權百分比 106年12月31日	所持股權百分比 105年12月31日	說明
Chicony Power Holdings Inc. (CPH)	一般投資業	100.00%	100.00%	
Chicony Power International Inc. (CPI)	電源供應器相關電子產品銷售	100.00%	100.00%	
Chicony Power USA Inc. (CPUS)	電源供應器相關電子產品銷售	100.00%	100.00%	
Chicony Power Technology Hong Kong Limited (CPHK)	研發中心	100.00%	100.00%	
WitsLight Technology Co., Ltd (WTS)	LED照明模組之設計、研發、製造及銷售	78.125%	78.125%	

(4)列入 WTS 合併財務報告編製個體之子公司及孫公司概述如下：

子公司名稱	業務性質	所持股權百分比 106年12月31日	所持股權百分比 105年12月31日	說明
捷光照明科技股份有限公司(WT)	LED照明模組之設計、研發及國際貿易	100.00%	100.00%	
捷光半導體科技(昆山)有限公司 (WTK)	LED照明模組之製造及銷售	100.00%	100.00%	
株洲湘火炬汽車燈具有限責任公司(湘火炬)	汽車、摩托車零部件、電器機械及器材、裝飾燈及塑料產品之生產及銷售	100.00%	100.00%	
勤光科技股份有限公司(勤光)	汽、機車車燈及其他零組件之設計、研發及國際貿易	100.00%	100.00%	

(5)列入 CPHK 合併財務報告編製個體之子公司及孫公司概述如下：

子公司名稱	業務性質	所持股權百分比 106年12月31日	所持股權百分比 105年12月31日	說明
群光電能科技(東莞)有限公司 (群電東莞)(原高效電子(東莞)有限公司(高效東莞))	電源供應器及相關電子產品生產及銷售	100.00%	100.00%	註三
群光電能科技(蘇州)有限公司 (群電蘇州)	生產及銷售電子專用設備(高性能電源供應器、模組電源及電壓器)及LED照明設備	100.00%	100.00%	
廣盛電子(南昌)有限公司 (廣盛南昌)	生產及銷售電子專用設備(磁性元件、電路基板、鍵盤)及電壓器等	100.00%	100.00%	
群光電能科技(重慶)有限公司 (群電重慶)	生產及銷售電子專用設備(高性能電源供應器、模組電源及電壓器)及LED照明設備	100.00%	100.00%	
群光節能科技服務(上海)有限公司 (群光節能上海)	節能技術諮詢、開發、轉讓及服務和能源管理，節能照明設備之銷售及安裝	100.00%	100.00%	
東莞群光電能貿易有限公司	電源供應器及配套產品、LED照明設備、數碼產品、辦公用品、電腦及其配件的批發及進出口業務，以及智慧建築系統業務	100.00%	100.00%	

(6)列入展達公司合併財務報告編製個體之子公司及孫公司概述如下：

子公司名稱	業務性質	所持股權百分比 106年12月31日	所持股權百分比 105年12月31日	說明
Directmax International Ltd. (Directmax)	控股及轉投資業務	100.00%	100.00%	
XAVi Overseas Ltd. (XAVi)	控股及轉投資業務	100.00%	100.00%	
Systemax Development Ltd. (Systemax)	通訊產品之銷售	100.00%	100.00%	
展達通訊(蘇州)有限公司 (展達蘇州)	數位用戶迴路傳輸設備之製造加工及買賣	100.00%	100.00%	

(7)列入好而優公司合併財務報告編製個體之子公司及孫公司概述如下：

子公司名稱	業務性質	所持股權百分比 106年12月31日	所持股權百分比 105年12月31日	說明
GUIDEWAY GLOBAL LIMITED (佳威公司)	從事企業投資	-	100.00%	註六
HAD ERI IOU INTERNATIONAL Co.,LIMITED (好而優香港)	從事企業投資	-	100.00%	註五
HOLYU International Co., Ltd. (好而優薩摩亞)	銷售塑膠玩具、塑膠五金模具、塑膠外殼、五金電腦零配件及從事企業投資	-	80.70%	註一 註四

註一：民國105年12月31日與COI共同持有57.27%股權。

註二：本公司直接或間接持有表決權股份雖未超過50%，但符合具有控制能力之條件，故納入合併個體。

註三：高效電子(東莞)有限公司(高效東莞)於民國105年7月20日經董事會決議更名為群光電能科技(東莞)有限公司(群電東莞)。

註四：好而優薩摩亞於民國105年12月20日經董事會決議通過辦理解散清算，並於民國106年2月完成註銷登記。好而優公司依持股比例取得之清算後剩餘資金計$9,390(美金310仟元)。

註五：好而優香港於民國106年4月10日經董事會決議通過發放現金股利$66,803(美金2,201仟元)及退回股款$39(美金1仟元)。嗣後於民國106年5月12日經董事會決議通過辦理解散清算，並於民國106年11月完成註銷登記。

註六：佳威公司於民國106年4月10日及7月28日經董事會決議通過發放現金股利$119,625(美金3,934仟元)及退回股款$1,514(美金50仟元)。嗣後於民國106年7月28日經董事會決議通過辦理解散清算，並於民國106年9月完成註銷登記。

註七：群光蘇州於民國106年6月23日經董事會決議通過發放現金股利予Mao-Feng，金額計人民幣20,000仟元。

註八：Mao-Feng於民國106年7月18日經董事會決議通過發放現金股利予COI，金額計美金2,380仟元。

註九：好而優公司於民國107年1月15日經臨時股東會決議通過辦理解散清算之程序，並於民國107年1月24日完成解散登記。

3.未列入合併財務報告之子公司：無此情形。

4.子公司會計期間不同之調整及處理方式：無此情形。

5.重大限制：無此情形。

6.對本集團具重大性之非控制權益之子公司

本集團民國106年及105年12月31日非控制權益總額分別為$4,481,758及$4,365,926，下列為對本集團具重大性之非控制權益及所屬子公司之資訊：

子公司名稱	主要營業場所	非控制權益 106年12月31日 金額	非控制權益 106年12月31日 持股百分比	非控制權益 105年12月31日 金額	非控制權益 105年12月31日 持股百分比
群光電能	台灣	$ 3,911,459	52.15%	$ 3,627,962	51.06%

子公司彙總性財務資訊：

資產負債表

	群光電能 106年12月31日	群光電能 105年12月31日
流動資產	$ 16,560,484	$ 15,883,208
非流動資產	3,846,608	3,580,227
流動負債	(12,679,961)	(12,135,838)
非流動負債	(180,650)	(175,769)
淨資產總額	$ 7,546,481	$ 7,151,828

綜合損益表

	群光電能 106年度	群光電能 105年度
收入	$ 27,874,928	$ 27,419,463
稅前淨利	1,934,691	1,711,012
所得稅費用	(372,453)	(373,981)
本期淨利	1,562,238	1,337,031
其他綜合損益(稅後淨額)	(567,359)	(94,351)
本期綜合損益總額	$ 994,879	$ 1,242,680
綜合損益總額歸屬於		
非控制權益	($ 456)	($ 8,001)
支付予非控制權益股利	$ 533,135	$ 430,786

現金流量表

	群光電能	
	106年度	105年度
營業活動之淨現金流入	$ 2,466,208	$ 2,435,216
投資活動之淨現金流出	(1,558,254)	(79,673)
籌資活動之淨現金流出	(883,347)	(2,083,037)
匯率變動對現金及約當現金之影響	22,464	(73,669)
本期現金及約當現金增加數	47,071	198,837
期初現金及約當現金餘額	911,718	712,881
期末現金及約當現金餘額	$ 958,789	$ 911,718

(四)外幣換算

本集團內每一個體之財務報告所列之項目，均係以該個體營運所處主要經濟環境之貨幣（即功能性貨幣）衡量。本合併財務報告係以本公司之功能性貨幣「新台幣」作為表達貨幣列報。

1.外幣交易及餘額

(1)外幣交易採用交易日或衡量日之即期匯率換算為功能性貨幣，換算此等交易產生之換算差額認列為當期損益。

(2)外幣貨幣性資產及負債餘額，按資產負債表日之即期匯率評價調整，因調整而產生之換算差額認列為當期損益。

(3)外幣非貨幣性資產及負債餘額，屬透過損益按公允價值衡量者，按資產負債表日之即期匯率評價調整，因調整而產生之兌換差額認列為當期損益；屬透過其他綜合損益按公允價值衡量者，按資產負債表日之即期匯率評價調整，因調整而產生之兌換差額認列於其他綜合損益項目；屬非按公允價值衡量者，則按初始交易日之歷史匯率衡量。

(4)所有兌換損益於損益表之「其他利益及損失」列報。

2.國外營運機構之換算

(1)功能性貨幣與表達貨幣不同之所有集團個體、關聯企業及聯合協議，其經營結果和財務狀況以下列方式換算為表達貨幣：

A.表達於每一資產負債表之資產及負債係以該資產負債表日之收盤匯率換算；

B.表達於每一綜合損益表之收益及費損係以當期平均匯率換算；及

C.所有因換算而產生之兌換差額認列為其他綜合損益。

(2)當部分處分或出售之國外營運機構為關聯企業或聯合協議時，將於其他綜合損益項下之兌換差額按比例重分類於當期損益作為出售利益或損失之一部分。惟當本集團即使仍保留對前關聯企業或聯合協議之部分權益，但已喪失對國外營運機構屬關聯企業之重大影響或已喪失對國外營運機構屬聯合協議之聯合控制，則係以處分對國外營運機構之全部權益處理。

(3)當部分處分或出售之國外營運機構為子公司時，係按比例將認列為其他綜合損益之累計兌換差額重新歸屬予該國外營運機構之非控制權益。惟當本集團即使仍保留對前子公司之部分權益，但已喪失對國外營運機構屬子公司之控制，則係以處分對國外營運機構之全部權益處理。

(4)收購國外個體產生之商譽及公允價值調整視為該國外個體之資產及負

債，並按期末匯率換算。

(五)資產負債區分流動及非流動之分類標準

1.資產符合下列條件之一者，分類為流動資產：

(1)預期將於正常營業週期中實現該資產，或意圖將其出售或消耗者。

(2)主要為交易目的而持有者。

(3)預期於資產負債表日後十二個月內實現者。

(4)現金或約當現金，但於資產負債表日後至少十二個月交換或用以清償負債受到限制者除外。

本集團將所有不符合上述條件之資產分類為非流動。

2.負債符合下列條件之一者，分類為流動負債：

(1)預期將於正常營業週期中清償者。

(2)主要為交易目的而持有者。

(3)預期於資產負債表日後十二個月內到期清償者。

(4)不能無條件將清償期限遞延至資產負債表日後至少十二個月者。負債之條款，可能依交易對方之選擇，以發行權益工具而導致清償者，不影響其分類。

本集團將所有不符合上述條件之負債分類為非流動。

(六)約當現金

約當現金係指短期並具高度流動性之投資，該投資可隨時轉換成定額現金且價值變動之風險甚小。定期存款符合前述定義且其持有目的係為滿足營運上之短期現金承諾者，分類為約當現金。

(七)透過損益按公允價值衡量之金融資產與負債

1.透過損益按公允價值衡量之金融資產與負債係指持有供交易之金融資產與負債。金融資產與負債若在取得時主要係為短期內出售，則分類為持有供交易之金融資產與負債。衍生工具除依避險會計被指定為避險項目外，均分類為持有供交易之金融資產與負債。

2.本集團對於符合交易慣例之透過損益按公允價值衡量之金融資產與負債係採用交易日會計。

3.透過損益按公允價值衡量之金融資產與負債，於原始認列時按公允價值衡量，相關交易成本則認列為當期損益。續後按公允價值衡量，其公允價值之變動認列於當期損益。

(八)備供出售金融資產

1.備供出售金融資產係指定為備供出售或未被分類為任何其他類別之非衍生金融資產。

2.本集團對於符合交易慣例之備供出售金融資產係採用交易日會計。

3.備供出售金融資產於原始認列時按其公允價值加計交易成本衡量，續後按公允價值衡量，其公允價值之變動認列於其他綜合損益。對於持有無活絡市場公開報價之權益工具投資，或與此種無活絡市場公開報價權益工具連結且須以交付該等權益工具交割之衍生工具，當其公允價值無法可靠衡量時，本集團將其列報為「以成本衡量之金融資產」。

(九)應收帳款

係屬原始產生之放款及應收款，係在正常營業過程中就商品銷售或服務提供所產生之應收客戶款項。於原始認列時按公允價值衡量，後續採有效利息法按攤銷後成本扣除減損後之金額衡量。惟屬未付息之短期應收帳款，因折現影響不重大，後續以原始發票金額衡量。

(十)金融資產減損

1. 本集團於每一資產負債表日，評估是否已經存在減損之任何客觀證據，顯示某一或一組金融資產於原始認列後發生一項或多項事項（即「損失事項」），且該損失事項對一金融資產或一組金融資產之估計未來現金流量具有能可靠估計之影響。
2. 本集團用以決定是否存在減損損失之客觀證據的政策如下：
   (1)發行人或債務人之重大財務困難；
   (2)違約，諸如利息或本金支付之延滯或不償付；
   (3)本集團因與債務人財務困難相關之經濟或法律理由，給予債務人原不可能考量之讓步；
   (4)債務人將進入破產或其他財務重整之可能性大增；
   (5)由於財務困難而使該金融資產之活絡市場消失；
   (6)可觀察到之資料顯示，一組金融資產之估計未來現金流量於該等資產原始認列後發生可衡量之減少，雖然該減少尚無法認定係屬該組中之某個別金融資產，該等資料包括該組金融資產之債務人償付狀況之不利變化，或與該組金融資產中資產違約有關之全國性或區域性經濟情況；
   (7)發行人所處營運之技術、市場、經濟或法令環境中所發生具不利影響之重大改變的資訊，且該證據顯示可能無法收回該權益投資之投資成本；或
   (8)權益工具投資之公允價值大幅或持久性下跌至低於成本。
3. 本集團經評估當已存在減損之客觀證據，且已發生減損損失時，按以下各類別處理：
   (1)以攤銷後成本衡量之金融資產

   係以該資產帳面金額與估計未來現金流量按該金融資產原始有效利率折現之現值間之差額，認列減損損失於當期損益。當後續期間減損損失金額減少，且該減少能客觀地與認列減損後發生之事項相連結，則先前認列之減損損失在未認列減損情況下於迴轉日應有之攤銷後成本之限額內於當期損益迴轉。認列及迴轉減損損失之金額係藉由備抵帳戶調整資產之帳面金額。
   (2)以成本衡量之金融資產

   係以該資產帳面金額與估計未來現金流量按類似金融資產之現時市場報酬率折現之現值間之差額，認列減損損失於當期損益。此類減損損失續後不得迴轉。認列減損損失之金額係藉由備抵帳戶調整資產之帳面金額。
   (3)備供出售金融資產

   係以該資產之取得成本(減除任何已償付之本金及攤銷數)與現時公允價值間之差額，再減除該金融資產先前列入損益之減損損失，自其他綜合損益重分類至當期損益。屬債務工具投資者，當其公允價值於後

續期間增加，且該增加能客觀地連結至減損損失認列後發生之事項，則該減損損失於當期損益迴轉。屬權益工具投資者，其已認列於損益之減損損失不得透過當期損益迴轉。認列及迴轉減損損失之金額係藉由備抵帳戶調整資產之帳面金額。

(十一)金融資產之除列

本集團於符合下列情況之一時，將除列金融資產：

1.收取來自金融資產現金流量之合約權利失效。

2.移轉收取金融資產現金流量之合約權利，且業已移轉金融資產所有權之幾乎所有風險及報酬。

3.移轉收取金融資產現金流量之合約權利，惟未保留對金融資產之控制。

(十二)存貨

存貨按成本與淨變現價值孰低者衡量，採永續盤存制，成本依平均法決定。製成品及在製品之成本包括原料、直接人工、其他直接成本及生產相關之製造費用（按正常產能分攤），惟不包括借款成本。比較成本與淨變現價值孰低時，採逐項比較法，淨變現價值係指在正常營業過程中之估計售價減除至完工尚須投入之估計成本及相關變動銷售費用後之餘額。

(十三)應收租賃款/營業租賃(出租人)

營業租賃之租賃收益扣除給予承租人之任何誘因，於租賃期間內按直線法攤銷認列為當期損益。

(十四)採用權益法之投資—關聯企業

1.關聯企業指所有本集團對其有重大影響而無控制之個體，一般係直接或間接持有其20%以上表決權之股份。本集團對關聯企業之投資採用權益法處理，取得時依成本認列。

2.本集團對關聯企業取得後之損益份額認列為當期損益，對其取得後之其他綜合損益份額則認列為其他綜合損益。

3.當關聯企業發生非損益及其他綜合損益之權益變動且不影響對關聯企業之持股比例時，本集團將所有權益變動按持股比例認列為「資本公積」。

4.本集團與關聯企業間交易所產生之未實現損益業已依其對關聯企業之權益比例銷除；除非證據顯示該交易所轉讓之資產已減損，否則未實現損失亦予以銷除。關聯企業之會計政策已作必要之調整，與本集團採用之政策一致。

5.關聯企業增發新股時，若本集團未按比例認購或取得，致使投資比例發生變動但仍對其有重大影響，該股權淨值變動之增減數係調整「資本公積」及「採用權益法之投資」。若致使投資比例下降者，除上述調整外，與該所有權權益之減少有關而先前已認列於其他綜合損益之利益或損失，且該利益或損失於處分相關資產或負債時須被重分類至損益者，依減少比例重分類至損益。

6.當本集團喪失對關聯企業之重大影響，對原關聯企業之剩餘投資係按公允價值重新衡量，公允價值與帳面金額之差額認列為當期損益。

7.當集團處分關聯企業時，如喪失對該關聯企業之重大影響，對於先前認列於其他綜合損益與該關聯企業有關之所有金額，其會計處理與本集團若直接處分相關資產或負債之基礎相同，亦即如先前認列為其他綜合損益之利益或損失，於處分相關資產或負債時將被重分類為損益，則當喪

失對關聯企業之重大影響時，將該利益或損失自權益重分類為損益。如仍對該關聯企業有重大影響，僅按比例將先前在其他綜合損益中認列之金額依上述方式轉出。

8. 當本集團處分關聯企業時，如喪失對該關聯企業之重大影響，將與該關聯企業有關之資本公積轉列損益；如仍對該關聯企業有重大影響，則按處分比例轉列損益。

(十五)不動產、廠房及設備

1. 不動產、廠房及設備係以取得成本為入帳基礎，並將購建期間之有關利息資本化。
2. 後續成本只有在與該項目有關之未來經濟效益很有可能流入本集團，且該項目之成本能可靠衡量時，才包括在資產之帳面金額或認列為一項單獨資產。被重置部分之帳面金額應除列。所有其他維修費用於發生時認列為當期損益。
3. 不動產、廠房及設備之後續衡量採成本模式，除土地不提折舊外，其他按估計耐用年限以直線法計提折舊。不動產、廠房及設備各項組成若屬重大，則單獨提列折舊。
4. 本集團於每一財務年度結束日對各項資產之殘值、耐用年限及折舊方法進行檢視，若殘值及耐用年限之預期值與先前之估計不同時，或資產所含之未來經濟效益之預期消耗型態已有重大變動，則自變動發生日起依國際會計準則第 8 號「會計政策、會計估計變動及錯誤」之會計估計變動規定處理。各項資產之耐用年限，房屋及建築為 20~55 年、機器設備及試驗設備為 1~10 年、模具設備為 1~5 年，其他設備為 1~20 年。

(十六)投資性不動產

投資性不動產以取得成本認列，後續衡量採公允價值模式。投資性不動產公允價值變動所產生之利益或損失，於發生當期認列為損益。

(十七)營業租賃(承租人)

營業租賃之給付扣除自出租人收取之任何誘因，於租賃期間內按直線法攤銷認列為當期損益。

(十八)無形資產

1. 商標及特許權

單獨取得之商標及特許權以取得成本認列，因企業合併所取得之商標及特許權按收購日之公允價值認列。商標及特許權為有限耐用年限資產，依直線法按估計耐用年限 1~10 年攤銷。

2. 電腦軟體

電腦軟體以取得成本認列，依直線法按估計耐用年限 1~10 年攤銷。

3. 商譽

商譽係因企業合併採收購法而產生。

4. 其他無形資產主係專門技術，採直線法攤銷，攤銷年限為 4~14 年。

(十九)非金融資產減損

1. 本集團於資產負債表日針對有減損跡象之資產，估計其可回收金額，當可回收金額低於其帳面價值時，則認列減損損失。可回收金額係指一項資產之公允價值減處分成本或其使用價值，兩者較高者。除商譽外，當

以前年度已認列資產減損之情況不存在或減少時，則迴轉減損損失，惟迴轉減損損失而增加之資產帳面金額，不超過該資產若未認列減損損失情況下減除折舊或攤銷後之帳面金額。

2. 商譽應定期估計其可回收金額。當可回收金額低於其帳面價值時，則認列減損損失。商譽減損之減損損失於以後年度不予迴轉。

3. 商譽為減損測試之目的，分攤至現金產生單位。此項分攤是依據營運部門辨認，將商譽分攤至預期可從產生商譽之企業合併而受益之現金產生單位或現金產生單位群組。

(二十)借款

1. 借款於原始認列時按公允價值扣除交易成本後之金額衡量，後續就扣除交易成本後之價款與贖回價值之任何差額採有效利息法按攤銷後成本於借款期間內衡量。

2. 設立借款額度時支付之費用，當很有可能提取部分或全部額度，則該費用認列為借款之交易成本，予以遞延至動支發生時認列為有效利率之調整；當不太可能提取部分或全部額度，則認列該費用為預付款項，並在額度相關之期間內攤銷。

(二十一)應付帳款及票據

應付帳款及票據係在正常營業過程中自供應商取得商品或勞務而應支付之義務。於原始認列時按公允價值衡量，後續採有效利息法按攤銷後成本衡量。惟屬未付息之短期應付帳款，因折現影響不重大，後續以原始發票金額衡量。

(二十二)金融負債之除列

本集團於合約所載之義務履行、取消或到期時，除列金融負債。

(二十三)衍生金融工具

衍生工具於原始認列時按簽訂合約當日之公允價值衡量，續後按公允價值衡量，其公允價值之變動認列於當期損益。

(二十四)員工福利

1. 短期員工福利

短期員工福利係以預期支付之非折現金額衡量，並於相關服務提供時認列為費用。

2. 退休金

(1)確定提撥計畫

對於確定提撥計畫，係依權責發生基礎將應提撥之退休基金數額認列為當期之退休金成本。預付提撥金於可退還現金或減少未來給付之範圍內認列為資產。

(2)確定福利計畫

A. 確定福利計畫下之淨義務係以員工當期或過去服務所賺得之未來福利金額折現計算，並以資產負債表日之確定福利義務現值減除計畫資產之公允價值。確定福利淨義務每年由精算師採用預計單位福利法計算，折現率則參考資產負債表日與確定福利計畫之貨幣及期間一致之政府公債（於資產負債表日)之市場殖利率。

B. 確定福利計畫產生之再衡量數於發生當期認列於其他綜合損益，並

表達於保留盈餘。

C.前期服務成本之相關費用立即認列為損益。

3.離職福利

離職福利係於正常退休日前終止對員工之聘僱或當員工決定接受公司之福利邀約以換取聘僱之終止而提供之福利。本集團係於不再能撤銷離職福利之要約或於認列相關重組成本之孰早者時認列費用。不預期在資產負債表日後 12 個月全部清償之福利應予以折現。

4.員工酬勞及董監酬勞

員工酬勞及董監事酬勞係於具法律或推定義務且金額可合理估計時，認列為費用及負債。嗣後決議實際配發金額與估列金額有差異時，則按會計估計變動處理。另以股票發放員工酬勞者，計算股數之基礎為董事會決議日前一日收盤價。

(二十五)員工股份基礎給付

1.以權益交割之股份基礎給付協議係於給與日以所給與權益商品之公允價值衡量所取得之員工勞務，於既得期間認列為酬勞成本，並相對調整權益。權益商品之公允價值應反映市價既得條件及非既得條件之影響。認列之酬勞成本係隨著預期將符合服務條件及非市價既得條件之獎酬數量予以調整，直至最終認列金額係以既得日既得數量認列。

2.限制員工權利新股

(1)於給與日以所給與之權益商品公允價值基礎於既得期間認列酬勞成本。

(2)未限制參與股利分配之權利且員工於既得期間內離職無須返還其已取得之股利，於股利宣告日對屬於預計將於既得期間內離職員工之股利部分按股利之公允價值認列酬勞成本。

(3)員工無須支付價款取得限制員工權利新股，員工於既得期間內離職，本公司得無償收回並辦理註銷。

(二十六)所得稅

1.所得稅費用包含當期及遞延所得稅。除與列入其他綜合損益或直接列入權益之項目有關之所得稅分別列入其他綜合損益或直接列入權益外，所得稅係認列於損益。

2.本集團依據營運及產生應課稅所得之所在國家在資產負債表日已立法或已實質性立法之稅率計算當期所得稅。管理階層就適用所得稅相關法規定期評估所得稅申報之狀況，並在適用情況下根據預期須向稅捐機關支付之稅款估列所得稅負債。未分配盈餘依所得稅法加徵 10%之所得稅，嗣盈餘產生年度之次年度於股東會通過盈餘分派案後，始就實際盈餘之分派情形，認列 10%之未分配盈餘所得稅費用。

3.遞延所得稅採用資產負債表法，按資產及負債之課稅基礎與其於合併資產負債表之帳面金額所產生之暫時性差異認列。源自於原始認列之商譽所產生之遞延所得稅負債則不予認列，若遞延所得稅源自於交易（不包括企業合併）中對資產或負債之原始認列，且在交易當時未影響會計利潤或課稅所得(課稅損失)，則不予認列。若投資子公司及關聯企業產生之暫時性差異，本集團可以控制暫時性差異迴轉之時點，且暫時性差異很有可能於可預見之未來不會迴轉者則不予認列。遞延所得稅採用在資產負債表日已立法或已實質性立法，並於有關之遞延所得稅資產實現或

遞延所得稅負債清償時預期適用之稅率（及稅法）為準。

4. 遞延所得稅資產於暫時性差異很有可能用以抵減未來應課稅所得之範圍內認列，並於每一資產負債表日重評估未認列及已認列之遞延所得稅資產。
5. 當有法定執行權將所認列之當期所得稅資產及負債金額互抵且有意圖以淨額基礎清償或同時實現資產及清償負債時，始將當期所得稅資產及當期所得稅負債互抵；當有法定執行權將當期所得稅資產及當期所得稅負債互抵，且遞延所得稅資產及負債由同一稅捐機關課徵所得稅之同一納稅主體、或不同納稅主體產生但各主體意圖以淨額基礎清償或同時實現資產及清償負債時，始將遞延所得稅資產及負債互抵。
6. 因購置設備或技術、研究發展支出、人才培訓支出及股權投資等而產生之未使用所得稅抵減遞轉後期部分，係在很有可能有未來課稅所得以供未使用所得稅抵減使用之範圍內，認列遞延所得稅資產。

(二十七)股本

1. 普通股分類為權益。直接歸屬於發行新股或認股權之增額成本以扣除所得稅後之淨額於權益中列為價款減項。
2. 本公司買回已發行股票時，將所支付之對價包括任何可直接歸屬之增額成本以稅後淨額認列為股東權益之減項。買回之股票後續再發行時，所收取之對價扣除任何可直接歸屬之增額成本及所得稅影響後與帳面價值之差額認列為股東權益之調整。

(二十八)股利分配

分派予本公司股東之股利於本公司股東會決議分派股利時於財務報表認列，分派現金股利認列為負債，分派股票股利則認列為待分配股票股利，並於發行新股基準日時轉列普通股。

(二十九)收入認列

本集團製造並銷售電腦週邊相關產品。收入係正常營業活動中對集團外顧客銷售商品已收或應收對價之公允價值，以扣除銷貨退回、數量折扣及折讓之淨額表達。商品銷售於商品交付予買方、銷貨金額能可靠衡量且未來經濟效益很有可能流入企業時認列收入。當與所有權相關之重大風險與報酬已移轉予顧客，本集團對商品既不持續參與管理亦未維持有效控制且顧客根據銷售合約接受商品，或有客觀證據顯示所有接受條款均已符合時，商品交付方屬發生。

(三十)政府補助

政府補助於可合理確信企業將遵循政府補助所附加之條件，且將可收到該項補助時，按公允價值認列。若政府補助之性質係補償本集團發生之費用，則在相關費用發生期間依有系統之基礎將政府補助認列為當期損益。與不動產、廠房及設備等有關之政府補助，做為該資產帳面價值之減項，於資產耐用年限內透過折舊費用之減少將補助認列於損益。

(三十一)企業合併

1. 本集團採用收購法進行企業合併。合併對價根據所移轉之資產、所產生或承擔之負債及所發行之權益工具之公允價值計算，所移轉之對價包括或有對價約定所產生之任何資產和負債之公允價值。與收購有關之成本

於發生時認列為費用。企業合併中所取得可辨認之資產及所承擔之負債，按收購日之公允價值衡量。本集團以個別收購交易為基準，非控制權益之組成部分屬現時所有權權益且其持有者有權於清算發生時按比例份額享有企業淨資產者，選擇按非控制權益占被收購者可辨認淨資產之比例衡量；非控制權益之所有其他組成部分則按收購日公允價值衡量。

2. 移轉對價、被收購者非控制權益，及先前已持有被收購者之權益之公允價值總額，若超過所取得可辨認資產及承擔之負債之公允價值，於收購日認列為商譽。

(三十二)營運部門

本集團營運部門資訊與提供給主要營運決策者之內部管理報告採一致之方式報導。主要營運決策者負責分配資源予營運部門並評估其績效，經辨識本集團之主要營運決策者為董事會。

(三十三)會計政策變動

自民國 105 年度第四季起，本集團改變對投資性不動產之會計政策，其後續衡量改採公允價值模式。

新會計政策可提供投資性不動產較攸關之價值資訊，本集團追溯適用該項會計政策並調整前期合併財務報告受影響之項目。此會計變動對合併財務報告之影響項目及金額如下:

	106年12月31日	105年12月31日
投資性不動產增加	$ -	$ 1,374,494
遞延所得稅資產增加	$ -	$ 23,116
遞延所得稅負債增加	$ -	$ 84,773
其他權益增加	$ -	$ 1,381,547
未分配盈餘減少	$ -	($ 68,710)
	106年度	105年度
折舊費用減少(表列「其他利益及損失」)	$ -	$ 17,783
本期淨利增加	$ -	$ 17,783
基本每股盈餘增加（元）	$ -	$ 0.03
稀釋每股盈餘增加（元）	$ -	$ 0.03

五、重大會計判斷、估計及假設不確定性之主要來源

本集團編製本合併財務報告時，管理階層已運用其判斷以決定所採用之會計政策，並依據資產負債表日當時之情況對於未來事件之合理預期以作出會計估計及假設。所作出之重大會計估計與假設可能與實際結果存有差異，將考量歷史經驗及其他因子持續評估及調整。該等估計及假設具有導致資產及負債帳面金額於下個財務年度重大調整之風險。請詳下列對重大會計判斷、估計與假設不確定性之說明：

(一)會計政策採用之重要判斷

1. 金融資產－權益投資之減損

本集團依據國際會計準則第 39 號「金融工具：認列與衡量」決定個別金融資產－權益投資是否發生減損，於作此項決定時需重大判斷。本集團評估個別權益投資之公允價值低於其成本的時間及金額，以及被投資者

之財務健全情況和短期業務前景，包括產業及部門績效、技術變遷以及營運及融資現金流量等因素。

當個別權益投資公允價值低於其成本之情況係屬大幅度或持久性時，本集團將於財務報告認列減損損失，對於分類為「備供出售金融資產」者，將自其認列累計公允價值於其他綜合損益之金額轉列於當期損益。對於分類為「以成本衡量金融資產」者，將於當期損益認列減損損失。

2.投資性不動產之評價

本集團依據國際會計準則第 40 號「投資性不動產」決定該資產後續係以公允價值衡量。本集團所持有之投資性不動產主要為土地、建築物，其公允價值係委託外部估價師運用其專業判斷決定，故可能因專家之判斷變動而影響公允價值之衡量。

(二)重要會計估計及假設

1.採用權益法之投資減損評估

當有減損跡象顯示某項採權益法之投資可能已經減損致帳面金額無法被回收，本集團隨即評估該項投資之減損。本集團係依據享有被投資公司預期未來現金流量之折現值評估可回收金額，並分析其相關假設之合理性。

2.存貨之評價

由於存貨須以成本與淨變現價值孰低者計價，故本集團必須運用判斷及估計決定資產負債表日存貨之淨變現價值。由於科技快速變遷，本集團評估資產負債表日存貨因正常損耗、過時陳舊或無市場銷售價值之金額，並將存貨成本沖減至淨變現價值。此存貨評價主要係依未來特定期間內之產品需求為估計基礎，故可能產生重大變動。

截至民國 106 年 12 月 31 日，本集團存貨餘額為$12,458,261。

3.投資性不動產之評價

本集團所持有之投資性不動產係採公允價值衡量，該公允價值透過外部專家以收益法進行評價，其涉及出租率、租金成長率、折現率等重要假設，且該假設亦受市場景氣及需求等因素影響，故可能產生重大變動。

截至民國 106 年 12 月 31 日，本集團投資性不動產餘額為$5,517,981。

六、重要會計項目之說明

(一)現金及約當現金

	106年12月31日	105年12月31日
庫存現金及週轉金	$ 38,966	$ 32,256
支票存款及活期存款	2,013,715	2,545,486
定期存款	627,260	498,865
合計	$ 2,679,941	$ 3,076,607

1.本集團往來之金融機構信用品質良好，且本集團與多家金融機構往來以分散信用風險，預期發生違約之可能性甚低。

2.有關本集團將現金及約當現金提供質押擔保之情形請詳附註八。

(二)透過損益按公允價值衡量之金融資產與負債

流動項目	106年12月31日	105年12月31日
持有供交易之金融資產：		
非避險之衍生金融工具		
遠期外匯合約	$ 411,117	$ 200,715
匯率交換合約	1,194	36,743
	$ 412,311	$ 237,458
持有供交易之金融負債：		
非避險之衍生金融工具		
遠期外匯合約	$ 486,793	$ 93,327
匯率交換合約	1,755	-
	$ 488,548	$ 93,327

1.本集團持有供交易之金融資產及負債於民國106年及105年度認列之損失分別為($949,378)及($304,315)。

2.有關衍生金融資產之交易及合約資訊說明如下：

	106年12月31日		
流動項目	合約金額(名目本金)(仟元)		到期日
遠期外匯合約			
-賣新台幣買美金	USD	385,000	107.1.4~107.10.16
-賣人民幣買美金	USD	50,025	107.1.31~107.7.31
-賣美金買人民幣	USD	315,180	107.1.3~107.12.4
匯率交換合約			
-賣新台幣買美金	USD	34,700	107.1.3~107.12.27

	105年12月31日		
流動項目	合約金額(名目本金)(仟元)		到期日
遠期外匯合約			
-賣美金買新台幣	USD	106,000	106.2.2~106.6.27
-賣新台幣買美金	USD	533,000	106.1.26~107.1.4
-賣人民幣買美金	USD	15,000	106.5.4~106.12.4
-賣美金買人民幣	USD	55,000	106.12.4~107.7.31
匯率交換合約			
-賣新台幣買美金	USD	73,000	106.1.3~106.3.3

(1)遠期外匯合約

本集團簽訂之遠期外匯合約係預購(售)各項外幣之遠期交易，並未適用避險會計。

(2)匯率交換合約

本集團簽訂之匯率交換合約，係為規避進口及外銷價款之匯率風險，惟未用避險會計。

3.原分類為透過損益按公允價值衡量之金融資產，因民國97年發生全球金融風暴，依國際會計準則第39號第50段(c)規定，於民國97年7月24日手存有價證券計$1,085,404及後續買入同類有價證券計$95,477，合計$1,180,881重分類至備供出售金融資產，相關資訊如下：

(1)上開重分類資產尚未除列部位之餘額資訊：

	106年12月31日	105年12月31日
	帳面價值/公允價值	帳面價值/公允價值
上市公司股票	$ 182,318	$ 174,774

(2)民國97年7月24日重分類資產之相關公允價值變動資訊：

	106年度	105年度
	認列為其他綜合(損)益	認列為其他綜合(損)益
上市公司股票	$ 7,544	($ 23,575)

民國105年度以前累計認列公允價值變動於其他綜合利益之金額為$131,612。

(3)上述上市公司股票，如不於民國97年7月24日重分類至備供出售金融資產，則應認列公允價值變動利益(損失)於當期損益之資訊：

	106年度	105年度
上市公司股票	$ 7,544	($ 23,575)

4.本集團未有將透過損益按公允價值衡量之金融資產提供質押之情形。

(三)備供出售金融資產

項　　目	106年12月31日	105年12月31日
流動項目：		
上市櫃公司股票	$ 9,441,226	$ 6,112,238
興櫃公司股票	114,029	20,809
國內可轉換公司債	313,691	269,614
受益憑證	76,344	127,867
小計	9,945,290	6,530,528
評價調整	(3,076,098)	(2,035,713)
累計減損	(134,898)	(173,300)
合計	$ 6,734,294	$ 4,321,515
非流動項目：		
上市櫃公司股票	$ 1,281,850	$ 1,469,350
受益憑證	472,340	565,029
小計	1,754,190	2,034,379
評價調整	359,594	584,208
累計減損	(1,230,275)	(1,230,275)
合計	$ 883,509	$ 1,388,312

1.上述備供出售金融資產-非流動之上市櫃公司股票主係私募之股票，於閉鎖期間內不得轉讓。該等私募股票之續後評價，本集團係基於相同但未

受限商品之活絡市場公開報價，再適當調整受限影響之方式，估計該金融商品之公允價值。該等私募上市櫃公司股票因民國 106 年 4 月補辦公開發行，其權利義務與原已發行上市櫃普通股相同，故自備供出售金融資產-非流動重分類至備供出售金融資產-流動，計$187,500。

2. 本集團持有之部分興櫃公司股票，因有活絡市場公開報價，故將原分類為以成本衡量之金融資產重分類至備供出售金融資產之興櫃公司股票。
3. 本集團持有之新鉅科技股份有限公司，因喪失重大影響力，故將原分類為採用權益法之投資重分類至備供出售金融資產-流動之上市櫃公司股票。
4. 本集團於民國 106 年及 105 年度因公允價值變動認列於其他綜合益(損)之金額分別為($608,973)及$795,792，自權益重分類至當期損益之金額分別為($656,026)及($1,085,885)。
5. 本集團經評估上述部份股票已存在減損之客觀證據，於民國 106 年及 105 年 12 月 31 日已認列減損損失分別為$1,365,173 及$1,403,575。
6. 本集團投資債務工具之發行者皆為上市(櫃)公司，且該上(市)櫃公司之財務狀況良好，符合本集團信用評等標準。
7. 本集團民國 106 年及 105 年度就持有之債務工具並無認列利息收入。
8. 本集團民國 106 年及 105 年 12 月 31 日之備供出售金融資產未有提供質押之情形。

(四)以成本衡量之金融資產

項　　目	106年12月31日	105年12月31日
非流動項目：		
非上市櫃公司股票	$ 1,662,504	$ 1,577,929
受益憑證	677,947	332,196
減：累計減損	(73,795)	(73,795)
合計	$ 2,266,656	$ 1,836,330

1. 本集團持有之上述公司股票投資及受益憑證依據投資之意圖應分類為備供出售金融資產，惟因該標的非於活絡市場公開交易，且無法取得足夠之類似公司之產業資訊及被投資公司之相關財務資訊，因此無法合理可靠衡量該些標的之公允價值，因此分類為「以成本衡量之金融資產」。
2. 本集團原帳列以成本衡量之金融資產轉出至備供出售金融資產之資訊，請詳附註六(三)之說明。
3. 本集團經評估琉明斯光電科技股份有限公司已存在減損之客觀證據，截至民國 106 年及 105 年 12 月 31 日於以往年度已認列減損損失均為$73,795。
4. 本集團民國 106 年及 105 年 12 月 31 日以成本衡量之金融資產未有提供質押之情形。

(五)應收帳款

	106年12月31日	105年12月31日
應收帳款	$ 18,162,030	$ 19,000,745
減：備抵呆帳	(101,554)	(109,836)
	$ 18,060,476	$ 18,890,909

1. 本集團並未持有任何擔保品。

2.有關本集團應收帳款之信用品質資訊請詳附註十二(二)3。

(六)金融資產移轉

1.本集團與金融機構簽訂應收帳款讓售合約，依合約規定本集團無須承擔該些已移轉應收帳款無法回收之風險，且本集團對於該些已移轉應收帳款並無任何持續參與，因此本集團除列該些讓售之應收帳款。截至民國106年12月31日止，本集團因上開應收帳款出售合約而開立之保證票據請詳附註九(二)。

2.民國106年及105年12月31日本集團尚未到期之讓售應收帳款相關資訊如下：

106年12月31日					
讓售對象	讓售應收帳款金額	除列金額	額度	已預支金額	已預支金額之利率區間
玉山銀行	$ 435,037	$ 435,037	$ 447,000	$ 391,274	1.98%~2.03%
大眾銀行	329,832	329,832	476,800	295,318	2.00%~2.43%
	$ 764,869	$ 764,869	$ 923,800	$ 686,592	

105年12月31日					
讓售對象	讓售應收帳款金額	除列金額	額度	已預支金額	已預支金額之利率區間
台新銀行	$ 113,564	$ 113,564	$ 386,820	$ 87,035	2.35%~2.56%
大眾銀行	254,805	254,805	515,760	222,773	1.55%~1.98%
	$ 368,369	$ 368,369	$ 902,580	$ 309,808	

(七)存貨

	106年12月31日		
	成本	備抵跌價損失	帳面金額
原料	$ 5,226,263	($ 452,092)	$ 4,774,171
在製品	2,017,507	(210,128)	1,807,379
製成品	6,210,497	(620,739)	5,589,758
在途存貨	286,953	-	286,953
合計	$ 13,741,220	($ 1,282,959)	$ 12,458,261

	105年12月31日		
	成本	備抵跌價損失	帳面金額
原料	$ 3,858,232	($ 335,138)	$ 3,523,094
在製品	2,045,832	(206,399)	1,839,433
製成品	5,236,040	(627,037)	4,609,003
在途存貨	322,666	-	322,666
合計	$ 11,462,770	($ 1,168,574)	$ 10,294,196

本集團當期認列為費損之存貨成本：

	106年度	105年度
已出售存貨成本	$ 64,138,219	$ 62,980,407
跌價損失	578,202	520,526
其他	(15,072)	(322)
	$ 64,701,349	$ 63,500,611

存貨相關利益主係下腳收入及存貨盤盈。

(八)採用權益法之投資

1.明細如下：

	106年12月31日	105年12月31日
關聯企業：		
新鉅科技股份有限公司(新鉅公司)	$ -	$ 771,252
天佳投資有限公司(天佳公司)	45,719	66,698
	$ 45,719	$ 837,950

2.民國106年及105年度採用權益法認列之關聯企業(損)益之份額如下：

	106年度	105年度
關聯企業：		
新鉅公司	($ 108,013)	($ 120,918)
天佳公司	(16,995)	(11,896)
	($ 125,008)	($ 132,814)

上列採用權益法之關聯企業-天佳公司，民國106年及105年度所認列之關聯企業損益及其他綜合損益之份額，係依該公司委任其他會計師查核同期間財務報告作評價。

3.關聯企業

(1)新鉅公司於民國106年5月22日經股東常會決議通過辦理私募普通股現金增資，致使本集團持股比率由22.38%下降至17.76%，嗣後該公司於民國106年10月31日經董事會決議通過董事改選，致使本集團董事席次由三席減少至一席，因此，本集團自民國106年10月31日對其喪失重大影響力，將其自採用權益法之投資重分類至備供出售金融資產-流動，產生處分採用權益法之投資利益$776,362，請詳附註六(二十五)。

(2)本集團個別不重大關聯企業之帳面金額及其經營結果之份額彙總如下：

民國106年及105年12月31日，本集團個別不重大關聯企業之帳面金額分別為$45,719及$66,698。

	106年度	105年度
繼續營業單位本期淨損	($ 16,995)	($ 11,896)
其他綜合益(損)(稅後淨額)	(3,984)	(4,722)
本期綜合益(損)總額	($ 20,979)	($ 16,618)

（九）不動產、廠房及設備

	土地	房屋及建築	機器設備	模具設備	試驗設備	未完工程	其他	合計
106年1月1日								
成本	$1,353,790	$7,011,926	$6,858,863	$5,571,793	$1,906,483	$ 491,461	$3,493,181	$ 26,687,497
累計折舊及減損	-	(1,577,770)	(3,336,988)	(4,349,837)	(1,471,628)	-	(2,456,008)	(13,192,231)
	$ 1,353,790	$ 5,434,156	$ 3,521,875	$ 1,221,956	$ 434,855	$ 491,461	$ 1,037,173	$ 13,495,266
106年								
1月1日	$1,353,790	$5,434,156	$3,521,875	$1,221,956	$ 434,855	$ 491,461	$1,037,173	$ 13,495,266
增添	-	48,581	476,710	375,324	211,644	437,584	468,317	2,018,160
處分	- (	373) (	50,080) (	63,716) (	3,029) (	27,900) (	17,793) (	162,891)
重分類	-	-	120,916	197,530	36,647 (	188,668)	99,557	265,982
折舊費用	- (	248,080) (	615,472) (	518,391) (	191,123)	- (	396,822) (	1,969,888)
淨兌換差額	(3,406) (	33,098) (	30,419) (	8,470) (	4,337) (	2,030) (	9,987) (	91,747)
12月31日	$ 1,350,384	$ 5,201,186	$3,423,530	$1,204,233	$ 484,657	$ 710,447	$1,180,445	$ 13,554,882
106年12月31日								
成本	$1,350,384	$7,008,820	$6,965,235	$5,468,324	$2,084,777	$ 710,447	$3,793,133	$ 27,381,120
累計折舊及減損	-	(1,807,634)	(3,541,705)	(4,264,091)	(1,600,120)	-	(2,612,688)	(13,826,238)
	$ 1,350,384	$ 5,201,186	$ 3,423,530	$ 1,204,233	$ 484,657	$ 710,447	$ 1,180,445	$ 13,554,882

	土地	房屋及建築	機器設備	模具設備	試驗設備	未完工程	其他	合計
105年1月1日								
成本	$2,085,279	$ 4,802,940	$ 6,609,336	$ 5,429,217	$ 1,972,456	$ 3,439,681	$ 3,475,504	$ 27,814,413
累計折舊及減損	-	(1,435,442)	(3,086,944)	(4,013,734)	(1,383,707)	-	(2,433,104)	(12,352,931)
	$ 2,085,279	$ 3,367,498	$ 3,522,392	$ 1,415,483	$ 588,749	$ 3,439,681	$ 1,042,400	$ 15,461,482
105年								
1月1日	$2,085,279	$3,367,498	$3,522,392	$1,415,483	$ 588,749	$3,439,681	$1,042,400	$ 15,461,482
增添	14,181	51,209	504,939	521,189	75,028	1,415,909	313,158	2,895,613
處分	-	-	(8,107)	(97,622)	(1,646)	-	(24,892)	(132,267)
重分類	(745,156)	2,518,813	154,615	153,881	40,903	(4,308,495)	206,336	(1,979,103)
折舊費用	-	(217,758)	(589,709)	(626,211)	(207,376)	-	(361,523)	(2,002,577)
淨兌換差額	(514)	(285,606)	(62,255)	(144,764)	(60,803)	(55,634)	(138,306)	(747,882)
12月31日	$ 1,353,790	$ 5,434,156	$ 3,521,875	$ 1,221,956	$ 434,855	$ 491,461	$ 1,037,173	$ 13,495,266
105年12月31日								
成本	$1,353,790	$7,011,926	$6,858,863	$5,571,793	$1,906,483	$ 491,461	$3,493,181	$ 26,687,497
累計折舊及減損	-	(1,577,770)	(3,336,988)	(4,349,837)	(1,471,628)	-	(2,456,008)	(13,192,231)
	$ 1,353,790	$ 5,434,156	$ 3,521,875	$ 1,221,956	$ 434,855	$ 491,461	$ 1,037,173	$ 13,495,266

1.不動產、廠房及設備借款成本資本化金額及利率區間：

	106年度	105年度
資本化金額	$ 15,886	$ 27,699
資本化利率區間	0.96%~2.04%	1.32%~2.28%

2.本集團於民國106年及105年12月31日之不動產、廠房及設備未有提供質押擔保之情形。

3.本集團位於新北市三重區之土地及群光總部大樓，於民國105年第四季完工啟用，除部分樓層供本公司使用外，亦出租予關係人及外部第三人使用，空出之舊大樓(坐落五股區)亦同，故自「土地」、「房屋及建築」及「在建工程」共計$2,186,566(原帳面價值)重分類至「投資性不動產」項下。

4.為即時反應資產公允價值資訊，前述不動產於民國105年第四季轉換為按公允價值列報之投資性不動產時，已依公允價值重估價規定處理，重估價增值金額計$1,473,052，本公司已於用途改變日提列其他綜合損益—重估增值，減除重估價時提列之遞延所得稅負債$106,529，並加回以前年度辦理土地重估價所產生之遞延所得稅負債$21,756，餘額計$1,388,279增加股東權益中之重估增值。

(十)投資性不動產

	106年	105年
1月1日	$ 5,547,494	$ 1,855,650
增添－源自後續取得	588	-
重分類	-	3,659,618
公允價值調整利益	51,789	-
淨兌換差額	(81,890)	32,226
12月31日	$ 5,517,981	$ 5,547,494

1.投資性不動產之租金收入及直接營運費用：

	106年度	105年度
投資性不動產之租金收入	$ 134,039	$ 123,683
當期產生租金收入之投資性不動產所發生之直接營運費用	$ 61,999	$ 46,186
當期未產生租金收入之投資性不動產所發生之直接營運費用	$ 36,561	$ 9,057

2.投資性不動產公允價值基礎：

本集團持有之投資性不動產為辦公大樓之土地及建物，辦公大樓坐落於東京市區、新北市三重區及五股區，主要用以出租賺取租金收入，租金期間約為一至七年。民國106年及105年12月31日之相關假設說明如下：

(1)本集團投資性不動產之所在地、估價方法、估價事務所、估價師姓名及估價日期列示如下：

	106年12月31日		
標的	總部大樓	五股大樓	新川大樓
所在地	新北市三重區	新北市五股區	日本東京
估價方式	收益法	收益法	收益法
估價事務所	泛亞不動產估價事務所	泛亞不動產估價事務所	泛亞不動產估價事務所
估價師	鐘少佑	鄭惟元	鐘少佑
估價基準日	106年11月30日(註)	106年11月30日(註)	106年11月30日(註)

	105年12月31日		
標的	總部大樓	五股大樓	新川大樓
所在地	新北市三重區	新北市五股區	日本東京
估價方式	收益法	收益法	收益法
估價事務所	泛亞不動產估價事務所	泛亞不動產估價事務所	泛亞不動產估價事務所
估價師	鐘少佑	鐘少佑	鐘少佑
估價基準日	105年11月30日(註)	105年11月30日(註)	105年11月30日(註)

註：已取得估價師就原估價報告於民國106年及105年12月31日之有效性聲明。

(2)本集團持有之辦公大樓(包含停車場)使用收益法中之折現現金流量分析法評估公允價值。

鑑價方法推估過程係區分已出租及尚未出租,前者採用契約租金計算,後者採用市場價格，同時考慮相似標的之租金比較資訊用以決定每年租金成長區間，納入閒置損失、裝修抵減損失等因素，並加計該標的期末處分價值後為未來現金流入，以適當折現率折現後加總推算至估價日期。未來現金流出係與營運直接相關之支出,如地價稅、房屋稅、保險費、管理費、維修費用、重置提撥費及代理費用攤提等，係以當年度實際發生之支出，參考公司目前營運情形及未來可能變化推估而得。

(3)本集團持有之辦公大樓(含停車位)於近一年之平均出租率、過去收益數額之變動狀態、當地租金及相似標的租金比較等相關資訊請詳下表。

	本案推估租金（元/坪/月）	當地或與市場相似比較標的	平均出租率	收益數額
106年度				
總部辦公大樓	$521~$1,000	與推估租金相當	4.05%	$12,845
五股辦公大樓	$291~$713	與推估租金相當	25%	-
新川大樓	$2,165~$6,496	與推估租金相當	100%	121,194
105年度				
總部辦公大樓	$521~$1,025	與推估租金相當	3.24%	$ 751
五股辦公大樓	$252~$684	與推估租金相當	-	-
新川大樓	$2,374~$7,122	與推估租金相當	100%	122,932

(4)租金成長率及折現率區間請詳下表。租金成長率係考量租賃契約及實際市場狀況進行評估。折現率係以風險溢酬法進行評估，即考慮最具一般財貨之投資報酬率為基準，採用中華郵政股份有限公司牌告二年期定期儲金小額存款機動利率加三碼(目前為1.845%)，並就探勘標的之流通性、風險性、增值性及管理難易程度加以決定之。

	106年12月31日			105年12月31日		
	總部大樓	五股大樓	新川大樓	總部大樓	五股大樓	新川大樓
租金成長率	1.00%	0.50%	1.00%	1.00%	0.50%	1.00%
折現率	3.75%	4.05%	4.10%	3.75%	4.05%	4.10%

3.投資性不動產公允價值資訊請詳附註十二(三)。

4.投資性不動產減損情形：無此情形。

5.本集團投資性不動產提供擔保之情形，請詳附註六(十六)及八之說明。

(十一)無形資產

	商標及特許權	電腦軟體	商譽	其他	合計
106年1月1日					
成本	$ 24,766	$ 199,885	$ 142,637	$ 68,772	$ 436,060
累計攤銷	(13,327)	(131,197)	-	(36,393)	(180,917)
	$ 11,439	$ 68,688	$ 142,637	$ 32,379	$ 255,143
106年					
1月1日	$ 11,439	$ 68,688	$ 142,637	$ 32,379	$ 255,143
單獨取得	15,140	54,912	-	477	70,529
處分-成本	(1,612)	(4,561)	-	-	(6,173)
處分-累計攤銷	1,612	4,561	-	-	6,173
減損損失	-	-	(96)	-	(96)
重分類	-	1,282	-	-	1,282
攤銷費用	(12,289)	(52,279)	-	(6,438)	(71,006)
淨兌換差額	-	381	(5,929)	(900)	(6,448)
12月31日	$ 14,290	$ 72,984	$ 136,612	$ 25,518	$ 249,404
106年12月31日					
成本	$ 38,294	$ 251,452	$ 136,612	$ 66,494	$ 492,852
累計攤銷	(24,004)	(178,468)	-	(40,976)	(243,448)
	$ 14,290	$ 72,984	$ 136,612	$ 25,518	$ 249,404

	商標及特許權	電腦軟體	商譽	其他	合計
105年1月1日					
成本	$ 25,221	$ 179,168	$ 149,706	$ 68,056	$ 422,151
累計攤銷	(11,660)	(116,221)	-	(31,152)	(159,033)
	$ 13,561	$ 62,947	$ 149,706	$ 36,904	$ 263,118
105年					
1月1日	$ 13,561	$ 62,947	$ 149,706	$ 36,904	$ 263,118
單獨取得	9,673	53,187	-	-	62,860
處分-成本	(10,098)	(47,443)	-	(2,600)	(60,141)
處分-累計攤銷	10,098	47,443	-	1,213	58,754
重分類	-	11,789	-	3,887	15,676
攤銷費用	(11,795)	(58,170)	-	(6,792)	(76,757)
淨兌換差額	-	(1,065)	(7,069)	(233)	(8,367)
12月31日	$ 11,439	$ 68,688	$ 142,637	$ 32,379	$ 255,143
105年12月31日					
成本	$ 24,766	$ 199,885	$ 142,637	$ 68,772	$ 436,060
累計攤銷	(13,327)	(131,197)	-	(36,393)	(180,917)
	$ 11,439	$ 68,688	$ 142,637	$ 32,379	$ 255,143

1.無形資產攤銷明細如下：

	106年度	105年度
營業成本	$ 3,749	$ 3,215
推銷費用	5,460	1,835
管理費用	15,768	33,689
研究發展費用	46,029	38,018
	$ 71,006	$ 76,757

2.商譽分攤至按營運部門辨認之本集團現金產生單位：

	106年12月31日	105年12月31日
亞洲	$ 73,540	$ 74,311
美洲	63,072	68,326
	$ 136,612	$ 142,637

3.商譽分攤至按本集團營運部門辨認之現金產生單位，可回收金額係依據使用價值評估。而使用價值係依據管理階層已核准之財務預算中稅前現金流量預測計算。本集團於民國 106 年及 105 年度認列於當期損益之商譽減損損失分別為$96 及$0。

(十二)其他非流動資產

	106年12月31日	105年12月31日
長期預付租金-土地使用權	$ 309,996	$ 321,250
存出保證金	59,929	44,254
預付設備款	657,558	269,568
其他	275,656	331,746
	$ 1,303,139	$ 966,818

1.截至民國106年12月31日止，本集團分別於重慶特區、江蘇吳江市及廣東東莞市等地區與國土資源局等設定土地使用權合約，租用年限皆為50年，於租約簽訂時業已全額支付。惟民國103年10月經重慶當地政府與本集團協議,收回重慶特區部分土地使用權並返還相關價款予本集團。民國106年及105年12月31日,土地使用權返還價款累計均為$218,594。上述已支付之土地使用權成本，表列「長期預付租金-土地使用權」。民國106年及105年度認列之租金費用分別$8,281及$8,757。

2.群光蘇州、群光重慶及群電重慶等公司於民國106年及105年12月31日因獎勵投資獲當地政府補助款累計餘額分別為$263,986 及$290,334，均已作為土地使用權成本減項。

3.以其他非流動資產提供擔保之情形，請詳附註八之說明。

(十三)短期借款

借款性質	106年12月31日	利率區間	擔保品
銀行信用借款	$ 4,246,383	0.45%~1.10%	-

借款性質	105年12月31日	利率區間	擔保品
銀行信用借款	$ 1,981,177	0.48%~1.20%	-
銀行擔保借款	120,000	1.47%	定期存款
	$ 2,101,177		

1.截至民國106年12月31日止，因上開借款開立保證票據之情形，請詳附註九(二)。

2.本集團為短期借款所提供之擔保品，請詳附註八之說明。

(十四)應付帳款

	106年12月31日	105年12月31日
應付帳款	$ 15,867,296	$ 15,388,418
暫估應付帳款	4,870,271	4,794,112
	$ 20,737,567	$ 20,182,530

(十五)其他應付款

	106年12月31日	105年12月31日
應付行銷補助款	$ 2,867,882	$ 3,096,647
應付薪資及年終獎金	1,735,476	1,494,373
應付員工及董監酬勞	947,492	814,722
應付雜項購置款	820,265	584,952
應付加工費	718,931	614,490
應付工程及設備款	385,725	732,154
其它	1,650,096	1,144,438
	$ 9,125,867	$ 8,481,776

(十六)長期借款

借款性質	借款期間	還款方式	利率區間	擔保品	106年12月31日
長期銀行借款					
玉山銀行(甲項)	103.3.20~108.3.20	以自有資金或再融資方式依聯貸合約到期日分期償還	1.60%	-	$ 380,000
星展銀行	106.12.1~108.11.29	按月支付利息，本金屆期償還	0.57%	-	396,489
三井住友銀行(擔保借款)	104.3.13~111.3.12	按月支付利息，本金屆期償還	0.78%	投資性不動產	954,792
合作金庫商業銀行	106.12.20~107.4.22(註)	利息待本金到期時一併償還	1.797%	-	100,000
					$ 1,831,281

借款性質	借款期間	還款方式	利率區間	擔保品	105年12月31日
長期銀行借款					
玉山銀行(甲項)	103.3.20~108.3.20	以自有資金或再融資方式依聯貸合約到期日分期償還	1.60%	-	$ 840,000
三井住友銀行	104.12.1~106.12.1	按月支付利息，本金屆期償還	0.66%	-	414,381
三井住友銀行(擔保借款)	104.3.13~111.3.12	按月支付利息，本金屆期償還	0.78%	投資性不動產	997,996
合作金庫商業銀行	105.9.20~106.1.20(註)	利息待本金到期時一併償還	1.797%	-	100,000
					$ 2,352,377

註：授信期間自首次動用日起算，五年內循環動用。每次動用期間最長不得超過一百八十天，最短不得低於九十天。

1.本集團因上開長期借款開立保證票據之情形請詳附註九(二)。

2.本公司於民國 103 年 1 月與玉山商業銀行等保證銀行團簽訂聯合授信合約，供本公司償還銀行民國 100 年聯貸暨充實營收成長所需之中期營運週轉金，合約期間為五年，授信總額度計$5,000,000(甲項：$2,000,000，得分次動用但不得循環動用；乙項：$3,000,000，得循環動用；丙項：USD 100,000 仟元，得循環動用；乙、丙項合計不得超過$3,000,000。本公司於民國 104 年 9 月，對於上述甲項之授信額度已更新為$1,000,000，致授信總額度更新為$4,000,000)。乙、丙項授信期間自首次動用日起算，五年內循環動用。每次動用期間最長不得超過一百八十天、最短不得低於九十天；截至民國 106 年 12 月 31 日止，已動支借款金額計$380,000，依合約規定分期償還。本公司主要承諾事項如下：

(1)年度合併財務報告之財務比率應維持如下：

A.流動比率〔流動資產/流動負債〕維持在 100%(含)以上；

B.負債比率〔負債/有形淨值〕維持 200%(含)以下；

C.利息保障倍數〔(稅前淨利+利息費用+折舊與攤銷)/利息費用〕維持在 3 倍(含)以上。

D.最低有形淨值〔淨值-無形資產-遞延費用〕維持在$15,000,000(含)以上。

若本公司之財務比率，未符合上述規定，本公司應於該會計年度結束後九個月內調整之。若調整後經會計師核閱之財務比率符合約定者，即不視為違約。

(2)本授信合約存續期間，本公司應將其依合約所取得之授信款項悉數用於支付本合約規定之授信用途（不得用於購入庫藏股、資本支出、發放現金股利及投資等）並應設置會計帳冊及備查紀錄，對本授信之運用詳為記載。惟管理銀行及各聯合授信銀行對借款人實際運用該款項之行為不負任何監督責任。

(3)本公司如發生營運資金不足之狀況，應以現金增資、股東墊款或其他方式支應之。借款人如以股東墊款方式籌資者，該股東墊款之債權順位應次於聯合授信銀行團就本授信之債權，且借款人應取得墊款股東出具之書面承諾書，同意其墊款之債權順位應次於聯合銀行團就本授信之債權，且其墊款利率不得高於本授信之最低貸款利率。借款人未依合約規定如期清償本金、利息及其他應付之所有款項前，不得清償借款人之股東所為之股東墊款。

(4)本公司之部分合格應收帳款債權，自聯合授信合約簽約日起讓與管理銀行，且合格應收帳款債權加計指定專戶餘額應大於（不含）乙項授信及丙項授信之合計動撥餘額之 45%。

截至民國 106 年 12 月 31 日，本公司並未違反上述條件。

3.群光電能於民國 104 年 10 月與合作金庫商業銀行等授信銀行團簽訂聯合授信合約，供群光電能充實營運週轉金，合約期間為期五年，授信總額度計$4,500,000，得於總授信額度內動用美金或新台幣且循環動用。

群光電能主要承諾事項如下：

(1)每年度合併財務報告之財務比率應維持如下：

A.流動比率於本授信合約存續期間應維持在 100%(含)以上；

B.金融負債除以有形淨值，於本授信合約存續期間應維持在 250%(含)

以下。

C.利息保障倍數[(稅前淨利+利息+折舊+攤銷)/利息費用]：於本授信合約存續期間維持在3倍(含)以上。

D.最低有形淨值：即淨值扣除無形資產應維持在$4,000,000(含)以上。

上開各款之財務比率，以每年度合併財務報告為計算基礎，每年核算一次。若本公司之財務比率，未符合上述規定，應以現金增資或其他方式改善，並自管理銀行通知之次一附息日起至符合財務比率約定之次一繳息日止，就本授信案已動用而尚未清償之餘額，貸款利率之加碼幅度應增加0.125%，但不視為發生違約情事。惟群光電能如未能於下次受檢日完成改善者(以經合格會計師核閱簽證之合併財務報表為準)，則視為借款人違反承諾與約定事項財務比率之約定事項。

(2)群光電能於借款合約存續期間，應隨時維持合格應收帳款維持率，即合格應收帳款與備償專戶合計數除以本授信動撥餘額，應維持在 50%以上。

上述「授信動撥餘額」係指群光電能該次擬動用之授信金額加計當時已動用未清償之授信本金餘額。

若群光電能之合格應收帳款維持比率無法達成時，應於管理銀行通知後七個銀行營業日內，採取下列措施，使合格應收帳款維持率符合借款合約之約定：

A.提供其他經管理銀行同意之合格應收帳款；及/或

B.提前清償(不適用借款合約第十六條之約定)；及/或

C.以存(匯)款轉入備償專戶，使合格應收帳款維持率回升至 50%(含)以上。

(3)群光電能依約自首次動用日起算屆滿六個月之日起至借款授信期間屆滿之日止，每三個月計算一次承諾費，於該計算期間內平均動用金額未達可動用額度50%之差額,就該差額依年費率0.1%按季計算承諾費，於每三個月及本授信之授信期間屆滿之日計付予管理銀行，由管理銀行依各授信銀行之參貸比例分配之。

(十七)退休金

1.確定福利計畫

(1)本公司及國內子公司依據「勞動基準法」之規定，訂有確定福利之退休辦法，適用於民國94年7月1日實施「勞工退休金條例」前所有正式員工之服務年資，以及於實施「勞工退休金條例」後選擇繼續適用勞動基準法員工之後續服務年資。員工符合退休條件者，退休金之支付係根據服務年資及退休前6個月之平均薪資計算，15年以內(含)的服務年資每滿一年給予兩個基數,超過15年之服務年資每滿一年給予一個基數，惟累積最高以45個基數為限。本公司及國內子公司按月就薪資總額2%提撥退休基金，以勞工退休準備金監督委員會之名義專戶儲存於台灣銀行。另本公司及國內子公司於每年年度終了前，估算前項勞工退休準備金專戶餘額，若該餘額不足給付次一年度內預估符合退休條件之勞工依前述計算之退休金數額，本公司及國內子公司將於次年度三月底前一次提撥其差額。

(2)資產負債表認列之金額如下：

	106年12月31日	105年12月31日
確定福利義務現值	($ 374,673)	($ 348,775)
計畫資產公允價值	174,478	172,355
淨確定福利負債	($ 200,195)	($ 176,420)

(3)淨確定福利負債之變動如下：

	確定福利義務現值	計畫資產公允價值	淨確定福利負債
106年			
1月1日餘額	($ 348,775)	$ 172,355	($ 176,420)
當期服務成本	(3,049)	-	(3,049)
利息(費用)收入	(4,148)	2,073	(2,075)
	(355,972)	174,428	(181,544)
再衡量數：			
計畫資產報酬(不包括包含於利息收入或費用之金額)	-	(318)	(318)
人口統計假設變動影響數	(12,611)	-	(12,611)
財務假設變動影響數	(471)	-	(471)
經驗調整	(9,963)	-	(9,963)
	(23,045)	(318)	(23,363)
提撥退休基金	-	4,712	4,712
支付退休金	4,344	(4,344)	-
12月31日餘額	($ 374,673)	$ 174,478	($ 200,195)

	確定福利義務現值	計畫資產公允價值	淨確定福利負債
105年			
1月1日餘額	($ 346,024)	$ 197,690	($ 148,334)
當期服務成本	(3,797)	-	(3,797)
利息(費用)收入	(4,971)	2,868	(2,103)
	(354,792)	200,558	(154,234)
再衡量數：			
計畫資產報酬(不包括包含於利息收入或費用之金額)	-	(1,503)	(1,503)
人口統計假設變動影響數	(11,855)	-	(11,855)
財務假設變動影響數	(8,426)	-	(8,426)
經驗調整	(5,077)	-	(5,077)
	(25,358)	(1,503)	(26,861)
提撥退休基金	-	4,675	4,675
支付退休金	31,375	(31,375)	-
12月31日餘額	($ 348,775)	$ 172,355	($ 176,420)

(4)本公司及國內子公司之確定福利退休計畫基金資產，係由臺灣銀行按該基金年度投資運用計畫所定委託經營項目之比例及金額範圍內，依

勞工退休基金收支保管及運用辦法第六條之項目（即存放國內外之金融機構，投資國內外上市、上櫃或私募之權益證券及投資國內外不動產之證券化商品等）辦理委託經營，相關運用情形係由勞工退休基金監理會進行監督。該基金之運用，其每年決算分配之最低收益，不得低於依當地銀行二年定期存款利率計算之收益，若有不足，則經主管機關核准後由國庫補足。因本公司及國內子公司無權參與該基金之運作及管理，故無法依國際會計準則第 19 號第 142 段規定揭露計劃資產公允價值之分類。民國 106 年及 105 年 12 月 31 日構成該基金總資產之公允價值，請詳政府公告之各年度之勞工退休基金運用報告。

(5)有關退休金之精算假設彙總如下：

	106年度	105年度
折現率	1.125%~1.400%	1.125%~1.400%
未來薪資增加率	2.500%~3.000%	2.500%~3.000%

對於未來死亡率之假設依據台灣壽險業第五回經驗生命表估計。

因採用之主要精算假設變動而影響之確定福利義務現值增(減)分析如下：

	折現率		未來薪資增加率	
	增加0.25%	減少0.25%	增加0.25%	減少0.25%
106年12月31日				
對確定福利義務現值之影響	($ 8,989)	$ 9,333	$ 9,022	($ 8,736)
105年12月31日				
對確定福利義務現值之影響	($ 8,684)	$ 9,019	$ 8,718	($ 8,441)

上述之敏感度分析係基於其他假設不變的情況下分析單一假設變動之影響。實務上許多假設的變動則可能是連動的。敏感度分析係與計算資產負債表之淨退休金負債所採用的方法一致。

本期編製敏感度分析所使用之方法與假設與前期相同。

(6)本集團於民國 107 年度預計支付予退休計畫之提撥金為$4,711。

(7)截至民國 106 年 12 月 31 日，該退休計畫之加權平均存續期間為 8.9 年~12.7 年。退休金支付之到期分析如下：

短於1年	$ 31,415
1-2年	21,803
2-5年	57,016
5年以上	120,503
	$ 230,737

2.確定提撥計畫

(1)自民國 94 年 7 月 1 日起，本公司及國內子公司依據「勞工退休金條例」，訂有確定提撥之退休辦法，適用於本國籍之員工。本公司及國內子公司就員工選擇適用「勞工退休金條例」所定之勞工退休金制度部分，每月按薪資之 6%提繳勞工退休金至勞保局員工個人帳戶，員工退休金之支付依員工個人之退休金專戶及累積收益之金額採月退休金或一次退休金方式領取。

(2)設立於境外之子公司訂有確定提撥義務之職工退休辦法。

(3)設立於中華人民共和國境內之子公司，按中華人民共和國政府規定之養老保險制度每月依當地員工薪資總額之一定比率提撥養老保險金。每位員工之退休金由政府管理統籌安排，本集團除按月提撥外，無進一步義務。

(4)民國 106 年及 105 年度，本集團依上開退休金辦法認列之退休金成本分別為$687,523 及$663,842。

(十八)股份基礎給付

1.(1)民國 106 年及 105 年度群光電能之股份基礎給付協議如下：

協議之類型	給與日	給與數量	合約期間	既得條件
限制員工權利新股計畫	104.8.28	4,008仟股	2年	註
"	105.3.16	1,910仟股	"	"
庫藏股票轉讓予員工	106.3.1	3,555仟股	-	立即既得

註：既得條件：

A.整體營運績效達到下列指標：

(A)合併營業收入較前三年度平均值成長 10%(含)以上。

(B)合併稅後淨利較前三年度平均值成長 10%(含)以上。

(C)股東權益報酬率達 15%(含)以上。

B.員工自獲配限制員工權利新股後，達成既得條件時，得既得股數之比例如下：

既得條件	既得股數之比例
限制員工權利新股交付信託之日起滿1個月	獲配股數之40%
105年9月30日	獲配股數之30%
106年9月30日	獲配股數之30%

群光電能發行之限制員工權利新股，於未達成既得條件之前，不得出售、質押、轉讓、贈與他人、設定負擔，或作其他方式之處分。其他權利包括但不限於股息、紅利及資本公積之受配權、現金增資之認股權、表決權及選舉權等，與群光電能已發行之普通股股份相同。員工因故辦理離職、退休或資遣時，對於尚未達成既得條件之限制員工權利新股，於離職、退休或資遣之生效日即視為喪失達成既得條件之資格，就未達成既得條件之股份由群光電能依法無償收回並辦理註銷。惟無須返還已取得之股利。

(2)上述股份基礎給付協議之詳細資訊如下：

	106年	
	認股權數量	加權平均履約價格(元)
1月1日期初流通在外認股權	-	$ -
本期給與認股權	3,555	39.83
本期執行認股權	(3,555)	39.83
12月31日期末流通在外認股權	-	-
12月31日期末可執行認股權	-	-

(3)民國 106 年度執行之認股權於執行日之加權平均股價為新台幣 48.98

元。

(4)群光電能給與日給與之股份基礎給付交易使用 Black-Scholes 選擇權評價模式估計認股選擇權之公允價值，相關資訊如下：

協議之類型	給與日	股價	履約價格	預期波動率	預期存續期間	預期股利	無風險利率	每單位公允價值
庫藏股票轉讓予員工	106.3.1	新台幣49.1元	新台幣39.83元	(註)	0.0385	-	0.59%	新台幣9.279元

註：預期波動預係採用最近期與該認股權預期存續期間約當之期間做為樣本區間之股價，並以該期間內股票報酬率之標準差估計而得。

(5)群光電能發行之限制員工權利新股，分別係以給與日民國 104 年 8 月 28 日及 105 年 3 月 16 日群光電能股票之收盤價格新台幣 34 元及新台幣 37.85 元作為公允價值之衡量。

(6)股份基礎給付交易產生之費用如下：

	106年度	105年度
權益交割	$ 51,951	$ 106,379

2.(1)民國 106 年及 105 年度展達公司之股份基礎給付協議如下：

協議之類型	給與日	給與數量	合約期間	既得條件
現金增資保留員工認購	105.12.12	678仟股	—	立即既得

(2)上述股份基礎給付協議之詳細資訊如下：

	105年	
	認股權數量	加權平均履約價格(元)
1月1日期初流通在外認股權	-	$ -
本期給與認股權	678	16
本期執行認股權	(678)	16
12月31日期末流通在外認股權	-	-
12月31日期末可執行認股權	-	-

(3)展達公司給與日給與之股份基礎給付交易使用 Black-Scholes 選擇權評價模式估計認股選擇權之公允價值，相關資訊如下：

協議之類型	給與日	股價	履約價格	預期波動率	預期存續期間	預期股利	無風險利率	每單位公允價值
現金增資保留員工認購	105.12.12	新台幣15.56元	新台幣16元	29.58%	0.04	-	0.59%	新台幣0.1941元

註：預期波動率係採用最近期與該認股權預期存期間約當之期作為樣本區間之股價，並以該期間內股票報酬率之標準差估計而得。

(4)股份基礎給付交易產生之費用如下：

	105年度
權益交割	$ 132

(十九)股本

1.截至民國 106 年 12 月 31 日止，本公司額定資本額為$8,000,000，分為 800,000 仟股，實收資本額為$7,206,051，每股面額 10 元。本公司已發行股份之股款均已收訖。

本公司普通股期初與期末流通在外股數調節如下：

	106年(註)	105年(註)
1月1日股數	672,304	667,002
普通股股票股利	3,571	3,519
員工股票酬勞	4,952	4,753
庫藏股買回股份	-	(2,786)
子公司取得母公司股票股利	(185)	(184)
12月31日股數	680,642	672,304

註：單位為仟股。

2.本公司於民國 106 年 6 月 7 日經股東會決議，以未分配盈餘派發股東股票股利$35,712，計發行股數 3,571 仟股，業經報奉主管機關核准在案，並以民國 106 年 7 月 18 日為增資基準日，以上相關變更登記事項業於民國 106 年 8 月 4 日完成變更登記。

3.本公司於民國 106 年 3 月 10 日經董事會通過之員工股票酬勞$360,000 係依董事會決議日前一日(民國 106 年 3 月 9 日)本公司收盤價新台幣 72.7 元為計算基礎，計發行 4,952 仟股，業經報奉主管機關核准在案，並以民國 106 年 4 月 7 日為增資基準日，以上相關變更登記事項業於民國 106 年 4 月 28 日辦理完竣。

4.庫藏股

(1)股份收回之明細如下(公允價值係新台幣元)：

		106年12月31日		
	收回原因	股數(仟股)	帳面金額	公允價值/股
本公司	供轉讓股份予員工	2,786	$ 205,888	$ 75.00
有康公司	投資目的	21,069	205,795	75.00
高效公司	投資目的	16,108	105,482	75.00
		39,963	$ 517,165	

		105年12月31日		
	收回原因	股數(仟股)	帳面金額	公允價值/股
本公司	供轉讓股份予員工	2,786	$ 205,888	$ 75.00
有康公司	投資目的	20,964	205,795	75.00
高效公司	投資目的	16,028	105,482	75.00
		39,778	$ 517,165	

(2)證券交易法規定公司對買回發行在外股份之數量比例，不得超過公司已發行股份總數百分之十，收買股份之總金額，不得逾保留盈餘加計發行股份溢價及已實現之資本公積金額。

(3)本公司持有之庫藏股票依證券交易法規定不得質押，於未轉讓前亦不得享有股東權利。

(4)依證券交易法規定，因供轉讓股份予員工所買回之股份，應於買回之日起三年內將其轉讓，逾期未轉讓者，視為公司未發行股份，並應辦理變更登記銷除股份。而為維護公司信用及股東權益所買回股份，應於買回之日起六個月內辦理變更登記銷除股份。

(二十)資本公積

依公司法規定，超過票面金額發行股票所得之溢額及受領贈與之所得之資本公積，除得用於彌補虧損外，於公司無累積虧損時，按股東原有股份之比例發給新股或現金。另依證券交易法之相關規定，以上開資本公積撥充資本時，每年以其合計數不超過實收資本額百分之十為限。公司非於盈餘公積填補資本虧損仍有不足時，不得以資本公積補充之。

民國 106 年及 105 年 12 月 31 日之餘額明細如下：

	106年12月31日	105年12月31日
發行溢價	$ 2,897,235	$ 2,586,754
庫藏股票交易	1,118,094	960,876
實際取得或處分子公司股權與帳面價值差額	668,276	668,269
認列對子公司所有權益變動數	453,052	342,024
關聯企業股權淨值變動數	-	71,229
其他	3	-
	$ 5,136,660	$ 4,629,152

(二十一)保留盈餘

1.依本公司章程規定，年度決算如有盈餘，依法繳納稅捐，彌補累積虧損後，再提10%為法定盈餘公積，但法定盈餘公積已達本公司實收資本額時，得不再提列，其餘再依法令規定提列或迴轉特別盈餘公積；如尚有餘額，併同累積未分配盈餘由董事會擬具盈餘分派議案，提請股東會決議分派股東股息紅利。

2.本公司股利政策如下：本公司處電子業之發展期，股利政策應兼顧新產品資金需求及增加股東投資報酬之目標，故每年股東股利發放總額不高於可供分配股東股利之盈餘總額的 90%，其中現金股利不低於股東股利發放總額之 10%。但若可供分配股東股利之總額未達每股 0.5 元時，則不受前項比率之限制。

3.法定盈餘公積除彌補公司虧損及按股東原有股份之比例發給新股或現金外，不得使用之，惟發給新股或現金者，以該項公積超過實收資本額 25% 之部分為限。

4.(1)本公司分派盈餘時，依法令規定須就當年度資產負債表日之其他權益項目借方餘額提列特別盈餘公積始得分派，嗣後其他權益項目借方餘額迴轉時，迴轉金額得列入可供分派盈餘中。

(2)首次採用 IFRSs 時，民國 101 年 4 月 6 日金管證發字第 1010012865 號函提列之特別盈餘公積，本公司於嗣後使用、處分或重分類相關資產時，就原提列特別盈餘公積之比例予以迴轉，前述相關資產若為投資性不動產時，屬土地部分於處分或重分類時迴轉，屬土地以外之部分，則於使用期間逐期迴轉。本公司因首次採用 IFRSs 時，選擇將未實現重估增值及累積換算調整數轉入未分配盈餘，並提列特別盈餘公

積計$433,524。

5.本公司於民國106年6月7日及民國105年6月8日經股東會決議通過民國105年度及104年度盈餘分派案如下：

	105年度		104年度	
	金額	每股股利(元)	金額	每股股利(元)
法定盈餘公積	$ 353,107		$ 384,799	
(迴轉)提列特別盈餘公積	(517,964)		517,964	
股票股利	35,712	$ 0.05	35,191	$ 0.05
現金股利	3,035,553	4.25	3,026,383	4.30

6.期後事項：本公司於民國107年3月9日經董事會提議民國106年度盈餘分派案。惟此民國106年度盈餘分派案，尚待民國107年度股東會決議。

相關盈餘分派案如下：

	106年度	
	金額	每股股利(元)
法定盈餘公積	$ 402,153	
提列特別盈餘公積	1,427,780	
股票股利	36,199	$ 0.05
現金股利	3,221,684	4.45

7.有關員工及董監酬勞資訊，請詳附註六（二十七）。

(二十二)其他權益項目

	106年			
	重估增值	備供出售投資	外幣換算	總計
1月1日	$ 1,388,279	($ 1,379,630)	$ 55,011	$ 63,660
評價調整				
-集團	-	(406,721)	-	(406,721)
-轉出	-	(417,141)	-	(417,141)
外幣換算差異數				
-集團	-	-	(1,060,518)	(1,060,518)
-關聯企業	-	-	(3,984)	(3,984)
-轉出	-	-	17	17
12月31日	$ 1,388,279	($ 2,203,492)	($ 1,009,474)	($ 1,824,687)

	105年			
	重估增值	備供出售投資	外幣換算	總計
1月1日	$ -	($ 2,355,538)	$ 1,400,453	($ 955,085)
評價調整				
-集團	1,388,279	568,578	-	1,956,857
-轉出	-	407,330	-	407,330
外幣換算差異數				
-集團	-	-	(1,317,732)	(1,317,732)
-關聯企業	-	-	(28,833)	(28,833)
-轉出	-	-	1,123	1,123
12月31日	$ 1,388,279	($ 1,379,630)	$ 55,011	$ 63,660

(二十三)營業收入

	106年度	105年度
銷貨收入	$ 78,054,458	$ 76,928,720
其他營業收入	101,228	89,340
合計	$ 78,155,686	$ 77,018,060

(二十四)其他收入

	106年度	105年度
租金收入	$ 134,409	$ 124,476
利息收入	38,665	34,953
股利收入	186,211	196,714
什項收入	421,374	235,782
合計	$ 780,659	$ 591,925

(二十五)其他利益及損失

	106年度	105年度
透過損益按公允價值衡量及金融資產與負債之淨損失	($ 949,378)	($ 304,315)
備抵呆帳迴轉利益	7,620	-
淨外幣兌換利益	481,992	598,162
處分不動產、廠房及設備利益	30,484	19,829
處分投資利益	654,696	1,087,648
處分採用權益法之投資利益	776,362	-
非金融資產減損損失	(96)	-
金融資產減損損失	-	(1,403,575)
投資性不動產公允價值調整利益	51,789	-
什項支出	(83,731)	(47,593)
合計	$ 969,738	($ 49,844)

(二十六)費用性質之額外資訊

	106年度		
	成本	費用	合計
員工福利費用	$ 7,202,030	$ 3,772,475	$ 10,974,505
不動產、廠房及設備折舊費用	1,664,476	305,412	1,969,888
無形資產攤銷費用	3,749	67,257	71,006
其他非流動資產轉列費用數	33,574	23,321	56,895
長期預付租金費用	-	8,281	8,281

	105年度		
	成本	費用	合計
員工福利費用	$ 7,257,245	$ 3,775,857	$ 11,033,102
不動產、廠房及設備折舊費用	1,719,332	283,245	2,002,577
無形資產攤銷費用	3,215	73,542	76,757
其他非流動資產轉列費用數	68,235	24,017	92,252
長期預付租金費用	-	8,757	8,757

(二十七)員工福利費用

	106年度		
	成本	費用	合計
薪資費用	$ 6,202,737	$ 3,358,093	$ 9,560,830
勞健保費用	70,970	150,699	221,669
退休金費用	550,816	141,831	692,647
其他用人費用	377,507	121,852	499,359
	$ 7,202,030	$ 3,772,475	$ 10,974,505

	105年度		
	成本	費用	合計
薪資費用	$ 6,437,232	$ 3,383,960	$ 9,821,192
勞健保費用	59,624	138,227	197,851
退休金費用	528,975	140,767	669,742
其他用人費用	231,414	112,903	344,317
	$ 7,257,245	$ 3,775,857	$ 11,033,102

1.依本公司章程規定，本公司依當年度獲利狀況扣除累積虧損後，如尚有餘額，應提撥員工酬勞不低於11%，董事及監察人酬勞不高於1%。

2.本公司民國106年及105年度員工酬勞估列金額分別為$607,048及$502,391；董監酬勞估列金額分別為$37,714及$31,212，前述金額帳列薪資費用科目。

民國106年度係依該年度之獲利情況，分別以11.72%及0.73%估列。董事會決議實際配發金額為$607,048及$37,714，其中員工酬勞將採現金及股票之方式發放。

經董事會決議之民國105年度員工酬勞及董監酬勞與民國105年度財務報告認列之員工酬勞$502,391及董監酬勞$31,212之差異為$4,933，係董監酬勞高估，已調整於民國106年度之損益。民國105年度員工酬勞以股票之方式發放計4,952仟股，該股數之計算基礎係按股價72.7元計算。本公司董事會通過之員工及董監酬勞相關資訊可至公開資訊觀測站查詢。

(二十八)財務成本

	106年度	105年度
財務成本		
銀行借款利息費用	$ 120,586	$ 105,682
減：符合要件之資產資本化金額	(15,886)	(27,699)
	$ 104,700	$ 77,983

(二十九)所得稅

1.所得稅費用

(1)所得稅費用組成部分：

	106年度	105年度
當期所得稅：		
當期所得產生之所得稅	$ 1,073,132	$ 983,419
未分配盈餘加徵	61,966	3,175
以前年度所得稅低(高)估	(11,862)	(8,737)
當期所得稅總額	1,123,236	977,857
遞延所得稅：		
暫時性差異之原始產生及迴轉	94,567	72,433
所得稅費用	$ 1,217,803	$ 1,050,290

(2)與其他綜合損益相關之所得稅金額：

	106年度	105年度
重估增值	$ -	$ 84,773

2.所得稅費用與會計利潤關係

	106年度	105年度
稅前淨利按法令稅率計算所得稅(註)	$ 1,323,989	$ 1,031,766
按法令規定調整項目之所得稅影響數	(156,290)	24,086
以前年度所得稅低(高)估	(11,862)	(8,737)
未分配盈餘加徵10%所得稅	61,966	3,175
所得稅費用	$ 1,217,803	$ 1,050,290

註：適用稅率之基礎係按相關國家所得適用之稅率計算。

3.因暫時性差異、課稅損失及投資抵減而產生之各遞延所得稅資產或負債金額如下：

	106年			
	1月1日	認列於損益	認列於其他綜合損益	12月31日
暫時性差異：				
-遞延所得稅資產:				
存貨跌價損失及呆滯損失	$ 22,904	($ 4,917)	$ -	$ 17,987
呆帳費用超限數	373	(297)	-	76
未實際支付應付費用	63,506	2,851	-	66,357
未實現補助收入	46,785	(1,697)	-	45,088
減損損失	565	-	-	565
投資性不動產公允價值調整	23,518	(1,018)	-	22,500
其他	1,736	7,987	-	9,723
合計	$ 159,387	$ 2,909	$ -	$ 162,296
-遞延所得稅負債:				
投資性不動產公允價值調整	($ 106,529)	($ 16,370)	$ -	($ 122,899)
未實現兌換損益	(11,416)	(93,551)	-	(104,967)
長期股權投資利益	(12,205)	12,205	-	-
固定資產財稅差	(3,183)	240	-	(2,943)
合計	($ 133,333)	($ 97,476)	$ -	($ 230,809)

	105年			
	1月1日	認列於損益	認列於其他綜合損益	12月31日
暫時性差異：				
-遞延所得稅資產:				
未實現兌換利益	($ 5,879)	($ 5,537)	$ -	($ 11,416)
未實現銷貨利益(損失)	(552)	552	-	-
存貨跌價損失及呆滯損失	25,948	(3,044)	-	22,904
呆帳費用超限數	46	327	-	373
未實際支付應付費用	32,944	30,562	-	63,506
未實現補助收入	52,917	(6,132)	-	46,785
減損損失	565	-	-	565
投資性不動產公允價值調整	23,116	402	-	23,518
其他	6,571	(4,835)	-	1,736
合計	$ 135,676	$ 12,295	$ -	$ 147,971
-遞延所得稅負債:				
投資性不動產公允價值調整	$ -	$ -	($ 106,529)	($ 106,529)
土地增值稅準備	(21,756)	-	21,756	-
長期股權投資利益	(12,205)	-	-	(12,205)
固定資產財稅差	(3,228)	45	-	(3,183)
合計	($ 37,189)	$ 45	($ 84,773)	($ 121,917)

4. 本集團之國內子公司尚未使用之課稅損失之有效期限及未認列遞延所得稅資產相關金額如下：

	106年12月31日			
發生年度	申報數/核定數	尚未抵減金額	未認列遞延所得稅資產部分	最後扣抵年度
99年度	$ 13,233	$ 13,233	$ 13,233	109年度
100年度	12,688	12,688	12,688	110年度
101年度	10,162	10,162	10,162	111年度
102年度	8,559	8,559	8,559	112年度
103年度	7,873	7,873	7,873	113年度

105年12月31日				
發生年度	申報數/核定數	尚未抵減金額	未認列遞延所得稅資產部分	最後扣抵年度
95年度	$ 48,484	$ 24,250	$ 24,250	105年度
98年度	16,699	7,496	1,414	108年度
99年度	16,255	16,255	16,255	109年度
100年度	12,688	12,688	12,688	110年度
101年度	10,162	10,162	10,162	111年度
102年度	9,083	9,083	9,083	112年度
103年度	9,851	9,851	9,851	113年度
104年度	4,444	4,444	4,444	114年度
105年度	1,038	1,038	1,038	115年度

5.未認列為遞延所得稅資產之可減除暫時性差異：

	106年12月31日	105年12月31日
可減除暫時性差異	$ 175,856	$ 55,293

6.本公司營利事業所得稅業經稅捐稽徵機關核定至民國 103 年度。

7.因民國 107 年 2 月公布生效之台灣所得稅法修正內容業已廢除兩稅合一制度相關規定，故不予揭露民國 106 年 12 月 31 日之未分配盈餘、股東可扣抵帳戶餘額及預計民國 106 年度盈餘分配之股東可扣抵帳戶餘額相關資訊。

民國 105 年 12 月 31 日之未分配盈餘相關資訊如下：

	105年12月31日
86年度以前	$ 8,024
87年度以後	8,041,089
合計	$ 8,049,113

8.民國 105 年 12 月 31 日，本公司股東可扣抵稅額帳戶餘額為$405,256，民國 105 年度現金股利及股票股利之實際股東可扣抵稅額比率分別為 7.08%及 8.07%。

(三十)每股盈餘

	106年度		
	稅後金額	加權平均流通在外股數(仟股)	每股盈餘（元）
基本每股盈餘			
歸屬於母公司普通股股東之本期淨利	$ 4,021,529	679,719	$ 5.92
稀釋每股盈餘			
具稀釋作用之潛在普通股之影響			
員工分紅	-	9,017	
屬於母公司普通股股東之本期淨利加潛在普通股之影響	$ 4,021,529	688,736	$ 5.84

	105年度		
	稅後金額	加權平均流通在外股數(仟股)	每股盈餘(元)
基本每股盈餘			
歸屬於母公司普通股股東之本期淨利	$ 3,531,068	677,273	$ 5.21
稀釋每股盈餘			
具稀釋作用之潛在普通股之影響			
員工分紅	-	7,715	
屬於母公司普通股股東之本期淨利加潛在普通股之影響	$ 3,531,068	684,988	$ 5.15

上述加權平均流通在外股數業已依盈餘轉增資追溯調整。

(三十一)現金流量補充資訊

僅有部分現金支付之投資活動：

	106年度	105年度
購置不動產、廠房及設備	$ 2,018,160	$ 2,895,613
加：期初應付設備款	732,154	270,259
減：期末應付設備款	(385,725)	(732,154)
本期支付現金	$ 2,364,589	$ 2,433,718

七、關係人交易

(一)關係人之名稱及關係

關係人名稱	與本集團之關係
新鉅科技股份有限公司	其他關係人(註一)
藍天電腦股份有限公司	其他關係人
上海宏匯置業有限公司	其他關係人
群光實業有限公司	其他關係人
凱博電腦(昆山)有限公司	其他關係人
百腦匯集團(含洛陽、鞍山、泉州、鄭州等)	其他關係人
昆山勝方電子有限公司	其他關係人
東莞勝方電子有限公司	其他關係人
淳安電子股份有限公司	其他關係人
嘉興淳祥電子科技有限公司	其他關係人
重慶淳祥電子科技有限公司	其他關係人
金育塑膠電子(吳江)有限公司	其他關係人
翔順(吳江)塑膠加工科技有限公司	其他關係人
新世紀光電股份有限公司	其他關係人(註二)

註一：新鉅公司民國106年10月30日前為關聯企業，自民國106年10月31日喪失重大影響力，請詳附註六(八)。

註二：本公司於民國105年11月以前為該公司法人董事。

(二)與關係人間之重大交易事項

1.營業收入

	106年度	105年度
商品銷售：		
-其他關係人	$ 775,412	$ 846,102

上開銷貨予關係人之經銷價格係依一般銷售條件辦理，並給予合理之數量、價格折讓，收款期間原則上為60~90天，惟視各關係企業資金情形給予展期。

2.進貨

	106年度	105年度
商品購買：		
-關聯企業	$ 247,189	$ 361,005
-其他關係人	1,412,989	1,745,605
	$ 1,660,178	$ 2,106,610

上述向關係人進貨係依時價，並按一般進貨條件辦理。

3.應收關係人款項

	106年12月31日	105年12月31日
應收帳款：		
-其他關係人	$ 325,997	$ 473,676

應收關係人帳款主要來自銷售及提供營銷服務等交易，該款項於交易日後60~90日到期，該應收款項並無抵押及附息。應收關係人款項並未提列負債準備。

4.應付關係人款項

	106年12月31日	105年12月31日
應付帳款：		
-關聯企業	$ -	$ 97,946
-其他關係人	482,419	507,448
	$ 482,419	$ 605,394

應付關係人帳款主要來自進貨交易，該款項於交易日後60~90日到期，該應付款項並無抵押及附息。

5.財產交易-取得金融資產

	帳列項目	交易單位數	交易標的	105年度
其他關係人	備供出售金融資產-非流動	9,000,000	復華東大證券投資信託基金	$ 150,854

民國106年度無向關係人取得金融資產之情形。

6.股利收入

	106年度	105年度
其他關係人	$ 52,393	$ 70,872

(三)主要管理階層薪酬資訊

	106年度	105年度
短期員工福利	$ 402,017	$ 327,630
退職後福利	2,598	2,497
合計	$ 404,615	$ 330,127

八、質押之資產

(一)本集團之資產提供擔保明細如下：

資產項目	帳面價值 106年12月31日	帳面價值 105年12月31日	擔保之用途
定期存款（表列「其他流動資產」）	$ 28,338	$ 162,445	短期借款、海關關稅保證金
存出保證金（表列「其他非流動資產」）	59,929	44,254	期貨保證金、廠房押金及營業租賃保證金等
投資性不動產	1,814,105	1,887,876	長期借款
	$ 1,902,372	$ 2,094,575	

(二)截至民國106年及105年12月31日，有康公司及高效公司分別以持有本公司股票(表列「庫藏股票」)8,500,000股及12,600,000股質押借款。

九、重大或有負債及未認列之合約承諾

(一)截至民國106年12月31日止，本集團因購置原料、消耗性零件等，已開出而尚未使用之信用狀金額約為$13,724。

(二)截至民國106年12月31日止，本集團因向銀行貸款、遠期外匯買賣、出口押匯及應收帳款出售而開立之保證票據約為$44,737,460。

(三)本公司為配合集團長期營運所需而新建之集團總部大樓及集合住宅大樓總工程預算案，歷經董事會決議通過並增編之合約總金額分別為$4,030,000及$1,400,000，總預算額度依實際工程進度調整，相關工程業依整體工程時程規畫陸續發包，截至民國106年12月31日止，已簽約但尚未發生之資本支出分別約為$45,605及$768,676。

(四)茂瑞與當地人民政府簽訂補充協議，因向人民政府租賃土地需支付管理費及外匯補差費用約為每年$30,176，協議有效期間自民國87年8月至131年8月止。

(五)營業租賃協議

民國106年及105年12月31日止，子公司展達公司、群光電能、茂瑞、CAI、群電重慶、群電東莞、群電蘇州、廣盛南昌、CPHK及CPUS因承租辦公室及土地等，未來應支付租金如下：

	106年12月31日	105年12月31日
不超過1年	$ 80,356	$ 86,573
超過1年但不超過5年	198,161	237,572
超過5年	129,651	186,297
	$ 408,168	$ 510,442

十、重大之災害損失

無此情形。

十一、重大之期後事項

(一)我國所得稅法修正條文於民國 107 年 2 月 7 日業經總統公布，自民國 107 年 1 月 1 日生效，除附註六(二十九)7.所述之影響外，營利事業所得稅稅率由 17%調高為 20%，本公司民國 107 年 1 月 1 日之遞延所得稅資產及遞延所得稅負債將因此各增加 3%；並相應調（減）增當期所得稅費用。

(二)本集團於民國 107 年 3 月 9 日經董事會決議民國 106 年度盈餘分派案及擬發放之員工酬勞及董監酬勞，請詳附註六(二十一)6.及六(二十七)說明。

十二、其他

(一)資本管理

本集團資本管理目標，係為保障集團能繼續經營、維持健全之信用評等及良好之資本比例，並為股東提供報酬。為了維持或調整資本結構，本集團可能會調整支付予股東之股利金額、退還資本予股東、發行新股或出售資產以降低債務。本集團利用負債資本比率以監控其資本，該比率係按債務淨額除以資本總額計算。債務淨額之計算為總借款（包括合併資產負債表所列報之「流動及非流動借款」）扣除現金及約當現金。資本總額之計算為合併資產負債表所列報之「權益」加上債務淨額。

(二)金融工具

1.金融工具公允價值資訊

本集團非以公允價值衡量之金融工具(包括現金及約當現金、應收票據、應收帳款(含關係人)、其他應收款、其他流動資產、其他非流動資產、短期借款、應付票據、應付帳款(含關係人)及其他應付款)的帳面金額係公允價值之合理近似值，長期借款(包含一年或一營業週期內到期)之利率與市場利率接近，故其帳面金額應屬估計公允價值之合理基礎。另以公允價值衡量之金融工具之公允價值資訊請詳附註十二(三)。

2.財務風險管理政策

(1)本集團日常營運受多項財務風險之影響，包含市場風險(包括匯率風險、利率風險、及價格風險)、信用風險及流動性風險。本集團整體風險管理政策著重於金融市場的不可預測事項，並尋求可降低對本集團財務狀況及財務績效之潛在不利影響。

(2)風險管理工作由本集團財務部按照董事會核准之政策執行。本集團財務部透過與集團營運單位密切合作，負責辨認、評估與規避財務風險。董事會對整體風險管理訂有書面原則，亦對特定範圍與事項提供書面政策，例如匯率風險、利率風險、信用風險、衍生與非衍生金融工具之使用，以及剩餘流動資金之投資。

3.重大財務風險之性質及程度

(1)市場風險

匯率風險

本集團係跨國營運，因此受多種不同貨幣所產生之匯率風險，主要為美元及人民幣。相關匯率風險來自未來之商業交易、已認列之資產與負債，及對國外營運機構之淨投資。

本集團管理階層已訂定政策，規定集團內各公司管理相對其功能性貨

幣之匯率風險。集團內各公司應透過集團財務部就其整體匯率風險進行避險。為管理來自未來商業交易及已認列資產與負債之匯率風險，集團內各公司透過集團財務部採用遠期外匯合約進行。當未來商業交易、已認列資產或負債係以非該個體之功能性貨幣之外幣計價時，匯率風險便會產生。

本集團運用遠期外匯合約、匯率交換等衍生性金融商品，規避已認列之外幣資產或負債或高度很有可能發生之預期交易，以降低匯率波動所產生之公平價值風險及現金流量風險，並隨時監測匯率波動，設置停損點，以降低匯率風險。

本集團從事之業務涉及若干非功能性貨幣(本公司及部分子公司之功能性貨幣為台幣、部分子公司之功能性貨幣為美元、人民幣)，故受匯率波動之影響，具重大匯率波動影響之外幣資產及負債資訊如下：

		106年12月31日			106年度		
				帳面金額	敏感度分析		
		外幣(仟元)	匯率	(新台幣)	變動幅度	損益影響	權益影響
(外幣:功能性貨幣)							
金融資產							
貨幣性項目							
美金：新台幣	USD	479,840	29.8000	$ 14,299,232	1%	$ 142,992	$ -
美金：人民幣(註)	USD	923,417	6.5179	27,517,827	1%	275,178	-
金融負債							
貨幣性項目							
美金：新台幣	USD	912,819	29.8000	$ 27,202,006	1%	$ 272,020	$ -
美金：人民幣(註)	USD	670,628	6.5179	19,984,714	1%	199,847	-
日幣：美金(註)	JPY	3,922,439	0.0089	1,040,309	1%	10,403	-

		105年12月31日			105年度		
				帳面金額	敏感度分析		
		外幣(仟元)	匯率	(新台幣)	變動幅度	損益影響	權益影響
(外幣:功能性貨幣)							
金融資產							
貨幣性項目							
美金：新台幣	USD	543,047	32.2350	$ 17,505,120	1%	$ 175,051	$ -
美金：人民幣(註)	USD	968,450	6.9773	31,217,986	1%	312,180	-
金融負債							
貨幣性項目							
美金：新台幣	USD	939,651	32.2350	$ 30,289,650	1%	$ 302,897	$ -
美金：人民幣(註)	USD	772,160	6.9773	24,890,578	1%	248,906	-
日幣：美金(註)	JPY	3,920,669	0.0086	1,086,892	1%	10,869	-

註：由於合併個體中部分個體之功能性貨幣非為新台幣，因此於揭露時亦須予以考量，例如當某一子公司之功能性貨幣為人民幣，但有美金之外幣部位亦須列考量。

本集團貨幣性項目因匯率波動具重大影響於民國106年及105年度認列之兌換利益(含已實現及未實現)彙總金額分別為$481,992 及$598,162。

價格風險

由於本集團持有之投資於合併資產負債表中係分類為備供出售金融資產，因此本集團暴露於權益工具之價格風險。本集團未有商品價格風險之暴險。為管理權益工具投資之價格風險，本集團將其投資組合分散，其分散之方式係根據本集團設定之限額進行。

本集團主要投資於國內上市櫃及未上市櫃之權益工具，此等權益工具之價格會因該投資標的未來價值之不確定性而受影響。若該等權益工具價格上升或下跌1%,而其他所有因素維持不變之情況下,於民國106年及105年度對於股東權益之影響因分類為$73,059及$54,445。

利率風險

本集團之利率風險主要來自長期借款。按採浮動利率發行之借款使本集團承受現金流量利率風險，部分風險可被浮動利率持有之現金及約當現金抵銷。於民國106年及105年度，本集團按浮動利率計算之借款係以新台幣、美元及日幣計價。

於民國106年及105年12月31日，若借款利率增加0.25%，在所有因素維持不變之情況下，民國106年及105年度之利息費用影響數分別為$5,317及$6,293。

(2)信用風險

A.信用風險係本集團因客戶或金融工具之交易對手無法履行合約義務而產生財務損失之風險。本集團依內部明定之授信政策，集團內各營運個體於訂定付款及提出交貨之條款與條件前，須就其每一新客戶進行管理及信用風險分析。內部風險控管係透過考慮其財務狀況、過往經驗及其他因素，以評估客戶之信用品質。個別風險之限額係董事會依內部或外部之評等而制訂，並定期監控信用額度之使用。主要信用風險來自現金及約當現金、衍生金融工具，及存放於銀行與金融機構之存款，亦有來自於顧客之信用風險，並包括尚未收現之應收帳款。

B.於民國106年及105年度，並無超出信用限額之情事，且管理階層不預期會受交易對手之不履約而產生任何重大損失。

C.本集團未逾期且未減損應收帳款(含關係人)之信用品質資訊：

	106年12月31日	105年12月31日
群組一	$ 9,321,660	$ 9,487,866
群組二	8,598,068	9,358,577
	$ 17,919,728	$ 18,846,443

註：

群組一：屬營運規模較大，經評估信用等級優良之低風險客戶。

群組二：其他一般風險客戶。

D.本集團已逾期惟未減損應收帳款之帳齡分析如下：

	106年12月31日	105年12月31日
30天內	$ 299,318	$ 350,992
31-120天	164,320	166,609
121-215天	3,107	541
	$ 466,745	$ 518,142

E.本集團業已發生減損之應收帳款之個別分析如下：

(1)於民國106年及105年12月31日止，本集團已減損之應收帳款金額分別為$101,554及$109,836。

(2)備抵呆帳之變動分析：

個別評估之減損損失	106年	105年
1月1日	$ 109,836	$ 103,065
本期提列減損損失	-	9,580
呆帳回升利益	(7,620)	-
匯率影響數	(662)	(2,809)
12月31日	$ 101,554	$ 109,836

(3)流動性風險

A.現金流量預測是由集團內各營運個體執行，並由集團財務部予以彙總。集團財務部監控集團流動資金需求之預測，確保其有足夠資金得以支應營運需要，並在任何時候維持足夠之未支用的借款承諾額度，以使集團不致違反相關之借款限額或條款，此等預測考量集團之債務融資計畫、債務條款遵循、符合內部資產負債表之財務比率目標，及外部監管法令之要求。

B.本集團財務部將剩餘資金投資於附息之活期存款、定期存款及有價證券，其所選擇之工具具有適當之到期日或足夠流動性，以因應上述預測並提供充足之調度水位。於民國106年及105年12月31日，本集團持有貨幣市場部位分別為$9,375,269及$7,365,866，預期可即時產生現金流量以管理流動性風險。

C.本集團未動用借款額度明細如下：

	106年12月31日	105年12月31日
浮動利率		
一年以上到期	$ 8,152,610	$ 7,698,611

D.下表係本集團之非衍生金融負債及以淨額或總額交割之衍生金融負債，按相關到期日予以分組，非衍生金融負債係依據資產負債表日至合約到期日之剩餘期間進行分析；衍生金融負債係依據資產負債表日至預期到期日之剩餘期間進行分析。下表所揭露之合約現金流量金額係未折現之金額：

106年12月31日

非衍生金融負債：	1年以下	1年以上
短期借款	$ 4,249,273	$ -
應付票據	2,187	-
應付帳款(含關係人)	21,219,986	-
其他應付款	9,125,867	-
長期借款(包含一年或一營業週期內到期)	13,521	1,856,888
衍生金融負債：		
透過損益按公允價值衡量之金融負債	$ 488,548	$ -

105年12月31日

非衍生金融負債：	1年以下	1年以上
短期借款	$ 2,104,730	$ -
應付票據	6,819	-
應付帳款(含關係人)	20,787,924	-
其他應付款	8,481,776	-
長期借款(包含一年或一營業週期內到期)	10,245	2,414,811
衍生金融負債：		
透過損益按公允價值衡量之金融負債	$ 93,327	$ -

(三)公允價值資訊

1.本集團非以公允價值衡量之金融資產及金融負債之公允價值資訊請詳附註十二(二)1.說明。

2.為衡量金融及非金融工具之公允價值所採用評價技術的各等級定義如下：

第一等級：企業於衡量日可取得之相同資產或負債於活絡市場之報價(未經調整)。活絡市場係指有充分頻率及數量之資產或負債交易發生，以在持續基礎上提供定價資訊之市場。本集團投資之上市櫃(包含興櫃)股票投資、受益憑證及可轉換公司債的公允價值皆屬之。

第二等級：資產或負債直接或間接之可觀察輸入值，但包括於第一等級之報價者除外。本集團投資之大部分衍生工具等的公允價值均屬之。

第三等級：資產或負債之不可觀察輸入值。本集團投資之部分衍生工具及投資性不動產皆屬之。

3.民國106年及105年12月31日以公允價值衡量之金融及非金融工具，本集團依資產及負債之性質、特性及風險及公允價值等級之基礎分類，相關資訊如下：

106年12月31日	第一等級	第二等級	第三等級	合計
資產				
重複性公允價值				
透過損益按公允價值衡量之金融資產				
遠期外匯合約	$ -	$ 411,117	$ -	$ 411,117
匯率交換合約	-	1,194	-	1,194
備供出售金融資產				
權益證券	6,352,195	64,592	-	6,416,787
債務證券	311,924	-	-	311,924
受益憑證	889,092	-	-	889,092
投資性不動產(註)	-	-	5,517,981	5,517,981
合計	$ 7,553,211	$ 476,903	$ 5,517,981	$ 13,548,095
負債				
重複性公允價值				
透過損益按公允價值衡量之金融負債				
遠期外匯合約	$ -	$ 486,793	$ -	$ 486,793
匯率交換合約	-	1,755	-	1,755
	$ -	$ 488,548	$ -	$ 488,548

105年12月31日	第一等級	第二等級	第三等級	合計
資產				
重複性公允價值				
透過損益按公允價值衡量之金融資產				
遠期外匯合約	$ -	$ 200,715	$ -	$ 200,715
匯率交換合約	-	36,743	-	36,743
備供出售金融資產				
權益證券	4,184,078	51,537	-	4,235,615
債務證券	265,353	-	-	265,353
受益憑證	1,208,859	-	-	1,208,859
投資性不動產(註)	-	-	5,547,494	5,547,494
合計	$ 5,658,290	$ 288,995	$ 5,547,494	$ 11,494,779
負債				
重複性公允價值				
透過損益按公允價值衡量之金融負債				
遠期外匯合約	$ -	$ 93,327	$ -	$ 93,327

註：係採用公允價值模式之投資性不動產。

4.本集團用以衡量公允價值所使用之方法及假設說明如下：

(1)本集團採用市場報價作為公允價輸入值(即第一等級)者，依工具之特性分列如下：

上市(櫃)公司股票	興櫃公司股票	封閉型基金	開放型基金	轉換公司債
市場報價	收盤價	成交均價	收盤價	淨值	收市價

(2)除上述有活絡市場之金融工具外，其餘金融工具之公允價值係以評價技術或參考交易對手報價取得。

(3)衍生金融工具係依據廣為市場使用者所接受之評價模型。遠期外匯合約通常係根據目前之遠期匯率評價。

(4)評價模型之產出係預估之概算值，而評價技術可能無法反映本集團持有金融工具及非金融工具之所有攸關因素。因此評價模型之預估值會適當地根據額外之參數予以調整，例如模型風險或流動性風險等。根據本集團之公允價值評價模型管理政策及相關之控制程序，管理階層相信為允當表達合併資產負債表中金融工具及非金融工具之公允價值，評價調整係屬適當且必要。在評價過程中所使用之價格資訊及參數係經審慎評估，且適當地根據目前市場狀況調整。

(5)本集團採公允價值衡量之投資性不動產的公允價值評價技術係依「證券發行人財務報告編製準則」規定，透過專家估價採收益法計算。相關之參數假設及輸入值資訊如下：

A.現金流量：依現行租賃契約、當地租金或市場相似比較標的租金行情評估，並排除過高或過低之比較標的，有期末價值者，得加計該期末價值之現值。

B.分析期間：收益無一定期限者，分析期間以不逾十年為原則，收益有特定期限者，則依剩餘期間估算。

C.折現率：係以風險溢酬法進行評估，即考慮最具一般財貨之投資報酬率為基準，採用中華郵政股份有限公司牌告二年期郵政定期儲金小額存款機動利率加三碼(目前為 1.845%)，並就探勘標的之流通性、風險性、增值性及管理難易程度加以決定之。

(6)本集團將信用風險評價調整納入金融工具及非金融工具公允價值計算考量，以分別反映交易對手信用風險及本集團信用品質。

5.民國 106 年及 105 年度無第一等級與第二等級間之任何移轉。

6.民國 106 年及 105 年度無自第三等級轉入及轉出之情形。

7.本集團對於公允價值歸類於第三等級之透過損益按公允價值衡量之金融資產評價流程係由財務部門負責進行金融工具之獨立公允價值驗證，藉獨立來源資料使評價結果貼近市場狀態、確認資料來源係獨立、可靠、與其他資源一致以及代表可執行價格，並定期校準評價模型、進行回溯測試、更新評價模型所需輸入值及資料及其他任何必要之公允價值調整，以確保評價結果係屬合理。投資性不動產則委由外部估價師鑑價。

十三、附註揭露事項

(一)重大交易事項相關資訊

1.資金貸與他人：請詳附表一。
2.為他人背書保證：請詳附表二。
3.期末持有有價證券情形(不包含投資子公司、關聯企業及合資控制部分)：請詳附表三。
4.累積買進或賣出同一有價證券之金額達新台幣三億元或實收資本額百分之二十以上：請詳附表四。
5.取得不動產之金額達新台幣三億元或實收資本額百分之二十以上：無此情形。
6.處分不動產之金額達新台幣三億元或實收資本額百分之二十以上：無此情形。
7.與關係人進、銷貨之金額達新台幣一億元或實收資本額百分之二十以上：請詳附表五。
8.應收關係人款項達新台幣一億元或實收資本額百分之二十以上：請詳附表六。
9.從事衍生工具交易：請詳附註六(二)及六(二十五)。
10.母公司與子公司及各子公司間之業務關係及重要交易往來情形及金額：請詳附表七。

(二)轉投資事業相關資訊

被投資公司名稱、所在地區等相關資訊(不包含大陸被投資公司)：請詳附表八。

(三)大陸投資資訊

1.基本資料：請詳附表九。
2.直接或間接經由第三地區事業與轉投資大陸之被投資公司所發生之重大交易事項：請詳附註十三(一)。

十四、部門資訊

(一)一般性資訊

本集團營運決策者以地區別之角度經營業務；地區上，本集團目前著重於國內、亞洲、美洲及歐洲之事業。

(二)部門資訊之衡量

本集團營運決策者根據調整後營運利益評估營運部門。利息收入和支出並未分配至營運部門，因為此類活動是由負責本集團現金狀況之中央財務部門所管理。且營運部門之會計政策皆與附註四所述之重要會計政策彙總相同。

(三)部門資訊

提供予主要營運決策者之應報導部門資訊如下：

民國106年度

	國內	亞洲	美洲	歐洲	合併
外部收入	$ 48,878,461	$ 25,893,389	$ 2,670,815	$ 713,021	$ 78,155,686
內部部門收入	1,472,536	65,602,615	30,731,572	5,874	97,812,597
部門收入	$ 50,350,997	$ 91,496,004	$ 33,402,387	$ 718,895	$ 175,968,283
部門損益	$ 2,269,306	$ 4,172,814	$ 211,402	$ 21,878	$ 6,675,400

民國105年度

	國內	亞洲	美洲	歐洲	合併
外部收入	$ 51,303,344	$ 22,518,322	$ 2,256,588	$ 939,806	$ 77,018,060
內部部門收入	1,383,847	67,909,224	33,045,284	3,243	102,341,598
部門收入	$ 52,687,191	$ 90,427,546	$ 35,301,872	$ 943,049	$ 179,359,658
部門損益	$ 2,399,335	$ 4,030,296	$ 732,419	$ 46,370	$ 7,208,420

(四)部門損益之調節資訊

向主要營運決策者呈報之外部收入，與損益表內之收入採用一致之衡量方式。民國106年及105年度應報導營業部門損益與稅前淨利調節如下：

	106年度	105年度
應報導營業部門損益	$ 6,675,400	$ 7,208,420
未分類之相關損益	(2,106,070)	(2,180,343)
營業外收入及支出合計	1,520,689	331,284
繼續營業部門稅前淨利	$ 6,090,019	$ 5,359,361

(五)產品別及勞務別之資訊

外部客戶收入主要來自出售電腦週邊設備產品、消費性電子產品及其他電子產品，收入金額明細如下：

項目	106年度	105年度
電子零組件	$ 38,969,332	$ 40,041,202
消費性及其他電子產品	38,339,996	36,034,959
其他	846,358	941,899
合計	$ 78,155,686	$ 77,018,060

(六)地區別資訊

本集團民國106年及105年度地區別資訊如下：

	106年度		105年度	
	收入	非流動資產	收入	非流動資產
國內	$ 48,878,461	$ 4,755,356	$ 51,303,344	$ 4,470,985
亞洲	25,893,389	10,144,368	22,518,322	10,016,723
美洲	2,670,815	146,319	2,256,588	182,880
歐洲	713,021	1,453	939,806	2,385
合計	$ 78,155,686	$ 15,047,496	$ 77,018,060	$ 14,672,973

本集團地區別收入係以收款地區為計算基礎。

非流動資產係指不動產、廠房及設備、無形資產及其他非流動資產，但不含金融工具及遞延所得稅資產。

(七)重要客戶資訊

本集團於民國106年及105年度未有銷貨收入達10%之單一客戶。

群光電子股份有限公司及子公司

資金貸與他人

民國106年1月1日至12月31日

附表一

單位：新台幣仟元

（除特別註明者外）

編號	貸出資金之公司	貸與對象	往來項目	是否為關係人	本期最高金額	期末餘額	實際動支金額	利率區間	資金貸與性質	業務往來金額	有短期融通資金必要之原因	提列備抵呆帳金額	擔保品 名稱	擔保品 價值	對個別對象資金貸與限額	資金貸與總限額	備註
					（註四）	（註五）			（註三）						（註一）(註二)	（註一）(註二)	
0	本公司	群晶公司	其他應收款	是	$ 400,000	$ 200,000	$ 192,000	1.00%	2	$ -	營運週轉	$ -	無	$ -	$ 7,138,091	$ 9,517,455	-
0	本公司	廣盛公司	"	"	1,300,000	650,000	412,000	1.00%	2	-	"	-	無	-	$ 7,138,091	$ 9,517,455	-
0	本公司	有康公司	"	"	3,200,000	1,600,000	1,185,000	1.00%	2	-	"	-	無	-	$ 7,138,091	$ 9,517,455	-
1	COI	本公司	"	"	532,695 (USD 17,000)	-	-	-	2	-	"	-	無	-	US$ 255,732	US$ 255,732	-
1	COI	CGI	"	"	5,765,550 (USD 190,000)	3,278,000 (USD 110,000)	1,724,824 (USD 57,880)	1.00%-1.10%	2	-	"	-	無	-	$ 7,138,091	$ 9,517,455	-
1	COI	CET	"	"	60,420 (USD 2,000)	29,800 (USD 1,000)	26,820 (USD 900)	1.00%-1.10%	2	-	"	-	無	-	US$ 255,732	US$ 255,732	-
1	COI	廣茂公司	"	"	219,345 (USD 7,000)	208,600 (USD 7,000)	196,680 (USD 6,600)	1.00%	2	-	"	-	無	-	$ 7,138,091	$ 9,517,455	-
1	COI	群光重慶	"	"	156,675 (USD 5,000)	149,000 (USD 5,000)	-	1.00%	2	-	"	-	無	-	$ 7,138,091	$ 9,517,455	-
1	COI	群光蘇州	"	"	470,025 (USD 15,000)	-	-	1.00%	2	-	"	-	無	-	$ 7,138,091	$ 9,517,455	-
2	Mao-Feng	CGI	"	"	1,329,240 (USD 44,000)	953,600 (USD 32,000)	726,462 (USD 24,378)	1.3%-1.5%	2	-	"	-	無	-	$ 7,138,091	$ 9,517,455	-
3	群光蘇州	茂群	"	"	365,760 (RMB 80,000)	182,880 (RMB 40,000)	182,880 (RMB 40,000)	2.00%	2	-	"	-	無	-	RMB 669,390	RMB 669,390	-
3	群光蘇州	群光重慶	"	"	137,580 (RMB 30,000)	-	-	-	2	-	"	-	無	-	$ 7,138,091	$ 9,517,455	-
3	群光蘇州	展達蘇州	"	"	687,900 (RMB 150,000)	-	-	2.00%	2	-	"	-	無	-	RMB 669,390	RMB 669,390	-
3	群光蘇州	群揚	"	"	27,432 (RMB 6,000)	27,432 (RMB 6,000)	-	-	2	-	"	-	無	-	RMB 669,390	RMB 669,390	-
4	群光重慶	群光蘇州	"	"	297,180 (RMB 65,000)	297,180 (RMB 65,000)	297,180 (RMB 65,000)	1.50%	2	-	"	-	無	-	$ 7,138,091	$ 9,517,455	-
4	群光重慶	展達蘇州	"	"	457,200 (RMB 100,000)	457,200 (RMB 100,000)	365,760 (RMB 80,000)	2.00%	2	-	"	-	無	-	RMB 152,748	RMB 152,748	-
5	佳威公司	好而優	"	"	62,670 (USD 2,000)	-	-	-	2	-	"	-	無	-	$ -	$ -	-
6	好而優香港	好而優	"	"	15,668 (USD 500)	-	-	-	2	-	"	-	無	-	$ -	$ -	-
7	高效公司	廣盛公司	"	"	200,000	200,000	195,000	1.00%	2	-	"	-	無	-	$ 305,396	$ 305,396	-
8	HOI	CGI	"	"	1,927,103 (USD 61,500)	1,832,700 (USD 61,500)	1,811,840 (USD 60,800)	1.00%~1.50%	2	-	"	-	無	-	$ 7,138,091	$ 9,517,455	-
8	HOI	RealYoung	"	"	106,539 (USD 3,400)	101,320 (USD 3,400)	101,320 (USD 3,400)	1.00%	2	-	"	-	無	-	$ 7,138,091	$ 9,517,455	-
8	HOI	高效公司	"	"	783,375 (USD 25,000)	745,000 (USD 25,000)	685,400 (USD 23,000)	1.00%	2	-	"	-	無	-	US$ 35,395	US$ 35,395	-

編號	貸出資金之公司	貸與對象	往來項目	是否為關係人	本期最高金額	期末餘額	實際動支金額	利率區間	資金貸與性質	業務往來金額	有短期融通資金必要之原因	提列備抵呆帳金額	擔保品 名稱	擔保品 價值	對個別對象資金貸與限額	資金貸與總限額	備註
					(註四)	(註五)			(註三)						(註一)(註二)	(註一)(註二)	
9	群光電能	勤光	其他應收款	是	$ 45,000	$ 30,000	$ 15,000	1.50%	2	$ -	營運週轉	$ -	無	-	$ 3,000,160	$ 3,000,160	
10	CPI	CPUS	"	"	172,343 (USD 5,500)	163,900 (USD 5,500)	149,000 (USD 5,000)	1.60%	2	-	"	-	無	-	$ 2,250,120	$ 3,000,160	-
10	CPI	CPHK	"	"	1,284,735 (USD 41,000)	1,221,800 (USD 41,000)	1,102,600 (USD 37,000)	1.60%	2	-	"	-	無	-	$ 2,250,120	$ 3,000,160	-
10	CPI	WT	"	"	60,550 (USD 2,000)	29,800 (USD 1,000)	22,946 (USD 770)	1.30%	2	-	"	-	無	-	US$ 55,964	US$ 55,964	-
10	CPI	勤光	"	"	6,267 (USD 200)	-	-	-	2	-	"	-	無	-	US$ 55,964	US$ 55,964	-
11	WTS	WT	"	"	15,668 (USD 500)	14,900 (USD 500)	14,900 (USD 500)	1.30%	2	-	"	-	無	-	US$ 2,823	US$ 2,823	-
12	群電蘇州	群電重慶	"	"	160,510 (RMB 35,000)	-	-	1.60%	2	-	"	-	無	-	$ 2,250,120	$ 3,000,160	-
12	群電蘇州	WTK	"	"	52,578 (RMB 11,500)	16,002 (RMB 3,500)	16,002 (RMB 3,500)	1.60%	2	-	"	-	無	-	RMB 137,969	RMB 137,969	-
12	群電蘇州	湘火炬	"	"	323,280 (RMB 72,000)	237,744 (RMB 52,000)	137,160 (RMB 30,000)	1.60%	2	-	"	-	無	-	RMB 137,969	RMB 137,969	-

註一：本公司資金可貸放額度，以總額不超過本公司淨值40%為限，且

1.對單一企業因業務往來所為之貸放額度以不逾本公司淨值30%為限，亦不得逾與本公司最近一年內實際進銷貨金額中孰高者。

2.對單一企業因短期融通資金所為之貸放額度以不逾本公司淨值30%為限。

3.融通資金之期限不得逾一年。

註二：子公司資金可貸放額度，以總額不超過子公司最近期經會計師查核簽證或核閱之財務報表淨值為限，且

1.以短期融通資金為目的之可貸放總額以不超過子公司淨值40%為限。對單一企業因短期融通資金所為之貸放額度亦以不逾子公司淨值40%為限 ；

2.對單一企業因業務往來所為之貸放額度以不逾子公司淨值50%為限，亦不得逾與該子公司最近一年內實際進銷貨金額中孰高者。

3.本公司直接及間接持有表決權股份百分之百之國外公司間，可貸放額度總額以不超過本公司最近期經會計師查核簽證或核閱之財務報表淨值40%為限，資金貸與期間不得逾三年。

4.子公司群光電能直接或間接持有表決權股份百分之百之國外公司間從事資金貸與，其金額不受貸與企業最近期經會計師查核簽證或核閱之財務報表淨值40%之限制。但對單一企業所為之貸放額度不得逾最近期經會計師查核簽證或核閱之財務報表淨值30%為限，或貸與企業最近一年內實際進銷貨金額中孰高者，可貸放額度總額不超過子公司群光電能最近期經會計師查核簽證或核閱之財務報表淨值40%，且資金貸與其間不得逾三年。

5.除第3點至第4點情形外，融通資金期限不得逾一年。

註三：資金貸與性質如下：

1.有業務往來者。

2.有短期融通資金之必要者。

註四：係累計當年度至申報月份止資金貸與他人之最高餘額。

註五：係董事會通過之資金貸與額度。

群光電子股份有限公司及子公司

為他人背書保證

民國106年1月1日至12月31日

附表二

單位：新台幣仟元

（除特別註明者外）

編號	背書保證者公司名稱	被背書保證對象 公司名稱	被背書保證對象 關係	對單一企業背書保證限額	本期最高背書保證餘額	期末背書保證餘額	實際動支金額	以財產擔保之背書保證金額	累計背書保證金額佔最近期財務報表淨值之比率	背書保證最高限額	屬母公司對子公司背書保證	屬子公司對母公司背書保證	屬對大陸地區背書保證	備註
			（註一）							（註二、三）				
0	本公司	CEZ	3	$ 5,948,409	$ 438,690 (USD 14,000)	$ 178,800 (USD 6,000)	$ 142,456 (EUR 4,000)	$ -	0.75%	$ 11,896,819	Y	N	N	-
0	本公司	群光蘇州	3	5,948,409	156,675 (USD 5,000)	-	-	-	-	11,896,819	Y	N	Y	-
0	本公司	CGI	3	5,948,409	551,600 (JPY 2,000,000)	-	-	-	-	11,896,819	Y	N	N	-
0	本公司	群光重慶	3	5,948,409	250,680 (USD 8,000)	-	-	-	-	11,896,819	Y	N	Y	-

註一：背書保證者與被背書保證對象之關係如下：

1.有業務關係之公司。

2.直接持有普通股股權超過百分之五十之子公司。

3.母公司與子公司持有普通股股權合併計算超過百分之五十之被投資公司。

4.對公司直接或經由子公司間接持有普通股股權超過百分之五十之母公司。

5.基於承攬工程需要之同業間依合約規定互保之公司。

6.因共同投資關係由各出資股東依其持股比例對其背書保證之公司。

註二：本公司背書保證總額不得超過本公司最近期經會計師查核簽證或核閱之財務報表淨值50%，且對單一企業背書保證限額以不逾總背書保證限額度50%為限。本公司及子公司整體背書保證總額不得超過本公司最近期經會計師查核簽證或核閱之財務報表淨值50%，且:

1.因業務往來關係所從事背書保證，除前項所述限制之外，對單一企業背書金額亦不得逾該單一企業與保證公司最近一年內實際進銷貨金額中孰高者。

2.本公司為淨值低於實收資本額二分之一之公司辦理背書保證，除前項所述限制外，合計對其背書保證金額亦不得逾最近期經會計師查核簽證或核閱之財務報表淨值。

群光電子股份有限公司及子公司

期末持有有價證券情形（不包含投資子公司、關聯企業及合資控制部分）

民國106年12月31日

附表三

單位：新台幣仟元

（除特別註明者外）

持有之公司	有價證券種類及名稱	與有價證券發行人之關係	帳列科目	期末				備註
				股數/單位	帳面金額	持股比例	市價	
本公司	股票　藍天電腦股份有限公司	與本公司同一董事長	備供出售金融資產-流動	11,530,608	$ 334,388	1.69%	$ 334,388	-
本公司	股票　淳安電子股份有限公司	本公司為該公司之法人董事	"	11,708,254	574,875	8.74%	574,875	-
本公司	股票　新鉅科技股份有限公司	"	"	1,267,767	52,168	0.80%	52,168	-
本公司	股票　安國國際科技股份有限公司	"	"	2,440,000	49,288	3.30%	49,288	-
本公司	股票　麗清科技股份有限公司	"	"	4,525,000	317,203	6.63%	317,203	-
本公司	股票　綠悅控股有限公司	無	"	856,900	55,441	0.52%	55,441	-
本公司	股票　新世紀光電股份有限公司	"	"	1,337,761	4,602	0.42%	4,602	-
本公司	股票　康舒科技股份有限公司	"	"	3,727,000	82,926	0.72%	82,926	-
本公司	股票　潤泰精密材料股份有限公司	"	"	55,000	962	0.04%	962	-
本公司	股票　喜康(開曼)控股股份有限公司	"	"	290,000	17,403	0.13%	17,403	-
本公司	股票　智擎生技製藥股份有限公司	"	"	230,380	35,133	0.16%	35,133	-
本公司	股票　安成生物科技股份有限公司	"	"	450,000	15,673	0.80%	15,673	-
本公司	股票　環球晶圓股份有限公司	"	"	369,000	146,678	0.08%	146,678	-
本公司	股票　台塑勝高科技股份有限公司	"	"	515,000	49,646	0.07%	49,646	-
本公司	股票　復盛應用科技股份有限公司	"	"	400,000	58,916	0.34%	58,916	-
本公司	受益憑證　元大標智滬深300證券投資信託基金	"	"	3,676,000	70,175	-	70,175	-
本公司	債券　億光電子工業股份有限公司國內第六次無擔保轉換公司債	"	"	30,000	2,994	0.07%	2,994	-
本公司	受益憑證　復華東大證券投資信託基金	"	備供出售金融資產-非流動	19,802,524	621,007	-	621,007	-
本公司	受益憑證　復華新東方證券投資信託基金	"	"	9,000,000	63,450	-	63,450	-
本公司	私募股票　新世紀光電股份有限公司	"	"	18,568,443	44,008	5.89%	44,008	-
本公司	股票　普訊玖創業投資股份有限公司	本公司為該公司之法人董事	以成本衡量之金融資產－非流動	15,380,000	153,800	15.38%	-	-
本公司	股票　益鼎生技創業投資股份有限公司	"	"	7,500,000	75,000	9.38%	-	-
本公司	股票　誠鼎創業投資股份有限公司	"	"	10,000,000	100,000	7.41%	-	-
本公司	股票　北科之星創業投資股份有限公司	"	"	3,500,000	35,000	11.67%	-	-
本公司	股票　參實創業投資股份有限公司	無	"	13,125	131	2.35%	-	-
本公司	股票　參實二號創業投資股份有限公司	"	"	3,000,000	30,000	8.21%	-	-
本公司	股票　台灣文創一號股份有限公司	"	"	1,600,000	16,000	5.78%	-	-
本公司	股票　旭曜電通股份有限公司	"	"	93,000	-	0.40%	-	-
本公司	股票　琉明斯光電科技股份有限公司	"	"	188,353	-	1.14%	-	-
本公司	股票　澔鴻科技股份有限公司	"	"	1,600,000	48,000	9.41%	-	-
本公司	受益憑證　復華新智能證券投資信託基金	"	"	9,000,000	90,000	-	-	-
本公司	特別股　東博資本創業投資股份有限公司	"	"	3,610,000	36,100	9.14%	-	-

持有之公司	有價證券種類及名稱		與有價證券發行人之關係	帳列科目	期末				備註
					股數/單位	帳面金額	持股比例	市價	
群光電能	股票	新鉅科技股份有限公司	本公司為該公司法人董事	備供出售金融資產-流動	8,199,779	$ 337,421	5.18%	$ 337,421	-
群光電能	股票	藍天電腦股份有限公司	與本公司同一董事長	"	4,538,000	131,602	0.66%	131,602	-
群光電能	股票	新世紀光電股份有限公司	無	"	8,379,940	28,827	2.66%	28,827	-
群光電能	股票	淳安電子股份有限公司	本公司為該公司法人董事	"	451,850	22,186	0.34%	22,186	-
群光電能	股票	億光電子工業股份有限公司	無	"	300,000	13,485	0.07%	13,485	-
群光電能	股票	景碩科技股份有限公司	"	"	920,000	49,864	0.21%	49,864	-
群光電能	股票	康舒科技股份有限公司	"	"	1,908,000	42,453	0.37%	42,453	-
群光電能	股票	正崴精密工業股份有限公司	"	"	250,000	12,500	0.05%	12,500	-
群光電能	股票	新巨企業股份有限公司	"	"	337,000	12,082	0.22%	12,082	-
群光電能	股票	綠悅控股有限公司	"	"	2,356,200	152,446	1.44%	152,446	-
群光電能	股票	鴻海精密工業股份有限公司	"	"	1,000,000	95,200	0.01%	95,200	-
群光電能	股票	麗清科技股份有限公司	本公司為該公司法人董事	"	1,000,176	70,112	1.46%	70,112	-
群光電能	股票	飛捷科技股份有限公司	無	"	300,000	24,570	0.20%	24,570	-
群光電能	股票	安成生物科技股份有限公司	"	"	220,000	7,663	0.39%	7,663	-
群光電能	股票	紅馬有限公司	"	"	200,000	10,540	0.42%	10,540	-
群光電能	股票	統新光訊股份有限公司	"	"	264,307	22,889	0.79%	22,889	-
群光電能	股票	力成科技股份有限公司	"	"	1,900,000	167,200	0.24%	167,200	-
群光電能	股票	晶焱科技股份有限公司	"	"	486,000	40,678	0.70%	40,678	-
群光電能	股票	環球晶圓股份有限公司	"	"	175,000	69,562	0.04%	69,562	-
群光電能	股票	台塑勝高科技股份有限公司	"	"	270,000	26,028	0.03%	26,028	-
群光電能	債券	億光電子工業股份有限公司國內第六次無擔保轉換公司債	"	"	2,500,000	249,500	5.40%	249,500	-
群光電能	私募股票	新世紀光電股份有限公司	"	備供出售金融資產-非流動	8,699,899	20,584	2.76%	20,584	-
群光電能	受益憑證	復華新東方證券投資信託基金	"	"	6,000,000	42,300	-	42,300	-
群光電能	股票	琉明斯光電科技股份有限公司	"	以成本衡量之金融資產－非流動	234,069	-	1.67%	-	-
群光電能	股票	北科之星創業投資股份有限公司	本公司為該公司法人董事	"	1,500,000	15,000	5.00%	-	-
群光電能	股票	普訊玖創業投資股份有限公司	"	"	1,000,000	10,000	1.00%	-	-
群光電能	股票	益鼎生技創業投資股份有限公司	"	"	7,500,000	75,000	9.38%	-	-
群光電能	股票	誠鼎創業投資股份有限公司	"	"	10,000,000	100,000	7.41%	-	-
群光電能	受益憑證	復華新智能證券投資信託基金	無	"	21,000,000	210,000	-	-	-
高效公司	股票	新鉅科技股份有限公司	本公司為該公司法人董事	備供出售金融資產-流動	873,000	35,924	0.55%	-	-
高效公司	股票	藍天電腦股份有限公司	與本公司同一董事長	"	11,370,823	329,754	1.66%	329,754	-
高效公司	股票	群光電子股份有限公司	本公司	"	16,108,394	1,208,129	2.24%	1,208,129	註2
有康公司	股票	新鉅科技股份有限公司	本公司為該公司法人董事	"	17,778,489	731,585	11.23%	731,585	-
有康公司	股票	藍天電腦股份有限公司	與本公司同一董事長	"	19,153,000	555,437	2.80%	555,437	-
有康公司	股票	群光電子股份有限公司	本公司	"	21,068,954	1,580,171	2.92%	1,580,171	註3
COI	股票	藍天電腦股份有限公司	與本公司同一董事長	"	9,202,000	266,858	1.35%	266,858	-
COI	股票	淳安電子股份有限公司	本公司為該公司之法人董事	"	157,087	7,713	0.12%	7,713	-
COI	股票	夠麻吉股份有限公司	無	"	10,000	382	0.05%	382	-
COI	股票	麗清科技股份有限公司	"	"	2,796,000	196,000	4.09%	196,000	-

持有之公司	有價證券種類及名稱		與有價證券發行人之關係	帳列科目	期末				備註
					股數/單位	帳面金額	持股比例	市價	
COI	股票	智擎生技製藥股份有限公司	無	備供出售金融資產-流動	348,000	$ 53,070	0.24%	$ 53,070	-
COI	股票	融達控股有限公司	"	"	248,500	1,923	0.10%	1,923	-
COI	股票	中信證券股份有限公司	"	"	270,000	22,287	-	22,287	-
COI	股票	Merrimack Pharmacenticals, Inc.	"	"	84,482	25,805	0.63%	25,805	-
COI	股票	Advanced Micro Devices, Inc.	"	"	35,000	10,722	-	10,722	-
COI	股票	Yatra Online, Inc.	"	"	160,753	35,832	0.68%	35,832	-
COI	股票	Applied Optoelectronics Inc	"	"	37,000	41,700	0.19%	41,700	-
COI	股票	群創光電股份有限公司	"	"	1,500,000	18,600	0.02%	18,600	-
COI	股票	研揚科技股份有限公司	"	"	330,000	30,030	0.31%	30,030	-
COI	股票	丘鈦科技(集團)有限公司	"	"	6,300,000	264,214	0.56%	264,214	-
COI	債券	億光電子工業股份有限公司國內第六次無擔保轉換公司債	"	"	100,000	9,980	0.22%	9,980	-
COI	受益憑證	WRV II, L.P	無	以成本衡量之金融資產－非流動	6,460,133	192,512	-	-	-
COI	受益憑證	MagiCapital Fund II, L.P.	"	"	1,970,563	58,723	-	-	-
COI	受益憑證	New Riders L.P.	"	"	1,022,000	30,456	-	-	-
COI	特別股	SAGA-CHINA	"	"	20,000,000	596,000	-	-	-
Mao-Feng	特別股	Ring Inc.	"	"	467,887	89,400	3.37%	-	-
CPI	股票	中國安芯控股有限公司	"	備供出售金融資產-流動	8,300,000	12,238	0.28%	12,238	-
CPI	股票	Merrimack Pharmaceuticals, Inc.	"	"	49,228	15,037	0.37%	15,037	-
CPI	股票	丘鈦科技(集團)有限公司	"	"	700,000	29,357	0.06%	29,357	-
CPI	受益憑證	WRV II, L.P	"	以成本衡量之金融資產－非流動	3,230,066	96,256	-	-	-
廣盛公司	股票	鋐冠企業股份有限公司	"	"	8,140,000	209,278	21.71%	-	註4
廣盛公司	股票	藍天電腦股份有限公司	與本公司同一董事長	備供出售金融資產-流動	7,100,000	205,900	1.04%	205,900	-
群晶公司	股票	藍天電腦股份有限公司	"	"	2,100,000	60,900	0.31%	60,900	-
展達公司	股票	群光電能科技股份有限公司	聯屬公司	"	497	31	-	31	-
展達公司	股票	新鉅科技股份有限公司	本公司為該公司法人董事	"	1,814,000	74,646	1.15%	74,646	-
展達公司	股票	綠悅控股有限公司	無	"	1,395,900	90,315	0.85%	90,315	-
展達公司	股票	麗清科技股份有限公司	"	"	953,000	66,805	1.40%	66,805	-
展達公司	股票	亞獅康股份有限公司	"	"	1,100,000	36,520	0.85%	36,520	-
展達公司	債券	麗清科技股份有限公司國內第一次無擔保轉換公司債	"	"	500,000	49,450	0.71%	49,450	-
展達公司	受益憑證	復華東大證券投資信託基金	"	備供出售金融資產-非流動	2,264,344	71,010	-	71,010	-
展達公司	受益憑證	復華新東方證券投資信託基金	"	"	3,000,000	21,150	-	21,150	-

註1：本表所稱有價證券，係指屬國際會計準則第39號「金融工具：認列與衡量」範圍內之股票、債券、受益憑證及上述項目所衍生之有價證券。
註2：質押12,600,000股供短期借款。
註3：質押8,500,000股供短期借款。
註4：本公司直接或間接持有該公司股權雖達20%以上，惟經評估並未具重大影響力。

群光電子股份有限公司及子公司

累積買進或賣出同一有價證券之金額達新台幣三億元或實收資本額百分之二十以上

民國106年1月1日至12月31日

附表四

單位：新台幣仟元

（除特別註明者外）

買、賣之公司	有價證券種類及名稱	帳列科目	交易對象	關係	期初		買入		賣出				期末	
					股數	金額	股數	金額	股數	售價	帳面成本	處分損益	股數	金額
			（註1）	（註1）		（註2）								（註2）
本公司	麗清科技股份有限公司	備供出售金融資產-流動	-	-	1,753,000	$ 76,062	4,188,000	$ 423,523	1,416,000	$ 106,360	$ 61,439	$ 44,921	4,525,000	$ 438,145
展達公司	群光電能科技股份有限公司	"	-	-	7,126,628	302,325	799,420	36,479	7,925,551	466,852	338,783	128,069	497	21
群光電能	麗清科技股份有限公司	"	-	-	3,329,176	100,288	2,249,000	213,560	4,578,000	424,060	233,007	191,053	1,000,176	80,841

註1：有價證券帳列採權益法之投資者，需填寫該二欄，餘者免填。

註2：係帳面成本金額，未考慮評價及匯率調整。

群光電子股份有限公司及子公司

與關係人進、銷貨之金額達新台幣一億元或實收資本額百分之二十以上

民國106年1月1日至12月31日

附表五

單位：新台幣仟元

（除特別註明者外）

進（銷）貨之公司	交易對象	關係(註三)	交易情形				交易條件與一般交易不同之情形及原因		應收（付）票據、帳款		備註
			進（銷）貨	金額	佔總進（銷）貨之比率	授信期間	單價	授信期間	餘額	佔總應收（付）票據、帳款之比率	
本公司	群光東莞	COI轉投資之子公司	進　貨	$ 5,411,763	27	30~60天	(註一)	30~60天	($ 10,581,601)	62	-
群光東莞	本公司	持有COI母公司股權之母公司	銷　貨	(5,411,763)	36	30~60天	(註二)	30~60天	10,581,601	92	-
本公司	群光蘇州	Mao-Feng轉投資之子公司	進　貨	6,565,667	33	30~60天	(註一)	30~60天	(3,546,903)	21	-
群光蘇州	本公司	持有COI母公司股權之母公司	銷　貨	(6,565,667)	38	30~60天	(註二)	30~60天	3,546,903	56	-
本公司	茂瑞	Real Young轉投資之子公司	進　貨	4,990,999	25	30~60天	(註一)	30~60天	(2,507,228)	15	-
茂瑞	本公司	持有COI母公司股權之母公司	銷　貨	(4,990,999)	72	30~60天	(註二)	30~60天	2,507,228	98	-
CGI	群光東莞	聯屬公司	銷　貨	(180,807)	1	60~90天	(註二)	60~90天	-	-	-
群光東莞	CGI	聯屬公司	進　貨	180,807	1	60~90天	(註一)	60~90天	-	-	-
CGI	群光蘇州	聯屬公司	銷　貨	(259,591)	1	60~90天	(註二)	60~90天	30,719	1	-
群光蘇州	CGI	聯屬公司	進　貨	259,591	2	60~90天	(註一)	60~90天	(30,719)	1	-
CGI	CAI	聯屬公司	銷　貨	(1,249,452)	6	60~90天	(註二)	60~90天	477,267	10	-
CAI	CGI	聯屬公司	進　貨	1,249,452	100	60~90天	(註一)	60~90天	(477,267)	100	-
CGI	CEZ	聯屬公司	銷　貨	(481,206)	2	60~90天	(註二)	60~90天	2,612	-	-
CEZ	CGI	聯屬公司	進　貨	481,206	79	60~90天	(註一)	60~90天	(2,612)	37	-
群光東莞	CGI	聯屬公司	銷　貨	(8,097,759)	53	60~90天	(註二)	60~90天	-	-	-
CGI	群光東莞	聯屬公司	進　貨	8,097,759	46	60~90天	(註一)	60~90天	-	-	-
茂瑞	CGI	聯屬公司	銷　貨	(1,608,997)	23	60~90天	(註二)	60~90天	-	-	-
CGI	茂瑞	聯屬公司	進　貨	1,608,997	9	60~90天	(註一)	60~90天	-	-	-
群光蘇州	CGI	聯屬公司	銷　貨	(5,868,669)	34	60~90天	(註二)	60~90天	601,839	10	-
CGI	群光蘇州	聯屬公司	進　貨	5,868,669	33	60~90天	(註一)	60~90天	(601,839)	57	-
群光重慶	CGI	聯屬公司	銷　貨	(2,008,298)	69	60~90天	(註二)	60~90天	436,424	53	-
CGI	群光重慶	聯屬公司	進　貨	2,008,298	11	60~90天	(註一)	60~90天	(436,424)	42	-
茂瑞	Real Young	聯屬公司	銷　貨	(252,535)	4	60~90天	(註二)	60~90天	-	-	-
Real Young	茂瑞	聯屬公司	進　貨	252,535	100	60~90天	(註一)	60~90天	-	-	-
Real Young	群光東莞	聯屬公司	銷　貨	(251,585)	100	60~90天	(註二)	60~90天	33,054	58	-
群光東莞	Real Young	聯屬公司	進　貨	251,585	2	60~90天	(註一)	60~90天	(33,054)	1	-
群光蘇州	群光重慶	聯屬公司	銷　貨	(150,947)	1	60~90天	(註二)	60~90天	96,661	2	-
群光重慶	群光蘇州	聯屬公司	進　貨	150,947	6	60~90天	(註一)	60~90天	(96,661)	13	-
群揚	群光蘇州	聯屬公司	銷　貨	(210,493)	100	60~90天	(註二)	60~90天	68,567	98	-
群光蘇州	群揚	聯屬公司	進　貨	210,493	1	60~90天	(註一)	60~90天	(68,567)	2	-
群電蘇州	群光蘇州	聯屬公司	銷　貨	(139,938)	1	90天	(註二)	90天	71,852	2	-
群光蘇州	群電蘇州	聯屬公司	進　貨	139,938	1	90天	(註一)	90天	(71,852)	2	-
群光電能	群光東莞	聯屬公司	銷　貨	(740,431)	3	90天	(註二)	90天	272,002	4	-
群光東莞	群光電能	聯屬公司	進　貨	740,431	5	90天	(註一)	90天	(272,002)	5	-

進（銷）貨之公司	交易對象	關係(註三)	交易情形				交易條件與一般交易不同之情形及原因		應收（付）票據、帳款		
			進（銷）貨	金額	佔總進（銷）貨之比率	授信期間	單價	授信期間	餘額	佔總應收（付）票據、帳款之比率	備註
CPI	群光蘇州	聯屬公司	銷　貨	($ 1,164,250)	5	90天	(註二)	90天	$ 582,039	8	-
群光蘇州	CPI	聯屬公司	進　貨	1,164,250	8	90天	(註一)	90天	(582,039)	13	-
CPI	茂瑞	聯屬公司	銷　貨	(366,723)	1	90天	(註二)	90天	149,697	2	-
茂瑞	CPI	聯屬公司	進　貨	366,723	6	90天	(註一)	90天	(149,697)	5	-
CPI	群光重慶	聯屬公司	銷　貨	(285,045)	1	90天	(註二)	90天	124,813	2	-
群光重慶	CPI	聯屬公司	進　貨	285,045	11	90天	(註一)	90天	(124,813)	17	-
群光電能	CPUS	聯屬公司	銷　貨	(787,414)	3	90天	(註二)	90天	245,170	4	-
CPUS	群光電能	聯屬公司	進　貨	787,414	100	90天	(註一)	90天	(245,170)	100	-
CPI	群光電能	聯屬公司	銷　貨	(22,619,351)	92	45天	(註二)	45天	6,226,360	88	-
群光電能	CPI	聯屬公司	進　貨	22,619,351	96	45天	(註一)	45天	(6,226,360)	99	-
群光電能	CEZ	聯屬公司	銷　貨	(112,697)	-	90天	(註二)	90天	1	-	-
CEZ	群光電能	聯屬公司	進　貨	112,697	18	90天	(註一)	90天	(1)	-	-
群電東莞	CPI	聯屬公司	銷　貨	(9,803,479)	99	45天	(註二)	45天	1,600,380	93	-
CPI	群電東莞	聯屬公司	進　貨	9,803,479	41	45天	(註一)	45天	(1,600,380)	22	-
群電蘇州	CPI	聯屬公司	銷　貨	(9,544,099)	97	45天	(註二)	45天	3,928,688	96	-
CPI	群電蘇州	聯屬公司	進　貨	9,544,099	39	45天	(註一)	45天	(3,928,688)	54	-
群電重慶	CPI	聯屬公司	銷　貨	(4,615,446)	87	45天	(註二)	45天	1,353,769	82	-
CPI	群電重慶	聯屬公司	進　貨	4,615,446	19	45天	(註一)	45天	(1,353,769)	19	-
群電重慶	群電蘇州	聯屬公司	銷　貨	(629,054)	12	60天	(註二)	60天	259,189	16	-
群電蘇州	群電重慶	聯屬公司	進　貨	629,054	7	60天	(註一)	60天	(259,189)	6	-
廣盛南昌	群電蘇州	聯屬公司	銷　貨	(313,626)	31	60天	(註二)	60天	87,679	26	-
群電蘇州	廣盛南昌	聯屬公司	進　貨	313,626	3	60天	(註一)	60天	(87,679)	2	-
廣盛南昌	群電東莞	聯屬公司	銷　貨	(437,225)	43	60天	(註二)	60天	148,825	44	-
群電東莞	廣盛南昌	聯屬公司	進　貨	437,225	5	60天	(註一)	60天	(148,825)	4	-
廣盛南昌	群電重慶	聯屬公司	銷　貨	(156,843)	15	60天	(註二)	60天	51,964	15	-
群電重慶	廣盛南昌	聯屬公司	進　貨	156,843	3	60天	(註一)	60天	(51,964)	2	-
Systemax	展達公司	聯屬公司	銷　貨	(2,300,337)	100	45~180天	(註二)	45~180天	298,915	100	-
展達公司	Systemax	聯屬公司	進　貨	2,300,337	99	45~180天	(註一)	45~180天	(298,915)	76	-
展達蘇州	Systemax	聯屬公司	銷　貨	(2,281,517)	60	45~180天	(註二)	45~180天	-	-	-
Systemax	展達蘇州	聯屬公司	進　貨	2,281,517	100	45~180天	(註一)	45~180天	-	-	-
群光蘇州	新鉅公司	其他關係人	進　貨	251,053	2	60~90天	(註一)	60~90天	(42,151)	1	-
群光蘇州	凱博電腦(昆山)有限公司	其他關係人	銷　貨	(411,954)	2	60~90天	(註二)	60~90天	187,004	3	-
群光蘇州	嘉興淳洋電子科技有限公司	其他關係人	進　貨	205,175	1	60~90天	(註一)	60~90天	(41,099)	1	-
群光蘇州	昆山勝方電子有限公司	其他關係人	進　貨	273,091	2	60~90天	(註一)	60~90天	(118,292)	3	-
群光蘇州	金育塑膠電子(吳江)有限公司	其他關係人	進　貨	169,188	1	60~90天	(註一)	60~90天	(63,945)	1	-
群光蘇州	淳安電子股份有限公司	其他關係人	進　貨	154,840	1	60~90天	(註一)	60~90天	-	-	-
群光重慶	淳安電子股份有限公司	其他關係人	進　貨	270,740	11	60~90天	(註一)	60~90天	(23,296)	3	-
茂瑞	東莞勝方電子有限公司	其他關係人	進　貨	155,364	2	60~90天	(註一)	60~90天	(13,933)	-	-
群光電能	凱博電腦(昆山)有限公司	其他關係人	銷　貨	(301,612)	1	60天	(註二)	60天	89,373	1	-

註一：按一般進貨條件辦理。

註二：按一般銷貨條件辦理。

群光電子股份有限公司及子公司

應收關係人款項達新台幣一億元或實收資本額百分之二十以上

民國106年12月31日

附表六

單位：新台幣仟元

（除特別註明者外）

帳列應收款項之公司	交易對象名稱	關係	應收關係人款項餘額	週轉率	逾期應收關係人款項		應收關係人款項期後收回金額	提列備抵呆帳金額
					金額	處理方式		
應收帳款								
本公司	群光蘇州	Mao-Feng轉投資之子公司	$ 178,507	1.54	$ -	-	$ -	$ -
群光東莞	本公司	持有COI母公司股權之母公司	10,581,601	0.48	-	-	-	-
茂瑞	本公司	持有COI母公司股權之母公司	2,507,228	1.51	-	-	-	-
群光蘇州	本公司	持有COI母公司股權之母公司	3,546,903	2.18	-	-	-	-
群光蘇州	凱博電腦(崑山)有限公司	其他關係人	187,004	1.99	-	-	-	-
群光蘇州	CGI	聯屬公司	601,839	5.32	-	-	-	-
CGI	CAI	聯屬公司	477,267	2.67	-	-	-	-
群光重慶	CGI	聯屬公司	436,424	3.30	-	-	-	-
群光電能	群光東莞	聯屬公司	272,002	3.18	-	-	-	-
CPI	群光蘇州	聯屬公司	582,039	2.09	-	-	-	-
CPI	群光重慶	聯屬公司	124,813	1.89	-	-	-	-
CPI	茂瑞	聯屬公司	149,697	2.71	-	-	-	-
群光電能	CPUS	聯屬公司	245,170	3.93	-	-	-	-
CPI	群光電能	聯屬公司	6,226,360	3.56	-	-	-	-
群電東莞	CPI	聯屬公司	1,600,380	5.04	-	-	-	-
群電蘇州	CPI	聯屬公司	3,928,688	2.51	-	-	-	-
群電重慶	CPI	聯屬公司	1,353,769	3.38	-	-	-	-
群電重慶	群電蘇州	聯屬公司	259,189	2.98	-	-	-	-
廣盛南昌	群電東莞	聯屬公司	148,825	3.27	-	-	-	-
Systemax	展達公司	聯屬公司	298,915	4.26	-	-	-	-
其他應收款								
本公司	有康公司	本公司轉投資之子公司	1,188,613	-	-	-	-	-
本公司	群晶公司	高效公司轉投資之子公司	192,589	-	-	-	-	-
本公司	廣盛公司	高效公司轉投資之子公司	413,264	-	-	-	-	-
本公司	Real Young	COI轉投資之子公司	388,777	-	-	-	-	-
COI	CGI	聯屬公司	1,735,632	-	-	-	-	-
COI	廣茂公司	聯屬公司	203,565	-	-	-	-	-
Mao-Feng	本公司	本公司	653,404	-	-	-	-	-
Mao-Feng	CGI	聯屬公司	1,140,571	-	-	-	-	-
Real Young	茂瑞	聯屬公司	142,556	-	-	-	-	-
群光蘇州	茂群	聯屬公司	183,960	-	-	-	-	-
群光重慶	群光蘇州	聯屬公司	300,503	-	-	-	-	-
群光重慶	展達蘇州	聯屬公司	367,164	-	-	-	-	-
CPI	CPHK	聯屬公司	1,120,928	-	-	-	-	-
CPI	CPUS	聯屬公司	151,450	-	-	-	-	-
CPSZ	湘火炬	聯屬公司	138,005	-	-	-	-	-
HOI	CGI	聯屬公司	1,845,008	-	-	-	-	-
HOI	Real Young	聯屬公司	102,482	-	-	-	-	-
HOI	高效公司	聯屬公司	687,513	-	-	-	-	-
展達公司	展達蘇州	聯屬公司	247,360	-	-	-	-	-

群光電子股份有限公司及子公司

母公司與子公司及各子公司間之業務關係及重要交易往來情形及金額

民國106年1月1日至12月31日

附表七

單位：新台幣仟元
（除特別註明者外）

編號（註1）	交易人名稱	交易往來對象	與交易人之關係（註2）	交易往來情形			
				科目	金額	交易條件	佔合併總營收或總資產之比率（註3）
0	本公司	有康公司	1	其他應收款	$ 1,188,613	註5	1.76
1	CGI	CAI	3	銷貨收入	1,249,452	註4	1.60
"	CGI	茂瑞	3	預付貨款	1,184,421	註7	1.76
"	CGI	群光東莞	3	預付貨款	5,912,213	註7	8.76
2	COI	CGI	3	其他應收款	1,735,632	註5	2.57
3	群光東莞	本公司	2	銷貨收入	5,411,763	註4	6.92
"	群光東莞	本公司	2	應收帳款	10,581,601	註4	15.69
"	群光東莞	CGI	3	銷貨收入	8,097,759	註4	10.36
4	群光蘇州	本公司	2	銷貨收入	6,565,667	註4	8.40
"	群光蘇州	本公司	2	應收帳款	3,546,903	註4	5.26
"	群光蘇州	CGI	3	銷貨收入	5,868,669	註4	7.51
5	群光重慶	CGI	3	銷貨收入	2,008,298	註4	2.57
6	茂瑞	本公司	2	銷貨收入	4,990,999	註4	6.39
"	茂瑞	本公司	2	應收帳款	2,507,228	註4	3.72
"	茂瑞	CGI	3	銷貨收入	1,608,997	註4	2.06
7	Mao-Feng	CGI	3	其他應收款	1,140,571	註5	1.69
8	群光電能	CPUS	3	銷貨收入	787,414	註4	1.01
9	CPI	群光蘇州	3	銷貨收入	1,164,250	註4	1.49
"	CPI	群光電能	3	銷貨收入	22,619,351	註4	28.94
"	CPI	群光電能	3	應收帳款	6,226,360	註4	9.23
"	CPI	CPHK	3	其他應收款	1,120,928	註5	1.66
10	HOI	CGI	3	其他應收款	1,845,008	註5	2.74
"	HOI	高效公司	3	其他應收款	687,513	註5	1.02

11	群電蘇州	CPI	3	銷貨收入	9,544,099	註4	12.21
"	群電蘇州	CPI	3	應收帳款	3,928,688	註4	5.82
12	群電重慶	CPI	3	銷貨收入	4,615,446	註4	5.91
"	群電重慶	CPI	3	應收帳款	1,353,769	註4	2.01
13	群電東莞	CPI	3	銷貨收入	9,803,479	註4	12.54
"	群電東莞	CPI	3	應收帳款	1,600,380	註4	2.37
14	展達蘇州	Systemax	3	銷貨收入	2,281,517	註4	2.92
15	Systemax	展達公司	3	銷貨收入	2,300,337	註4	2.94

其餘母公司與子公司間之交易往來金額未達合併總營收或總資產之1%者，不予以揭露；另以資產面及收入面為揭露方式。

註1：母公司及子公司相互間之業務往來資訊應分別於編號欄註明，編號之填寫方法如下：

1.母公司填0。

2.子公司依公司別由阿拉伯數字1開始依序編號。

註2：與交易人之關係有以下三種，標示種類即可：

1.母公司對子公司。

2.子公司對母公司。

3.子公司對子公司。

註3：交易往來金額佔合併總營收或總資產比率之計算，若屬資產負債科目者，以期末餘額佔合併總資產之方式計算；若屬損益科目者，以期中累積金額佔合併總營收之方式計算。

註4：銷貨係按一般銷貨價格及條件辦理，並考量交易數量及市場狀況，其收款期限與一般客戶並無重大差異。

註5：關係人間之資金貸與情形，其交易條件依資金狀況收付。

註6：因關係人間之代墊貨款、款項及提供管理諮詢服務等產生之款項。

註7：係因關係人之預付貨款。

群光電子股份有限公司及子公司

被投資公司名稱、所在地區等相關資訊（不包含大陸被投資公司）

民國106年1月1日至12月31日

附表八

投資公司名稱	被投資公司名稱	所在地區	主要營業項目	原始投資金額 本期期末	原始投資金額 去年年底	期末持有 股數	期末持有 比率	期末持有 帳面金額	被投資公司本期損益	本期認列之投資損益	備註
本公司	Chicony Overseas Inc.	英屬維京群島	(1)銷售電腦週邊零組件 (2)從事海外企業購併、投資及管理	$ 265,326	$ 265,326	1,000	100.00%	$ 19,118,303	$ 687,531	$ 692,107	子公司
	Chicony Elec. (Thailand) Co. Ltd.	泰國	電腦週邊零組件之生產與銷售	33,920	33,920	322,427	15.27%	193	-	-	子公司
	有康電子股份有限公司	台灣	電腦週邊零組件之生產與銷售	150,000	150,000	15,000,000	100.00%	191,073	853,185	767,384	子公司
	好而優工業股份有限公司	台灣	電腦週邊零組件之生產銷售	136,757	136,757	7,538,223	50.25%	8,232	(29,470)	(14,434)	子公司
	Hipro Overseas (BVI) Inc.	英屬維京群島	(1)電源供應器及相關電子產品之銷售 (2)從事海外企業購併、投資及管理	412,003	412,003	12,560,000	100.00%	2,636,936	21,369	21,369	子公司
	高效電子股份有限公司	台灣	電源供應器及相關電子產品進出口貿易	2,330	2,330	4,660,000	100.00%	(444,640)	60,196	(7,924)	子公司
	展達通訊股份有限公司	台灣	研究開發、製造、銷售數位用通訊設備	220,024	214,860	38,724,734	42.69%	365,522	111,778	47,955	子公司
	Chicony Global Inc.	馬來西亞	銷售電腦週邊零組件	33,027	33,027	1,000,000	100.00%	2,841,491	(375,362)	(425,586)	子公司
	群光電能科技股份有限公司	台灣	(1)交換式電源供應器、其他各種電子零組件及器材、照明燈具之研發、製造及買賣 (2)智慧建築系統業務	1,298,408	1,298,408	178,764,747	47.85%	2,678,141	1,561,602	747,404	子公司
	新鉅科技股份有限公司	台灣	光學儀器設計及鏡片製造	-	114,099	-	-	-	(417,977)	(4,760)	註2
有康公司	Real Young Elec.Co.,Ltd.	英屬維京群島	(1)電腦週邊設備及電子產品設計、製造、維修及進出口買賣 (2)從事海外企業購併、投資及管理	41,490	41,490	1,275,000	13.95%	92,279	136,678	-	孫公司
	新鉅科技股份有限公司	台灣	光學儀器設計及鏡片製造	-	506,950	-	-	-	(417,977)	-	註2
COI	Chicony America Inc.	美國	電腦週邊零組件之銷售	96,850 (USD 3,250)	96,850 (USD 3,250)	3,250,000	100.00%	86,029	485	-	孫公司
	Chicony America Group Inc.	美國	電子商務軟體服務	92,529 (USD 3,105)	92,529 (USD 3,105)	12,400,000	100.00%	(1,151)	(49)	-	孫公司
	Mao-Feng International Inc.	英屬維京群島	(1)電腦週邊零組件之銷售 (2)從事海外企業購併、投資及管理	68,361 (USD 2,294)	68,361 (USD 2,294)	2,294,000	100.00%	8,785,383	350,014	-	孫公司
	Chicony Elec. (Thailand) Co. Ltd.	泰國	電腦週邊零組件之生產及銷售	233,125 (USD 7,823)	233,125 (USD 7,823)	1,789,141	84.73%	32,063	-	-	孫公司
	Kuang Mao International Inc.	薩摩亞	(1)電腦週邊零組件之銷售 (2)從事海外企業購併、投資及管理	67,676 (USD 2,271)	67,676 (USD 2,271)	2,284,142	100.00%	(156,200)	(19,060)	-	孫公司
	Chicony Electronics CEZ s.r.o.	捷克共和國	電腦週邊零組件之銷售	209 (USD 7)	209 (USD 7)	-	100.00%	250,105	(3,764)	-	孫公司
	Global Faith Inc.	開曼群島	(1)電腦週邊零組件之銷售 (2)從事海外企業購併、投資及管理	71,282 (USD 2,392)	71,282 (USD 2,392)	2,310,000	60.00%	(174,173)	(30,702)	-	孫公司
	Real Young Elec.Co.,Ltd.	英屬維京群島	(1)電腦週邊設備及電子產品設計、製造、維修及進出口買賣 (2)從事海外企業購併、投資及管理	240,546 (USD 8,072)	240,546 (USD 8,072)	7,864,780	86.05%	577,493	136,678	-	孫公司
	Chicony Electronics Japan Co.,Ltd	日本	電腦週邊零組件之銷售	2,831 (USD 95)	2,831 (USD 95)	-	100.00%	8,639	981	-	孫公司
	HOLYU International Co.,Ltd.	薩摩亞	從事投資企業	-	57,276 (USD 1,922)	-	-	-	180	-	孫公司
	Hikari Investment GK	日本	一般投資業	953,928 (USD 32,011)	953,928 (USD 32,011)	-	99.00%	925,443	72,927	-	孫公司

投資公司名稱	被投資公司名稱	所在地區	主要營業項目	原始投資金額		期末持有			被投資公司本期損益	本期認列之投資損益	備註
				本期期末	去年年底	股數	比率	帳面金額			
群光電能	Chicony Power Holdings Inc.(CPH)	英屬維京群島	一般投資業	$ 326,350	$ 326,350	10,000,000	100.00%	$ 4,089,968	$ 768,511	$ -	孫公司
	新鉅科技股份有限公司	台灣	光學儀器設計及鏡片製造	-	358,590	-	-	-	(417,977)	-	註2
CPH	Chicony Power International Inc.(CPI)	開曼群島	電源供應器及相關電子產品銷售	298,000 (USD 10,000)	298,000 (USD 10,000)	10,000,000	100.00%	4,169,354	768,470	-	孫公司
CPI	Chicony Power USA,Inc.	美國	電源供應器及相關電子產品銷售	39,247 (USD 1,317)	39,247 (USD 1,317)	1,500,000	100.00%	13,574	2,377	-	孫公司
	Chicony Power Technology Hong Kong Limited (CPHK)	香港	研發中心及投資控股	327,020 (HKD 85,800)	327,020 (HKD 85,800)	46,800,000	100.00%	2,576,789	349,441	-	孫公司
	WitsLight Technology Co.,Ltd	薩摩亞	LED照明模組之設計、研發、製造及銷售	268,200 (USD 9,000)	268,200 (USD 9,000)	10,000,000	78.13%	218,276	2,907	-	孫公司
WTS	捷光照明科技股份有限公司	台灣	LED照明模組之設計、研發及國際貿易	5,000	5,000	500,000	100.00%	(75,592)	(187)	-	孫公司
	勤光科技股份有限公司	台灣	汽、機車車燈及其他零組件之設計、研發及國際貿易	3,000	3,000	300,000	100.00%	(11,605)	(12,576)	-	孫公司
Kuang Mao	天佳投資有限公司	薩摩亞	電腦週邊零組件之銷售	74,291 (USD 2,493)	74,291 (USD 2,493)	310,423	29.00%	45,719	(58,604)	-	採權益法評價之公司
高效公司	廣盛投資股份有限公司	台灣	一般投資業	80,000	80,000	8,000,000	100.00%	(190,059)	(528)	-	孫公司
	群晶電能股份有限公司	台灣	電腦及事務性機器設備批發及零售	1,000	1,000	100,000	100.00%	(131,163)	2,040	-	孫公司
	新鉅科技股份有限公司	台灣	光學儀器設計及鏡片製造	-	127,694	-	-	-	(417,977)	-	註2
展達公司	Directmax International Ltd.	英屬維京群島	控股及轉投資業務	305,450 (USD 10,250)	305,450 (USD 10,250)	7,750,000	100.00%	524,718	(13,443)	-	孫公司
Directmax	XAVi Overseas Ltd.	英屬維京群島	控股及轉投資業務	298,000 (USD 10,000)	298,000 (USD 10,000)	7,500,000	100.00%	210,946	(5,373)	-	孫公司
	Systemax Development Ltd.	英屬維京群島	通訊產品之銷售	7,450 (USD 250)	7,450 (USD 250)	250,000	100.00%	313,772	(8,070)	-	孫公司
好而優	GUIDWAY GLOBAL LIMITED	英屬維京群島	從事投資企業	-	1,746	-	-	-	(38,736)	-	孫公司
	HAD ERI IOU INTERNATIONAL Co., LIMITED	香港	從事投資企業	-	45	-	-	-	111	-	孫公司
	HOLYU International Co.,Ltd.	薩摩亞	(1)銷售塑膠玩具、塑膠五金模具、塑膠外殼、五金電腦零配件 (2)從事投資企業	-	144,015	-	-	-	180	-	孫公司
佳威公司	HOLYU International Co.,Ltd.	薩摩亞	(1)銷售塑膠玩具、塑膠五金模具、塑膠外殼、五金電腦零配件 (2)從事投資企業	-	85,139 (USD 2,857)	-	-	-	180	-	孫公司
好而優香港	HOLYU International Co.,Ltd.	薩摩亞	(1)銷售塑膠玩具、塑膠五金模具、塑膠外殼、五金電腦零配件 (2)從事投資企業	-	37,876 (USD 1,271)	-	-	-	180	-	孫公司

註1：本附表新台幣金額涉及外幣者，損益係以106.1.1至106.12.31之平均匯率，其餘則以財務報導期間結束日之匯率換算為新台幣。
註2：新鉅公司民國106年10月30日前為關聯企業，自民國106年10月31日喪失重大影響力，請詳合併財務報告附註六(八)。

群光電子股份有限公司及子公司
大陸投資資訊-基本資訊
民國106年1月1日至12月31日

附表九

單位：新台幣仟元
（除特別註明者外）

大陸被投資公司名稱	主要營業項目	實收資本額	投資方式	本期期初自台灣匯出累積投資金額	投資金額 匯出	投資金額 收回	本期期末自台灣匯出累積投資金額	被投資公司本期損益	本公司直接或間接投資之持股比例	本期認列投資損益	期末投資帳面金額	截至本期止已匯回投資收益	備註
			（註一）							（註二）			（註一）(註四)
群光電子(東莞)有限公司	電腦週邊零組件之生產及銷售	$ 322,150	2	$ 317,555	$ -	$ -	$ 317,555	$ 300,937	100%	$ 300,937 (二)2	$ 3,451,776	$ -	2(1)
群光電子(蘇州)有限公司	電腦週邊零組件之生產及銷售	672,440	2	329,424	-	-	329,424	313,561	100%	313,561 (二)2	7,649,985	-	2(3)
群光電子(重慶)有限公司	電腦週邊零組件之生產及銷售	435,788	2	-	-	-	-	252,800	100%	252,800 (二)2	1,745,655	-	2(1)
茂瑞電子(東莞)有限公司	生產電子零配件、鍵盤及塑膠製品	277,530	2	236,374	-	-	236,374	140,960	100%	140,960 (二)2	965,359	-	2(2)
蘇州茂群電子有限公司	生產電子零配件、鍵盤及塑膠製品	124,911	2	93,661	-	-	93,661	(29,323)	60%	(17,594) (二)2	(153,969)	-	2(4)
蘇州群揚電子有限公司	生產電子零配件、鍵盤及塑膠製品	4,804	2	-	-	-	-	(31,552)	60%	(18,931) (二)2	(29,849)	-	2(4)
展達通訊(蘇州)有限公司	數位用戶迴路通訊設備之製造加工及買賣	324,942	2	324,942	-	-	324,942	(5,373)	42.69%	(2,294) (二)2	90,858	-	2(7)
群光電能科技(東莞)有限公司	電源供應器及相關電子產品生產及銷售	593,135	2	286,935	-	-	286,935	49,657	47.85%	23,761 (二)2	538,715	-	2(6)
群光電能科技(蘇州)有限公司	生產及銷售電子專用設備(高性能電源供應器、模組電源及變壓器)及LED照明設備	239,442	2	194,245	-	-	194,245	93,327	47.85%	44,657 (二)2	754,366	-	2(6)
廣盛電子(南昌)有限公司	生產及銷售電子專用設備(磁性元件、電路基板、鍵盤)及變壓器等	131,175	2	97,602	-	-	97,602	6,930	47.85%	3,537 (二)2	107,161	-	2(6)
群光電能科技(重慶)有限公司	生產及銷售電子專用設備(高性能電源供應器、模組電源及變壓器)及LED照明設備	301,744	2	-	-	-	-	214,261	47.85%	102,524 (二)2	367,558	-	2(6)
群光節能科技服務(上海)有限公司	節能技術諮詢、開發、轉讓及服務、和能源管理、節能照明設備之銷售、安裝	44,379	2	-	-	-	-	1,037	47.85%	496 (二)2	22,579	-	2(6)
東莞群光電能貿易有限公司	電源供應器及配套產品、LED照明設備、數碼產品、辦公用品、電腦及其配件的批發及進出口業務，以及智慧建築系統業務	10,491	2	-	-	-	-	(165)	47.85%	(79) (二)2	4,642	-	2(6)
捷光半導體照明科技(昆山)有限公司	LED照明模組之製造及銷售	331,859	2	-	-	-	-	28,432	37.38%	10,628 (二)2	102,658	-	2(8)
株洲湘火炬汽車燈具有限責任公司	汽車、摩托車零部件、電器機械及器材、裝飾燈及塑料產品之生產及銷售	228,654	2	-	-	-	-	30,087	37.38%	11,247 (二)2	93,473	-	2(8)
昆山勝方電子有限公司	其他印刷電路板、感應器等之零件銷售與製造	146,759	2	-	-	-	-	(55,224)	29%	(16,015) (二)3	3,061	-	2(5)
重慶勝方電子有限公司	其他印刷電路板、感應器等之零件銷售與製造	4,832	2	-	-	-	-	(2,095)	29%	(608) (二)3	(5,197)	-	2(5)

公司名稱	本期期末累計自台灣匯出 赴大陸地區投資金額(註三)	經濟部投審會 核准投資金額(註三)	依經濟部投審會規定 赴大陸地區投資限額
本公司	$ 2,213,067 (USD 74,264仟元)	$ 2,213,067 (USD 74,264仟元)	$ 14,276,183

註一：投資方式區分為下列三種，標示種類別即可：

1.直接赴大陸地區從事投資。

2.透過第三地區公司再投資大陸，第三地區之投資公司如下：

(1)Chicony Overseas Inc.

(2)Real Young Elec. Co., Ltd.

(3)Mao-Feng International Inc.

(4)Global Faith Inc.

(5)Kuang Mao International Inc.

(6)Chicony Power Technology Hong Kong Limited(CPHK)

(7)XAVi Overseas Ltd.

(8)WitsLight Technology Co.,Ltd.

3.其他方式。

註二：本期認列投資損益欄中

(一)若屬籌備中，尚無投資損益者，應予註明。

(二)投資損益認列基礎分為下列三種，應予註明。

1.經與中華民國會計事務所有合作關係之國際性會計師事務所查核簽證之財務報告。

2.經台灣母公司簽證會計師查核之財務報告 。

3.其他。(係依被投資公司同期間經會計師查核之財務報告評價。)

註三：不含由子公司自行向主管機關申報之金額。

註四：業依本公司期末綜合持股比例計算。

pwc 資誠

會計師查核報告

(107)財審報字第 17003728 號

群光電子股份有限公司　公鑒：

查核意見

群光電子股份有限公司民國 106 年及 105 年 12 月 31 日之個體資產負債表，暨民國 106 年及 105 年 1 月 1 日至 12 月 31 日之個體綜合損益表、個體權益變動表及個體現金流量表，以及個體財務報表附註(包含重大會計政策彙總)，業經本會計師查核竣事。

依本會計師之意見，基於本會計師之查核結果及其他會計師之查核報告(請參閱其他事項段)，上開個體財務報表在所有重大方面係依照「證券發行人財務報告編製準則」編製，足以允當表達群光電子股份有限公司民國 106 年及 105 年 12 月 31 日之個體財務狀況，暨民國 106 年及 105 年 1 月 1 日至 12 月 31 日之個體財務績效與個體現金流量。

查核意見之基礎

本會計師係依照「會計師查核簽證財務報表規則」及中華民國一般公認審計準則執行查核工作。本會計師於該等準則下之責任將於「會計師查核個體財務報表之責任」段進一步說明。本會計師所隸屬事務所受獨立性規範之人員已依中華民國會計師職業道德規範，與群光電子股份有限公司保持超然獨立，並履行該規範之其他責任。基於本會計師之查核結果及其他會計師之查核報告，本會計師相信已取得足夠及適切之查核證據，以作為表示查核意見之基礎。

關鍵查核事項

關鍵查核事項係指依本會計師之專業判斷，對群光電子股份有限公司民國 106 年度個體財務報表之查核最為重要之事項。該等事項已於查核個體財務報表整體及形成查核意見之過程中予以因應，本會計師並不對該等事項單獨表示意見。

群光電子股份有限公司民國 106 年度個體財務報表之關鍵查核事項如下：

資誠聯合會計師事務所 PricewaterhouseCoopers, Taiwan
11012 臺北市信義區基隆路一段 333 號 27 樓
27F, No. 333, Sec. 1, Keelung Rd., Xinyi Dist., Taipei 11012, Taiwan
T: +886 (2) 2729 6666, F:+ 886 (2) 2729 6686, www.pwc.tw

關鍵查核事項—發貨倉銷貨收入截止之適當性

事項說明

有關收入認列之會計政策及收入內容，請詳個體財務報告附註四(二十四)及六(十八)。

群光電子股份有限公司之銷貨型態主要分為工廠直接出貨及發貨倉銷貨收入兩類。其中，發貨倉銷貨收入係於客戶提貨時(移轉風險與報酬)始認列收入。群光電子股份有限公司根據發貨倉保管人所提供之報表及其他相關資訊，確認發貨倉之存貨異動情形，並作為認列收入之依據。

因群光電子股份有限公司之發貨倉遍布多個地區，且上述收入之認列流程涉及許多人工作業，故本會計師將發貨倉銷貨收入之截止列為關鍵查核事項之一。

因應之查核程序

本會計師對上開關鍵查核事項已執行之查核程序彙列如下：

1. 評估群光電子股份有限公司與其客戶定期對帳之內部控制。
2. 針對期末截止日前後一定期間之銷貨收入交易已執行截止測試，包含核對發貨倉保管人之佐證文件及帳載存貨異動與銷貨成本結轉已記錄於適當期間。
3. 針對發貨倉之庫存數量已執行發函詢證或實地盤點觀察，以及核對帳載庫存數量。追查回函或盤點觀察與帳載不符之原因，並對不符之重大調節項目執行測試，確認重大之差異已適當調整入帳。

關鍵查核事項—存貨之評價

事項說明

存貨評價之會計政策、重大會計判斷、估計及假設不確定性與科目說明，請詳個體財務報告附註四(十)、五(二)及六(四)。

群光電子股份有限公司之主要存貨為各類鍵盤、滑鼠、鏡頭模組等電子零組件及其他電子產品，存貨價值受市場需求而波動且產品技術變化快速，故存貨產生跌價損失的風險較高，由於評估存貨淨變現價值時涉及管理階層之主觀判斷，故本會計師將存貨之評價列為關鍵查核事項之一。

因應之查核程序

本會計師對上開關鍵查核事項已執行之因應程序彙列如下：

1. 評估會計政策符合相關會計準則規定及產業特性，檢視管理階層評價程序之合理性，包含決定存貨所採用之淨變現價值、管理階層所使用銷售費用率是否適當及過時陳舊存貨項目之判斷是否合理，並比較財務報導期間對於存貨備抵跌價損失之提列政策係一致採用。
2. 取得財務報導期間結束日之存貨淨變現價值報表，確認報表計算邏輯係一致採用，選樣測試關鍵參數，包含所使用之存貨售價或進貨價格等資料來源，以驗證管理階層所使用之淨變現價值與其政策一致，並重新計算各項存貨料號應計提之存貨備抵跌價損失之正確性。

其他事項- 提及其他會計師之查核

列入群光電子股份有限公司個體財務報表之部分採用權益法之投資，其所認列之投資損益及附註十三所揭露之相關資訊未經本會計師查核，而係由該等被投資公司委任其他會計師查核。因此，本會計師對上開個體財務報表所表示之意見中，有關該等公司之投資損益及附註十三所揭露之相關資訊，係依據其他會計師之查核報告。民國 106 年及 105 年12 月 31 日之採用權益法之投資餘額分別為新台幣 388,348 仟元及 395,711 仟元，各占資產總額之 0.79%及 0.79%；民國 106 年及 105 年 1 月 1 日至 12 月 31 日依據其他會計師查核之財務報表認列之綜合損益(含採用權益法認列之子公司、關聯企業及合資損益之份額及採用權益法認列之子公司、關聯企業及合資之其他綜合損益之份額)分別為新台幣(7,363)仟元及 11,080 仟元，各占綜合利益總額之(0.35%)及 0.24%。

管理階層與治理單位對個體財務報表之責任

管理階層之責任係依照「證券發行人財務報告編製準則」編製允當表達之個體財務報表，且維持與個體財務報表編製有關之必要內部控制，以確保個體財務報表未存有導因於舞弊或錯誤之重大不實表達。

於編製個體財務報表時，管理階層之責任亦包括評估群光電子股份有限公司繼續經營之能力、相關事項之揭露，以及繼續經營會計基礎之採用，除非管理階層意圖清算群光電子股份有限公司或停止營業，或除清算或停業外別無實際可行之其他方案。

群光電子股份有限公司之治理單位(含監察人)負有監督財務報導流程之責任。

pwc 資誠

會計師查核個體財務報表之責任

本會計師查核個體財務報表之目的，係對個體財務報表整體是否存有導因於舞弊或錯誤之重大不實表達取得合理確信，並出具查核報告。合理確信係高度確信，惟依照中華民國一般公認審計準則執行之查核工作無法保證必能偵出個體財務報表存有之重大不實表達。不實表達可能導因於錯誤或舞弊。如不實表達之個別金額或彙總數可合理預期將影響個體財務報表使用者所作之經濟決策，則被認為具有重大性。

本會計師依照中華民國一般公認審計準則查核時，運用專業判斷並保持專業上之懷疑。本會計師亦執行下列工作：

1. 辨認並評估個體財務報表導因於舞弊或錯誤之重大不實表達風險；對所評估之風險設計及執行適當之因應對策;並取得足夠及適切之查核證據以作為查核意見之基礎。因舞弊可能涉及共謀、偽造、故意遺漏、不實聲明或踰越內部控制，故未偵出導因於舞弊之重大不實表達之風險高於導因於錯誤者。
2. 對與查核攸關之內部控制取得必要之瞭解，以設計當時情況下適當之查核程序，惟其目的非對群光電子股份有限公司內部控制之有效性表示意見。
3. 評估管理階層所採用會計政策之適當性，及其所作會計估計與相關揭露之合理性。
4. 依據所取得之查核證據，對管理階層採用繼續經營會計基礎之適當性，以及使群光電子股份有限公司繼續經營之能力可能產生重大疑慮之事件或情況是否存在重大不確定性，作出結論。本會計師若認為該等事件或情況存在重大不確定性，則須於查核報告中提醒個體財務報表使用者注意個體財務報表之相關揭露，或於該等揭露係屬不適當時修正查核意見。本會計師之結論係以截至查核報告日所取得之查核證據為基礎。惟未來事件或情況可能導致群光電子股份有限公司不再具有繼續經營之能力。
5. 評估個體財務報表（包括相關附註）之整體表達、結構及內容，以及個體財務報表是否允當表達相關交易及事件。

pwc 資誠

6. 對於群光電子股份有限公司內組成個體之財務資訊取得足夠及適切之查核證據，以對個體財務報表表示意見。本會計師負責個體查核案件之指導、監督及執行，並負責形成個體財務報表之查核意見。

本會計師與治理單位溝通之事項，包括所規劃之查核範圍及時間，以及重大查核發現（包括於查核過程中所辨認之內部控制顯著缺失）。

本會計師亦向治理單位提供本會計師所隸屬事務所受獨立性規範之人員已遵循中華民國會計師職業道德規範中有關獨立性之聲明，並與監察人溝通所有可能被認為會影響會計師獨立性之關係及其他事項（包括相關防護措施）。

本會計師從與治理單位溝通之事項中，決定對群光電子股份有限公司民國 106 年度個體財務報表查核之關鍵查核事項。本會計師於查核報告中敘明該等事項，除非法令不允許公開揭露特定事項，或在極罕見情況下，本會計師決定不於查核報告中溝通特定事項，因可合理預期此溝通所產生之負面影響大於所增進之公眾利益。

資 誠 聯 合 會 計 師 事 務 所

林鈞堯

會計師

翁世榮

前財政部證券管理委員會
核准簽證文號：(85)台財證(六)第 68702 號
前財政部證券暨期貨管理委員會
核准簽證文號：(88)台財證(六)第 95577 號

中 華 民 國 107 年 3 月 9 日

群光電子股份有限公司
個體資產負債表
民國106年及105年12月31日

單位：新台幣仟元

	資產	附註	106年12月31日 金額	%	105年12月31日 金額	%
	流動資產					
1100	現金及約當現金	六(一)	$ 55,575	-	$ 200,619	-
1125	備供出售金融資產－流動	六(二)	1,868,471	4	900,356	2
1150	應收票據淨額		60,681	-	42,903	-
1170	應收帳款淨額	六(三)	4,929,616	10	4,786,960	10
1180	應收帳款－關係人淨額	七	221,203	1	391,722	1
1200	其他應收款		34,900	-	41,327	-
1210	其他應收款－關係人	七	2,217,147	5	3,014,210	6
130X	存貨	六(四)	1,151,034	2	1,180,412	2
1410	預付款項		82,685	-	48,644	-
11XX	**流動資產合計**		10,621,312	22	10,607,153	21
	非流動資產					
1523	備供出售金融資產－非流動	六(二)	728,465	1	1,189,983	3
1543	以成本衡量之金融資產－非流動	六(五)	584,031	1	438,931	1
1550	採用權益法之投資	六(六)	27,839,891	56	28,667,808	57
1600	不動產、廠房及設備	六(七)	3,298,479	7	3,062,806	6
1760	投資性不動產淨額	四及六(八)	6,176,804	13	6,070,194	12
1780	無形資產	六(九)	21,027	-	21,474	-
1900	其他非流動資產	八	40,302	-	49,106	-
15XX	**非流動資產合計**		38,688,999	78	39,500,302	79
1XXX	**資產總計**		$ 49,310,311	100	$ 50,107,455	100

（續次頁）

群光電子股份有限公司

個體資產負債表

民國106年及105年12月31日

單位：新台幣仟元

	負債及權益	附註	106年12月31日 金額	%	105年12月31日 金額	%
	流動負債					
2100	短期借款	六(十)	$ 3,145,000	6	$ 700,000	1
2150	應付票據		1,225	-	4,885	-
2170	應付帳款		314,145	1	224,397	1
2180	應付帳款－關係人	七	16,676,413	34	18,512,657	37
2200	其他應付款	六(十一)	2,156,991	4	2,761,685	6
2220	其他應付款項－關係人	七	1,236,535	3	1,195,887	2
2230	本期所得稅負債		677,541	1	549,932	1
2300	其他流動負債		22,379	-	16,415	-
21XX	**流動負債合計**		24,230,229	49	23,965,858	48
	非流動負債					
2540	長期借款	六(十二)	380,000	1	840,000	2
2570	遞延所得稅負債	六(二十四)	310,124	1	186,102	-
2640	淨確定福利負債－非流動	六(十三)	148,557	-	131,382	-
2670	其他非流動負債－其他	六(六)	447,764	1	825,106	2
25XX	**非流動負債合計**		1,286,445	3	1,982,590	4
2XXX	**負債總計**		25,516,674	52	25,948,448	52
	權益					
	股本	六(十四)				
3110	普通股股本		7,206,051	15	7,120,820	14
	資本公積	六(十五)				
3200	資本公積		5,136,660	10	4,629,152	9
	保留盈餘	六(十六)				
3310	法定盈餘公積		4,215,046	9	3,861,939	8
3320	特別盈餘公積		433,524	1	951,488	2
3350	未分配盈餘		9,144,208	18	8,049,113	16
	其他權益	六(十七)				
3400	其他權益		(1,824,687)	(4)	63,660	-
3500	**庫藏股票**	六(十四)	(517,165)	(1)	(517,165)	(1)
3XXX	**權益總計**		23,793,637	48	24,159,007	48
	重大或有負債及未認列之合約承諾	九				
	重大之期後事項	十一				
3X2X	**負債及權益總計**		$ 49,310,311	100	$ 50,107,455	100

後附個體財務報表附註為本個體財務報告之一部分，請併同參閱。

董事長：許崑泰　　經理人：呂進宗　　會計主管：林玉玲

群光電子股份有限公司

個體綜合損益表

民國106年及105年1月1日至12月31日

單位：新台幣仟元
（除每股盈餘為新台幣元外）

	項目	附註	106年度 金額	%	105年度 金額	%
4000	**營業收入**	六(十八)及七	$ 23,309,518	100	$ 24,819,362	100
5000	**營業成本**	六(四)及七	(19,173,383)	(82)	(20,501,802)	(83)
5950	**營業毛利淨額**		4,136,135	18	4,317,560	17
	營業費用	六(二十一)(二十二)及七				
6100	推銷費用		(1,458,611)	(6)	(1,300,042)	(5)
6200	管理費用		(610,118)	(3)	(701,934)	(3)
6300	研究發展費用		(919,571)	(4)	(826,828)	(3)
6000	**營業費用合計**		(2,988,300)	(13)	(2,828,804)	(11)
6900	**營業利益**		1,147,835	5	1,488,756	6
	營業外收入及支出					
7010	其他收入	六(十九)	451,824	2	270,477	1
7020	其他利益及損失	六(二十)	1,139,764	5	(341,072)	(2)
7050	財務成本	六(二十三)	(27,831)	-	(6,924)	-
7070	採用權益法認列之子公司、關聯企業及合資損益之份額	六(六)	1,823,515	7	2,404,004	10
7000	**營業外收入及支出合計**		3,387,272	14	2,326,485	9
7900	**稅前淨利**		4,535,107	19	3,815,241	15
7950	所得稅費用	六(二十四)	(513,578)	(2)	(284,173)	(1)
8200	**本期淨利**		$ 4,021,529	17	$ 3,531,068	14
	其他綜合損益(淨額)					
	不重分類至損益之項目					
8311	確定福利計畫之再衡量數	六(十三)	($ 16,980)	-	($ 18,997)	-
8312	重估增值	六(七)	-	-	1,473,052	6
8330	採用權益法認列之子公司、關聯企業及合資之其他綜合損益之份額-不重分類至損益之項目		(3,046)	-	(4,089)	-
8349	與不重分類之項目相關之所得稅		-	-	(84,773)	(1)
8310	**不重分類至損益之項目總額**		(20,026)	-	1,365,193	5
	後續可能重分類至損益之項目					
8361	國外營運機構財務報表換算之兌換差額		(1,060,501)	(5)	(1,316,609)	(5)
8362	備供出售金融資產未實現評價損益		(105,355)	-	1,032,727	4
8380	採用權益法認列之子公司、關聯企業及合資之其他綜合損益之份額-可能重分類至損益之項目		(722,491)	(3)	(85,652)	-
8360	**後續可能重分類至損益之項目總額**		(1,888,347)	(8)	(369,534)	(1)
8300	**其他綜合損益(淨額)**		($ 1,908,373)	(8)	$ 995,659	4
8500	**本期綜合損益總額**		$ 2,113,156	9	$ 4,526,727	18
	每股盈餘	六(二十五)				
9750	**基本每股盈餘**		$	5.92	$	5.21
9850	**稀釋每股盈餘**		$	5.84	$	5.15

後附個體財務報表附註為本個體財務報告之一部分，請併同參閱。

董事長：許崑泰　　經理人：呂進宗　　會計主管：林玉玲

群光電子股份有限公司

個體權益變動表

民國106年及105年1月1日至12月31日

單位：新台幣仟元

	附註	普通股股本	資本公積	保留盈餘			其他權益			庫藏股票	權益總額
				法定盈餘公積	特別盈餘公積	未分配盈餘	國外營運機構財務報表換算之兌換差額	備供出售金融資產未實現損益	重估增值		
105年度											
1月1日		$ 7,038,101	$ 4,090,426	$ 3,477,140	$ 433,524	$ 8,591,961	$ 1,404,049	($ 2,355,538)	$ -	($ 311,277)	$ 22,368,386
追溯適用及追溯重編之影響數	四(二十五)	-	-	-	-	(86,493)	(3,596)	-	-	-	(90,089)
1月1日重編後餘額		7,038,101	4,090,426	3,477,140	433,524	8,505,468	1,400,453	(2,355,538)	-	(311,277)	22,278,297
104年度盈餘指撥及分配(註一)：	六(十六)										
提列法定盈餘公積		-	-	384,799	-	(384,799)	-	-	-	-	-
提列特別盈餘公積		-	-	-	517,964	(517,964)	-	-	-	-	-
普通股股票股利		35,191	-	-	-	(35,191)	-	-	-	-	-
普通股現金股利		-	-	-	-	(3,026,383)	-	-	-	-	(3,026,383)
員工股票股利		47,528	327,472	-	-	-	-	-	-	-	375,000
本期淨利		-	-	-	-	3,531,068	-	-	-	-	3,531,068
本期其他綜合損益		-	-	-	-	(23,086)	(1,345,442)	975,908	1,388,279	-	995,659
庫藏股買回		-	-	-	-	-	-	-	-	(205,888)	(205,888)
發放予子公司股利調整資本公積		-	158,276	-	-	-	-	-	-	-	158,276
實際處分子公司股權價格與帳面價值差額		-	11,848	-	-	-	-	-	-	-	11,848
對子公司所有權權益變動		-	40,284	-	-	-	-	-	-	-	40,284
採用權益法認列之關聯企業及合資之變動數		-	846	-	-	-	-	-	-	-	846
12月31日餘額		$ 7,120,820	$ 4,629,152	$ 3,861,939	$ 951,488	$ 8,049,113	$ 55,011	($ 1,379,630)	$ 1,388,279	($ 517,165)	$ 24,159,007
106年											
1月1日		$ 7,120,820	$ 4,629,152	$ 3,861,939	$ 951,488	$ 8,049,113	$ 55,011	($ 1,379,630)	$ 1,388,279	($ 517,165)	$ 24,159,007
105年度盈餘指撥及分配(註二)：	六(十六)										
提列法定盈餘公積		-	-	353,107	-	(353,107)	-	-	-	-	-
迴轉特別盈餘公積		-	-	-	(517,964)	517,964	-	-	-	-	-
普通股股票股利		35,712	-	-	-	(35,712)	-	-	-	-	-
普通股現金股利		-	-	-	-	(3,035,553)	-	-	-	-	(3,035,553)
員工股票股利		49,519	310,481	-	-	-	-	-	-	-	360,000
本期淨利		-	-	-	-	4,021,529	-	-	-	-	4,021,529
本期其他綜合損益		-	-	-	-	(20,026)	(1,064,485)	(823,862)	-	-	(1,908,373)
發放予子公司股利調整資本公積		-	157,218	-	-	-	-	-	-	-	157,218
實際處分子公司股權價格與帳面價值差額		-	7	-	-	-	-	-	-	-	7
對子公司所有權權益變動		-	111,028	-	-	-	-	-	-	-	111,028
採用權益法認列之關聯企業及合資之變動數		-	(71,229)	-	-	-	-	-	-	-	(71,229)
其他(逾期未領股利)		-	3	-	-	-	-	-	-	-	3
12月31日餘額		$ 7,206,051	$ 5,136,660	$ 4,215,046	$ 433,524	$ 9,144,208	($ 1,009,474)	($ 2,203,492)	$ 1,388,279	($ 517,165)	$ 23,793,637

註一：民國104年度經股東會決議之董監酬勞$33,848及員工紅利$544,809，已於綜合損益表扣除。

註二：民國105年度經股東會決議之董監酬勞$31,212及員工紅利$502,391，已於綜合損益表扣除。

後附個體財務報表附註為本個體財務報告之一部分，請併同參閱。

董事長：許崑泰　　經理人：呂進宗　　會計主管：林玉玲

群光電子股份有限公司

個體現金流量表

民國106年及105年1月1日至12月31日

單位：新台幣仟元

	附註	106年度	105年度
營業活動之現金流量			
本期稅前淨利		$ 4,535,107	$ 3,815,241
調整項目			
收益費損項目			
折舊費用	六(七)(二十一)	63,781	18,197
攤銷費用	六(九)(二十一)	13,881	28,082
呆帳(回升利益)提列數	六(二十)	(7,129)	13,054
利息費用	六(二十三)	27,831	6,924
利息收入	六(十九)	(18,608)	(20,875)
股利收入	六(十九)	(58,169)	(89,978)
金融資產減損損失	六(二)(二十)	-	842,477
透過損益按公允價值衡量金融資產及負債之淨利益	六(二十)	112,267	(833)
採用權益法認列之子公司、關聯企業利益之份額	六(六)	(1,823,515)	(2,404,004)
處分不動產、廠房及設備利益	六(二十)	(257)	(270)
處分投資利益	六(二十)	(171,048)	(298,144)
處分採用權益法之投資損失	六(二十)	19,208	-
投資性不動產公允價值調整利益	六(二十)	(51,939)	-
與營業活動相關之資產/負債變動數			
與營業活動相關之資產之淨變動			
透過損益按公允價值衡量金融資產及負債		(112,267)	833
應收票據淨額		(17,778)	(23,211)
應收帳款淨額		(135,527)	729,434
應收帳款－關係人淨額		170,519	(152,158)
其他應收款		6,427	(7,332)
其他應收款-關係人		714,563	(595,419)
存貨		29,378	160,887
預付款項		(34,041)	(18,959)
其他非流動資產		12,150	(121,070)
與營業活動相關之負債之淨變動			
應付票據		(3,660)	(9,596)
應付帳款		89,748	(8,313)
應付帳款－關係人		(1,836,244)	1,491,128
其他應付款		184,278	313,759
其他應付款項－關係人		40,648	(1,676,037)
其他流動負債		5,964	(2,033)
淨確定福利負債-非流動		195	1,030
營運產生之現金流入		1,755,763	1,992,814
收取之利息		18,608	21,465
收取之股利		663,589	591,477
支付之利息		(26,167)	(6,875)
支付之所得稅		(261,947)	(50,363)
營業活動之淨現金流入		2,149,846	2,548,518

（續次頁）

群光電子股份有限公司

個體現金流量表

民國106年及105年1月1日至12月31日

單位：新台幣仟元

	附註	106年度	105年度
投資活動之現金流量			
取得備供出售金融資產		($ 938,545)	($ 1,054,487)
處分備供出售金融資產價款		596,522	1,541,618
取得以成本衡量之金融資產		(190,000)	(48,000)
以成本衡量之金融資產減少		16,000	35,263
取得採用權益法之投資		(5,466)	(39,349)
處分採用權益法之投資		797	66,849
其他應收款-關係人減少		82,500	93,112
取得不動產、廠房及設備	六(二十六)	(785,412)	(721,012)
處分不動產、廠房及設備		447	420
取得投資性不動產		(588)	-
取得無形資產	六(九)	(13,434)	(27,525)
存出保證金減少(增加)		(3,313)	81,271
投資活動之淨現金流出		(1,240,492)	(71,840)
籌資活動之現金流量			
短期借款增加		2,445,000	700,000
舉借長期借款		-	160,000
償還長期借款		(460,000)	(320,000)
支付現金股利	六(十六)	(3,035,553)	(3,026,383)
存入保證金(減少)增加		(3,848)	5,691
庫藏股買回成本	六(十四)	-	(205,888)
處分逾期未領股利		3	-
籌資活動之淨現金流出		(1,054,398)	(2,686,580)
本期現金及約當現金減少數		(145,044)	(209,902)
期初現金及約當現金餘額	六(一)	200,619	410,521
期末現金及約當現金餘額	六(一)	$ 55,575	$ 200,619

後附個體財務報表附註為本個體財務報告之一部分，請併同參閱。

董事長：許崑泰　　經理人：呂進宗　　會計主管：林玉玲

群光電子股份有限公司
個體財務報表附註
民國106年度及105年度

單位：新台幣仟元
（除特別註明者外）

一、公司沿革

群光電子股份有限公司(以下簡稱「本公司」)於民國72年2月設立，並於民國72年3月開始營業。本公司股票自民國88年1月起於臺灣證券交易所掛牌買賣。本公司主要營業項目為電腦鍵盤及其他電腦資訊相關週邊設備、軟體及零組件之製造加工及買賣。

二、通過財務報告之日期及程序

本個體財務報告已於民國107年3月9日經董事會通過後發布。

三、新發布及修訂準則及解釋之適用

(一)已採用金融監督管理委員會(以下簡稱「金管會」)認可之新發布、修正後國際財務報導準則之影響

下表彙列金管會認可之民國106年適用之國際財務報導準則之新發布、修正及修訂之準則及解釋：

新發布/修正/修訂準則及解釋	國際會計準則理事會發布之生效日
國際財務報導準則第10號、第12號及國際會計準則第28號之修正「投資個體：適用合併報表之例外規定」	民國105年1月1日
國際財務報導準則第11號之修正「取得聯合營運權益之會計處理」	民國105年1月1日
國際財務報導準則第14號「管制遞延帳戶」	民國105年1月1日
國際會計準則第1號之修正「揭露倡議」	民國105年1月1日
國際會計準則第16號及第38號之修正「可接受之折舊及攤銷方法之闡釋」	民國105年1月1日
國際會計準則第16號及第41號之修正「農業：生產性植物」	民國105年1月1日
國際會計準則第19號之修正「確定福利計畫：員工提撥金」	民國103年7月1日
國際會計準則第27號之修正「單獨財務報表之權益法」	民國105年1月1日
國際會計準則第36號之修正「非金融資產可回收金額之揭露」	民國103年1月1日
國際會計準則第39號之修正「衍生工具之約務更替與避險會計之持續適用」	民國103年1月1日
國際財務報導解釋第21號「公課」	民國103年1月1日
2010-2012週期之年度改善	民國103年7月1日
2011-2013週期之年度改善	民國103年7月1日
2012-2014週期之年度改善	民國105年1月1日

本公司經評估上述準則及解釋對本公司財務狀況與財務績效並無重大影響。

(二)尚未採用金管會認可之新發布、修正後國際財務報導準則之影響

下表彙列金管會認可之民國 107 年適用之國際財務報導準則之新發布、修正及修訂之準則及解釋：

新發布/修正/修訂準則及解釋	國際會計準則理事會發布之生效日
國際財務報導準則第2號之修正「股份基礎給付交易之分類及衡量」	民國107年1月1日
國際財務報導準則第4號之修正「於國際財務報導準則第4號『保險合約』下國際財務報導準則第9號『金融工具』之適用」	民國107年1月1日
國際財務報導準則第9號「金融工具」	民國107年1月1日
國際財務報導準則第15號「客戶合約之收入」	民國107年1月1日
國際財務報導準則第15號之修正「國際財務報導準則第15號『客戶合約之收入』之闡釋」	民國107年1月1日
國際會計準則第7號之修正「揭露倡議」	民國106年1月1日
國際會計準則第12號之修正「未實現損失之遞延所得稅資產之認列」	民國106年1月1日
國際會計準則第40號之修正「投資性不動產之轉列」	民國107年1月1日
國際財務報導解釋第22號「外幣交易與預收(付)對價」	民國107年1月1日
2014-2016週期之年度改善-國際財務報導準則第1號「首次採用國際財務報導準則」	民國107年1月1日
2014-2016週期之年度改善-國際財務報導準則第12號「對其他個體之權益之揭露」	民國106年1月1日
2014-2016週期之年度改善-國際會計準則第28號「投資關聯企業及合資」	民國107年1月1日

除下列所述者外，本公司經評估上述準則及解釋對本公司財務狀況與財務績效並無重大影響：

國際財務報導準則第 9 號「金融工具」

(1)金融資產債務工具按企業之經營模式及合約現金流量特性判斷，可分類為透過損益按公允價值衡量之金融資產、透過其他綜合損益按公允價值衡量之金融資產及按攤銷後成本衡量之金融資產；金融資產權益工具分類為透過損益按公允價值衡量之金融資產，除非企業作不可撤銷之選擇將非交易目的之權益工具的公允價值認列於其他綜合損益。

(2)金融資產債務工具之減損評估應採預期信用損失模式，於每一資產負債表日評估該工具之信用風險是否有顯著增加，以適用 12 個月之預期信用損失或存續期間之預期信用損失(於發生減損前之利息收入按資產帳面總額估計)；或是否業已發生減損，於發生減損後之利息收入按提列備抵呆帳後之帳面淨額估計。應收帳款(不包含重大財務組成部分)應按存續期間之預期信用損失衡量備抵損失。

於適用金管會認可之民國 107 年 IFRSs 版本時，本公司對於國際財務報導準則第 9 號(以下簡稱「IFRS 9」)係採用簡易追溯調整，對民國 107 年 1 月 1 日之重大影響彙總如下：

受影響項目	民國106年適用IFRSs金額	版本升級影響金額	民國107年適用IFRSs金額
民國107年1月1日			
透過損益按公允價值衡量之金融資產-流動	$ -	$ 766,951	$ 766,951
備供出售金融資產-流動	1,868,471	(1,868,471)	-
透過其他綜合損益按公允價值衡量之金融資產-流動	-	1,101,520	1,101,520
透過損益按公允價值衡量之金融資產-非流動	-	1,233,120	1,233,120
備供出售金融資產-非流動	728,465	(728,465)	-
透過其他綜合損益按公允價值衡量之金融資產-非流動	-	136,831	136,831
以成本衡量之金融資產-非流動	584,031	(584,031)	-
採用權益法之投資	27,839,891	(102,643)	27,737,248
資產影響總計	$ 31,020,858	($ 45,188)	$ 30,975,670
保留盈餘	13,792,778	860,203	14,652,981
其他權益	(1,824,687)	(905,391)	(2,730,078)
權益影響總計	11,968,091	(45,188)	11,922,903
負債及權益影響總計	$ 11,968,091	($ 45,188)	$ 11,922,903

(三)國際會計準則理事會已發布但尚未經金管會認可之國際財務報導準則之影響

下表彙列國際會計準則理事會已發布但尚未納入金管會認可之國際財務報導準則之新發布、修正及修訂之準則及解釋：

新發布/修正/修訂準則及解釋	國際會計準則理事會發布之生效日
國際財務報導準則第9號之修正「具負補償之提前還款特性」	民國108年1月1日
國際財務報導準則第10號及國際會計準則第28號之修正「投資者與其關聯企業或合資間之資產出售或投入」	待國際會計準則理事會決定
國際財務報導準則第16號「租賃」	民國108年1月1日
國際財務報導準則第17號「保險合約」	民國110年1月1日
國際會計準則第19號之修正「計畫之修正、縮減或清償」	民國108年1月1日
國際會計準則第28號之修正「關聯企業與合資之長期權益」	民國108年1月1日
國際財務報導解釋第23號「不確定性之所得稅處理」	民國108年1月1日
2015-2017週期之年度改善	民國108年1月1日

除下列所述者外，本公司經評估上述準則及解釋對本公司財務狀況與財務績效並無重大影響，相關影響金額待評估完成時予以揭露：

國際財務報導準則第 16 號「租賃」

國際財務報導準則第 16 號「租賃」取代國際會計準則第 17 號「租賃」及其相關解釋及解釋公告。此準則規定承租人應認列使用權資產及租賃負債（除租賃期間短於 12 個月或低價值標的資產之租賃外）；出租人會計處理仍相同，按營業租賃及融資租賃兩種類型處理，僅增加相關揭露。

四、重大會計政策之彙總說明

編製本個體財務報告所採用之主要會計政策說明如下。除另有說明外，此等政策在所有報導期間一致地適用。

(一)遵循聲明

本個體財務報告係依據證券發行人財務報告編製準則編製。

(二)編製基礎

1.除下列重要項目外，本個體財務報告係按歷史成本編製：

(1)按公允價值衡量之透過損益按公允價值衡量之金融資產及負債(包括衍生工具)。

(2)按公允價值衡量之備供出售金融資產。

(3)按退休基金資產減除確定福利義務現值之淨額認列之確定福利負債。

2.編製符合金管會認可之國際財務報導準則，國際會計準則、解釋及解釋公告(以下簡稱 IFRSs)之財務報告需要使用一些重要會計估計，在應用本公司的會計政策過程中亦需要管理階層運用其判斷，涉及高度判斷或複雜性之項目，或涉及個體財務報告之重大假設及估計之項目，請詳附註五說明。

(三)外幣換算

本公司個體財務報告所列之項目，均係以該個體營運所處主要經濟環境之貨幣（即功能性貨幣）衡量。本個體財務報告係以本公司之功能性貨幣「新台幣」作為表達貨幣列報。

1.外幣交易及餘額

(1)外幣交易採用交易日或衡量日之即期匯率換算為功能性貨幣，換算此等交易產生之換算差額認列為當期損益。

(2)外幣貨幣性資產及負債餘額，按資產負債表日之即期匯率評價調整，因調整而產生之換算差額認列為當期損益。

(3)外幣非貨幣性資產及負債餘額，屬透過損益按公允價值衡量者，按資產負債表日之即期匯率評價調整，因調整而產生之兌換差額認列為當期損益；屬透過其他綜合損益按公允價值衡量者，按資產負債表日之即期匯率評價調整，因調整而產生之兌換差額認列於其他綜合損益項目；屬非按公允價值衡量者，則按初始交易日之歷史匯率衡量。

(4)所有兌換損益於損益表之「其他利益及損失」列報。

2.國外營運機構之換算

(1)功能性貨幣與表達貨幣不同之所有公司個體、關聯企業及聯合協議，其經營結果和財務狀況以下列方式換算為表達貨幣：

A.表達於每一資產負債表之資產及負債係以該資產負債表日之收盤匯率換算；

B.表達於每一綜合損益表之收益及費損係以當期平均匯率換算；及
C.所有因換算而產生之兌換差額認列為其他綜合損益。

(2)當部分處分或出售之國外營運機構為關聯企業或聯合協議時，將於其他綜合損益項下之兌換差額按比例重分類於當期損益作為出售利益或損失之一部分。惟當本公司即使仍保留對前關聯企業或聯合協議之部分權益，但已喪失對國外營運機構屬關聯企業之重大影響或已喪失對國外營運機構屬聯合協議之聯合控制，則係以處分對國外營運機構之全部權益處理。

(3)當部分處分或出售之國外營運機構為子公司時，係按比例將認列為其他綜合損益之累計兌換差額重新歸屬予該國外營運機構之非控制權益。惟當本公司即使仍保留對前子公司之部分權益，但已喪失對國外營運機構屬子公司之控制，則係以處分對國外營運機構之全部權益處理。

(四)資產負債區分流動及非流動之分類標準

1.資產符合下列條件之一者，分類為流動資產：

(1)預期將於正常營業週期中實現該資產，或意圖將其出售或消耗者。

(2)主要為交易目的而持有者。

(3)預期於資產負債表日後十二個月內實現者。

(4)現金或約當現金，但於資產負債表日後至少十二個月交換或用以清償負債受到限制者除外。

本公司將所有不符合上述條件之資產分類為非流動。

2.負債符合下列條件之一者，分類為流動負債：

(1)預期將於正常營業週期中清償者。

(2)主要為交易目的而持有者。

(3)預期於資產負債表日後十二個月內到期清償者。

(4)不能無條件將清償期限遞延至資產負債表日後至少十二個月者。負債之條款，可能依交易對方之選擇，以發行權益工具而導致清償者，不影響其分類。

本公司將所有不符合上述條件之負債分類為非流動。

(五)透過損益按公允價值衡量之金融資產與負債

1.透過損益按公允價值衡量之金融資產與負債係指持有供交易之金融資產與負債。金融資產與負債若在取得時主要係為短期內出售，則分類為持有供交易之金融資產與負債。衍生工具除依避險會計被指定為避險項目外，均分類為持有供交易之金融資產與負債。

2.本公司對於符合交易慣例之透過損益按公允價值衡量之金融資產與負債係採用交易日會計。

3.透過損益按公允價值衡量之金融資產與負債，於原始認列時按公允價值衡量，相關交易成本則認列為當期損益。續後按公允價值衡量，其公允價值之變動認列於當期損益。

(六)備供出售金融資產

1.備供出售金融資產係指定為備供出售或未被分類為任何其他類別之非衍生金融資產。

2.本公司對於符合交易慣例之備供出售金融資產係採用交易日會計。

3.備供出售金融資產於原始認列時按其公允價值加計交易成本衡量，續後按公允價值衡量，其公允價值之變動認列於其他綜合損益。對於持有無活絡市場公開報價之權益工具投資，或與此種無活絡市場公開報價權益工具連結且須以交付該等權益工具交割之衍生工具，當其公允價值無法可靠衡量時，本公司將其列報為「以成本衡量之金融資產」。

(七)應收帳款

係屬原始產生之放款及應收款，係在正常營業過程中就商品銷售或服務提供所產生之應收客戶款項。於原始認列時按公允價值衡量，後續採有效利息法按攤銷後成本扣除減損後之金額衡量。惟屬未付息之短期應收帳款，因折現影響不重大，後續以原始發票金額衡量。

(八)金融資產減損

1.本公司於每一資產負債表日，評估是否已經存在減損之任何客觀證據，顯示某一或一組金融資產於原始認列後發生一項或多項事項（即「損失事項」），且該損失事項對一金融資產或一組金融資產之估計未來現金流量具有能可靠估計之影響。

2.本公司用以決定是否存在減損損失之客觀證據的政策如下：

(1)發行人或債務人之重大財務困難；

(2)違約，諸如利息或本金支付之延滯或不償付；

(3)本公司因與債務人財務困難相關之經濟或法律理由，給予債務人原不可能考量之讓步；

(4)債務人將進入破產或其他財務重整之可能性大增；

(5)由於財務困難而使該金融資產之活絡市場消失；

(6)可觀察到之資料顯示，一組金融資產之估計未來現金流量於該等資產原始認列後發生可衡量之減少，雖然該減少尚無法認定係屬該組中之某個別金融資產，該等資料包括該組金融資產之債務人償付狀況之不利變化，或與該組金融資產中資產違約有關之全國性或區域性經濟情況；

(7)發行人所處營運之技術、市場、經濟或法令環境中所發生具不利影響之重大改變的資訊，且該證據顯示可能無法收回該權益投資之投資成本；或

(8)權益工具投資之公允價值大幅或持久性下跌至低於成本。

3.本公司經評估當已存在減損之客觀證據，且已發生減損損失時，按以下各類別處理：

(1)以攤銷後成本衡量之金融資產

係以該資產帳面金額與估計未來現金流量按該金融資產原始有效利率折現之現值間之差額，認列減損損失於當期損益。當後續期間減損損失金額減少，且該減少能客觀地與認列減損後發生之事項相連結，則先前認列之減損損失在未認列減損情況下於迴轉日應有之攤銷後成本之限額內於當期損益迴轉。認列及迴轉減損損失之金額係藉由備抵帳戶調整資產之帳面金額。

(2)以成本衡量之金融資產

係以該資產帳面金額與估計未來現金流量按類似金融資產之現時市場報酬率折現之現值間之差額，認列減損損失於當期損益。此類減損損失續後不得迴轉。認列減損損失之金額係藉由備抵帳戶調整資產之

帳面金額。

(3)備供出售金融資產

係以該資產之取得成本(減除任何已償付之本金及攤銷數)與現時公允價值間之差額，再減除該金融資產先前列入損益之減損損失，自其他綜合損益重分類至當期損益。屬債務工具投資者，當其公允價值於後續期間增加，且該增加能客觀地連結至減損損失認列後發生之事項，則該減損損失於當期損益迴轉。屬權益工具投資者，其已認列於損益之減損損失不得透過當期損益迴轉。認列及迴轉減損損失之金額係藉由備抵帳戶調整資產之帳面金額。

(九)金融資產之除列

本公司於符合下列情況之一時，將除列金融資產：

1.收取來自金融資產現金流量之合約權利失效。

2.移轉收取金融資產現金流量之合約權利，且業已移轉金融資產所有權之幾乎所有風險及報酬。

3.移轉收取金融資產現金流量之合約權利，惟未保留對金融資產之控制。

(十)存貨

存貨按成本與淨變現價值孰低者衡量，採永續盤存制，成本依平均法決定。製成品及在製品之成本包括原料、直接人工、其他直接成本及生產相關之製造費用（按正常產能分攤），惟不包括借款成本。比較成本與淨變現價值孰低時，採逐項比較法，淨變現價值係指在正常營業過程中之估計售價減除至完工尚須投入之估計成本及相關變動銷售費用後之餘額。

(十一)採用權益法之投資/子公司、關聯企業及合資

1.子公司指受本公司控制之個體(包括結構型個體)，當本公司暴露於來自對該個體之參與之變動報酬或對該等變動報酬享有權利，且透過對該個體之權力有能力影響該等報酬時，本公司即控制該個體。

2.本公司與子公司間交易所產生之未實現損益業已銷除。子公司之會計政策已作必要之調整，與本公司採用之政策一致。

3.本公司對子公司取得後之損益份額認列為當期損益，對其取得後之其他綜合損益份額則認列為其他綜合損益。如本公司對子公司所認列之損失份額等於或超過在該子公司之權益時，本公司繼續按持股比例認列損失。

4.對子公司持股之變動若未導致喪失控制（與非控制權益之交易），係作為權益交易處理，亦即視為與業主間進行之交易。非控制權益之調整金額與所支付或收取對價之公允價值間之差額係直接認列為權益。

5.關聯企業指所有本公司對其有重大影響而無控制之個體，一般係直接或間接持有其 20%以上表決權之股份。本公司對關聯企業之投資採用權益法處理，取得時依成本認列。

6.本公司對關聯企業取得後之損益份額認列為當期損益，對其取得後之其他綜合損益份額則認列為其他綜合損益。

7.當關聯企業發生非損益及其他綜合損益之權益變動且不影響對關聯企業之持股比例時，本公司將歸屬於本公司可享有關聯企業份額下之權益變動按持股比例認列為「資本公積」。

8.本公司與關聯企業間交易所產生之未實現損益業已依其對關聯企業之權

益比例銷除；除非證據顯示該交易所轉讓之資產已減損，否則未實現損失亦予以銷除。關聯企業之會計政策已作必要之調整，與本公司採用之政策一致。

9. 關聯企業增發新股時，若本公司未按比例認購或取得，致使投資比例發生變動但仍對其有重大影響，該股權淨值變動之增減數係調整「資本公積」及「採用權益法之投資」。若致使投資比例下降者，除上述調整外，與該所有權權益之減少有關而先前已認列於其他綜合損益之利益或損失，且該利益或損失於處分相關資產或負債時須被重分類至損益者，依減少比例重分類至損益。
10. 當本公司喪失對關聯企業之重大影響，對原關聯企業之剩餘投資係按公允價值重新衡量，公允價值與帳面金額之差額認列為當期損益。
11. 當本公司處分關聯企業時，如喪失對該關聯企業之重大影響，對於先前認列於其他綜合損益與該關聯企業有關之所有金額，其會計處理與本公司若直接處分相關資產或負債之基礎相同，亦即如先前認列為其他綜合損益之利益或損失，於處分相關資產或負債時將被重分類為損益，則當喪失對關聯企業之重大影響時，將該利益或損失自權益重分類為損益。如仍對該關聯企業有重大影響，僅按比例將先前在其他綜合損益中認列之金額依上述方式轉出。
12. 當本公司處分關聯企業時，如喪失對該關聯企業之重大影響，將與該關聯企業有關之資本公積轉列損益；如仍對該關聯企業有重大影響，則按處分比例轉列損益。
13. 依「證券發行人財務報告編製準則」規定，個體財務報告當期損益及其他綜合損益應與合併基礎編製之財務報告中當期損益及其他綜合損益歸屬於母公司業主之分攤數相同，個體財務報告業主權益應與合併基礎編製之財務報告中歸屬於母公司業主之權益相同。

(十二)不動產、廠房及設備

1. 不動產、廠房及設備係以取得成本為入帳基礎，並將購建期間之有關利息資本化。
2. 後續成本只有在與該項目有關之未來經濟效益很有可能流入本公司，且該項目之成本能可靠衡量時，才包括在資產之帳面金額或認列為一項單獨資產。被重置部分之帳面金額應除列。所有其他維修費用於發生時認列為當期損益。
3. 不動產、廠房及設備之後續衡量採成本模式，除土地不提折舊外，其他按估計耐用年限以直線法計提折舊。不動產、廠房及設備各項組成若屬重大，則單獨提列折舊。
4. 本公司於每一財務年度結束日對各項資產之殘值、耐用年限及折舊方法進行檢視，若殘值及耐用年限之預期值與先前之估計不同時，或資產所含之未來經濟效益之預期消耗型態已有重大變動，則自變動發生日起依國際會計準則第 8 號「會計政策、會計估計變動及錯誤」之會計估計變動規定處理。各項資產之耐用年限，除房屋及建築為 55 年，其餘固定資產為 1~8 年。

(十三)投資性不動產

投資性不動產以取得成本認列，後續衡量採公允價值模式。投資性不動產公允價值變動所產生之利益或損失，於發生當期認列為損益。

(十四)無形資產

電腦軟體

電腦軟體以取得成本認列，依直線法按估計耐用年限1~8年攤銷。

(十五)非金融資產減損

本公司於資產負債表日針對有減損跡象之資產，估計其可回收金額，當可回收金額低於其帳面價值時，則認列減損損失。可回收金額係指一項資產之公允價值減處分成本或其使用價值，兩者較高者。當以前年度已認列資產減損之情況不存在或減少時，則迴轉減損損失，惟迴轉減損損失而增加之資產帳面金額，不超過該資產若未認列減損損失情況下減除折舊或攤銷後之帳面金額。

(十六)借款

1. 借款於原始認列時按公允價值扣除交易成本後之金額衡量，後續就扣除交易成本後之價款與贖回價值之任何差額採有效利息法按攤銷後成本於借款期間內衡量。
2. 設立借款額度時支付之費用，當很有可能提取部分或全部額度，則該費用認列為借款之交易成本，予以遞延至動支發生時認列為有效利率之調整；當不太可能提取部分或全部額度，則認列該費用為預付款項，並在額度相關之期間內攤銷。

(十七)應付帳款及票據

應付帳款及票據係在正常營業過程中自供應商取得商品或勞務而應支付之義務。於原始認列時按公允價值衡量，後續採有效利息法按攤銷後成本衡量。惟屬未付息之短期應付帳款，因折現影響不重大，後續以原始發票金額衡量。

(十八)金融負債之除列

本公司於合約所載之義務履行、取消或到期時，除列金融負債。

(十九)衍生金融工具

衍生工具於原始認列時按簽訂合約當日之公允價值衡量，續後按公允價值衡量，其公允價值之變動認列於當期損益。

(二十)員工福利

1. 短期員工福利

   短期員工福利係以預期支付之非折現金額衡量，並於相關服務提供時認列為費用。

2. 退休金

   (1)確定提撥計畫

   對於確定提撥計畫，係依權責發生基礎將應提撥之退休基金數額認列為當期之退休金成本。預付提撥金於可退還現金或減少未來給付之範圍內認列為資產。

   (2)確定福利計畫

   A. 確定福利計畫下之淨義務係以員工當期或過去服務所賺得之未來福利金額折現計算，並以資產負債表日之確定福利義務現值減除計畫資產之公允價值。確定福利淨義務每年由精算師採用預計單位福利法計算，折現率則參考資產負債表日與確定福利計畫之貨幣及期

間一致之政府公債（於資產負債表日)之市場殖利率。

B.確定福利計畫產生之再衡量數係於發生當期認列於其他綜合損益，並表達於保留盈餘中。

C.前期服務成本之相關費用立即認列於損益。

3.離職福利

離職福利係於正常退休日前終止對員工之聘僱或當員工決定接受公司之福利邀約以換取聘僱之終止而提供之福利。本公司係於不再能撤銷離職福利之要約或於認列相關重組成本之孰早者時認列費用不預期在資產負債表日後 12 個月全部清償之福利應予以折現。

4.員工酬勞及董監酬勞

員工酬勞及董監事酬勞係於具法律或推定義務且金額可合理估計時，認列為費用及負債。嗣後決議實際配發金額與估列金額有差異時，則按會計估計變動處理。另以股票發放員工酬勞者，計算股數之基礎為董事會決議日前一日收盤價。

(二十一)所得稅

1.所得稅費用包含當期及遞延所得稅。除與列入其他綜合損益或直接列入權益之項目有關之所得稅分別列入其他綜合損益或直接列入權益外，所得稅係認列於損益。

2.本公司依據營運及產生應課稅所得之所在國家在資產負債表日已立法或已實質性立法之稅率計算當期所得稅。管理階層就適用所得稅相關法規定期評估所得稅申報之狀況，並在適用情況下根據預期須向稅捐機關支付之稅款估列所得稅負債。未分配盈餘依所得稅法加徵 10%之所得稅，嗣盈餘產生年度之次年度於股東會通過盈餘分派案後，始就實際盈餘之分派情形，認列 10%之未分配盈餘所得稅費用。

3.遞延所得稅採用資產負債表法，按資產及負債之課稅基礎與其於個體資產負債表之帳面金額所產生之暫時性差異認列。源自於原始認列之商譽所產生之遞延所得稅負債則不予認列，若遞延所得稅源自於交易（不包括企業合併）中對資產或負債之原始認列，且在交易當時未影響會計利潤或課稅所得(課稅損失)，則不予認列。若投資子公司及關聯企業產生之暫時性差異，本公司可以控制暫時性差異迴轉之時點，且暫時性差異很有可能於可預見之未來不會迴轉者則不予認列。遞延所得稅採用在資產負債表日已立法或已實質性立法，並於有關之遞延所得稅資產實現或遞延所得稅負債清償時預期適用之稅率（及稅法）為準。

4.遞延所得稅資產於暫時性差異很有可能用以抵減未來應課稅所得之範圍內認列，並於每一資產負債表日重評估未認列及已認列之遞延所得稅資產。

5.當有法定執行權將所認列之當期所得稅資產及負債金額互抵且有意圖以淨額基礎清償或同時實現資產及清償負債時，始將當期所得稅資產及當期所得稅負債互抵；當有法定執行權將當期所得稅資產及當期所得稅負債互抵，且遞延所得稅資產及負債由同一稅捐機關課徵所得稅之同一納稅主體、或不同納稅主體產生但各主體意圖以淨額基礎清償或同時實現資產及清償負債時，始將遞延所得稅資產及負債互抵。

6.因購置設備或技術、研究發展支出及股權投資等而產生之未使用所得稅抵減遞轉後期部分，係在很有可能有未來課稅所得以供未使用所得稅抵減使用之範圍內，認列遞延所得稅資產。

(二十二)股本

1.普通股分類為權益。直接歸屬於發行新股或認股權之增額成本以扣除所得稅後之淨額於權益中列為價款減項。

2.本公司買回已發行股票時，將所支付之對價包括任何可直接歸屬之增額成本以稅後淨額認列為股東權益之減項。買回之股票後續再發行時，所收取之對價扣除任何可直接歸屬之增額成本及所得稅影響後與帳面價值之差額認列為股東權益之調整。

(二十三)股利分配

分派予本公司股東之股利於本公司股東會決議分派股利時於財務報告認列，分派現金股利認列為負債，分派股票股利則認列為待分配股票股利，並於發行新股基準日時轉列普通股。

(二十四)收入認列

1.本公司製造並銷售電腦週邊相關產品。收入係正常營業活動中對公司外顧客銷售商品已收或應收對價之公允價值，以扣除銷貨退回、數量折扣及折讓之淨額表達。商品銷售於商品交付予買方、銷貨金額能可靠衡量且未來經濟效益很有可能流入企業時認列收入。當與所有權相關之重大風險與報酬已移轉予顧客，本公司對商品既不持續參與管理亦未維持有效控制且顧客根據銷售合約接受商品，或有客觀證據顯示所有接受條款均已符合時，商品交付方屬發生。

2.本公司致力於整合電子、模具、軟硬件等各項技術開發，並提供該等技術予其子公司，且亦負責相關訂單簽訂等營銷及銷售活動。上述勞務服務之提供，依其子公司銷售予外部顧客之收入收取相對比例之權利金與佣金。

(二十五)會計政策變動

自民國105年度第四季起，本公司改變對投資性不動產之會計政策，其後續衡量改採公允價值模式。

新會計政策可提供投資性不動產較攸關之價值資訊，本公司追溯適用該項會計政策並調整前期個體財務報告受影響之項目。此會計變動對個體財務報告之影響項目及金額如下：

	106年12月31日	105年12月31日
採權益法之投資減少	$ -	($ 1,079,265)
投資性不動產增加	$ -	$ 2,556,448
遞延所得稅負債增加	$ -	$ 164,346
其他權益增加	$ -	$ 1,381,547
未分配盈餘減少	$ -	($ 68,710)

	106年度	105年度
採用權益法認列之子公司、關聯企業及合資損益之份額增加	$ -	$ 97,356
所得稅費用增加	$ -	$ 79,573
本期淨利增加	$ -	$ 17,783
基本每股盈餘增加(元)	$ -	$ 0.03
稀釋每股盈餘增加(元)	$ -	$ 0.03

五、重大會計判斷、估計及假設不確定性之主要來源

本公司編製本個體財務報告時，管理階層已運用其判斷以決定所採用之會計政策，並依據資產負債表日當時之情況對於未來事件之合理預期以作出會計估計及假設。所作出之重大會計估計與假設可能與實際結果存有差異，將考量歷史經驗及其他因子持續評估及調整。該等估計及假設具有導致資產及負債帳面金額於下個財務年度重大調整之風險。請詳下列對重大會計判斷、估計與假設不確定性之說明：

(一)會計政策採用之重要判斷

1.金融資產－權益投資之減損

本公司依據國際會計準則第 39 號「金融工具：認列及衡量」決定個別金融資產－權益投資是否發生減損，於作此項決定時需重大判斷。本公司評估個別權益投資之公允價值低於其成本的時間及金額，以及被投資者之財務健全情況和短期業務前景，包括產業及部門績效、技術變遷以及營運及融資現金流量等因素。

當個別權益投資公允價值低於其成本之情況係屬大幅度或持久性時，本公司將於財務報告認列減損損失，對於分類為「備供出售金融資產」者，將自其認列累計公允價值於其他綜合損益之金額轉列於當期損益。對於分類為「以成本衡量金融資產」者，將於當期損益認列減損損失。

2.投資性不動產之評價

本公司依據國際會計準則第 40 號「投資性不動產」決定該資產後續係以公允價值衡量。本公司所持有之投資性不動產主要為土地、建築物，其公允價值係委託外部估價師運用其專業判斷決定，故可能因專家之判斷變動而影響公允價值之衡量。

(二)重要會計估計及假設

1.採用權益法之投資減損評估

當有減損跡象顯示某項採權益法之投資可能已經減損致帳面金額無法被回收，本公司隨即評估該項投資之減損。本公司係依據享有被投資公司預期未來現金流量之折現值評估可回收金額，並分析其相關假設之合理性。

2.存貨之評價

由於存貨須以成本與淨變現價值孰低者計價，故本公司必須運用判斷及估計決定資產負債表日存貨之淨變現價值。由於科技快速變遷，本公司評估資產負債表日存貨因正常損耗、過時陳舊或無市場銷售價值之金額，並將存貨成本沖減至淨變現價值。此存貨評價主要係依未來特定期間內之產品需求為估計基礎，故可能產生重大變動。

截至民國 106 年 12 月 31 日止，本公司存貨之帳面金額為$1,151,034。

3.投資性不動產之評價

本公司所持有之投資性不動產係採公允價值衡量，該公允價值透過外部專家以收益法進行評價，其涉及出租率、租金成長率、折現率等重要假設，且該假設亦受市場景氣及需求等因素影響，故可能產生重大變動。截至民國106年12月31日，本公司投資性不動產餘額為$6,176,804。

六、重要會計項目之說明

(一)現金及約當現金

	106年12月31日	105年12月31日
庫存現金及週轉金	$ 396	$ 724
支票存款及活期存款	55,179	199,895
合計	$ 55,575	$ 200,619

1.本公司往來之金融機構信用品質良好，且本公司與多家金融機構往來以分散信用風險，預期發生違約之可能性甚低。

2.本公司未有將現金及約當現金之提供作為質押擔保之情形。

(二)備供出售金融資產

項目	106年12月31日	105年12月31日
流動項目：		
上市櫃公司股票	$ 1,922,941	$ 1,111,879
興櫃公司股票	99,509	20,809
國內可轉換公司債	3,015	7,815
受益憑證	76,344	76,344
小計	2,101,809	1,216,847
評價調整	(215,480)	(298,633)
累計減損	(17,858)	(17,858)
合計	$ 1,868,471	$ 900,356

項目	106年12月31日	105年12月31日
非流動項目：		
上市櫃公司股票	$ 859,750	$ 1,047,250
受益憑證	359,697	445,207
小計	1,219,447	1,492,457
評價調整	333,637	522,145
累計減損	(824,619)	(824,619)
合計	$ 728,465	$ 1,189,983

1.上述備供出售金融資產-非流動之上市櫃公司股票主係私募股票，於閉鎖期間內不得轉讓。該等私募股票之續後評價，本公司係基於相同但未受限商品之活絡市場公開報價，再適當調整受限影響之方式，估計該金融商品之公允價值。該等私募上市櫃公司股票因民國106年4月補辦公開發行，其權利義務與原已發行上市櫃普通股相同，故自備供出售金融資產-非流動重分類至備供出售金融資產-流動，計$187,500。

2.本公司持有之部分興櫃公司股票，因有活絡市場公開報價，故將原分類

為以成本衡量之金融資產重分類至備供出售金融資產之興櫃公司股票。

3. 本公司持有之新鉅科技股份有限公司，因喪失重大影響力，故將原分類為採用權益法之投資重分類至備供出售金融資產-流動之上市櫃公司股票。
4. 本公司於民國 106 年及 105 年度因公允價值變動認列於其他綜合損益之金額分別為$64,893 及$486,631，自權益重分類至當期損益之金額分別為($170,248)及($296,381)。
5. 本公司經評估上述部分股票於民國 105 年度已存在減損之客觀證據，故於民國 105 年度認列$842,477 之減損損失，並自權益重分類相同金額至當期損益。
6. 本公司民國 106 年及 105 年度就持有之債務工具並無認列利息收入。
7. 本公司民國 106 年及 105 年 12 月 31 日之備供出售金融資產未有提供質押之情況。

(三)應收帳款

	106年12月31日	105年12月31日
應收帳款	$ 4,968,078	$ 4,832,551
減：備抵呆帳	(38,462)	(45,591)
	$ 4,929,616	$ 4,786,960

1. 本公司並未持有任何擔保品。
2. 有關本公司應收帳款之信用品質資訊請詳附註十二(二)3。

(四)存貨

	106年12月31日		
	成本	備抵跌價損失	帳面金額
製成品	$ 874,761	($ 95,663)	$ 779,098
商品	384,220	(12,284)	371,936
合計	$ 1,258,981	($ 107,947)	$ 1,151,034

	105年12月31日		
	成本	備抵跌價損失	帳面金額
製成品	$ 1,012,258	($ 115,661)	$ 896,597
商品	286,324	(2,509)	283,815
合計	$ 1,298,582	($ 118,170)	$ 1,180,412

當期認列之存貨相關費損：

	106年度	105年度
已出售存貨成本	$ 19,183,606	$ 20,508,433
跌價回升利益	(10,223)	(6,631)
	$ 19,173,383	$ 20,501,802

民國 106 年度及民國 105 年度因出售已提列備抵損失之存貨，致產生備抵存貨跌價回升利益。

(五)以成本衡量之金融資產

項目	106年12月31日	105年12月31日
非流動項目：		
非上市櫃公司股票	$ 520,716	$ 465,616
受益憑證	90,000	-
減：累計減損	(26,685)	(26,685)
合計	$ 584,031	$ 438,931

1.本公司持有之上述公司股票投資及私募基金依據投資之意圖應分類為備供出售金融資產，惟因該標的非於活絡市場公開交易，且無法取得足夠之類似公司之產業資訊及被投資公司之相關財務資訊，因此無法合理可靠衡量該些標的之公允價值，因此分類為「以成本衡量之金融資產」。

2.本公司原帳列以成本衡量之金融資產轉出至備供出售金融資產之資訊，請詳附註六(二)之說明。

3.本公司經評估琉明斯光電科技股份有限公司已存在減損之客觀證據，截至民國106年及105年12月31日於以往年度累計已認列減損損失均為$26,685。

4.本公司民國106年及105年12月31日以成本衡量之金融資產未有提供質押之情況。

(六)採用權益法之投資

1.明細如下：

	106年12月31日	105年12月31日
表列採用權益法之投資		
子公司		
Chicony Overseas Inc.	$ 19,118,303	$ 19,114,401
Chicony Electronics (Thailand) Co., Ltd.	193	193
Hipro Overseas (BVI) Inc.	2,636,936	2,829,753
好而優工業股份有限公司	8,232	32,178
展達通訊股份有限公司	365,522	472,182
群光電能科技股份有限公司	2,678,141	2,567,183
Chicony Global Inc.	2,841,491	3,557,969
有康電子股份有限公司	191,073	-
關聯企業		
新鉅科技股份有限公司	-	93,949
	$ 27,839,891	$ 28,667,808
表列其他非流動負債－其他		
子公司		
高效電子股份有限公司	$ 444,640	$ 433,890
有康電子股份有限公司	-	384,242
	$ 444,640	$ 818,132

2.民國106年及105年度採用權益法認列之子公司及關聯企業(損)益之份額如下：

	106年度	105年度
子公司		
Chicony Overseas Inc.	$ 692,107	$ 1,930,319
Chicony Electronics (Thailand) Co. Ltd.	-	-
Hipro Overseas (BVI) Inc.	21,369	33,490
好而優工業股份有限公司	(14,434)	(269)
展達通訊股份有限公司	47,955	94,495
群光電能科技股份有限公司	747,404	727,917
Chicony Global Inc.	(425,586)	(316,375)
高效電子股份有限公司	(7,924)	15,799
有康電子股份有限公司	767,384	(74,597)
關聯企業		
新鉅科技股份有限公司	(4,760)	(6,775)
	$ 1,823,515	$ 2,404,004

3.有關本公司之子公司資訊，請參見本公司民國106年度合併財務報表附註四(三)。

4.關聯企業-新鉅科技股份有限公司於民國106年5月22日經股東常會決議通過辦理私募普通股現金增資，致使本公司持股比率下降，嗣後該公司於民國106年10月31日經董事會決議通過董事改選，致使本集團董事席次由三席減少至一席，因此，本公司於民國106年10月31日對其喪失重大影響力，將其自採用權益法之投資重分類至備供出售金融資產-流動，產生處分採用權益法之投資損失$19,208，請詳附註六(二十)。

（七）不動產、廠房及設備

	土地	房屋及建築	機器設備	模具設備	試驗設備	未完工程	其他	合計
106年1月1日								
成本	$1,077,860	$1,532,508	$ 2,112	$ 9,516	$ 44,564	$ 397,984	$ 145,593	$3,210,137
累計折舊及減損	-	-	(2,074)	(9,391)	(42,158)	-	(93,708)	(147,331)
	$1,077,860	$1,532,508	$ 38	$ 125	$ 2,406	$ 397,984	$ 51,885	$3,062,806
106年度								
1月1日	$1,077,860	$1,532,508	$ 38	$ 125	$ 2,406	$ 397,984	$ 51,885	$3,062,806
增添	-	17,127	-	-	8,400	313,814	15,435	354,776
處分	-	-	-	-	-	-	(190)	(190)
重分類	(19,374)	(17,020)	-	-	-	(18,704)	(34)	(55,132)
折舊費用	-	(47,012)	(16)	(125)	(2,660)	-	(13,968)	(63,781)
12月31日	$1,058,486	$1,485,603	$ 22	$ -	$ 8,146	$ 693,094	$ 53,128	$3,298,479
106年12月31日								
成本	$1,058,486	$1,532,508	$ 643	$ -	$ 49,777	$ 693,094	$ 150,729	$3,485,237
累計折舊及減損	-	(46,905)	(621)	-	(41,631)	-	(97,601)	(186,758)
	$1,058,486	$1,485,603	$ 22	$ -	$ 8,146	$ 693,094	$ 53,128	$3,298,479

	土地	房屋及建築	機器設備	模具設備	試驗設備	未完工程	其他	合計
105年1月1日								
成本	$2,041,853	$ 136,201	$ 2,112	$ 9,516	$ 52,377	$3,287,163	$ 122,727	$5,651,949
累計折舊及減損	-	(55,103)	(2,058)	(7,997)	(48,723)	-	(92,738)	(206,619)
	$2,041,853	$ 81,098	$ 54	$ 1,519	$ 3,654	$3,287,163	$ 29,989	$5,445,330
105年度								
1月1日	$2,041,853	$ 81,098	$ 54	$ 1,519	$ 3,654	$3,287,163	$ 29,989	$5,445,330
增添	14,181	-	-	-	840	1,010,561	34,223	1,059,805
處分	-	-	-	-	-	-	(150)	(150)
重分類	(978,174)	1,453,932	-	-	-	(3,899,740)	-	(3,423,982)
折舊費用	-	(2,522)	(16)	(1,394)	(2,088)	-	(12,177)	(18,197)
12月31日	$1,077,860	$1,532,508	$ 38	$ 125	$ 2,406	$ 397,984	$ 51,885	$3,062,806
105年12月31日								
成本	$1,077,860	$1,532,508	$ 2,112	$ 9,516	$ 44,564	$ 397,984	$ 145,593	$3,210,137
累計折舊及減損	-	-	(2,074)	(9,391)	(42,158)	-	(93,708)	(147,331)
	$1,077,860	$1,532,508	$ 38	$ 125	$ 2,406	$ 397,984	$ 51,885	$3,062,806

1.不動產、廠房及設備借款成本資本化金額及利率區間：

	106年度	105年度
資本化金額	$ 15,886	$ 27,699
資本化利率區間	0.90%~2.04%	1.32%~2.28%

2.本公司於民國106年及105年12月31日未有以不動產、廠房及設備提供擔保之情形。

3.本公司位於新北市三重區之土地及群光總部大樓，於民國105年第四季完工啟用，除部分樓層供本公司使用外，亦出租予關係人及外部第三人使用，空出之舊大樓(坐落五股區)亦同，故自「土地」、「房屋及建築」及「在建工程」共計$3,513,746(原帳面價值)重分類至「投資性不動產」項下。

4.為即時反應資產公允價值資訊，前述不動產於民國105年第四季轉換為按公允價值列報之投資性不動產時，已依公允價值重估價規定處理，屬於非關係人之重估價增值金額計$1,473,052，本公司已於用途改變日提列其他綜合損益—重估增值，減除重估價時提列之遞延所得稅負債$106,529，並加回以前年度辦理土地重估價所產生之遞延所得稅負債$21,756，餘額計$1,388,279增加股東權益中之重估增值。

5.本公司位於新北市三重區之土地及群光實驗室，於民國106年第四季完工啟用，管理階層意圖出租予關係人，故自「土地」、「房屋及建築」及「在建工程」共計$55,099(原帳面價值)重分類至「投資性不動產」項下。

(八)投資性不動產

	106年度		
	關係人	非關係人	合計
1月1日	$ 2,410,576	$ 3,659,618	$ 6,070,194
增添-源自後續支出	-	588	588
重分類	54,083	-	54,083
公允價值調整利益	8,269	43,670	51,939
12月31日	$ 2,472,928	$ 3,703,876	$ 6,176,804

	105年度		
	關係人	非關係人	合計
1月1日	$ -	$ -	$ -
重分類	2,410,576	3,659,618	6,070,194
12月31日	$ 2,410,576	$ 3,659,618	$ 6,070,194

1.投資性不動產之租金收入及直接營運費用：

	106年度		
出租對象	關係人	非關係人	合計
投資性不動產之租金收入	$ 49,372	$ 12,845	$ 62,217
當期產生租金收入之投資性不動產所發生之直接營運費用	$ 25,751	$ 5,612	$ 31,363
當期未產生租金收入之投資性不動產所發生之直接營運費用	$ -	$ 36,561	$ 36,561

	105年度		
出租對象	關係人	非關係人	合計
投資性不動產之租金收入	$ 6,091	$ 751	$ 6,842
當期產生租金收入之投資性不動產所發生之直接營運費	$ 5,483	$ 685	$ 6,168
當期未產生租金收入之投資性不動產所發生之直接營運	$ -	$ 9,057	$ 9,057

2.投資性不動產公允價值基礎：

本公司持有之投資性不動產為辦公大樓之土地及建物，辦公大樓坐落於新北市三重區及五股區，主要用以出租賺取租金收入，租金期間約為一至七年。民國106年及105年12月31日之相關假設說明如下：

(1)本公司投資性不動產之所在地、估價方法、估價事務所、估價師姓名及估價日期列示如下：

	106年12月31日			105年12月31日	
標的	總部大樓	五股大樓	群光實驗室	總部大樓	五股大樓
所在地	新北市三重區	新北市五股區	新北市三重區	新北市三重區	新北市三重區
估價方法	收益法	收益法	收益法	收益法	收益法
估價事務所	泛亞不動產估價事務所	泛亞不動產估價事務所	泛亞不動產估價事務所	泛亞不動產估價事務所	泛亞不動產估價事務所
估價師	鐘少佑	鄭惟元	鐘少佑	鐘少佑	鐘少佑
估價基準日	106年11月30日(註)	106年11月30日(註)	106年11月30日(註)	105年11月30日(註)	105年11月30日(註)

註：已取得估價師就原估價報告於民國106年及105年12月31日之有效性聲明。

(2)本公司持有之辦公大樓(包含停車場)使用收益法中之折現現金流量分析法評估公允價值。

鑑價方法推估過程係區分已出租及尚未出租，前者採用契約租金計算，後者採用市場價格，同時考慮相似標的之租金比較資訊用以決定每年租金成長區間，納入閒置損失、裝修抵減損失等因素，並加計該標的期末處分價值後為未來現金流入，以適當折現率折現後加總推算至估價日期。未來現金流出係與營運直接相關之支出，如地價稅、房屋稅、保險費、管理費、維修費用、重置提撥費及代理費用攤提等，係以當年度實際發生之支出，參考公司目前營運情形及未來可能變化推估而得。

(3)本公司持有之辦公大樓(包含停車位)於當地租金及相似標的租金比較等相關資訊請詳下表。

標的	本案推估租金(元/坪/月)	當地或與市場相似比較標的	平均出租率	過去一年收益數額
106年度				
總部辦公大樓	$521~$1,000	與推估租金相當	29.97%	$ 62,217
五股辦公大樓	$291~$713	與推估租金相當	25%	-
群光實驗室	$707	與推估租金相當	-	-

標的	本案推估租金（元/坪/月）	當地或與市場相似比較標的	平均出租率	過去一年收益數額
105年度				
總部辦公大樓	$521~$1,025	與推估租金相當	29.16%	$ 751
五股辦公大樓	$252~$684	與推估租金相當	-	-

(4)租金成長率、折現率區間請詳下表。租金成長率係考量租賃契約及實際市場狀況進行評估。折現率係以風險溢酬法進行評估，即考慮最具一般財貨之投資報酬率為基準，採用中華郵政股份有限公司牌告二年期定期儲金小額存款機動利率加三碼(目前為1.845%)，並就探勘標的之流通性、風險性、增值性及管理難易程度加以決定之。

	106年12月31日			105年12月31日	
	總部大樓	五股大樓	群光實驗室	總部大樓	五股大樓
租金成長率	1.00%	0.50%	1.00%	1.00%	0.50%
折現率	3.75%	4.05%	2.85%	3.75%	4.05%

3.投資性不動產公允價值資訊請詳附註十二(三)。

4.以投資性不動產提供擔保之資訊：無此情形。

5.本公司於民國106年及105年度投資性不動產重分類之情形，請詳附註六(七)說明。

(九)無形資產

	106年度 電腦軟體	105年度 電腦軟體
1月1日		
成本	$ 98,115	$ 99,393
累計攤銷及減損	(76,641)	(77,362)
	$ 21,474	$ 22,031
1月1日	$ 21,474	$ 22,031
單獨取得	13,434	27,525
處分-成本	(4,324)	(28,803)
處分-累計攤銷	4,324	28,803
攤銷費用	(13,881)	(28,082)
12月31日	$ 21,027	$ 21,474
12月31日		
成本	$ 107,225	$ 98,115
累計攤銷及減損	(86,198)	(76,641)
	$ 21,027	$ 21,474

無形資產攤銷明細如下：

	106年度	105年度
推銷費用	$ 3,370	$ 67
管理費用	1,065	19,438
研究發展費用	9,446	8,577
	$ 13,881	$ 28,082

(十)短期借款

借款性質	106年12月31日	利率區間	擔保品
銀行信用借款	$ 3,145,000	0.80%~0.90%	-

借款性質	105年12月31日	利率區間	擔保品
銀行信用借款	$ 700,000	0.88%~1.01%	-

本公司於民國106年及105年12月31日，因上開借款開立之保證票據分別為$11,596,390及$11,142,655。

(十一)其他應付款

	106年12月31日	105年12月31日
應付行銷補助款	$ 829,074	$ 1,037,597
應付員工及董監酬勞	644,762	535,951
應付薪資及年終獎金	348,887	423,142
應付工程及設備款	130,631	561,267
應付運費及報關費	36,473	32,095
應付保險費	34,536	30,692
應付倉儲費	46,966	31,661
其他	85,662	109,280
	$ 2,156,991	$ 2,761,685

(十二)長期借款

借款性質	借款期間	還款方式	利率區間	擔保品	106年12月31日
長期銀行借款					
玉山銀行（甲項）	103.03.20~108.03.20	以自有資金或再融資方式依聯貸合約到期日分期償還	1.60%	-	$ 380,000

借款性質	借款期間	還款方式	利率區間	擔保品	105年12月31日
長期銀行借款					
玉山銀行（甲項）	103.03.20~108.03.20	以自有資金或再融資方式依聯貸合約到期日分期償還	1.60%	-	$ 840,000

1.截至民國106年及105年12月31日，本公司因上開借款開立之保證票據皆為$5,000,000。

2.本公司於民國103年1月與玉山商業銀行等保證銀行團簽訂聯合授信合約，供本公司償還銀行民國100年聯貸暨充實營收成長所需之中期營運週轉金，合約期間為五年，授信總額度計$5,000,000(甲項：$2,000,000，得分次動用但不得循環動用；乙項：$3,000,000，得循環動用；丙項：USD 100,000仟元，得循環動用；乙、丙項合計不得超過$3,000,000。本公司於民國104年9月，對於上述甲項之授信額度更新為$1,000,000，致授信總額度更新為$4,000,000)。乙、丙項授信期間自首次動用日起算，五年內循環動用。每次動用期間最長不得超過一百八十天、最短不得低於九十天；截至民國106年12月31日，已動支借款金額計$380,000，依合約規定分期償還。本公司主要承諾事項如下：

(1)年度合併財務報告之財務比率應維持如下：

A.流動比率〔流動資產/流動負債〕維持在100%(含)以上；

B.負債比率〔負債/有形淨值〕維持200%(含)以下；

C.利息保障倍數〔(稅前淨利+利息費用+折舊與攤銷)/利息費用〕維持在3倍(含)以上。

D.最低有形淨值〔淨值-無形資產-遞延費用〕維持在$15,000,000(含)以上。

若本公司之財務比率，未符合上述規定，本公司應於該會計年度結束後九個月內調整之。若調整後經會計師核閱之財務比率符合約定者，即不視為違約。

(2)本授信合約存續期間，本公司應將其依合約所取得之授信款項悉數用於支付本合約規定之授信用途（不得用於購入庫藏股、資本支出、發放現金股利及投資等）並應設置會計帳冊及備查紀錄，對本授信之運用詳為記載。惟管理銀行及各聯合授信銀行對借款人實際運用該款項之行為不負任何監督責任。

(3)本公司如發生營運資金不足之狀況，應以現金增資、股東墊款或其他方式支應之。借款人如以股東墊款方式籌資者，該股東墊款之債權順位應次於聯合授信銀行團就本授信之債權，且借款人應取得墊款股東出具之書面承諾書，同意其墊款之債權順位應次於聯合銀行團就本授信之債權，且其墊款利率不得高於本授信之最低貸款利率。借款人未依合約規定如期清償本金、利息及其他應付之所有款項前，不得清償借款人之股東所為之股東墊款。

(4)本公司之部分合格應收帳款債權，自聯合授信合約簽約日起讓與管理銀行，且合格應收帳款債權加計指定專戶餘額應大於（不含）乙項授信及丙項授信之合計動撥餘額之45%。

截至民國106年12月31日，本公司並未違反上述條件。

3.本公司未動用借款額度明細如下：

	106年12月31日	105年12月31日
浮動利率		
一年以上到期	$ 3,620,000	$ 3,160,000

(十三)退休金

1.確定福利計畫

(1)本公司依據「勞動基準法」之規定，訂有確定福利之退休辦法，適用於民國94年7月1日實施「勞工退休金條例」前所有正式員工之服務年資，以及於實施「勞工退休金條例」後選擇繼續適用勞動基準法員工之後續服務年資。員工符合退休條件者，退休金之支付係根據服務年資及退休前6個月之平均薪資計算，15年以內(含)的服務年資每滿一年給予兩個基數，超過15年之服務年資每滿一年給予一個基數，惟累積最高以45個基數為限。本公司按月就薪資總額2%提撥退休基金，以勞工退休準備金監督委員會之名義專戶儲存於台灣銀行。另本公司於每年年度終了前，估算前項勞工退休準備金專戶餘額，若該餘額不足給付次一年度內預估符合退休條件之勞工依前述計算之退休金數額，本公司將於次年度三月底前一次提撥其差額。

(2)資產負債表認列之金額如下：

	106年12月31日	105年12月31日
確定福利義務現值	($ 279,073)	($ 261,011)
計畫資產公允價值	130,516	129,629
淨確定福利負債	($ 148,557)	($ 131,382)

(3)淨確定福利負債之變動如下：

	確定福利義務現值	計畫資產公允價值	淨確定福利負債
106年度			
1月1日餘額	($ 261,011)	$ 129,629	($ 131,382)
當期服務成本	(2,646)	-	(2,646)
利息(費用)收入	(2,937)	1,480	(1,457)
	(266,594)	131,109	(135,485)
再衡量數：			
計畫資產報酬(不包括包含於利息收入或費用之金額)	-	(157)	(157)
人口統計假設變動影響數	(8,787)	-	(8,787)
經驗調整	(8,036)	-	(8,036)
	(16,823)	(157)	(16,980)
提撥退休基金	-	3,908	3,908
支付退休金	4,344	(4,344)	-
12月31日餘額	($ 279,073)	$ 130,516	($ 148,557)

	確定福利義務現值	計畫資產公允價值	淨確定福利負債
105年度			
1月1日餘額	($ 265,230)	$ 153,875	($ 111,355)
當期服務成本	(3,399)	-	(3,399)
利息(費用)收入	(3,647)	2,143	(1,504)
	(272,276)	156,018	(116,258)
再衡量數：			
計畫資產報酬(不包括包含於利息收入或費用之金額)	-	(1,119)	(1,119)
人口統計假設變動影響數	(9,316)	-	(9,316)
財務假設變動影響數	(5,682)	-	(5,682)
經驗調整	(2,880)	-	(2,880)
	(17,878)	(1,119)	(18,997)
提撥退休基金	-	3,873	3,873
支付退休金	29,143	(29,143)	-
12月31日餘額	($ 261,011)	$ 129,629	($ 131,382)

(4)本公司之確定福利退休計畫基金資產，係由台灣銀行按該基金年度投資運用計畫所定委託經營項目之比例及金額範圍內，依勞工退休基金收支保管及運用辦法第六條之項目（即存放國內外之金融機構，投資國內外上市、上櫃或私募之權益證券及投資國內外不動產之證券化商品等）辦理委託經營，相關運用情形係由勞工退休基金監理會進行監督。該基金之運用，其每年決算分配之最低收益，不得低於依當地銀行二年定期存款利率計算之收益，若有不足，則經主管機關核准後由國庫補足。因本公司無權參與該基金之運作及管理，故無法依國際會計準則第19號第142段規定揭露計劃資產公允價值之分類。民國106年及105年12月31日構成該基金總資產之公允價值，請詳政府公告之各年度之勞工退休基金運用報告。

(5)有關退休金之精算假設彙總如下：

	106年度	105年度
折現率	1.125%	1.125%
未來薪資增加率	2.500%	2.500%

對於未來死亡率之假設係依據台灣壽險業第五回經驗生命表估計。

因採用之主要精算假設變動而影響之確定福利義務現值增(減)分析如下：

	折現率		未來薪資增加率	
	增加0.25%	減少0.25%	增加0.25%	減少0.25%
106年12月31日				
對確定福利義務現值之影響	($ 6,136)	$ 6,356	$ 6,165	($ 5,983)
105年12月31日				
對確定福利義務現值之影響	($ 5,958)	$ 6,172	$ 5,985	($ 5,809)

上述之敏感度分析係基於其他假設不變的情況下分析單一假設變動之影響。實務上許多假設的變動則可能是連動的。敏感度分析係與計算資產負債表之淨退休金負債所採用的方法一致。

本期編製敏感度分析所使用之方法與假設與前期相同。

(6)本公司於民國107年度預計支付予退休計畫之提撥金為$3,926。

(7)截至民國106年12月31日，該退休計畫之加權平均存續期間為8.9年。退休金支付之到期分析如下：

短於1年	$ 28,032
1-2年	17,967
2-5年	46,620
5年以上	95,076
	$ 187,695

2.確定提撥計畫

(1)自民國94年7月1日起，本公司依據「勞工退休金條例」，訂有確定提撥之退休辦法，適用於本國籍之員工。本公司及國內子公司就員工選擇適用「勞工退休金條例」所定之勞工退休金制度部分，每月按薪資之6%提繳勞工退休金至勞保局員工個人帳戶，員工退休金之支付依員工個人之退休金專戶及累積收益之金額採月退休金或一次退休金方式領取。

(2)民國106年度及105年度，本公司依上開退休金辦法認列之退休金成本分別為$33,985及$32,746。

(十四)股本

1.截至民國106年12月31日止，本公司額定資本額為$8,000,000，分為800,000仟股，實收資本額為$7,206,051，每額面股10元。本公司已發行股份之股款均已收訖。

本公司普通股期初與期末流通在外股數調節如下：

	106年度(註)	105年度(註)
1月1日股數	672,304	667,002
普通股股票股利	3,571	3,519
員工股票紅利	4,952	4,753
庫藏股買回股份	-	(2,786)
子公司取得母公司股票股利	(185)	(184)
12月31日股數	680,642	672,304

註：單位為仟股。

2. 本公司於民國 106 年 6 月 7 日經股東會決議，以未分配盈餘派發股東股票股利$35,712，計發行股數 3,571 仟股，業經報奉主管機關核准在案，並以民國 106 年 7 月 18 日為增資基準日，以上相關變更登記事項業於民國 106 年 8 月 4 日完成變更登記。

3. 本公司於民國 106 年 3 月 10 日經董事會通過之員工股票紅利$360,000 係依董事會決議日前一日(民國 106 年 3 月 9 日)本公司收盤價新台幣 72.7 元為計算基礎，計發行 4,952 仟股，業經報奉主管機關核准在案，並以民國 106 年 4 月 7 日為增資基準日，以上相關變更登記事項業於民國 106 年 4 月 28 日辦理完竣。

4. 庫藏股

(1)股份收回之明細如下(公允價值係新台幣元)：

		106年12月31日		
	收回原因	股數(仟股)	帳面金額	公允價值/股
本公司	供轉讓股份予員工	2,786	$ 205,888	$ 75.00
有康電子股份有限公司	投資目的	21,069	205,795	75.00
高效電子股份有限公司	投資目的	16,108	105,482	75.00
		39,963	$ 517,165	

		105年12月31日		
	收回原因	股數(仟股)	帳面金額	公允價值/股
本公司	供轉讓股份予員工	2,786	$ 205,888	$ 75.00
有康電子股份有限公司	投資目的	20,964	205,795	75.00
高效電子股份有限公司	投資目的	16,028	105,482	75.00
		39,778	$ 517,165	

(2)證券交易法規定公司對買回發行在外股份之數量比例，不得超過公司已發行股份總數百分之十，收買股份之總金額，不得逾保留盈餘加計發行股份溢價及已實現之資本公積金額。

(3)本公司持有之庫藏股票依證券交易法規定不得質押，於未轉讓前亦不得享有股東權利。

(4)依證券交易法規定，因供轉讓股份予員工所買回之股份，應於買回之日起三年內將其轉讓，逾期未轉讓者，視為公司未發行股份，並應辦理變更登記銷除股份。而為維護公司信用及股東權益所買回股份，應於買回之日起六個月內辦理變更登記銷除股份。

(十五)資本公積

依公司法規定，超過票面金額發行股票所得之溢額及受領贈與之所得之資本公積，除得用於彌補虧損外，於公司無累積虧損時，按股東原有股份之比例發給新股或現金。另依證券交易法之相關規定，以上開資本公積撥充資本時，每年以其合計數不超過實收資本額百分之十為限。公司非於盈餘公積填補資本虧損仍有不足時，不得以資本公積補充之。

民國 106 年及 105 年 12 月 31 日之明細如下：

	106年12月31日	105年12月31日
發行溢價	$ 2,897,235	$ 2,586,754
庫藏股票交易	1,118,094	960,876
實際取得或處分子公司股權與帳面價值差額	668,276	668,269
認列對子公司所有權益變動數	453,052	342,024
關聯企業股權淨值變動數	-	71,229
其他	3	-
	$ 5,136,660	$ 4,629,152

(十六)保留盈餘

1. 依本公司章程規定，年度決算如有盈餘，依法繳納稅捐，彌補累積虧損後，再提10%為法定盈餘公積，但法定盈餘公積已達本公司實收資本額時，得不再提列，其餘再依法令規定提列或迴轉特別盈餘公積；如尚有餘額，併同累積未分配盈餘由董事會擬具盈餘分派議案，提請股東會決議分派股東股息紅利。
2. 本公司股利政策如下：本公司處電子業之發展期，股利政策應兼顧新產品資金需求及增加股東投資報酬之目標，故每年股東股利發放總額不高於可供分配股東股利之盈餘總額的 90%，其中現金股利不低於股東股利發放總額之 10%。但若可供分配股東股利之總額未達每股 0.5 元時，則不受前項比率之限制。
3. 法定盈餘公積除彌補公司虧損及按股東原有股份之比例發給新股或現金外，不得使用之，惟發給新股或現金者，以該項公積超過實收資本額 25% 之部分為限。
4. (1)本公司分派盈餘時，依法令規定須就當年度資產負債表日之其他權益項目借方餘額提列特別盈餘公積始得分派，嗣後其他權益項目借方餘額迴轉時，迴轉金額得列入可供分派盈餘中。
   (2)首次採用 IFRSs 時，民國 101 年 4 月 6 日金管證發字第 1010012865 號函提列之特別盈餘公積，本公司於嗣後使用、處分或重分類相關資產時，就原提列特別盈餘公積之比例予以迴轉，前述相關資產若為投資性不動產時，屬土地部分於處分或重分類時迴轉，屬土地以外之部分，則於使用期間逐期迴轉。本公司因首次採用 IFRSs 時，選擇將未實現重估增值及累積換算調整數轉入未分配盈餘，並提列特別盈餘公積計$433,524。
5. 本公司於民國 106 年 6 月 7 日及民國 105 年 6 月 8 日，經股東會決議通過民國 105 年度及 104 年度盈餘分派案如下：

	105年度		104年度	
	金額	每股股利(元)	金額	每股股利(元)
法定盈餘公積	$ 353,107		$ 384,799	
(迴轉)提列特別盈餘公積	(517,964)		517,964	
股票股利	35,712	$ 0.05	35,191	$ 0.05
現金股利	3,035,553	4.25	3,026,383	4.30

6.期後事項：本公司於民國107年3月9日經董事會提議民國106年度盈餘分派案。惟此民國106年度盈餘分派案，尚待民國107年股東會決議。相關盈餘分派案如下：

	106年度	
	金額	每股股利(元)
法定盈餘公積	$ 402,153	
提列特別盈餘公積	1,427,780	
股票股利	36,199	$ 0.05
現金股利	3,221,684	4.45

7.有關員工酬勞及董監酬勞資訊，請詳附註六(二十二)。

(十七)其他權益項目

	106年度			
	外幣換算	備供出售投資	重估增值	總計
1月1日	$ 55,011	($ 1,379,630)	$ 1,388,279	$ 63,660
評價調整				
-集團	-	(406,721)	-	(406,721)
-轉出	-	(417,141)	-	(417,141)
外幣換算差異數				
-集團	(1,060,518)	-	-	(1,060,518)
-關聯企業	(3,984)	-	-	(3,984)
-轉出	17	-	-	17
12月31日	($ 1,009,474)	($ 2,203,492)	$ 1,388,279	($ 1,824,687)

	105年度			
	外幣換算	備供出售投資	重估增值	總計
1月1日	$ 1,400,453	($ 2,355,538)	$ -	($ 955,085)
評價調整				
-集團	-	568,578	1,388,279	1,956,857
-轉出	-	407,330	-	407,330
外幣換算差異數				
-集團	(1,317,732)	-	-	(1,317,732)
-關聯企業	(28,833)	-	-	(28,833)
-轉出	1,123	-	-	1,123
12月31日	$ 55,011	($ 1,379,630)	$ 1,388,279	$ 63,660

(十八)營業收入

	106年度	105年度
銷貨收入	$ 22,622,619	$ 24,112,617
其他營業收入	686,899	706,745
合計	$ 23,309,518	$ 24,819,362

(十九)其他收入

	106年度	105年度
租金收入	$ 62,217	$ 6,842
利息收入	18,608	20,875
股利收入	58,169	89,978
什項收入	312,830	152,782
合計	$ 451,824	$ 270,477

(二十)其他利益及損失

	106年度	105年度
透過損益按公允價值衡量及金融資產與負債之淨(損失)利益	($ 112,267)	$ 833
淨外幣兌換利益	1,050,427	217,234
處分不動產、廠房及設備利益	257	270
處分投資利益	171,048	298,144
呆帳回升利益	7,129	-
處分採用權益法之投資損失	(19,208)	-
金融資產減損損失	-	(842,477)
投資性不動產公允價值調整利益	51,939	-
什項支出	(9,561)	(15,076)
合計	$ 1,139,764	($ 341,072)

(二十一)費用性質之額外資訊

	106年度	105年度
員工福利費用	$ 1,383,066	$ 1,395,122
不動產、廠房及設備折舊費用	63,781	18,197
無形資產攤銷費用	13,881	28,082

截至民國106年及105年12月31日止，本公司員工人數分別為709人及635人。

(二十二)員工福利費用

	106年度	105年度
薪資費用	$ 1,236,588	$ 1,255,836
勞健保費用	68,830	65,361
退休金費用	38,088	37,649
其他用人費用	39,560	36,276
	$ 1,383,066	$ 1,395,122

1.依本公司章程規定，本公司依當年度獲利狀況扣除累積虧損後，如尚有餘額，應提撥員工酬勞不低於11%，董事及監察人酬勞不高於1%。

2.本公司民國106年及105年度員工酬勞估列金額分別為$607,048及$502,391；董監酬勞估列金額分別為$37,714及$31,212，前述金額帳列薪資費用科目。

民國106年度係依該年度之獲利情況，分別以11.72%及0.73%估列。董事會決議實際配發金額為$607,048及$37,714,其中員工酬勞將採現金及

股票之方式發放。

經董事會決議之民國 105 年度員工酬勞及董監酬勞與民國 105 年度財務報告認列之員工酬勞$502,391 及董監酬勞$31,212 之差異為$4,933，係董監酬勞高估，已調整於民國 106 年度之損益。民國 105 年度員工酬勞以股票之方式發放計 4,952 仟股，該股數之計算基礎係按股價 72.7 元計算。本公司董事會通過之員工及董監酬勞相關資訊可至公開資訊觀測站查詢。

(二十三)財務成本

	106年度	105年度
利息費用：		
銀行借款	$ 43,717	$ 27,705
其他	-	6,918
減：符合要件之資產資本化金額	(15,886)	(27,699)
	$ 27,831	$ 6,924

(二十四)所得稅

1.所得稅費用

(1)所得稅費用組成部分：

	106年度	105年度
當期所得稅：		
當期所得產生之所得稅	$ 338,048	$ 204,600
未分配盈餘加徵	51,508	-
所得稅費用	389,556	204,600
遞延所得稅：		
暫時性差異之原始產生及迴轉	124,022	79,573
所得稅費用	$ 513,578	$ 284,173

(2)與其他綜合損益相關之所得稅金額：

	106年度	105年度
重估價增值	$ -	$ 84,773

2.所得稅費用與會計利潤關係

	106年度	105年度
稅前淨利按法定稅率計算之所得稅	$ 770,968	$ 648,591
未分配盈餘加徵	51,508	-
按稅法規定調整項目之所得稅影響數	(308,898)	(364,418)
所得稅費用	$ 513,578	$ 284,173

3.因暫時性差異及投資抵減而產生之各遞延所得稅資產或負債金額如下：

	106年度			
	1月1日	認列於損益	認列於其他綜合損益	12月31日
暫時性差異：				
-遞延所得稅負債：				
投資性不動產				
公允價值調整	($ 186,102)	($ 21,142)	$ -	($ 207,244)
未實現兌換利益	-	(102,880)	-	(102,880)
合計	($ 186,102)	($ 124,022)	$ -	($ 310,124)

	105年度			
	1月1日	認列於損益	認列於其他綜合損益	12月31日
暫時性差異：				
-遞延所得稅負債：				
投資性不動產				
公允價值調整	$ -	($ 79,573)	($ 106,529)	($ 186,102)
土地增值稅	(21,756)	-	21,756	-
	($ 21,756)	($ 79,573)	($ 84,773)	($ 186,102)

4.未認列為遞延所得稅資產之可減除暫時性差異：

	106年12月31日	105年12月31日
可減除暫時性差異	$ 168,331	$ 47,429

5.本公司營利事業所得稅業經稅捐稽徵機關核定至民國 103 年度。

6.因民國 107 年 2 月公布生效之台灣所得稅法修正內容業已廢除兩稅合一制度相關規定，故不予揭露民國 106 年 12 月 31 日之未分配盈餘、股東可扣抵帳戶餘額及預計民國 106 年度盈餘分配之股東可扣抵帳戶餘額相關資訊。

民國 105 年 12 月 31 日之未分配盈餘相關資訊如下：

	105年12月31日
86年度以前	$ 8,024
87年度以後	8,041,089
	$ 8,049,113

7.民國 105 年 12 月 31 日，本公司股東可扣抵稅額帳戶餘額為$405,256，民國 105 年度現金股利及股票股利之實際股東可扣抵稅額比率分別為 7.08%及 8.07%。

(二十五)每股盈餘

	106年度		
	稅後金額	加權平均流通在外股數(仟股)	每股盈餘(元)
基本每股盈餘			
歸屬於普通股股東之本期淨利	$ 4,021,529	679,719	$ 5.92
稀釋每股盈餘			
具稀釋作用之潛在普通股之影響			
員工分紅	-	9,017	
屬於普通股股東之本期淨利加潛在普通股之影響	$ 4,021,529	688,736	$ 5.84

	105年度		
	稅後金額	加權平均流通在外股數(仟股)	每股盈餘(元)
基本每股盈餘			
歸屬於普通股股東之本期淨利	$ 3,531,068	677,273	$ 5.21
稀釋每股盈餘			
具稀釋作用之潛在普通股之影響			
員工分紅	-	7,715	
屬於普通股股東之本期淨利加潛在普通股之影響	$ 3,531,068	684,988	$ 5.15

上述加權平均流通在外股數業已依盈餘轉增資追溯調整。

(二十六)現金流量補充資訊

僅有部分現金支付之投資活動：

	106年12月31日	105年12月31日
購置不動產、廠房及設備	$ 354,776	$ 1,059,805
加：期初應付設備款	561,267	222,474
減：期末應付設備款	(130,631)	(561,267)
本期支付現金	$ 785,412	$ 721,012

七、關係人交易

(一)關係人之名稱及關係

關係人名稱	與本公司關係
淳安電子股份有限公司	其他關係人
藍天電腦股份有限公司	其他關係人

註：子公司之關係人交易，其名稱及關係請詳合併財務報告附註四(三)。

(二)與關係人間之重大交易事項

1.營業收入

	106年度	105年度
商品銷售：		
-子公司	$ 100	$ 1,302
-其他關係人	-	11
勞務銷售：		
-子公司	684,559	703,211
	$ 684,659	$ 704,524

上開與關係人之交易價格係依一般銷售條件及相關合約辦理，並給予合理之數量、價格折讓，收款期間原則上為60~90天，惟視各關係企業資金情形給予展期。

2.進貨

	106年度	105年度
商品購買：		
-子公司	$ 17,095,565	$ 18,044,488

上述向關係人進貨係依時價，並按一般進貨條件辦理。

3.應收關係人款項

	106年12月31日	105年12月31日
應收帳款：		
-子公司	$ 221,091	$ 391,722
-其他關係人	112	-
小計	221,203	391,722
其他應收款-代墊款：		
-子公司	428,147	1,142,710
	$ 649,350	$ 1,534,432

(1)應收關係人帳款主要來自銷售及提供營銷等之服務交易，該款項於交易日後60~90日到期，該應收款項並無抵押及附息。應收關係人款項並未提列負債準備。

(2)其他應收關係人款項主要來自代墊貨款、提供管理諮詢服務及出租辦公室等所產生之款項(未計息)。

4.應付關係人款項

	106年12月31日	105年12月31日
應付帳款：		
-子公司	$ 16,676,192	$ 18,512,657
-其他關係人	221	-
小計	16,676,413	18,512,657

	106年12月31日	105年12月31日
其他應付款：		
-子公司	1,230,405	1,188,575
-其他關係人	6,130	7,312
小計	1,236,535	1,195,887
合計	$ 17,912,727	$ 19,708,544

(1)應付關係人款項主要來自進貨交易，該款項於交易日後30~60日到期，該應付款項並無抵押及附息。

(2)其他應付關係人款項主要來自勞務支出、代收款項及關係人間代墊而產生之款項。

5.勞務購買－佣金、維修服務及市場行銷服務支出

	106年度	105年度
子公司	$ 15,270	$ 13,363

6.租金收入/管理諮詢服務收入

(1)租金收入

	106年度	105年度
子公司	$ 49,372	$ 6,091

註：係按約支付。

(2)管理諮詢服務收入(帳列「營業費用減項」及「什項收入-其他」)

	106年度	105年度
子公司	$ 41,371	$ 27,304

7.股利收入

	106年度	105年度
子公司(表列「採用權益法之投資」減項)	$ 605,420	$ 501,499
其他關係人(表列「其他收入」)	13,808	12,937
	$ 619,228	$ 514,436

8.股利支出

	106年度	105年度
子公司(表列「採用權益法之投資」加項)	$ 157,218	$ 158,276

9.資金融通

本公司借款予關係人情形如下(表列「其他應收款-關係人」)：

	106年12月31日	105年12月31日
應收關係人款項：		
子公司	$ 1,789,000	$ 1,871,500

	106年度	105年度
利息收入：		
子公司	$ 18,318	$ 20,651

10.背書保證及承諾事項

截至民國106年及105年12月31日止，本公司為各子公司之銀行借款保證金額如下：

	106年12月31日	105年12月31日
子公司	$ 142,456	$ 1,103,786

(三)主要管理階層薪酬資訊

	106年度	105年度
薪資及其他短期員工福利	$ 237,448	$ 186,219
退職後福利	2,102	1,983
	$ 239,550	$ 188,202

八、質押之資產

本公司資產提供擔保明細如下：

資產項目	帳面價值 106年12月31日	帳面價值 105年12月31日	擔保之用途
存出保證金（表列「其他非流動資產」）	$ 6,726	$ 3,413	押標金及期貨保證金

九、重大或有負債及未認列之合約承諾

除附註六(十)、(十二)之說明外，尚有下列重大承諾及或有事項：

(一)截至民國106年12月31日止，本公司因購置原料、消耗性零件等，已開出而尚未使用之信用狀金額約為$13,724。

(二)截至民國106年12月31日止，本公司因遠期外匯買賣、出口押匯及發行商業本票等而開立之應付保證票據約$1,657,450。

(三)本公司為配合公司長期營運所需而新建之集團總部大樓及集合住宅大樓總工程預算案，歷經董事會決議通過並增編之合約總金額分別為$4,030,000及$1,400,000，總預算額度依實際工程進度調整，相關工程業依整體工程時程規劃陸續發包，截至民國106年12月31日止，已簽約但尚未發生之資本支出分別約為$45,605及$768,676。

十、重大之災害損失

無此情形。

十一、重大之期後事項

(一) 我國所得稅法修正條文於民國107年2月7日業經總統公布，自民國107年1月1日生效，除附註六(二十四)6.所述之影響外，營利事業所得稅稅率由17%調高為20%，本公司民國107年1月1日之遞延所得稅資產及遞延所得稅負債將因此各增加3%；並相應調（減）增當期所得稅費用。

(二) 本公司於民國107年3月9日經董事會決議民國106年度盈餘分派案及擬發放之員工酬勞及董監酬勞，請詳附註六(十六)6.及附註六(二十二)說明。

十二、其他

(一)資本管理

本公司資本管理目標，係為保障公司能繼續經營、維持健全之信用評等及良好之資本比例，並為股東提供報酬。為了維持或調整資本結構，本公司可能會調整支付予股東之股利金額、退還資本予股東、發行新股或出售資

產以降低債務。本公司利用負債資本比率以監控其資本，該比率係按債務淨額除以資本總額計算。債務淨額之計算為總借款（包括資產負債表所列報之「流動及非流動借款」）扣除現金及約當現金。資本總額之計算為資產負債表所列報之「權益」加上債務淨額。

(二)金融工具

1.金融工具公允價值資訊

本公司非以公允價值衡量之金融工具(包括現金及約當現金、應收票據、應收帳款、其他應收款、其他非流動資產、短期借款、應付票據、應付帳款及其他應付款)的帳面金額係公允價值之合理近似值，長期借款(包含一年或一營業週期內到期)之利率與市場利率接近，故其帳面金額應屬估計公允價值之合理基礎。另以公允價值衡量之金融工具之公允價值資訊請詳附註十二(三)。

2.財務風險管理政策

(1)本公司日常營運受多項財務風險之影響，包含市場風險(包括匯率風險、利率風險及價格風險)、信用風險及流動性風險。本公司整體風險管理政策著重於金融市場的不可預測事項，並尋求可降低對本公司財務狀況及財務績效之潛在不利影響。

(2)風險管理工作由本公司財務部按照董事會核准之政策執行。本公司財務部透過與公司營運單位密切合作，負責辨認、評估與規避財務風險。董事會對整體風險管理訂有書面原則，亦對特定範圍與事項提供書面政策，例如匯率風險、利率風險、信用風險、衍生與非衍生金融工具之使用，以及剩餘流動資金之投資。

3.重大財務風險之性質及程度

(1)市場風險

匯率風險

本公司係跨國營運，因此受多種不同貨幣所產生之匯率風險，主要為美元及人民幣。相關匯率風險來自未來之商業交易、已認列之資產與負債，及對國外營運機構之淨投資。

本公司管理階層已訂定政策，規定公司管理相對其功能性貨幣之匯率風險。公司應透過公司財務部就其整體匯率風險進行避險。為管理來自未來商業交易及已認列資產與負債之匯率風險，公司透過公司財務部採用遠期外匯合約進行。當未來商業交易、已認列資產或負債係以非該個體之功能性貨幣之外幣計價時，匯率風險便會產生。

本公司運用遠期外匯合約、匯率交換等衍生性金融商品，規避已認列之外幣資產或負債或高度很有可能發生之預期交易，以降低匯率波動所產生之公平價值風險及現金流量風險，並隨時監測匯率波動，設置停損點，以降低匯率風險。

本公司從事之業務涉及若干非功能性貨幣(本公司之功能性貨幣為新台幣)，故受匯率波動之影響，具重大匯率波動影響之外幣資產及負債資訊如下：

	106年12月31日			106年度		
			帳面金額	敏感度分析		
	外幣(仟元)	匯率	(新台幣)	變動幅度	損益影響	權益影響
(外幣:功能性貨幣)						
金融資產						
貨幣性項目						
美金：新台幣	USD 226,943	29.800	$ 6,762,901	1%	$ 67,629	$ -
非貨幣性項目						
美金：新台幣	USD 838,035	29.800	$ 24,973,443	1%	$ -	$ 249,734
金融負債						
貨幣性項目						
美金：新台幣	USD 676,377	29.800	$ 20,156,035	1%	$ 201,560	$ -

	105年12月31日			105年度		
			帳面金額	敏感度分析		
	外幣(仟元)	匯率	(新台幣)	變動幅度	損益影響	權益影響
(外幣:功能性貨幣)						
金融資產						
貨幣性項目						
美金：新台幣	USD 256,603	32.235	$ 8,271,598	1%	$ 82,716	$ -
非貨幣性項目						
美金：新台幣	USD 801,402	32.235	$ 25,833,193	1%	$ -	$ 258,332
金融負債						
貨幣性項目						
美金：新台幣	USD 692,809	32.235	$ 22,332,698	1%	$ 223,327	$ -

本公司貨幣性項目因匯率波動具重大影響於民國106年及105年度認列之全部兌換利益(含已實現及未實現)彙總金額分別為$1,050,427及$217,234。

價格風險

由於本公司持有之投資於個體資產負債表中係分類為備供出售金融資產，因此本公司暴露於權益工具之價格風險。本公司未有商品價格風險之暴險。為管理權益工具投資之價格風險，本公司將其投資組合分散，其分散之方式係根據本公司設定之限額進行。

本公司主要投資於國內上市櫃之權益工具，此等權益工具之價格會因該投資標的未來價值之不確定性而受影響。若該等權益工具價格上升或下跌1%，而其他所有因素維持不變之情況下，對民國106年及105年度對於股東權益之影響因分類為備供出售之權益工具之利益或損失分別增加或減少$25,939及$20,823。

利率風險

本公司之利率風險主要來自長期借款。按採浮動利率發行之借款使本公司承受現金流量利率風險，部分風險可被浮動利率持有之現金及約當現金抵銷。於民國106年及105年度，本公司按浮動利率計算之借款係以新台幣、美元計價。

於民國106年及105年12月31日，若借款利率增加0.25%，在所有因素維持不變之情況下，民國106年及105年度之利息費用影響數分別為$1,617及$2,267。

(2)信用風險

A.信用風險係本公司因客戶或金融工具之交易對手無法履行合約義務而產生財務損失之風險。本公司依內部明定之授信政策，公司內各營運單位於訂定付款及提出交貨之條款與條件前，須就其每一新客戶進行管理及信用風險分析。內部風險控管係透過考慮其財務狀況、過往經驗及其他因素，以評估客戶之信用品質。個別風險之限額係董事會依內部或外部之評等而制訂，並定期監控信用額度之使用。主要信用風險來自現金及約當現金、衍生金融工具，及存放於銀行與金融機構之存款，亦有來自於批發和零售顧客之信用風險，並包括尚未收現之應收帳款。對銀行及金融機構而言，僅有信用評等良好之機構，才會被接納為交易對象。

B.本公司於民國106及105年度，並無超出信用限額之情事，且管理階層不預期會受交易對手之不履約而產生任何重大損失。

C.本公司未逾期且未減損應收帳款(含關係人)之信用品質資訊：

	106年12月31日	105年12月31日
群組一	$ 2,974,956	$ 2,199,153
群組二	1,776,073	2,533,438
	$ 4,751,029	$ 4,732,591

註：

群組一：屬營運規模較大，經評估信用等級優良之低風險客戶。

群組二：其他一般風險客戶。

D.本公司已逾期惟未減損應收帳款之帳齡分析如下：

	106年12月31日	105年12月31日
30天內	$ 256,347	$ 294,849
31-120天	141,853	151,242
121-215天	1,590	-
	$ 399,790	$ 446,091

E.本公司業已發生減損之應收帳款之個別分析如下：

(1)截至民國106年及105年12月31日止，本公司已減損之應收帳款金額分別為$38,462及$45,591。

(2)備抵呆帳之變動分析：

個別評估之減損損失	106年度	105年度
1月1日	$ 45,591	$ 32,537
本期提列減損損失	-	13,054
本期迴轉減損損失	(7,129)	-
12月31日	$ 38,462	$ 45,591

(3)流動性風險

A.現金流量預測是由公司內各營運單位執行，並由公司財務部予以彙總。公司財務部監控公司流動資金需求之預測，確保其有足夠資金得以支應營運需要，並在任何時候維持足夠之未支用的借款承諾額度，以使公司不致違反相關之借款限額或條款，此等預測考量公司之債務融資計畫、債務條款遵循、符合內部資產負債表之財務比率目標，及外部監管法令之要求。

B.各營運個體所持有之剩餘現金，在超過營運資金之管理所需時，將轉撥回公司財務部。公司財務部則將剩餘資金投資於附息之活期存款、定期存款、貨幣市場存款及有價證券，其所選擇之工具具有適當之到期日或足夠流動性，以因應上述預測並提供充足之調度水位。於民國106年及105年12月31日，本公司持有貨幣市場部位分別為$1,923,650及$1,100,251，預期可即時產生現金流量以管理流動性風險。

C.下表係本公司之非衍生金融負債及以淨額或總額交割之衍生金融負債，按相關到期日予以分組，非衍生金融負債係依據資產負債表日至合約到期日之剩餘期間進行分析；衍生金融負債係依據資產負債表日至預期到期日之剩餘期間進行分析。下表所揭露之合約現金流量金額係未折現之金額：

非衍生金融負債：

106年12月31日	1年以下	1年以上
短期借款	$ 3,147,046	$ -
應付票據	1,225	-
應付帳款(含關係人)	16,990,558	-
其他應付款(含關係人)	3,393,526	-
長期借款(包含一年或一營業週期內到期)	6,080	381,316

105年12月31日	1年以下	1年以上
短期借款	$ 700,000	$ -
應付票據	4,885	$ -
應付帳款(含關係人)	18,737,054	-
其他應付款(含關係人)	3,957,572	-
長期借款(包含一年或一營業週期內到期)	13,440	856,349

衍生性金融負債:

本公司操作之衍生金融負債均為一年內到期。

(三)公允價值資訊

1. 本公司非以公允價值衡量之金融資產及金融負債之公允價值資訊請詳附註十二(二)1.說明。
2. 為衡量金融及非金融工具之公允價值所採用評價技術的各等級定義如下：

   第一等級：企業於衡量日可取得之相同資產或負債於活絡市場之報價(未經調整)。活絡市場係指有充分頻率及數量之資產或負債交易發生，以在持續基礎上提供定價資訊之市場。本公司投資之上市櫃(包含興櫃)股票投資、受益憑證及可轉換公司債的公允價值皆屬之。

   第二等級：資產或負債直接或間接之可觀察輸入值，但包括於第一等級之報價者除外。本公司投資之部份私募上市櫃股票及大部分衍生工具等的公允價值均屬之。

   第三等級：資產或負債之不可觀察輸入值。本公司投資之投資性不動產屬之。

3. 民國106年及105年12月31日以公允價值衡量之金融及非金融工具，本公司依資產及負債之性質、特性及風險及公允價值等級之基礎分類，相關資訊如下：

106年12月31日	第一等級	第二等級	第三等級	合計
資產				
重複性公允價值				
備供出售金融資產				
權益證券	$1,795,302	$ 44,008	$ -	$1,839,310
債務證券	2,994	-	-	2,994
受益憑證	754,632	-	-	754,632
投資性不動產(註)	-	-	6,176,804	6,176,804
合計	$2,552,928	$ 44,008	$6,176,804	$8,773,740

105年12月31日	第一等級	第二等級	第三等級	合計
資產				
重複性公允價值				
備供出售金融資產				
權益證券	$1,059,109	$ 35,094	$ -	$1,094,203
債務證券	8,083	-	-	8,083
受益憑證	988,053	-	-	988,053
投資性不動產(註)	-	-	6,070,194	6,070,194
合計	$2,055,245	$ 35,094	$6,070,194	$8,160,533

註：係採公允價值模式之投資性不動產。

4.本公司用以衡量公允價值所使用之方法及假設說明如下：

(1)本公司採用市場報價作為公允價輸入值(即第一等級)者，依工具之特性分列如下：

上市(櫃)公司股票	興櫃公司股票	開放型基金	轉(交)換公司債
市場報價	收盤價	成交均價	淨值	收市價

(2)除上述有活絡市場之金融工具外，其餘金融工具之公允價值係以評價技術或參考交易對手報價取得。

(3)衍生金融工具係依據廣為市場使用者所接受之評價模型。遠期外匯合約通常係根據目前之遠期匯率評價。

(4)評價模型之產出係預估之概算值，而評價技術可能無法反映本公司持有金融工具及非金融工具之所有攸關因素。因此評價模型之預估值會適當地根據額外之參數予以調整，例如模型風險或流動性風險等。根據本公司之公允價值評價模型管理政策及相關之控制程序，管理階層相信為允當表達資產負債表中金融工具及非金融工具之公允價值，評價調整係屬適當且必要。在評價過程中所使用之價格資訊及參數係經審慎評估，且適當地根據目前市場狀況調整。

(5)本公司採公允價值衡量之投資性不動產的公允價值評價技術係依「證券發行人財務報告編製準則」規定，透過專家估價採收益法計算。相關之參數假設及輸入值資訊如下：

A.現金流量：依現行租賃契約、當地租金或市場相似比較標的租金行情評估，並排除過高或過低之比較標的，有期末價值者，得加計該期末價值之現值。

B.分析期間：收益無一定期限者，分析期間以不逾十年為原則，收益有特定期限者，則依剩餘期間估算。

C.折現率：係以風險溢酬法進行評估，即考慮最具一般財貨之投資報酬率為基準，採用中華郵政股份有限公司牌告二年期定期儲金小額存款機動利率加三碼(目前為 1.845%)，並就探勘標的之流通性、風險性、增值性及管理難易程度加以決定之。

(6)本公司將信用風險評價調整納入金融工具及非金融工具公允價值計算考量，以分別反映交易對手信用風險及本公司信用品質。

5.民國 106 年及 105 年度無第一等級與第二等級間之任何移轉。

6.民國 106 年及 105 年度無自第三等級轉入及轉出之情形。

十三、附註揭露事項

(一)重大交易事項相關資訊

1.資金貸與他人：請詳附表一。

2.為他人背書保證：請詳附表二。

3.期末持有有價證券情形（不包含投資子公司、關聯企業及合資控制部分）：請詳附表三。

4.累積買進或賣出同一有價證券之金額達新台幣三億元或實收資本額百分之二十以上：請詳附表四。

5.取得不動產之金額達新台幣三億元或實收資本額百分之二十以上：無此情形。

6.處分不動產之金額達新台幣三億元或實收資本額百分之二十以上：無此情形。

7.與關係人進、銷貨之金額達新台幣一億元或實收資本額百分之二十以上：請詳附表五。

8.應收關係人款項達新台幣一億元或實收資本額百分之二十以上：請詳附表六。

9.從事衍生工具交易：請詳合併財務報告附註六(二)及(二十五)。

10.母公司與子公司及各子公司間之業務關係及重要交易往來情形及金額：請詳附表七。

(二)轉投資事業相關資訊

被投資公司名稱、所在地區等相關資訊（不包含大陸被投資公司）：請詳附表八。

(三)大陸投資資訊

1.基本資料：請詳附表九。

2.直接或間接經由第三地區事業與轉投資大陸之被投資公司所發生之重大交易事項：請詳附註十三(一)。

十四、部門資訊

不適用。

群光電子股份有限公司及子公司

資金貸與他人

民國106年1月1日至12月31日

附表一

單位：新台幣仟元

（除特別註明者外）

編號	貸出資金之公司	貸與對象	往來項目	是否為關係人	本期最高金額	期末餘額	實際動支金額	利率區間	資金貸與性質	業務往來金額	有短期融通資金必要之原因	提列備抵呆帳金額	擔保品 名稱	擔保品 價值	對個別對象資金貸與限額	資金貸與總限額	備註
					（註四）	（註五）			（註三）						（註一）(註二)	（註一）(註二)	
0	本公司	群晶公司	其他應收款	是	$ 400,000	$ 200,000	$ 192,000	1.00%	2	$ -	營運週轉	$ -	無	$ -	$ 7,138,091	$ 9,517,455	-
0	本公司	廣盛公司	"	"	1,300,000	650,000	412,000	1.00%	2	-	"	-	無	-	$ 7,138,091	$ 9,517,455	-
0	本公司	有康公司	"	"	3,200,000	1,600,000	1,185,000	1.00%	2	-	"	-	無	-	$ 7,138,091	$ 9,517,455	-
1	COI	本公司	"	"	532,695 (USD 17,000)	-	-	-	2	-	"	-	無	-	US$ 255,732	US$ 255,732	-
1	COI	CGI	"	"	5,765,550 (USD 190,000)	3,278,000 (USD 110,000)	1,724,824 (USD 57,880)	1.00%-1.10%	2	-	"	-	無	-	$ 7,138,091	$ 9,517,455	-
1	COI	CET	"	"	60,420 (USD 2,000)	29,800 (USD 1,000)	26,820 (USD 900)	1.00%-1.10%	2	-	"	-	無	-	US$ 255,732	US$ 255,732	-
1	COI	廣茂公司	"	"	219,345 (USD 7,000)	208,600 (USD 7,000)	196,680 (USD 6,600)	1.00%	2	-	"	-	無	-	$ 7,138,091	$ 9,517,455	-
1	COI	群光重慶	"	"	156,675 (USD 5,000)	149,000 (USD 5,000)	-	1.00%	2	-	"	-	無	-	$ 7,138,091	$ 9,517,455	-
1	COI	群光蘇州	"	"	470,025 (USD 15,000)	-	-	1.00%	2	-	"	-	無	-	$ 7,138,091	$ 9,517,455	-
2	Mao-Feng	CGI	"	"	1,329,240 (USD 44,000)	953,600 (USD 32,000)	726,462 (USD 24,378)	1.3%-1.5%	2	-	"	-	無	-	$ 7,138,091	$ 9,517,455	-
3	群光蘇州	茂群	"	"	365,760 (RMB 80,000)	182,880 (RMB 40,000)	182,880 (RMB 40,000)	2.00%	2	-	"	-	無	-	RMB 669,390	RMB 669,390	-
3	群光蘇州	群光重慶	"	"	137,580 (RMB 30,000)	-	-	-	2	-	"	-	無	-	$ 7,138,091	$ 9,517,455	-
3	群光蘇州	展達蘇州	"	"	687,900 (RMB 150,000)	-	-	2.00%	2	-	"	-	無	-	RMB 669,390	RMB 669,390	-
3	群光蘇州	群揚	"	"	27,432 (RMB 6,000)	27,432 (RMB 6,000)	-	-	2	-	"	-	無	-	RMB 669,390	RMB 669,390	-
4	群光重慶	群光蘇州	"	"	297,180 (RMB 65,000)	297,180 (RMB 65,000)	297,180 (RMB 65,000)	1.50%	2	-	"	-	無	-	$ 7,138,091	$ 9,517,455	-
4	群光重慶	展達蘇州	"	"	457,200 (RMB 100,000)	457,200 (RMB 100,000)	365,760 (RMB 80,000)	2.00%	2	-	"	-	無	-	RMB 152,748	RMB 152,748	-
5	佳威公司	好而優	"	"	62,670 (USD 2,000)	-	-	-	2	-	"	-	無	-	$ -	$ -	-
6	好而優香港	好而優	"	"	15,668 (USD 500)	-	-	-	2	-	"	-	無	-	$ -	$ -	-
7	高效公司	廣盛公司	"	"	200,000	200,000	195,000	1.00%	2	-	"	-	無	-	$ 305,396	$ 305,396	-
8	HOI	CGI	"	"	1,927,103 (USD 61,500)	1,832,700 (USD 61,500)	1,811,840 (USD 60,800)	1.00%-1.50%	2	-	"	-	無	-	$ 7,138,091	$ 9,517,455	-
8	HOI	RealYoung	"	"	106,539 (USD 3,400)	101,320 (USD 3,400)	101,320 (USD 3,400)	1.00%	2	-	"	-	無	-	$ 7,138,091	$ 9,517,455	-
8	HOI	高效公司	"	"	783,375 (USD 25,000)	745,000 (USD 25,000)	685,400 (USD 23,000)	1.00%	2	-	"	-	無	-	US$ 35,395	US$ 35,395	-

編號	貸出資金之公司	貸與對象	往來項目	是否為關係人	本期最高金額	期末餘額	實際動支金額	利率區間	資金貸與性質	業務往來金額	有短期融通資金必要之原因	提列備抵呆帳金額	擔保品 名稱	擔保品 價值	對個別對象資金貸與限額	資金貸與總限額	備註
					(註四)	(註五)			(註三)						(註一)(註二)	(註一)(註二)	
9	群光電能	勤光	其他應收款	是	$ 45,000	$ 30,000	$ 15,000	1.50%	2	$ -	營運週轉	$ -	無	-	$ 3,000,160	$ 3,000,160	
10	CPI	CPUS	"	"	172,343 (USD 5,500)	163,900 (USD 5,500)	149,000 (USD 5,000)	1.60%	2	-	"	-	無	-	$ 2,250,120	$ 3,000,160	-
10	CPI	CPHK	"	"	1,284,735 (USD 41,000)	1,221,800 (USD 41,000)	1,102,600 (USD 37,000)	1.60%	2	-	"	-	無	-	$ 2,250,120	$ 3,000,160	-
10	CPI	WT	"	"	60,550 (USD 2,000)	29,800 (USD 1,000)	22,946 (USD 770)	1.30%	2	-	"	-	無	-	US$ 55,964	US$ 55,964	-
10	CPI	勤光	"	"	6,267 (USD 200)	-	-	-	2	-	"	-	無	-	US$ 55,964	US$ 55,964	-
11	WTS	WT	"	"	15,668 (USD 500)	14,900 (USD 500)	14,900 (USD 500)	1.30%	2	-	"	-	無	-	US$ 2,823	US$ 2,823	-
12	群電蘇州	群電重慶	"	"	160,510 (RMB 35,000)	-	-	1.60%	2	-	"	-	無	-	$ 2,250,120	$ 3,000,160	-
12	群電蘇州	WTK	"	"	52,578 (RMB 11,500)	16,002 (RMB 3,500)	16,002 (RMB 3,500)	1.60%	2	-	"	-	無	-	RMB 137,969	RMB 137,969	-
12	群電蘇州	湘火炬	"	"	323,280 (RMB 72,000)	237,744 (RMB 52,000)	137,160 (RMB 30,000)	1.60%	2	-	"	-	無	-	RMB 137,969	RMB 137,969	-

註一：本公司資金可貸放額度，以總額不超過本公司淨值40%為限，且

1.對單一企業因業務往來所為之貸放額度以不逾本公司淨值30%為限，亦不得逾與本公司最近一年內實際進銷貨金額中孰高者。

2.對單一企業因短期融通資金所為之貸放額度以不逾本公司淨值30%為限。

3.融通資金之期限不得逾一年。

註二：子公司資金可貸放額度，以總額不超過子公司最近期經會計師查核簽證或核閱之財務報表淨值為限，且

1.以短期融通資金為目的之可貸放總額以不超過子公司淨值40%為限。對單一企業因短期融通資金所為之貸放額度亦以不逾子公司淨值40%為限 ；

2.對單一企業因業務往來所為之貸放額度以不逾子公司淨值50%為限，亦不得逾與該子公司最近一年內實際進銷貨金額中孰高者。

3.本公司直接及間接持有表決權股份百分之百之國外公司間，可貸放額度總額以不超過本公司最近期經會計師查核簽證或核閱之財務報表淨值40%為限，資金貸與期間不得逾三年。

4.子公司群光電能直接或間接持有表決權股份百分之百之國外公司間從事資金貸與，其金額不受貸與企業最近期經會計師查核簽證或核閱之財務報表淨值40%之限制。但對單一企業所為之貸放額度不得逾最近期經會計師查核簽證或核閱之財務報表淨值30%為限，或貸與企業最近一年內實際進銷貨金額中孰高者，可貸放額度總額不超過子公司群光電能最近期經會計師查核簽證或核閱之財務報表淨值40%，且資金貸與其間不得逾三年。

5.除第3點至第4點情形外，融通資金期限不得逾一年。

註三：資金貸與性質如下：

1.有業務往來者。

2.有短期融通資金之必要者。

註四：係累計當年度至申報月份止資金貸與他人之最高餘額。

註五：係董事會通過之資金貸與額度。

群光電子股份有限公司及子公司

為他人背書保證

民國106年1月1日至12月31日

附表二

單位：新台幣仟元

（除特別註明者外）

編號	背書保證者公司名稱	被背書保證對象 公司名稱	被背書保證對象 關係	對單一企業背書保證限額	本期最高背書保證餘額	期末背書保證餘額	實際動支金額	以財產擔保之背書保證金額	累計背書保證金額佔最近期財務報表淨值之比率	背書保證最高限額	屬母公司對子公司背書保證	屬子公司對母公司背書保證	屬對大陸地區背書保證	備註
			（註一）							（註二、三）				
0	本公司	CEZ	3	$ 5,948,409	$ 438,690 (USD 14,000)	$ 178,800 (USD 6,000)	$ 142,456 (EUR 4,000)	$ -	0.75%	$ 11,896,819	Y	N	N	-
0	本公司	群光蘇州	3	5,948,409	156,675 (USD 5,000)	-	-	-	-	11,896,819	Y	N	Y	-
0	本公司	CGI	3	5,948,409	551,600 (JPY 2,000,000)	-	-	-	-	11,896,819	Y	N	N	-
0	本公司	群光重慶	3	5,948,409	250,680 (USD 8,000)	-	-	-	-	11,896,819	Y	N	Y	-

註一：背書保證者與被背書保證對象之關係如下：

1.有業務關係之公司。

2.直接持有普通股股權超過百分之五十之子公司。

3.母公司與子公司持有普通股股權合併計算超過百分之五十之被投資公司。

4.對公司直接或經由子公司間接持有普通股股權超過百分之五十之母公司。

5.基於承攬工程需要之同業間依合約規定互保之公司。

6.因共同投資關係由各出資股東依其持股比例對其背書保證之公司。

註二：本公司背書保證總額不得超過本公司最近期經會計師查核簽證或核閱之財務報表淨值50%，且對單一企業背書保證限額以不逾總背書保證限額度50%為限。本公司及子公司整體背書保證總額不得超過本公司最近期經會計師查核簽證或核閱之財務報表淨值50%，且:

1.因業務往來關係所從事背書保證，除前項所述限制之外，對單一企業背書金額亦不得逾該單一企業與保證公司最近一年內實際進銷貨金額中孰高者。

2.本公司為淨值低於實收資本額二分之一之公司辦理背書保證，除前項所述限制外，合計對其背書保證金額亦不得逾最近期經會計師查核簽證或核閱之財務報表淨值。

群光電子股份有限公司及子公司

期末持有有價證券情形（不包含投資子公司、關聯企業及合資控制部分）

民國106年12月31日

附表三

單位：新台幣仟元

（除特別註明者外）

持有之公司	有價證券種類及名稱	與有價證券發行人之關係	帳列科目	期末				備註
				股數/單位	帳面金額	持股比例	市價	
本公司	股票　藍天電腦股份有限公司	與本公司同一董事長	備供出售金融資產-流動	11,530,608	$ 334,388	1.69%	$ 334,388	-
本公司	股票　淳安電子股份有限公司	本公司為該公司之法人董事	"	11,708,254	574,875	8.74%	574,875	-
本公司	股票　新鉅科技股份有限公司	"	"	1,267,767	52,168	0.80%	52,168	-
本公司	股票　安國國際科技股份有限公司	"	"	2,440,000	49,288	3.30%	49,288	-
本公司	股票　麗清科技股份有限公司	"	"	4,525,000	317,203	6.63%	317,203	-
本公司	股票　綠悅控股有限公司	無	"	856,900	55,441	0.52%	55,441	-
本公司	股票　新世紀光電股份有限公司	"	"	1,337,761	4,602	0.42%	4,602	-
本公司	股票　康舒科技股份有限公司	"	"	3,727,000	82,926	0.72%	82,926	-
本公司	股票　潤泰精密材料股份有限公司	"	"	55,000	962	0.04%	962	-
本公司	股票　喜康(開曼)控股股份有限公司	"	"	290,000	17,403	0.13%	17,403	-
本公司	股票　智擎生技製藥股份有限公司	"	"	230,380	35,133	0.16%	35,133	-
本公司	股票　安成生物科技股份有限公司	"	"	450,000	15,673	0.80%	15,673	-
本公司	股票　環球晶圓股份有限公司	"	"	369,000	146,678	0.08%	146,678	-
本公司	股票　台塑勝高科技股份有限公司	"	"	515,000	49,646	0.07%	49,646	-
本公司	股票　復盛應用科技股份有限公司	"	"	400,000	58,916	0.34%	58,916	-
本公司	受益憑證　元大標智滬深300證券投資信託基金	"	"	3,676,000	70,175	-	70,175	-
本公司	債券　億光電子工業股份有限公司國內第六次無擔保轉換公司債	"	"	30,000	2,994	0.07%	2,994	-
本公司	受益憑證　復華東大證券投資信託基金	"	備供出售金融資產-非流動	19,802,524	621,007	-	621,007	-
本公司	受益憑證　復華新東方證券投資信託基金	"	"	9,000,000	63,450	-	63,450	-
本公司	私募股票　新世紀光電股份有限公司	"	"	18,568,443	44,008	5.89%	44,008	-
本公司	股票　普訊玖創業投資股份有限公司	本公司為該公司之法人董事	以成本衡量之金融資產－非流動	15,380,000	153,800	15.38%	-	-
本公司	股票　益鼎生技創業投資股份有限公司	"	"	7,500,000	75,000	9.38%	-	-
本公司	股票　誠鼎創業投資股份有限公司	"	"	10,000,000	100,000	7.41%	-	-
本公司	股票　北科之星創業投資股份有限公司	"	"	3,500,000	35,000	11.67%	-	-
本公司	股票　參實創業投資股份有限公司	無	"	13,125	131	2.35%	-	-
本公司	股票　參實二號創業投資股份有限公司	"	"	3,000,000	30,000	8.21%	-	-
本公司	股票　台灣文創一號股份有限公司	"	"	1,600,000	16,000	5.78%	-	-
本公司	股票　旭曜電通股份有限公司	"	"	93,000	-	0.40%	-	-
本公司	股票　琉明斯光電科技股份有限公司	"	"	188,353	-	1.14%	-	-
本公司	股票　澔鴻科技股份有限公司	"	"	1,600,000	48,000	9.41%	-	-
本公司	受益憑證　復華新智能證券投資信託基金	"	"	9,000,000	90,000	-	-	-
本公司	特別股　東博資本創業投資股份有限公司	"	"	3,610,000	36,100	9.14%	-	-

持有之公司	有價證券種類及名稱		與有價證券發行人之關係	帳列科目	期末				備註
					股數/單位	帳面金額	持股比例	市價	
群光電能	股票	新鉅科技股份有限公司	本公司為該公司法人董事	備供出售金融資產-流動	8,199,779	$ 337,421	5.18%	$ 337,421	-
群光電能	股票	藍天電腦股份有限公司	與本公司同一董事長	"	4,538,000	131,602	0.66%	131,602	-
群光電能	股票	新世紀光電股份有限公司	無	"	8,379,940	28,827	2.66%	28,827	-
群光電能	股票	淳安電子股份有限公司	本公司為該公司法人董事	"	451,850	22,186	0.34%	22,186	-
群光電能	股票	億光電子工業股份有限公司	無	"	300,000	13,485	0.07%	13,485	-
群光電能	股票	景碩科技股份有限公司	"	"	920,000	49,864	0.21%	49,864	-
群光電能	股票	康舒科技股份有限公司	"	"	1,908,000	42,453	0.37%	42,453	-
群光電能	股票	正崴精密工業股份有限公司	"	"	250,000	12,500	0.05%	12,500	-
群光電能	股票	新巨企業股份有限公司	"	"	337,000	12,082	0.22%	12,082	-
群光電能	股票	綠悅控股有限公司	"	"	2,356,200	152,446	1.44%	152,446	-
群光電能	股票	鴻海精密工業股份有限公司	"	"	1,000,000	95,200	0.01%	95,200	-
群光電能	股票	麗清科技股份有限公司	本公司為該公司法人董事	"	1,000,176	70,112	1.46%	70,112	-
群光電能	股票	飛捷科技股份有限公司	無	"	300,000	24,570	0.20%	24,570	-
群光電能	股票	安成生物科技股份有限公司	"	"	220,000	7,663	0.39%	7,663	-
群光電能	股票	紅馬有限公司	"	"	200,000	10,540	0.42%	10,540	-
群光電能	股票	統新光訊股份有限公司	"	"	264,307	22,889	0.79%	22,889	-
群光電能	股票	力成科技股份有限公司	"	"	1,900,000	167,200	0.24%	167,200	-
群光電能	股票	晶焱科技股份有限公司	"	"	486,000	40,678	0.70%	40,678	-
群光電能	股票	環球晶圓股份有限公司	"	"	175,000	69,562	0.04%	69,562	-
群光電能	股票	台塑勝高科技股份有限公司	"	"	270,000	26,028	0.03%	26,028	-
群光電能	債券	億光電子工業股份有限公司國內第六次無擔保轉換公司債	"	"	2,500,000	249,500	5.40%	249,500	-
群光電能	私募股票	新世紀光電股份有限公司	"	備供出售金融資產-非流動	8,699,899	20,584	2.76%	20,584	-
群光電能	受益憑證	復華新東方證券投資信託基金	"	"	6,000,000	42,300	-	42,300	-
群光電能	股票	琉明斯光電科技股份有限公司	"	以成本衡量之金融資產－非流動	234,069	-	1.67%	-	-
群光電能	股票	北科之星創業投資股份有限公司	本公司為該公司法人董事	"	1,500,000	15,000	5.00%	-	-
群光電能	股票	普訊玖創業投資股份有限公司	"	"	1,000,000	10,000	1.00%	-	-
群光電能	股票	益鼎生技創業投資股份有限公司	"	"	7,500,000	75,000	9.38%	-	-
群光電能	股票	誠鼎創業投資股份有限公司	"	"	10,000,000	100,000	7.41%	-	-
群光電能	受益憑證	復華新智能證券投資信託基金	無	"	21,000,000	210,000	-	-	-
高效公司	股票	新鉅科技股份有限公司	本公司為該公司法人董事	備供出售金融資產-流動	873,000	35,924	0.55%	-	-
高效公司	股票	藍天電腦股份有限公司	與本公司同一董事長	"	11,370,823	329,754	1.66%	329,754	-
高效公司	股票	群光電子股份有限公司	本公司	"	16,108,394	1,208,129	2.24%	1,208,129	註2
有康公司	股票	新鉅科技股份有限公司	本公司為該公司法人董事	"	17,778,489	731,585	11.23%	731,585	-
有康公司	股票	藍天電腦股份有限公司	與本公司同一董事長	"	19,153,000	555,437	2.80%	555,437	-
有康公司	股票	群光電子股份有限公司	本公司	"	21,068,954	1,580,171	2.92%	1,580,171	註3
COI	股票	藍天電腦股份有限公司	與本公司同一董事長	"	9,202,000	266,858	1.35%	266,858	-
COI	股票	淳安電子股份有限公司	本公司為該公司之法人董事	"	157,087	7,713	0.12%	7,713	-
COI	股票	夠麻吉股份有限公司	無	"	10,000	382	0.05%	382	-
COI	股票	麗清科技股份有限公司	"	"	2,796,000	196,000	4.09%	196,000	-

持有之公司	有價證券種類及名稱		與有價證券發行人之關係	帳列科目	期末				備註
					股數/單位	帳面金額	持股比例	市價	
COI	股票	智擎生技製藥股份有限公司	無	備供出售金融資產-流動	348,000	$ 53,070	0.24%	$ 53,070	-
COI	股票	融達控股有限公司	"	"	248,500	1,923	0.10%	1,923	-
COI	股票	中信證券股份有限公司	"	"	270,000	22,287	-	22,287	-
COI	股票	Merrimack Pharmacenticals, Inc.	"	"	84,482	25,805	0.63%	25,805	-
COI	股票	Advanced Micro Devices, Inc.	"	"	35,000	10,722	-	10,722	-
COI	股票	Yatra Online, Inc.	"	"	160,753	35,832	0.68%	35,832	-
COI	股票	Applied Optoelectronics Inc	"	"	37,000	41,700	0.19%	41,700	-
COI	股票	群創光電股份有限公司	"	"	1,500,000	18,600	0.02%	18,600	-
COI	股票	研揚科技股份有限公司	"	"	330,000	30,030	0.31%	30,030	-
COI	股票	丘鈦科技(集團)有限公司	"	"	6,300,000	264,214	0.56%	264,214	-
COI	債券	億光電子工業股份有限公司國內第六次無擔保轉換公司債	"	"	100,000	9,980	0.22%	9,980	-
COI	受益憑證	WRV II, L.P	無	以成本衡量之金融資產－非流動	6,460,133	192,512	-	-	-
COI	受益憑證	MagiCapital Fund II, L.P.	"	"	1,970,563	58,723	-	-	-
COI	受益憑證	New Riders L.P.	"	"	1,022,000	30,456	-	-	-
COI	特別股	SAGA-CHINA	"	"	20,000,000	596,000	-	-	-
Mao-Feng	特別股	Ring Inc.	"	"	467,887	89,400	3.37%	-	-
CPI	股票	中國安芯控股有限公司	"	備供出售金融資產-流動	8,300,000	12,238	0.28%	12,238	-
CPI	股票	Merrimack Pharmaceuticals, Inc.	"	"	49,228	15,037	0.37%	15,037	-
CPI	股票	丘鈦科技(集團)有限公司	"	"	700,000	29,357	0.06%	29,357	-
CPI	受益憑證	WRV II, L.P	"	以成本衡量之金融資產－非流動	3,230,066	96,256	-	-	-
廣盛公司	股票	鋐冠企業股份有限公司	"	"	8,140,000	209,278	21.71%	-	註4
廣盛公司	股票	藍天電腦股份有限公司	與本公司同一董事長	備供出售金融資產-流動	7,100,000	205,900	1.04%	205,900	-
群晶公司	股票	藍天電腦股份有限公司	"	"	2,100,000	60,900	0.31%	60,900	-
展達公司	股票	群光電能科技股份有限公司	聯屬公司	"	497	31	-	31	-
展達公司	股票	新鉅科技股份有限公司	本公司為該公司法人董事	"	1,814,000	74,646	1.15%	74,646	-
展達公司	股票	綠悅控股有限公司	無	"	1,395,900	90,315	0.85%	90,315	-
展達公司	股票	麗清科技股份有限公司	"	"	953,000	66,805	1.40%	66,805	-
展達公司	股票	亞獅康股份有限公司	"	"	1,100,000	36,520	0.85%	36,520	-
展達公司	債券	麗清科技股份有限公司國內第一次無擔保轉換公司債	"	"	500,000	49,450	0.71%	49,450	-
展達公司	受益憑證	復華東大證券投資信託基金	"	備供出售金融資產-非流動	2,264,344	71,010	-	71,010	-
展達公司	受益憑證	復華新東方證券投資信託基金	"	"	3,000,000	21,150	-	21,150	-

註1：本表所稱有價證券，係指屬國際會計準則第39號「金融工具：認列與衡量」範圍內之股票、債券、受益憑證及上述項目所衍生之有價證券。
註2：質押12,600,000股供短期借款。
註3：質押8,500,000股供短期借款。
註4：本公司直接或間接持有該公司股權雖達20%以上，惟經評估並未具重大影響力。

群光電子股份有限公司及子公司

累積買進或賣出同一有價證券之金額達新台幣三億元或實收資本額百分之二十以上

民國106年1月1日至12月31日

附表四

單位：新台幣仟元

（除特別註明者外）

買、賣之公司	有價證券種類及名稱	帳列科目	交易對象	關係	期初		買入		賣出				期末	
					股數	金額	股數	金額	股數	售價	帳面成本	處分損益	股數	金額
			（註1）	（註1）		（註2）								（註2）
本公司	麗清科技股份有限公司	備供出售金融資產-流動	-	-	1,753,000	$ 76,062	4,188,000	$ 423,523	1,416,000	$ 106,360	$ 61,439	$ 44,921	4,525,000	$ 438,145
展達公司	群光電能科技股份有限公司	"	-	-	7,126,628	302,325	799,420	36,479	7,925,551	466,852	338,783	128,069	497	21
群光電能	麗清科技股份有限公司	"	-	-	3,329,176	100,288	2,249,000	213,560	4,578,000	424,060	233,007	191,053	1,000,176	80,841

註1：有價證券帳列採權益法之投資者，需填寫該二欄，餘者免填。

註2：係帳面成本金額，未考慮評價及匯率調整。

群光電子股份有限公司及子公司

與關係人進、銷貨之金額達新台幣一億元或實收資本額百分之二十以上

民國106年1月1日至12月31日

附表五

單位：新台幣仟元

（除特別註明者外）

進（銷）貨之公司	交易對象	關係(註三)	交易情形				交易條件與一般交易不同之情形及原因		應收（付）票據、帳款		
			進（銷）貨	金額	佔總進（銷）貨之比率	授信期間	單價	授信期間	餘額	佔總應收（付）票據、帳款之比率	備註
本公司	群光東莞	COI轉投資之子公司	進　貨	$ 5,411,763	27	30~60天	(註一)	30~60天	($ 10,581,601)	62	-
群光東莞	本公司	持有COI母公司股權之母公司	銷　貨	(5,411,763)	36	30~60天	(註二)	30~60天	10,581,601	92	-
本公司	群光蘇州	Mao-Feng轉投資之子公司	進　貨	6,565,667	33	30~60天	(註一)	30~60天	(3,546,903)	21	-
群光蘇州	本公司	持有COI母公司股權之母公司	銷　貨	(6,565,667)	38	30~60天	(註二)	30~60天	3,546,903	56	-
本公司	茂瑞	Real Young轉投資之子公司	進　貨	4,990,999	25	30~60天	(註一)	30~60天	(2,507,228)	15	-
茂瑞	本公司	持有COI母公司股權之母公司	銷　貨	(4,990,999)	72	30~60天	(註二)	30~60天	2,507,228	98	-
CGI	群光東莞	聯屬公司	銷　貨	(180,807)	1	60~90天	(註二)	60~90天	-	-	-
群光東莞	CGI	聯屬公司	進　貨	180,807	1	60~90天	(註一)	60~90天	-	-	-
CGI	群光蘇州	聯屬公司	銷　貨	(259,591)	1	60~90天	(註二)	60~90天	30,719	1	-
群光蘇州	CGI	聯屬公司	進　貨	259,591	2	60~90天	(註一)	60~90天	(30,719)	1	-
CGI	CAI	聯屬公司	銷　貨	(1,249,452)	6	60~90天	(註二)	60~90天	477,267	10	-
CAI	CGI	聯屬公司	進　貨	1,249,452	100	60~90天	(註一)	60~90天	(477,267)	100	-
CGI	CEZ	聯屬公司	銷　貨	(481,206)	2	60~90天	(註二)	60~90天	2,612	-	-
CEZ	CGI	聯屬公司	進　貨	481,206	79	60~90天	(註一)	60~90天	(2,612)	37	-
群光東莞	CGI	聯屬公司	銷　貨	(8,097,759)	53	60~90天	(註二)	60~90天	-	-	-
CGI	群光東莞	聯屬公司	進　貨	8,097,759	46	60~90天	(註一)	60~90天	-	-	-
茂瑞	CGI	聯屬公司	銷　貨	(1,608,997)	23	60~90天	(註二)	60~90天	-	-	-
CGI	茂瑞	聯屬公司	進　貨	1,608,997	9	60~90天	(註一)	60~90天	-	-	-
群光蘇州	CGI	聯屬公司	銷　貨	(5,868,669)	34	60~90天	(註二)	60~90天	601,839	10	-
CGI	群光蘇州	聯屬公司	進　貨	5,868,669	33	60~90天	(註一)	60~90天	(601,839)	57	-
群光重慶	CGI	聯屬公司	銷　貨	(2,008,298)	69	60~90天	(註二)	60~90天	436,424	53	-
CGI	群光重慶	聯屬公司	進　貨	2,008,298	11	60~90天	(註一)	60~90天	(436,424)	42	-
茂瑞	Real Young	聯屬公司	銷　貨	(252,535)	4	60~90天	(註二)	60~90天	-	-	-
Real Young	茂瑞	聯屬公司	進　貨	252,535	100	60~90天	(註一)	60~90天	-	-	-
Real Young	群光東莞	聯屬公司	銷　貨	(251,585)	100	60~90天	(註二)	60~90天	33,054	58	-
群光東莞	Real Young	聯屬公司	進　貨	251,585	2	60~90天	(註一)	60~90天	(33,054)	1	-
群光蘇州	群光重慶	聯屬公司	銷　貨	(150,947)	1	60~90天	(註二)	60~90天	96,661	2	-
群光重慶	群光蘇州	聯屬公司	進　貨	150,947	6	60~90天	(註一)	60~90天	(96,661)	13	-
群揚	群光蘇州	聯屬公司	銷　貨	(210,493)	100	60~90天	(註二)	60~90天	68,567	98	-
群光蘇州	群揚	聯屬公司	進　貨	210,493	1	60~90天	(註一)	60~90天	(68,567)	2	-
群電蘇州	群光蘇州	聯屬公司	銷　貨	(139,938)	1	90天	(註二)	90天	71,852	2	-
群光蘇州	群電蘇州	聯屬公司	進　貨	139,938	1	90天	(註一)	90天	(71,852)	2	-
群光電能	群光東莞	聯屬公司	銷　貨	(740,431)	3	90天	(註二)	90天	272,002	4	-
群光東莞	群光電能	聯屬公司	進　貨	740,431	5	90天	(註一)	90天	(272,002)	5	-

進（銷）貨之公司	交易對象	關係(註三)	交易情形				交易條件與一般交易不同之情形及原因		應收（付）票據、帳款		
			進（銷）貨	金額	佔總進（銷）貨之比率	授信期間	單價	授信期間	餘額	佔總應收（付）票據、帳款之比率	備註
CPI	群光蘇州	聯屬公司	銷　貨	($ 1,164,250)	5	90天	(註二)	90天	$ 582,039	8	-
群光蘇州	CPI	聯屬公司	進　貨	1,164,250	8	90天	(註一)	90天	(582,039)	13	-
CPI	茂瑞	聯屬公司	銷　貨	(366,723)	1	90天	(註二)	90天	149,697	2	-
茂瑞	CPI	聯屬公司	進　貨	366,723	6	90天	(註一)	90天	(149,697)	5	-
CPI	群光重慶	聯屬公司	銷　貨	(285,045)	1	90天	(註二)	90天	124,813	2	-
群光重慶	CPI	聯屬公司	進　貨	285,045	11	90天	(註一)	90天	(124,813)	17	-
群光電能	CPUS	聯屬公司	銷　貨	(787,414)	3	90天	(註二)	90天	245,170	4	-
CPUS	群光電能	聯屬公司	進　貨	787,414	100	90天	(註一)	90天	(245,170)	100	-
CPI	群光電能	聯屬公司	銷　貨	(22,619,351)	92	45天	(註二)	45天	6,226,360	88	-
群光電能	CPI	聯屬公司	進　貨	22,619,351	96	45天	(註一)	45天	(6,226,360)	99	-
群光電能	CEZ	聯屬公司	銷　貨	(112,697)	-	90天	(註二)	90天	1	-	-
CEZ	群光電能	聯屬公司	進　貨	112,697	18	90天	(註一)	90天	(1)	-	-
群電東莞	CPI	聯屬公司	銷　貨	(9,803,479)	99	45天	(註二)	45天	1,600,380	93	-
CPI	群電東莞	聯屬公司	進　貨	9,803,479	41	45天	(註一)	45天	(1,600,380)	22	-
群電蘇州	CPI	聯屬公司	銷　貨	(9,544,099)	97	45天	(註二)	45天	3,928,688	96	-
CPI	群電蘇州	聯屬公司	進　貨	9,544,099	39	45天	(註一)	45天	(3,928,688)	54	-
群電重慶	CPI	聯屬公司	銷　貨	(4,615,446)	87	45天	(註二)	45天	1,353,769	82	-
CPI	群電重慶	聯屬公司	進　貨	4,615,446	19	45天	(註一)	45天	(1,353,769)	19	-
群電重慶	群電蘇州	聯屬公司	銷　貨	(629,054)	12	60天	(註二)	60天	259,189	16	-
群電蘇州	群電重慶	聯屬公司	進　貨	629,054	7	60天	(註一)	60天	(259,189)	6	-
廣盛南昌	群電蘇州	聯屬公司	銷　貨	(313,626)	31	60天	(註二)	60天	87,679	26	-
群電蘇州	廣盛南昌	聯屬公司	進　貨	313,626	3	60天	(註一)	60天	(87,679)	2	-
廣盛南昌	群電東莞	聯屬公司	銷　貨	(437,225)	43	60天	(註二)	60天	148,825	44	-
群電東莞	廣盛南昌	聯屬公司	進　貨	437,225	5	60天	(註一)	60天	(148,825)	4	-
廣盛南昌	群電重慶	聯屬公司	銷　貨	(156,843)	15	60天	(註二)	60天	51,964	15	-
群電重慶	廣盛南昌	聯屬公司	進　貨	156,843	3	60天	(註一)	60天	(51,964)	2	-
Systemax	展達公司	聯屬公司	銷　貨	(2,300,337)	100	45~180天	(註二)	45~180天	298,915	100	-
展達公司	Systemax	聯屬公司	進　貨	2,300,337	99	45~180天	(註一)	45~180天	(298,915)	76	-
展達蘇州	Systemax	聯屬公司	銷　貨	(2,281,517)	60	45~180天	(註二)	45~180天	-	-	-
Systemax	展達蘇州	聯屬公司	進　貨	2,281,517	100	45~180天	(註一)	45~180天	-	-	-
群光蘇州	新鉅公司	其他關係人	進　貨	251,053	2	60~90天	(註一)	60~90天	(42,151)	1	-
群光蘇州	凱博電腦(昆山)有限公司	其他關係人	銷　貨	(411,954)	2	60~90天	(註二)	60~90天	187,004	3	-
群光蘇州	嘉興淳洋電子科技有限公司	其他關係人	進　貨	205,175	1	60~90天	(註一)	60~90天	(41,099)	1	-
群光蘇州	昆山勝方電子有限公司	其他關係人	進　貨	273,091	2	60~90天	(註一)	60~90天	(118,292)	3	-
群光蘇州	金育塑膠電子(吳江)有限公司	其他關係人	進　貨	169,188	1	60~90天	(註一)	60~90天	(63,945)	1	-
群光蘇州	淳安電子股份有限公司	其他關係人	進　貨	154,840	1	60~90天	(註一)	60~90天	-	-	-
群光重慶	淳安電子股份有限公司	其他關係人	進　貨	270,740	11	60~90天	(註一)	60~90天	(23,296)	3	-
茂瑞	東莞勝方電子有限公司	其他關係人	進　貨	155,364	2	60~90天	(註一)	60~90天	(13,933)	-	-
群光電能	凱博電腦(昆山)有限公司	其他關係人	銷　貨	(301,612)	1	60天	(註二)	60天	89,373	1	-

註一：按一般進貨條件辦理。

註二：按一般銷貨條件辦理。

群光電子股份有限公司及子公司

應收關係人款項達新台幣一億元或實收資本額百分之二十以上

民國106年12月31日

附表六

單位：新台幣仟元

（除特別註明者外）

帳列應收款項之公司	交易對象名稱	關係	應收關係人款項餘額	週轉率	逾期應收關係人款項		應收關係人款項期後收回金額	提列備抵呆帳金額
					金額	處理方式		
應收帳款								
本公司	群光蘇州	Mao-Feng轉投資之子公司	$ 178,507	1.54	$ -	-	$ -	$ -
群光東莞	本公司	持有COI母公司股權之母公司	10,581,601	0.48	-	-	-	-
茂瑞	本公司	持有COI母公司股權之母公司	2,507,228	1.51	-	-	-	-
群光蘇州	本公司	持有COI母公司股權之母公司	3,546,903	2.18	-	-	-	-
群光蘇州	凱博電腦(崑山)有限公司	其他關係人	187,004	1.99	-	-	-	-
群光蘇州	CGI	聯屬公司	601,839	5.32	-	-	-	-
CGI	CAI	聯屬公司	477,267	2.67	-	-	-	-
群光重慶	CGI	聯屬公司	436,424	3.30	-	-	-	-
群光電能	群光東莞	聯屬公司	272,002	3.18	-	-	-	-
CPI	群光蘇州	聯屬公司	582,039	2.09	-	-	-	-
CPI	群光重慶	聯屬公司	124,813	1.89	-	-	-	-
CPI	茂瑞	聯屬公司	149,697	2.71	-	-	-	-
群光電能	CPUS	聯屬公司	245,170	3.93	-	-	-	-
CPI	群光電能	聯屬公司	6,226,360	3.56	-	-	-	-
群電東莞	CPI	聯屬公司	1,600,380	5.04	-	-	-	-
群電蘇州	CPI	聯屬公司	3,928,688	2.51	-	-	-	-
群電重慶	CPI	聯屬公司	1,353,769	3.38	-	-	-	-
群電重慶	群電蘇州	聯屬公司	259,189	2.98	-	-	-	-
廣盛南昌	群電東莞	聯屬公司	148,825	3.27	-	-	-	-
Systemax	展達公司	聯屬公司	298,915	4.26	-	-	-	-
其他應收款								
本公司	有康公司	本公司轉投資之子公司	1,188,613	-	-	-	-	-
本公司	群晶公司	高效公司轉投資之子公司	192,589	-	-	-	-	-
本公司	廣盛公司	高效公司轉投資之子公司	413,264	-	-	-	-	-
本公司	Real Young	COI轉投資之子公司	388,777	-	-	-	-	-
COI	CGI	聯屬公司	1,735,632	-	-	-	-	-
COI	廣茂公司	聯屬公司	203,565	-	-	-	-	-
Mao-Feng	本公司	本公司	653,404	-	-	-	-	-
Mao-Feng	CGI	聯屬公司	1,140,571	-	-	-	-	-
Real Young	茂瑞	聯屬公司	142,556	-	-	-	-	-
群光蘇州	茂群	聯屬公司	183,960	-	-	-	-	-
群光重慶	群光蘇州	聯屬公司	300,503	-	-	-	-	-
群光重慶	展達蘇州	聯屬公司	367,164	-	-	-	-	-
CPI	CPHK	聯屬公司	1,120,928	-	-	-	-	-
CPI	CPUS	聯屬公司	151,450	-	-	-	-	-
CPSZ	湘火炬	聯屬公司	138,005	-	-	-	-	-
HOI	CGI	聯屬公司	1,845,008	-	-	-	-	-
HOI	Real Young	聯屬公司	102,482	-	-	-	-	-
HOI	高效公司	聯屬公司	687,513	-	-	-	-	-
展達公司	展達蘇州	聯屬公司	247,360	-	-	-	-	-

群光電子股份有限公司及子公司

母公司與子公司及各子公司間之業務關係及重要交易往來情形及金額

民國106年1月1日至12月31日

附表七

單位：新台幣仟元
（除特別註明者外）

編號（註1）	交易人名稱	交易往來對象	與交易人之關係（註2）	交易往來情形			佔合併總營收或總資產之比率（註3）
				科目	金額	交易條件	
0	本公司	有康公司	1	其他應收款	$ 1,188,613	註5	1.76
1	CGI	CAI	3	銷貨收入	1,249,452	註4	1.60
"	CGI	茂瑞	3	預付貨款	1,184,421	註7	1.76
"	CGI	群光東莞	3	預付貨款	5,912,213	註7	8.76
2	COI	CGI	3	其他應收款	1,735,632	註5	2.57
3	群光東莞	本公司	2	銷貨收入	5,411,763	註4	6.92
"	群光東莞	本公司	2	應收帳款	10,581,601	註4	15.69
"	群光東莞	CGI	3	銷貨收入	8,097,759	註4	10.36
4	群光蘇州	本公司	2	銷貨收入	6,565,667	註4	8.40
"	群光蘇州	本公司	2	應收帳款	3,546,903	註4	5.26
"	群光蘇州	CGI	3	銷貨收入	5,868,669	註4	7.51
5	群光重慶	CGI	3	銷貨收入	2,008,298	註4	2.57
6	茂瑞	本公司	2	銷貨收入	4,990,999	註4	6.39
"	茂瑞	本公司	2	應收帳款	2,507,228	註4	3.72
"	茂瑞	CGI	3	銷貨收入	1,608,997	註4	2.06
7	Mao-Feng	CGI	3	其他應收款	1,140,571	註5	1.69
8	群光電能	CPUS	3	銷貨收入	787,414	註4	1.01
9	CPI	群光蘇州	3	銷貨收入	1,164,250	註4	1.49
"	CPI	群光電能	3	銷貨收入	22,619,351	註4	28.94
"	CPI	群光電能	3	應收帳款	6,226,360	註4	9.23
"	CPI	CPHK	3	其他應收款	1,120,928	註5	1.66
10	HOI	CGI	3	其他應收款	1,845,008	註5	2.74
"	HOI	高效公司	3	其他應收款	687,513	註5	1.02

11	群電蘇州	CPI	3	銷貨收入	9,544,099	註4	12.21
"	群電蘇州	CPI	3	應收帳款	3,928,688	註4	5.82
12	群電重慶	CPI	3	銷貨收入	4,615,446	註4	5.91
"	群電重慶	CPI	3	應收帳款	1,353,769	註4	2.01
13	群電東莞	CPI	3	銷貨收入	9,803,479	註4	12.54
"	群電東莞	CPI	3	應收帳款	1,600,380	註4	2.37
14	展達蘇州	Systemax	3	銷貨收入	2,281,517	註4	2.92
15	Systemax	展達公司	3	銷貨收入	2,300,337	註4	2.94

其餘母公司與子公司間之交易往來金額未達合併總營收或總資產之1%者，不予以揭露；另以資產面及收入面為揭露方式。

註1：母公司及子公司相互間之業務往來資訊應分別於編號欄註明，編號之填寫方法如下：

1.母公司填0。

2.子公司依公司別由阿拉伯數字1開始依序編號。

註2：與交易人之關係有以下三種，標示種類即可：

1.母公司對子公司。

2.子公司對母公司。

3.子公司對子公司。

註3：交易往來金額佔合併總營收或總資產比率之計算，若屬資產負債科目者，以期末餘額佔合併總資產之方式計算；若屬損益科目者，以期中累積金額佔合併總營收之方式計算。

註4：銷貨係按一般銷貨價格及條件辦理，並考量交易數量及市場狀況，其收款期限與一般客戶並無重大差異。

註5：關係人間之資金貸與情形，其交易條件依資金狀況收付。

註6：因關係人間之代墊貨款、款項及提供管理諮詢服務等產生之款項。

註7：係因關係人之預付貨款。

群光電子股份有限公司及子公司

被投資公司名稱、所在地區等相關資訊（不包含大陸被投資公司）

民國106年1月1日至12月31日

附表八

投資公司名稱	被投資公司名稱	所在地區	主要營業項目	原始投資金額		期末持有			被投資公司本期損益	本期認列之投資損益	備註
				本期期末	去年年底	股數	比率	帳面金額			
本公司	Chicony Overseas Inc.	英屬維京群島	(1)銷售電腦週邊零組件 (2)從事海外企業購併、投資及管理	$ 265,326	$ 265,326	1,000	100.00%	$ 19,118,303	$ 687,531	$ 692,107	子公司
	Chicony Elec. (Thailand) Co. Ltd.	泰國	電腦週邊零組件之生產與銷售	33,920	33,920	322,427	15.27%	193	-	-	子公司
	有康電子股份有限公司	台灣	電腦週邊零組件之生產與銷售	150,000	150,000	15,000,000	100.00%	191,073	853,185	767,384	子公司
	好而優工業股份有限公司	台灣	電腦週邊零組件之生產銷售	136,757	136,757	7,538,223	50.25%	8,232	(29,470)	(14,434)	子公司
	Hipro Overseas (BVI) Inc.	英屬維京群島	(1)電源供應器及相關電子產品之銷售 (2)從事海外企業購併、投資及管理	412,003	412,003	12,560,000	100.00%	2,636,936	21,369	21,369	子公司
	高效電子股份有限公司	台灣	電源供應器及相關電子產品進出口貿易	2,330	2,330	4,660,000	100.00%	(444,640)	60,196	(7,924)	子公司
	展達通訊股份有限公司	台灣	研究開發、製造、銷售數位用通訊設備	220,024	214,860	38,724,734	42.69%	365,522	111,778	47,955	子公司
	Chicony Global Inc.	馬來西亞	銷售電腦週邊零組件	33,027	33,027	1,000,000	100.00%	2,841,491	(375,362)	(425,586)	子公司
	群光電能科技股份有限公司	台灣	(1)交換式電源供應器、其他各種電子零組件及器材、照明燈具之研發、製造及買賣 (2)智慧建築系統業務	1,298,408	1,298,408	178,764,747	47.85%	2,678,141	1,561,602	747,404	子公司
	新鉅科技股份有限公司	台灣	光學儀器設計及鏡片製造	-	114,099	-	-	-	(417,977)	(4,760)	註2
有康公司	Real Young Elec.Co.,Ltd.	英屬維京群島	(1)電腦週邊設備及電子產品設計、製造、維修及進出口買賣 (2)從事海外企業購併、投資及管理	41,490	41,490	1,275,000	13.95%	92,279	136,678	-	孫公司
	新鉅科技股份有限公司	台灣	光學儀器設計及鏡片製造	-	506,950	-	-	-	(417,977)	-	註2
COI	Chicony America Inc.	美國	電腦週邊零組件之銷售	96,850 (USD 3,250)	96,850 (USD 3,250)	3,250,000	100.00%	86,029	485	-	孫公司
	Chicony America Group Inc.	美國	電子商務軟體服務	92,529 (USD 3,105)	92,529 (USD 3,105)	12,400,000	100.00%	(1,151)	(49)	-	孫公司
	Mao-Feng International Inc.	英屬維京群島	(1)電腦週邊零組件之銷售 (2)從事海外企業購併、投資及管理	68,361 (USD 2,294)	68,361 (USD 2,294)	2,294,000	100.00%	8,785,383	350,014	-	孫公司
	Chicony Elec. (Thailand) Co. Ltd.	泰國	電腦週邊零組件之生產及銷售	233,125 (USD 7,823)	233,125 (USD 7,823)	1,789,141	84.73%	32,063	-	-	孫公司
	Kuang Mao International Inc.	薩摩亞	(1)電腦週邊零組件之銷售 (2)從事海外企業購併、投資及管理	67,676 (USD 2,271)	67,676 (USD 2,271)	2,284,142	100.00%	(156,200)	(19,060)	-	孫公司
	Chicony Electronics CEZ s.r.o.	捷克共和國	電腦週邊零組件之銷售	209 (USD 7)	209 (USD 7)	-	100.00%	250,105	(3,764)	-	孫公司
	Global Faith Inc.	開曼群島	(1)電腦週邊零組件之銷售 (2)從事海外企業購併、投資及管理	71,282 (USD 2,392)	71,282 (USD 2,392)	2,310,000	60.00%	(174,173)	(30,702)	-	孫公司
	Real Young Elec.Co.,Ltd.	英屬維京群島	(1)電腦週邊設備及電子產品設計、製造、維修及進出口買賣 (2)從事海外企業購併、投資及管理	240,546 (USD 8,072)	240,546 (USD 8,072)	7,864,780	86.05%	577,493	136,678	-	孫公司
	Chicony Electronics Japan Co.,Ltd	日本	電腦週邊零組件之銷售	2,831 (USD 95)	2,831 (USD 95)	-	100.00%	8,639	981	-	孫公司
	HOLYU International Co.,Ltd.	薩摩亞	從事投資企業	-	57,276 (USD 1,922)	-	-	-	180	-	孫公司
	Hikari Investment GK	日本	一般投資業	953,928 (USD 32,011)	953,928 (USD 32,011)	-	99.00%	925,443	72,927	-	孫公司

投資公司名稱	被投資公司名稱	所在地區	主要營業項目	原始投資金額		期末持有			被投資公司本期損益	本期認列之投資損益	備註
				本期期末	去年年底	股數	比率	帳面金額			
群光電能	Chicony Power Holdings Inc.(CPH)	英屬維京群島	一般投資業	$ 326,350	$ 326,350	10,000,000	100.00%	$ 4,089,968	$ 768,511	$ -	孫公司
	新鉅科技股份有限公司	台灣	光學儀器設計及鏡片製造	-	358,590	-	-	-	(417,977)	-	註2
CPH	Chicony Power International Inc.(CPI)	開曼群島	電源供應器及相關電子產品銷售	298,000 (USD 10,000)	298,000 (USD 10,000)	10,000,000	100.00%	4,169,354	768,470	-	孫公司
CPI	Chicony Power USA,Inc.	美國	電源供應器及相關電子產品銷售	39,247 (USD 1,317)	39,247 (USD 1,317)	1,500,000	100.00%	13,574	2,377	-	孫公司
	Chicony Power Technology Hong Kong Limited (CPHK)	香港	研發中心及投資控股	327,020 (HKD 85,800)	327,020 (HKD 85,800)	46,800,000	100.00%	2,576,789	349,441	-	孫公司
	WitsLight Technology Co.,Ltd	薩摩亞	LED照明模組之設計、研發、製造及銷售	268,200 (USD 9,000)	268,200 (USD 9,000)	10,000,000	78.13%	218,276	2,907	-	孫公司
WTS	捷光照明科技股份有限公司	台灣	LED照明模組之設計、研發及國際貿易	5,000	5,000	500,000	100.00%	(75,592)	(187)	-	孫公司
	勤光科技股份有限公司	台灣	汽、機車車燈及其他零組件之設計、研發及國際貿易	3,000	3,000	300,000	100.00%	(11,605)	(12,576)	-	孫公司
Kuang Mao	天佳投資有限公司	薩摩亞	電腦週邊零組件之銷售	74,291 (USD 2,493)	74,291 (USD 2,493)	310,423	29.00%	45,719	(58,604)	-	採權益法評價之公司
高效公司	廣盛投資股份有限公司	台灣	一般投資業	80,000	80,000	8,000,000	100.00%	(190,059)	(528)	-	孫公司
	群晶電能股份有限公司	台灣	電腦及事務性機器設備批發及零售	1,000	1,000	100,000	100.00%	(131,163)	2,040	-	孫公司
	新鉅科技股份有限公司	台灣	光學儀器設計及鏡片製造	-	127,694	-	-	-	(417,977)	-	註2
展達公司	Directmax International Ltd.	英屬維京群島	控股及轉投資業務	305,450 (USD 10,250)	305,450 (USD 10,250)	7,750,000	100.00%	524,718	(13,443)	-	孫公司
Directmax	XAVi Overseas Ltd.	英屬維京群島	控股及轉投資業務	298,000 (USD 10,000)	298,000 (USD 10,000)	7,500,000	100.00%	210,946	(5,373)	-	孫公司
	Systemax Development Ltd.	英屬維京群島	通訊產品之銷售	7,450 (USD 250)	7,450 (USD 250)	250,000	100.00%	313,772	(8,070)	-	孫公司
好而優	GUIDWAY GLOBAL LIMITED	英屬維京群島	從事投資企業	-	1,746	-	-	-	(38,736)	-	孫公司
	HAD ERI IOU INTERNATIONAL Co., LIMITED	香港	從事投資企業	-	45	-	-	-	111	-	孫公司
	HOLYU International Co.,Ltd.	薩摩亞	(1)銷售塑膠玩具、塑膠五金模具、塑膠外殼、五金電腦零配件 (2)從事投資企業	-	144,015	-	-	-	180	-	孫公司
佳威公司	HOLYU International Co.,Ltd.	薩摩亞	(1)銷售塑膠玩具、塑膠五金模具、塑膠外殼、五金電腦零配件 (2)從事投資企業	-	85,139 (USD 2,857)	-	-	-	180	-	孫公司
好而優香港	HOLYU International Co.,Ltd.	薩摩亞	(1)銷售塑膠玩具、塑膠五金模具、塑膠外殼、五金電腦零配件 (2)從事投資企業	-	37,876 (USD 1,271)	-	-	-	180	-	孫公司

註1：本附表新台幣金額涉及外幣者，損益係以106.1.1至106.12.31之平均匯率，其餘則以財務報導期間結束日之匯率換算為新台幣。
註2：新鉅公司民國106年10月30日前為關聯企業，自民國106年10月31日喪失重大影響力，請詳合併財務報告附註六(八)。

群光電子股份有限公司及子公司
大陸投資資訊-基本資訊
民國106年1月1日至12月31日

附表九

單位：新台幣仟元
（除特別註明者外）

大陸被投資公司名稱	主要營業項目	實收資本額	投資方式	本期期初自台灣匯出累積投資金額	投資金額 匯出	投資金額 收回	本期期末自台灣匯出累積投資金額	被投資公司本期損益	本公司直接或間接投資之持股比例	本期認列投資損益	期末投資帳面金額	截至本期止已匯回投資收益	備註
			（註一）							（註二）			（註一）(註四)
群光電子(東莞)有限公司	電腦週邊零組件之生產及銷售	$ 322,150	2	$ 317,555	$ -	$ -	$ 317,555	$ 300,937	100%	$ 300,937 (二)2	$ 3,451,776	$ -	2(1)
群光電子(蘇州)有限公司	電腦週邊零組件之生產及銷售	672,440	2	329,424	-	-	329,424	313,561	100%	313,561 (二)2	7,649,985	-	2(3)
群光電子(重慶)有限公司	電腦週邊零組件之生產及銷售	435,788	2	-	-	-	-	252,800	100%	252,800 (二)2	1,745,655	-	2(1)
茂瑞電子(東莞)有限公司	生產電子零配件、鍵盤及塑膠製品	277,530	2	236,374	-	-	236,374	140,960	100%	140,960 (二)2	965,359	-	2(2)
蘇州茂群電子有限公司	生產電子零配件、鍵盤及塑膠製品	124,911	2	93,661	-	-	93,661	(29,323)	60%	(17,594) (二)2	(153,969)	-	2(4)
蘇州群揚電子有限公司	生產電子零配件、鍵盤及塑膠製品	4,804	2	-	-	-	-	(31,552)	60%	(18,931) (二)2	(29,849)	-	2(4)
展達通訊(蘇州)有限公司	數位用戶迴路通訊設備之製造加工及買賣	324,942	2	324,942	-	-	324,942	(5,373)	42.69%	(2,294) (二)2	90,858	-	2(7)
群光電能科技(東莞)有限公司	電源供應器及相關電子產品生產及銷售	593,135	2	286,935	-	-	286,935	49,657	47.85%	23,761 (二)2	538,715	-	2(6)
群光電能科技(蘇州)有限公司	生產及銷售電子專用設備(高性能電源供應器、模組電源及變壓器)及LED照明設備	239,442	2	194,245	-	-	194,245	93,327	47.85%	44,657 (二)2	754,366	-	2(6)
廣盛電子(南昌)有限公司	生產及銷售電子專用設備(磁性元件、電路基板、鍵盤)及變壓器等	131,175	2	97,602	-	-	97,602	6,930	47.85%	3,537 (二)2	107,161	-	2(6)
群光電能科技(重慶)有限公司	生產及銷售電子專用設備(高性能電源供應器、模組電源及變壓器)及LED照明設備	301,744	2	-	-	-	-	214,261	47.85%	102,524 (二)2	367,558	-	2(6)
群光節能科技服務(上海)有限公司	節能技術諮詢、開發、轉讓及服務、和能源管理、節能照明設備之銷售、安裝	44,379	2	-	-	-	-	1,037	47.85%	496 (二)2	22,579	-	2(6)
東莞群光電能貿易有限公司	電源供應器及配套產品、LED照明設備、數碼產品、辦公用品、電腦及其配件的批發及進出口業務，以及智慧建築系統業務	10,491	2	-	-	-	-	(165)	47.85%	(79) (二)2	4,642	-	2(6)
捷光半導體照明科技(昆山)有限公司	LED照明模組之製造及銷售	331,859	2	-	-	-	-	28,432	37.38%	10,628 (二)2	102,658	-	2(8)
株洲湘火炬汽車燈具有限責任公司	汽車、摩托車零部件、電器機械及器材、裝飾燈及塑料產品之生產及銷售	228,654	2	-	-	-	-	30,087	37.38%	11,247 (二)2	93,473	-	2(8)
昆山勝方電子有限公司	其他印刷電路板、感應器等之零件銷售與製造	146,759	2	-	-	-	-	(55,224)	29%	(16,015) (二)3	3,061	-	2(5)
重慶勝方電子有限公司	其他印刷電路板、感應器等之零件銷售與製造	4,832	2	-	-	-	-	(2,095)	29%	(608) (二)3	(5,197)	-	2(5)

公司名稱	本期期末累計自台灣匯出 赴大陸地區投資金額(註三)	經濟部投審會 核准投資金額(註三)	依經濟部投審會規定 赴大陸地區投資限額
本公司	$ 2,213,067 (USD 74,264仟元)	$ 2,213,067 (USD 74,264仟元)	$ 14,276,183

註一：投資方式區分為下列三種，標示種類別即可：

1.直接赴大陸地區從事投資。

2.透過第三地區公司再投資大陸，第三地區之投資公司如下：

(1)Chicony Overseas Inc.

(2)Real Young Elec. Co., Ltd.

(3)Mao-Feng International Inc.

(4)Global Faith Inc.

(5)Kuang Mao International Inc.

(6)Chicony Power Technology Hong Kong Limited(CPHK)

(7)XAVi Overseas Ltd.

(8)WitsLight Technology Co.,Ltd.

3.其他方式。

註二：本期認列投資損益欄中

(一)若屬籌備中，尚無投資損益者，應予註明。

(二)投資損益認列基礎分為下列三種，應予註明。

1.經與中華民國會計事務所有合作關係之國際性會計師事務所查核簽證之財務報告。

2.經台灣母公司簽證會計師查核之財務報告 。

3.其他。(係依被投資公司同期間經會計師查核之財務報告評價。)

註三：不含由子公司自行向主管機關申報之金額。

註四：業依本公司期末綜合持股比例計算。

六、本公司及關係企業有無發生財務週轉困難情事，及對本公司財務狀況之影響：無。

柒、財務狀況及財務績效之檢討分析與風險事項

一、財務狀況：

(一)最近二年度合併資產、負債及股東權益變動分析表　　單位：新台幣仟元

年度 項目	106 年度	105 年度	差異金額		增減比例變動分析說明(註)
			金額	%	
流動資產	43,470,794	39,822,492	3,648,302	9.2	
金融資產及投資	3,195,884	4,062,592	(866,708)	(21.3)	詳(二)1
不動產、廠房及設備	13,554,882	13,495,266	59,616	0.4	
投資性不動產淨額	5,517,981	5,547,494	(29,513)	(0.5)	
無形資產	249,404	255,143	(5,739)	(2.2)	
遞延所得稅資產	162,296	147,971	14,325	9.7	
其他非流動資產	1,303,139	966,818	336,321	34.8	詳(二)2
資產總額	67,454,380	64,297,776	3,156,604	4.9	
流動負債	36,873,474	33,064,768	3,808,706	11.5	
長期借款	1,831,281	2,352,377	(521,096)	(22.2)	詳(二)3
負債準備-非流動	0	0	0	0.0	
遞延所得稅負債	230,809	121,917	108,892	89.3	詳(二)4
其他非流動負債	243,421	233,781	9,640	4.1	
負債總額	39,178,985	35,772,843	3,406,142	9.5	
股本	7,206,051	7,120,820	85,231	1.2	
資本公積	5,136,660	4,629,152	507,508	11.0	
保留盈餘	13,792,778	12,862,540	930,238	7.2	
其他權益	(1,824,687)	63,660	(1,888,347)	(2,966.3)	詳(二)5
庫藏股票	(517,165)	(517,165)	0	0.0	
非控制權益	4,481,758	4,365,926	115,832	2.7	
股東權益總額	28,275,395	28,524,933	(249,538)	(0.9)	

(二)重大變動項目說明(變動達 20%以上，且變動金額達新台幣 10,000 仟元以上者)：

1. 本年度於第四季對新鉅科喪失重大影響力致採權益法之長期投資減少所致。
2. 本年度其他非流動資產增加，主係預付設備款增加所致。
3. 本年度其長期借款減少，主係本年度償還數增加所致。
4. 本年度遞延所得稅負債增加，主係外幣匯率差異產生之未實現兌換損益增加所致。
5. 本年度其他權益減少，主係本年度國外投資子公司匯率換算產生之累積換算調整數減少所致。

以上差異，對公司財務狀況並無重大影響。

二、財務績效：

(一)最近二年度合併財務績效比較分析

單位：新台幣仟元

年度 / 項目	106 年度		105 年度		增(減)金額	變動比率(%)	增減比例變動分析說明(註)
營業收入	78,155,686		77,018,060		1,137,626	1	
營業成本	(64,701,349)		(63,500,611)		1,200,738	2	
營業毛利		13,454,337		13,517,449	(63,112)	(0)	
推銷費用	(3,544,903)		(3,679,579)		(134,676)	(4)	
管理費用	(2,390,500)		(2,498,969)		(108,469)	(4)	
研究發展費用	(2,949,604)		(2,310,824)		638,780	28	詳(二)1
營業費用合計		(8,885,007)		(8,489,372)	395,635	5	
營業利益		4,569,330		5,028,077	(458,747)	(9)	
其他收入	780,659		591,925		188,734	32	詳(二)2
其他利益及損失	969,738		(49,844)		1,019,582	(2,046)	詳(二)3
財務成本	(104,700)		(77,983)		26,717	34	詳(二)4
採權益法認列之投資收益	(125,008)		(132,814)		7,806	(6)	
營業外收入及支出合計		1,520,689		331,284	1,189,405	359	詳(二)5
稅前淨利		6,090,019		5,359,361	730,658	14	
所得稅費用	(1,217,803)		(1,050,290)		167,513	16	
本期淨利		4,872,216		4,309,071	563,145	13	

(二)重大變動項目說明(變動達 20%以上，且變動金額達新台幣 10,000 仟元以上者)：

1主係本年度新產品研發支出增加所致。

2主係本年度逾二年預收款項轉收入較去年增加所致。

3主係本年度無認列金融資產減損損失所致。

4主係平均借款金額增加，致利息費用增加。

5主係去年度認列金融資產減損所致。

以上差異，對公司財務狀況並無重大影響。

(三)預期銷售數量與其依據：

1.預計未來一年度本公司電腦週邊設備、數位影像、消費性電子產品及其他電子產品銷售量約為 217.1 佰萬台，子公司群光電能及展達通訊有關電腦週邊設備、遊戲機產品及網通及其他電子產品銷售量約各為 159.7 佰萬台及 15.0 佰萬台。

2.除參照主要研究機構之市場分析外，並依客戶的預估需求，考量產能規劃及過去經營績效為依據，預期年度銷售數量。

(四)對公司未來財務業務之可能影響及因應計畫：無。

三、現金流量

(一)最近年度現金流量分析：

單位：新台幣仟元

期初現金餘額①	全年營業活動淨現金流量②	全年投資及籌資活動淨現金流量(含匯率影響數)③	現金剩餘數額①+②+③	現金不足額之補救措施	
				投資計畫	理財計畫
3,076,607	6,339,177	(6,735,843)	2,679,941	—	—

1. 本年度現金流量分析：

(1)營業活動：主要係本年度稅前淨利加回未產生現金流出之折舊提列數等所致。

(2)投資活動：主要係取得不動產、廠房及設備等所致。

(3)籌資活動：主要係發放現金股利所致。

(4)現金不足額之補救措施：無現金不足額之情形。

(二)未來一年現金流動性分析：

單位：新台幣仟元

期初現金餘額①	預計全年營業活動淨現金流量②	預計全年投資及籌資活動淨現金流量(含匯率影響數)③	預計現金剩餘數額①+②+③	現金不足額之補救措施	
				投資計畫	理財計畫
2,679,941	6,500,000	(6,379,941)	2,800,000	—	—

1.本年度現金流量性分析：

(1)營業活動：致力於高附加價值產品及新產品，提升獲利，致產生淨現金流入。

(2)投資活動：預計本公司今年並無重大投資活動。

(3)籌資活動：預計發放現金股利，致產生淨現金流出。

(4)預計現金不足額之補救措施：無此情形。

四、重大資本支出對財務業務之影響

重大資本支出對財務業務之影響：無。

五、轉投資政策、其獲利或虧損之主要原因，改善計畫及未來一年投資計畫

(一)轉投資政策

本公司轉投資政策約有下列三項:

1.為降低生產成本、就近服務客戶及享受稅賦優惠的考量下，在全球各地轉投資設立生產據點及銷售服務之子公司。

2.為確保主要原料供應來源，在最小資本原則下，轉投資主要原料供應商。

3.為提升公司整體競爭力及創造最大效益，在可控之風險下，對可發揮綜效之相關產品做策略性之投資。

(二)最近年度轉投資獲利或虧損之主要原因與其改善計劃及未來投資計劃

單位:新台幣仟元

轉投資事業名稱	投資金額(註1)	投資目的	106年度投資(損)益	獲利或虧損之主要原因	改善計劃	未來投資計劃
Chicony Overseas Inc.	265,326	控股公司	692,107	轉投資公司獲利及處分短期投資收益。	無。	無
Chicony Global Inc.	33,027	增加營銷據點	(425,586)	市場匯率波動大，匯兌損失增加。將提高利基產品銷售比重，及針對成本、費用有效控管。	無。	無
群光電能科技(股)公司	1,298,408	增加產品項目，提高整體獲利	747,404	提高利基產品及新產品銷售比重、擴大營運規模，及研發設計能力、生產效能之提升。	無。	無
Hipro Overseas (BVI)Inc.	412,003	控股公司及增加產品項目，提高整體獲利	21,369	利息收入。	無。	無
高效電子(股)公司	2,330	控股公司	(7,924)	採用權益法之投資喪失重大影響力，轉列備供出售金融資產，公允價值與帳面價值差額認列損益。	無。	無
有康電子(股)公司	150,000	控股公司	767,384	採用權益法之投資喪失重大影響力，轉列備供出售金融資產，公允價值與帳面價值差額認列損益。	無。	無
Chicony Elec. (Thailand) Co., Ltd.	33,920	降低生產成本	0	已結束營運。	需待其處分自有土地廠房，才可辦理公司結束營業法定程序。	無

轉投資事業名稱	投資金額(註1)	投資目的	106年度投資(損)益	獲利或虧損之主要原因	改善計劃	未來投資計劃
好而優工業(股)公司	136,757	垂直整合	(14,434)	子公司已全數完成註銷，正在進行台北好而優公司解散清算作業。	無。	無
展達通訊(股)公司	220,024	增加產品項目，提高整體獲利	47,955	拓展大陸市場，成本及費用有效控管，工廠管理能力提升。	繼續提升研發能力，加強銷售、擴增營業規模，以提升獲利能力。	無

註:1.上述投資金額係直接及間接轉投資合計數，投資金額為美金時，以原始投資成本匯率換算。

2.上表僅列示直接轉投資之事業，間接轉投資事業之個別公司獲利或虧損情形，請參閱本公司經會計師查核簽證之財務報告「附表八」。各轉投資事業經營項目、資本額及本公司投資比例等相關資料，請參閱本年報特別記載事項之「關係企業合併營業報告書」。

六、風險事項之分析及評估

一〇六年度及截至一〇七年三月三十一日止，下列風險事項之分析及評估：

(一)利率、匯率變動、通貨膨脹情形對公司損益之影響及未來因應措施

1.利率變動

106 年底公司合併銀行借款金額較 105 年底增加約 16.2 億元，106 年度公司合併淨利息費用較 105 年度增加約為 14,904 仟元，106 年度平均銀行借款利率為 1.06%，較 105 年度增加約 0.1%。107 年第一季合併借款平均利率較 106 年第一季增加約 0.21%，以本公司 107 年 3 月 31 日合併銀行借款餘額 8,891,546 仟元計算，借款年利率每增加或減少 0.25%，對本公司全年度利息費用影響數為 22,229 仟元。

本公司將隨時掌握市場利率匯率走勢資訊，調整各幣別之借款組合，向銀行取得最優惠借款利率條件，並控管公司整體應收帳款、存貨及固定資產週轉率，增加公司現金流量，使利率上漲對公司影響程度減至最低。

2.匯率變動

本公司及子公司之產品以外銷及採美金報價為主，進貨則隨近期國際貨幣情勢的變化，亦採美金計價為主，以確保毛利率不致受匯率波動過大。本公司及子公司針對美金淨資產部位及未來可能產生的流量，將隨時注意國際經濟情勢、參酌銀行分析報告，再採舉借美金借款、承作遠期外匯、選擇權及換匯交易或直接賣出美金現貨等避險方式，以降低匯率波動之影響。106 年度合併匯兌損失為新台幣 355,119 仟元，107 年第一季合併匯兌利益約新台幣 118,785 仟元。

3.通貨膨脹

本公司及子公司之產品絕大部份外銷，故國內通貨膨脹對本公司損益影響不大，但若全球市場發生通貨膨脹時，將會影響到消費者的購買能力及意願，降低對消費產品的需求，對公司整體營收及損益會有負面的影響，惟國際間通貨膨脹的影響是全面性的，並非只對個別公司會產生影響，各國政府應有能力因應；然公司會致力於利基產品之研發及銷售、生產成本的降低，以較能刺激消費者需求的產品價格來維持公司的營收，降低通貨膨脹對公司損益之負面影響。

(二)從事高風險、高槓桿投資、資金貸與他人、背書保證及衍生性商品交易之政策、獲利或虧損之主要原因及未來因應措施

1. 本公司及子公司從事短期投資皆經謹慎評估，並依據「取得或處分資產處理程序」及相關核決權限規定辦理，並於每月至少一次共同檢討投資明細及其損益狀況，若有異常情況時，即進行停損。106 年度及截至 107 年第一季止，本公司合併處分投資利益為 654,696 仟元及 0 仟元。

2.本公司及子公司有從事資金貸與他人、背書保證者，皆有制訂「資金貸放作業程序」及「背書保證施行辦法」並依規定辦理，當子公司配合營運需求所

需之資金，不易自行向銀行取得借款額度支應時，再由本公司或子公司以資金貸與或背書保證方式支應。截至 107 年 3 月 31 日止，本公司及子公司從事資金貸與他人及背書保證，並無產生損失。

3. 本公司及子公司從事衍生性商品交易之政策為以避險性交易為限。本公司及子公司未來仍將視外匯部位存量、流量及購買原物料需求量，參酌銀行分析報告，適度承作遠期外匯、選擇權及期貨以為避險，降低匯率及原物料波動之影響。

(三)未來研發計畫及預計投入之研發費用

視市場需求，除持續投入固有的鍵盤、數位影像、智慧型手機用之相機模組、電源供應器、超高速光纖終端網通設備外，物聯網更是未來科技產業發展的趨勢，應用範圍舉凡連網功能的無人機、電動車到具備智慧連網功能的智慧家庭、智慧建築等都是公司鎖定聚焦的新興產品業務；預計整體投資之研發費用約佔合併營業收入 2%~3%。

(四)國內外重要政策及法律變動對公司財務業務之影響及因應措施

無。

(五)科技改變及產業變化對公司財務業務之影響及因應措施

106 年度及截至 107 年 3 月 31 日止，科技改變對本公司財務業務並未造成重大影響；惟整體產業存在市場變化快速、中國大陸缺工、勞工成本持續上升及 PC 市場規模已趨成熟，高度成長不易等不利因素，加上產業微利化調漲售價不易，可能影響公司的獲利，公司除持續致力於利基產品之研發及銷售、降低生產成本、製程合理化、生產自動化、進行主要供應商垂直整合外，並積極擴大非 PC 產業如伺服器、遊戲機、智慧音箱、智慧家庭和物聯網等新興產品業務，將上述不利影響降至最低，以維持公司獲利。。

(六)企業形象改變對企業危機管理之影響及因應措施

106 年度及截至 107 年 3 月 31 日止，本公司並無企業形象改變而產生企業危機之情形。

(七)進行併購之預期效益、可能風險及因應措施

106 年度及截至 107 年 3 月 31 日止，本公司並無進行併購之計畫，故不適用。

(八)擴充廠房之預期效益、可能風險及因應措施

無。

(九)進貨或銷貨集中所面臨之風險及因應措施

本公司產銷產品多樣，106 年度及截至 107 年 3 月 31 日止，並無單一產品銷售予單一最終客戶金額佔全球合併營業額 10%以上之情形；另產品所需每項原物料之供應商均至少有兩家以上，亦無單一供應商佔全球合併進貨總額 10%以上。

(十)董事、監察人或持股超過百分之十之大股東，股權之大量移轉或更換對公司之影響、風險及因應措施

106 年度及截至 107 年 3 月 31 日止，本公司尚無董事、監察人或持股超過百分之十之大股東，股權之大量移轉之情事。

(十一)經營權之改變對公司之影響、風險及因應措施

106 年度及截至 107 年 3 月 31 日止，本公司並無經營權改變之情事。

(十二)訴訟或非訟事件事件及因應措施：

1. 公司目前尚在繫屬中之重大訴訟、非訟或行政爭訟事件：無此情形。
2. 公司董事、監察人、總經理、實質負責人、持股比例超過百分之十之大股東及從屬公司，106 年度及截至 107 年 3 月 31 日止已判決確定或目前尚在繫屬中之重大訴訟、非訟或行政爭訟事件，其結果可能對股東權益或證券價格有重大影響者：無此情形。

(十三)其他重要風險及因應措施：無。

七、其他重要事項：無

捌、特別記載事項

群光電子股份有限公司
民國 106 年度關係企業合併營業報告書

一、關係企業概況

（一）關係企業組織概況：

1. 關係企業組織圖：

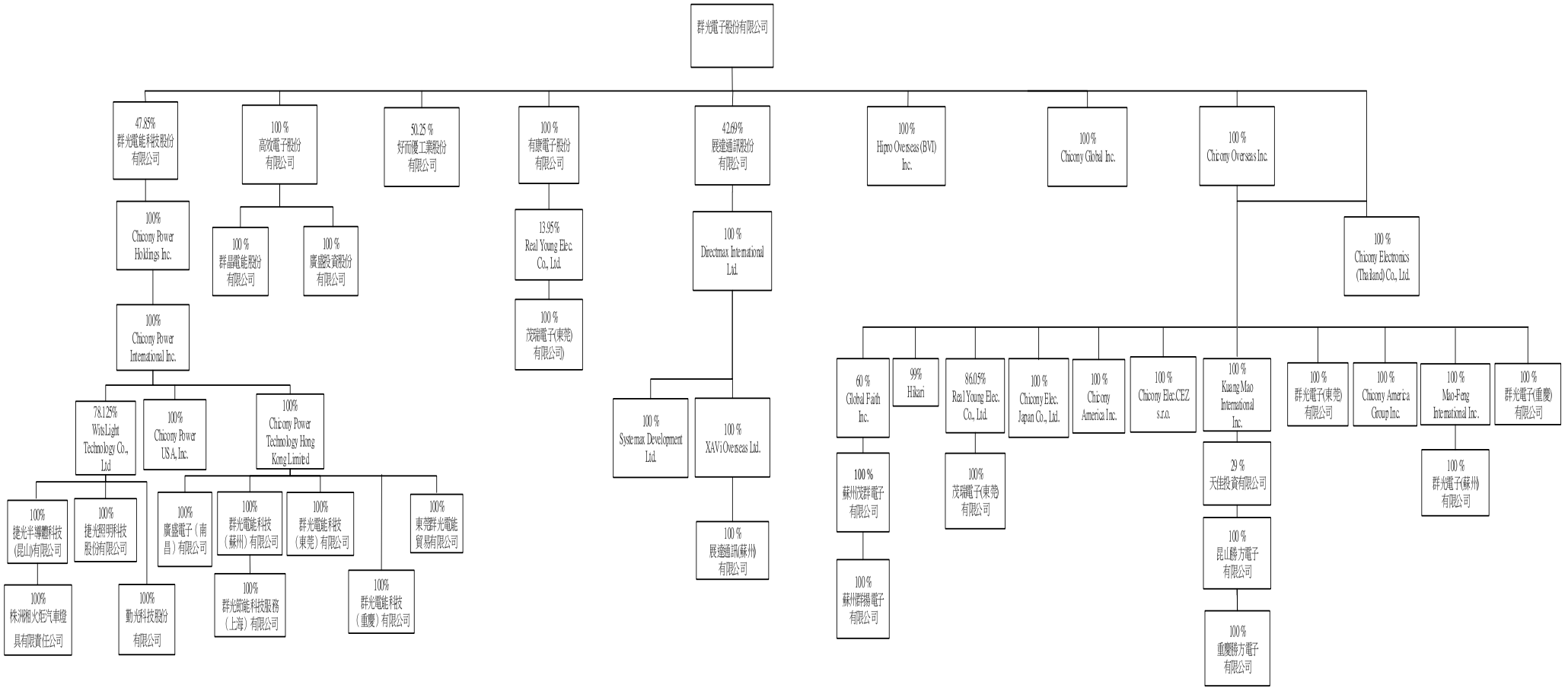

2.依公司法第369條之3推定有控制與從屬關係公司：無。

3.依公司法第369條之2第二項規定直接或間接由本公司控制人事、財務或業務經營之從屬公司：無。

(二)各關係企業基本資料

企業名稱	設立日期	地址	實收資本額	主要營業或生產項目
Chicony Overseas Inc.	1989.4.14	P.O. Box 3152, Road Town,Tortola, British Virgin Islands	US$ 10,000,000	1.銷售電腦週邊零組件 2.從事海外企業購併、投資及管理
有康電子股份有限公司	1994.3.16	新北市三重區光復路二段69號22樓	NT$ 150,000,000	電腦週邊零組件之生產與銷售
Hipro Overseas (BVI) Inc.	1998.9.17	P.O. Box 957, Offshore Incorporations Centre, Road Town, Tortola, BVI	US$ 12,560,000	1.電源供應器及相關電子產品之銷售 2.從事海外企業購併、投資及管理
高效電子股份有限公司	1990.10.5	新北市三重區光復路二段69號30樓	NT$ 46,600,000	電源供應器及相關電子產品進出口貿易
展達通訊股份有限公司	1997.10.17	新北市三重區光復路二段69號22樓	NT$ 907,147,110	網路通訊產品之研究開發、製造及銷售
Chicony Elec. (Thailand) Co., Ltd.	1989.12.28	82 Mu 4, Takhan Bangpakong, Chachoengsao 24130, Thailand	Bath 211,157,500	電腦週邊零組件之生產及銷售
Chicony Global Inc.	2006.9.11	Level 15(A1) Main Office Tower, Financial Park Labuan, 87000 Labuan Ft, Malaysia	US$ 1,000,000	銷售電腦週邊零組件
群光電能科技股份有限公司	2008.12.05	新北市三重區光復路二段69號30樓	NT$3,822,722,710	電腦週邊零組件之生產及銷售
好而優工業股份有限公司	1989.7.4	新北市三重區光復路二段69號22樓	NT$ 150,000,000	電腦週邊零組件之生產及銷售
Chicony America Inc.	1989.12.19	53 Parker Irvine,CA 92618, U.S.A.	US$ 3,250,000	電腦週邊零組件之銷售
群光電子(東莞)有限公司	1998.7.1	大陸廣東東莞市清溪鎮三中管理區群光電子廠	US$ 9,760,000	電腦週邊零組件之生產及銷售
Mao-Feng International Inc.	1999.4.16	Vistra Corporate Service Centre, Wickhams Cay II, Road Town, Tortola, VG 1110, British Virgin Islands	US$ 2,294,000	1.電腦週邊零組件之銷售 2.從事海外企業購併、投資及管理
群光電子(蘇州)有限公司	2001.10.26	大陸江蘇省吳江市松陵鎮中山北路2379號	US$ 21,278,269 (RMB 159,059,530)	電腦週邊零組件之生產及銷售
Chicony Electronics CEZ s.r.o.	2002.11.25	Tovarni 1553, 535 01 Prelouc,Czech Republic	US$ 6,555 (CZK 200,000)	電腦週邊零組件之銷售
Global Faith Inc. (廣信公司)	2004.6.10	Scotia Centre 4th Floor P.O. Box 2804, George Town, Grand Cayman, Cayman Islands	US$ 3,850,000	1.電腦週邊零組件之銷售 2.從事海外企業購併、投資及管理

企業名稱	設立日期	地址	實收資本額	主要營業或生產項目
蘇州茂群電子有限公司	2004.4.4	吳江經濟技術開發區湖心西路345號	US$ 3,850,000	生產電子零配件、鍵盤、塑膠製品
蘇州群揚電子有限公司	2012.1.9	吳江經濟技術開發區湖心西路345號	RMB 1,000,000	生產電子零配件、鍵盤、塑膠製品
Chicony Electronics Japan Co., Ltd.	2008.11	4B Iwasaki.,3-11-15 Mizonzkuchi,Takatsu-ku, Kawasaki-shi,Kanagawa-ken 2-3-0001	JPY 10,000,000	電腦週邊零組件之銷售
Kuang Mao International Inc.(廣茂國際有限公司)	2001.12.11	P.O. Box 217. Apia, Samoa	US$ 2,284,142	1.電腦週邊零組件之銷售 2.從事海外企業購併、投資及管理
Chicony America Group Inc.	2000.9.1	53 Parker 2nd Floor Irvine, CA 92618, U.S.A.	US$ 6,200,000	電子商務軟體服務
群光電子(重慶)有限公司	2011.4.12	重慶市江津區雙福街道辦事處九江大道18號	US$ 15,000,000	電腦週邊零組件之生產及銷售
Real Young Elec. Co., Ltd.	2000.5.25	P.O. Box 3152, Road Town, Tortola British Virgin Islands	US$ 9,139,780	1.電腦週邊設備及電子產品設計、製造、維修及進出口買賣 2.從事海外企業購併、投資及管理
Hikari Investment GK	2015.3.9	Imai Bldg.2F 1-3-11 Azabu-juban, Minato-ku Tokyo, Japan 106-0045	JPY 3,651,196,389	一般投資業
茂瑞電子(東莞)有限公司	2000.10.23	東莞市牛山外經工業園火煉樹管理區	US$ 8,445,283	生產電子零配件、鍵盤、塑膠製品
廣盛投資股份有限公司	2003.4.24	新北市三重區光復路二段69號30樓	NT$ 80,000,000	一般投資業
群晶電能股份有限公司	2008.8.26	新北市三重區光復路二段69號30樓	NT$ 1,000,000	電腦及事務性機器設備批發及零售
Chicony Power Holdings Inc.	2009.7	Portcullis Chambers, 4th Floor, Ellen Skelton Building 3076 Sir Francis Drake Highway, Road Town, Tortola, British Virgin Islands VG1110	US$ 10,000,000	一般投資業
Chicony Power International Inc.	2009.7	Marquee Place, Suite 300, 430 West Bay Road, P.O. Box 32052 Grand Cayman KY1-1208 Cayman Islands	US$ 10,000,000	電源供應器及相關電子產品銷售
Chicony Power Technology Hong Kong Limited (CPHK)	2002.4.24	3RD Floor, Building 9,NO.5 Science Park West Avenue, Shatin, New Territories.Hong Kong	HK$ 46,800,000 (US$ 6,000,000)	研發中心及投資控股

企業名稱	設立日期	地址	實收資本額	主要營業或生產項目
Chicony Power USA, Inc.	2003.11.21	723 S.Casino Center Blvd. 2nd Floor Las Vegas U.S.A.	US$ 1,500,000	電源供應器及相關電子產品銷售
WitsLight Technology Co., Ltd.	2009.12.11	LEVEL2, LOTEMAU CETRE, VAEA STREET, APIA, SAMOA	US$ 12,800,000	LED照明模組之設計、研發、製造及銷售
捷光照明科技股份有限公司	2009.12.29	台北市中山區南京東路2段20號3樓	NT$ 5,000,000	LED照明模組之設計、研發及國際貿易
捷光半導體科技(昆山)有限公司	2010.7.6	江蘇省昆山市玉山鎮牧野路99號4號房	USD 10,500,000 (RMB 66,710,247)	LED照明模組之製造及銷售
株洲湘火炬汽車燈具有限責任公司	2002.3.22	湖南省株洲市天元區黃河南路268號	RMB 46,000,000	汽車、摩托車零組件、電器機械及器材、裝飾燈及塑料產品之生產及銷售
勤光科技股份有限公司	2016.6.24	新北市三重區光復路二段69號24樓	NT$ 3,000,000	汽、機車車燈及其他零組件之設計、研發及國際貿易
群光電能科技(東莞)有限公司	1998.12.7	廣東省東莞市寮步鎮新城科技工業園	US$ 20,750,000 (RMB 157,684,105)	電源供應器及相關電子產品生產及銷售
群光電能科技(蘇州)有限公司	2002.12.11	江蘇省吳江市松陵鎮中山北路2379號	US$ 7,100,000 (RMB 53,493,569)	生產及銷售電子專用設備（高性能電源供應器、模組電源及變壓器）及LED照明設備
廣盛電子(南昌)有限公司	2006.7.1	南昌高新區火炬二路以北	US$ 4,000,000 (RMB 31,170,839)	生產及銷售電子專用設備（磁性元件、電路基板、鍵盤）及變壓器等
群光電能科技(重慶)有限公司	2011.4.25	重慶市江津區雙福街道辦事處九江大道 18號	US$ 10,000,000	生產及銷售電子專用設備(高性能電源供應器、模組電源及變壓器)及LED照明設備
群光節能科技服務(上海)有限公司	2011.5.25	上海市徐匯區中山西路1600號1702室	RMB 10,000,000	節能技術諮詢、開發、轉讓及服務和能源管理，節能照明設備之銷售、安裝
東莞群光電能貿易有限公司	2013.1.11	廣東省東莞市寮步鎮新城科技工業園	US$ 350,000	電源供應器及配套產品、LED照明設備、數碼產品、辦公用品、電腦及其配件的批發及進出口業務
Directmax International Ltd.	2002.7.2	P.O.Box 3152, Road Town, Tortola, British Virgin Islands	US$ 7,750,000	控股及轉投資業務
XAVi Overseas Ltd.	2002.1.18	P.O.Box 3152, Road Town, Tortola, British Virgin Islands	US$ 7,500,000	控股及轉投資業務

企業名稱	設立日期	地址	實收資本額	主要營業或生產項目
Systemax Development Ltd.	2002.7.12	P.O.Box 3152, Road Town, Tortola, British Virgin Islands	US$ 250,000	網路通訊產品之銷售
展達通訊(蘇州)有限公司	2002.12.25	大陸江蘇省吳江經濟技術發展區華鴻路108號	US$ 10,000,000 (RMB 68,820,935)	網路通訊產品之生產及銷售

(三)推定為有控制與從屬關係者其相同股東資料：不適用

(四)整體關係企業經營業務所涵蓋之行業，本公司及本公司之關係企業所經營之業務包括：製造業、買賣業及管理服務業。

(五)各關係企業董事、監察人及總經理資料

單位：新臺幣仟元；股；%

企業名稱	職　　稱	姓名或代表人	持有股份	
			股數/出資額	持股比例/出資比例
Chicony Overseas Inc.	董事	許　崑　泰	—	—
	董事	林　茂　桂	—	—
	董事	呂　進　宗	—	—
有康電子股份有限公司	董事長(法人代表)兼總經理	林　茂　桂	—	—
	法人代表董事	許　崑　泰	—	—
	法人代表董事	呂　進　宗	—	—
	法人代表監察人	韋　泉　斌	—	—
	以上所代表法人為群光電子(股)公司		15,000,000	100%
Hipro Overseas (BVI) Inc.	董事	許　崑　泰	—	—
	董事	林　茂　桂	—	—
	董事	呂　進　宗	—	—
	董事	韋　泉　斌	—	—
Chicony Electronics (Thailand) Co., Ltd.	董事	許　崑　泰	4	—
	董事	林　茂　桂	1	—
	董事	呂　進　宗	1	—
	董事	蔡　添　印	—	—
	董事兼 CEO(執行長)	呂　淑　君	1	—
高效電子股份有限公司	董事長(法人代表)	許　崑　泰	—	—
	法人代表副董事長兼總經理	林　茂　桂	—	—
	法人代表董事	呂　進　宗	—	—
	法人代表監察人	許　月　圓	—	—
	以上所代表法人為群光電子(股)公司		4,660,000	100%

企業名稱	職　　稱	姓名或代表人	持有股份	持有股份
			股數/出資額	股數/出資額
展達通訊股份有限公司	董事長(法人代表)兼執行長	林　茂　桂	—	—
	所代表法人為群光電子(股)公司		38,724,733	42.69%
	副董事長	劉　松　平	439,023	0.48%
	董事	許　崑　泰	4,760,334	5.25%
	董事	許　振　燿	547,635	0.60%
	董事	吳　儒　芳	385,023	0.42%
	董事兼技術長	李　徽　欽	1,374,210	1.51%
	監察人	呂　進　宗	587,482	0.65%
	監察人	韋　泉　斌	357,459	0.39%
	監察人	魏　順　得	468,180	0.52%
	總經理	陳　秋　龍	1,000,000	1.10%
群光電能科技股份有限公司	董事長(法人代表)兼執行長	林　茂　桂	—	—
	法人代表董事	王　震　緯	—	—
	以上所代表法人為群光電子(股)公司		178,764,747	46.23%
	董事兼總經理	曾　國　華	3,254,283	0.84%
	董事	黃　中　明	1,961,568	0.51%
	獨立董事	蔡　篤　恭	—	—
	獨立董事	傅　幼　軒	—	—
	獨立董事	邱　德　成	—	—
	監察人	劉　松　平	294,809	0.08%
	監察人	楊　明　珠	598,521	0.15%
	法人代表監察人	李　明　山	—	—
	所代表法人為東博資本創業投資(股)公司		1,000,799	0.26%

企業名稱	職　　稱	姓名或代表人	持有股份	
			股數/出資額	持股比例/出資比例
Chicony Global Inc.	董事	許　崑　泰	—	—
Chicony America Inc.	董事	許　崑　泰	—	—
	董事兼 CEO(執行長)兼 Secretary	林　茂　桂	—	—
	董事	呂　進　宗	—	—
	董事兼 CFO	張　耀　卿	—	—
群光電子(東莞)有限公司	董事長	許　崑　泰	—	—
	副董事長	林　茂　桂	—	—
	董事兼總經理	呂　進　宗	—	—
	董事	韋　泉　斌	—	—
Mao-Feng International Inc.	董事	許　崑　泰	—	—
	董事	林　茂　桂	—	—
	董事	呂　進　宗	—	—
群光電子(蘇州)有限公司	董事長	許　崑　泰	—	—
	董事	林　茂　桂	—	—
	董事	呂　進　宗	—	—
	董事	劉　松　平	—	—
	董事兼總經理	王　惠　凱	—	—
	監事	韋　泉　斌	—	—
Chicony Electronics CEZ s.r.o	董事	許　崑　泰	—	—
	董事	林　茂　桂	—	—
	董事	呂　進　宗	—	—
	董事	程　玉　華	—	—
	董事	林　玉　玲	—	—
Global Faith Inc.(廣信公司)	董事	林　茂　桂	—	—
	董事	呂　進　宗	—	—
	董事	韋　泉　斌	—	—
	董事	許　逢　麒	—	—
	董事	許　逢　陽	—	—

企業名稱	職　　稱	姓名或代表人	持有股份	
			股數/出資額	持股比例/出資比例
蘇州茂群電子有限公司	董事長	黃　乾　育	—	—
	董事暨總經理	王　惠　凱	—	—
	董事	呂　進　宗	—	—
	董事	陳　來　竹	—	—
	監事	韋　泉　斌	—	—
蘇州群揚電子有限公司	董事長	黃　乾　育	—	—
	董事兼總經理	王　惠　凱	—	—
	董事	陳　來　竹	—	—
	監事	劉　松　平	—	—
Chicony Electronics Japan Inc.	董事長	黃　文　彬	—	—
	董事	呂　進　宗	—	—
	董事	劉　松　平	—	—
	監察人	林　茂　桂	—	—
Kuang Mao International Inc.(廣茂國際有限公司)	董事	許　崑　泰	—	—
	董事	林　茂　桂	—	—
	董事	韋　泉　斌	—	—
Chicony America Group Inc.	董事	許　崑　泰	—	—
	董事兼 CEO(執行長)	林　茂　桂	—	—
	董事	呂　進　宗	—	—
	董事兼 Secretary	張　耀　卿	—	—
群光電子(重慶)有限公司	董事長	許　崑　泰	—	—
	董事	林　茂　桂	—	—
	董事兼總經理	劉　松　平	—	—
	監事	呂　進　宗	—	—

企業名稱	職　　稱	姓名或代表人	持有股份	
			股數/出資額	持股比例/出資比例
Real Young Electronics. Co., Ltd.	董事	許　崑　泰	—	—
	董事	林　茂　桂	—	—
	董事	呂　進　宗	—	—
	董事	韋　泉　斌	—	—
	董事	劉　松　平	—	—
Hikari Investment GK	董事	三　品　貴　仙	—	—
茂瑞電子(東莞)有限公司	董事長兼總經理	劉　松　平	—	—
	董事	許　崑　泰	—	—
	董事	林　茂　桂	—	—
	董事	呂　進　宗	—	—
	董事	韋　泉　斌	—	—
廣盛投資股份有限公司	董事長(法人代表)	許　崑　泰	—	—
	法人代表副董事長兼總經理	林　茂　桂	—	—
	法人代表董事	呂　進　宗	—	—
	法人代表監察人	韋　泉　斌	—	—
	以上所代表法人為高效電子(股)公司		8,000,000	100%
群晶電能股份有限公司	董事長(法人代表)	許　崑　泰	—	—
	法人代表副董事長兼總經理	林　茂　桂	—	—
	法人代表董事	呂　進　宗	—	—
	法人代表監察人	韋　泉　斌	—	—
	以上所代表法人為高效電子(股)公司		100,000	100%
Chicony Power Holdings Inc.	董事	許　崑　泰	—	—
	董事	林　茂　桂	—	—
	董事	曾　國　華	—	—
Chicony Power International Inc.	董事	許　崑　泰	—	—
	董事	林　茂　桂	—	—
	董事	曾　國　華	—	—

企業名稱	職　　稱	姓名或代表人	持有股份	
			股數/出資額	持股比例/出資比例
Chicony Power Technology Hong Kong Limited	董事	許　崑　泰	—	—
	董事	林　茂　桂	—	—
	董事	曾　國　華	—	—
	董事	黃　中　明	—	—
	董事	李　祖　渝	—	—
Chicony Power USA, Inc.	董事	許　崑　泰	—	—
	董事	林　茂　桂	—	—
	董事	曾　國　華	—	—
	董事	張　耀　卿	—	—
群光電能科技(蘇州)有限公司	董事長兼總經理	曾　國　華	—	—
	董事	許　崑　泰	—	—
	董事	林　茂　桂	—	—
	董事	黃　中　明	—	—
	董事	黃　建　裕	—	—
	監事	王　惠　凱	—	—
群光電能科技(東莞)有限公司	董事長	許　崑　泰	—	—
	董事	林　茂　桂	—	—
	董事	呂　明　川	—	—
	董事	黃　明　和	—	—
	董事	紀　　強	—	—
廣盛電子(南昌)有限公司	董事長	曾　國　華	—	—
	董事	許　崑　泰	—	—
	董事	林　茂　桂	—	—
	董事	黃　中　明	—	—
	董事兼總經理	李　祖　渝	—	—
	監事	蔡　重　男	—	—

企業名稱	職　　稱	姓名或代表人	持有股份	
			股數/出資額	持股比例/出資比例
群光電能科技(重慶)有限公司	董事長兼總經理	曾　國　華	—	—
	董事	許　崑　泰	—	—
	董事	林　茂　桂	—	—
	監事	黃　中　明	—	—
群光節能科技服務(上海)有限公司	董事長	曾　國　華	—	—
	董事	許　崑　泰	—	—
	董事	林　茂　桂	—	—
	董事	黃　建　裕	—	—
	董事兼總經理	鄭　維　浩	—	—
	監事	黃　中　明	—	—
東莞群光電能貿易有限公司	董事長	許　崑　泰	—	—
	董事	林　茂　桂	—	—
	董事	呂　明　川	—	—
	總經理	蔡　重　男	—	—
	監事	曾　國　華	—	—
Directmax International Ltd.	董事	林　茂　桂	—	—
	董事	許　崑　泰	—	—
	董事	韋　泉　斌	—	—
	董事	李　徽　欽	—	—
	董事	魏　順　得	—	—
XAVi Overseas Ltd.	董事	林　茂　桂	—	—
	董事	許　崑　泰	—	—
	董事	韋　泉　斌	—	—
	董事	李　徽　欽	—	—
	董事	魏　順　得	—	—

企業名稱	職　　稱	姓名或代表人	持有股份	
			股數/出資額	持股比例/出資比例
Systemax Development Ltd.	董事	林　茂　桂	—	—
	董事	許　崑　泰	—	—
	董事	韋　泉　斌	—	—
	董事	李　徽　欽	—	—
	董事	魏　順　得	—	—
展達通訊(蘇州)有限公司	董事長	許　崑　泰	—	—
	董事	林　茂　桂	—	—
	董事	李　徽　欽	—	—
	董事	魏　順　得	—	—
	監事	韋　泉　斌	—	—
	總經理	王　惠　凱	—	—
WitsLight Technology Corporation Limited (Samoa)	董事	林　茂　桂	—	—
	董事	曾　國　華	—	—
	董事	蔡　智　杰	2,089,500	16.30%
	總經理	呼　惟　明	—	—
捷光照明科技股份有限公司	董事長(法人代表)	蔡　智　杰	—	—
	法人代表董事	陳　俊　結	—	—
	法人代表董事	凌　　惇	—	—
	法人代表監察人	林　雯　華	—	—
	以上所代表法人為 WitsLight Technology Corporation Limited		500,000	100%

企業名稱	職　　稱	姓名或代表人	持有股份	
			股數/出資額	持股比例/出資比例
捷光半導體照明科技(昆山)有限公司	董事長	呼　惟　明	—	—
	董事	林　茂　桂	—	—
	董事	曾　國　華	—	—
	總經理	宋　育　台	—	—
	監事	蔡　智　杰	—	—
株洲湘火炬汽車燈具有限責任公司	董事長	呼　惟　明	—	—
	董事	林　茂　桂	—	—
	董事	曾　國　華	—	—
	監事	蔡　智　杰	—	—
勤光科技股份有限公司	董事長(法人代表)	呼　惟　明	—	—
	法人代表董事	林　茂　桂	—	—
	法人代表董事	曾　國　華	—	—
	法人代表監察人	蔡　智　杰	—	—
	以上所代表法人為 WitsLight Technology Corporation Limited		300,000	100%

註：上述各關係企業董事、監察人及總經理資料及持有股份業已更新至民國 107 年 3 月 31 日。

註：持股包含個人保留運用決定權之信託股數。

二、關係企業營運概況各關係企業之財務狀況及經營結果

單位：新臺幣仟元

企業名稱	資本額(元)	資產總值 註1	負債總額 註1	淨　值 註1	營業收入 註2	營業利益 註2	本期損益（稅後） 註2	每股盈餘(元)（稅後）
Chicony Overseas Inc.	US$ 10,000,000	$19,283,741	$ 231,730	$19,052,011	$ -	($ 190)	$ 687,531	$ 687,531
有康電子股份有限公司	NT$ 150,000,000	2,960,987	1,189,355	1,771,632	-	(144)	853,185	56.88
Hipro Overseas (BVI) Inc.	US$ 12,560,000	2,636,936	-	2,636,936	-	(133)	21,369	1.70
高效電子股份有限公司	NT$ 46,600,000	1,455,294	691,804	763,490	-	(1,073)	60,196	12.92
展達通訊股份有限公司	NT$ 907,147,110	2,060,911	974,124	1,086,787	2,578,215	45,312	111,778	1.24
Chicony Electronics (Thailand) Co., Ltd.	Bath 211,157,500	19,420	28,249	(8,829)	-	(2,384)	(420)	(0.20)
Chicony Global Inc.	US$ 1,000,000	12,936,088	9,651,597	3,284,491	19,565,826	239,427	(375,362)	(375.36)
群光電能科技股份有限公司	NT$ 3,822,722,710	15,352,438	7,852,038	7,500,400	24,936,066	860,106	1,561,602	4.21
好而優工業股份有限公司	NT$ 150,000,000	22,601	6,220	16,381	-	(337)	(29,470)	(1.96)
Chicony America Inc.	US$ 3,250,000	605,064	519,035	86,029	1,259,314	(14,915)	485	0.15
群光電子(東莞)有限公司	US$ 9,760,000	15,259,154	11,807,378	3,451,776	15,146,899	475,080	300,937	-
群光電子(蘇州)有限公司	US$ 21,278,269	13,541,225	5,891,240	7,649,985	17,102,973	404,230	313,561	-
	(RMB 159,059,530)							
Chicony Electronics CEZ s.r.o	US$ 6,555	270,694	20,589	250,105	726,704	20,423	(3,764)	-
	(CZK 200,000)							
Hikari Investment GK	JPY 3,651,196,389	1,876,557	941,766	934,791	-	-	72,927	-

企業名稱	資本額(元)	資產總值 註1	負債總額 註1	淨　值 註1	營業收入 註2	營業利益 註2	本期損益 (稅後) 註2	每股 盈餘(元) (稅後)
Global Faith Inc.(廣信公司)	US$ 3,850,000	($ 256,574)	$ 33,715	($ 290,289)	$ -	($ 3,647)	($ 30,702)	($ 7.97)
蘇州茂群電子有限公司	US$ 3,850,000	(11,028)	245,587	(256,615)	12,011	3,283	(29,323)	-
蘇州群揚電子有限公司	RMB 1,000,000	112,172	161,920	(49,748)	213,529	(31,094)	(31,552)	-
Chicony Electronics Japan Inc.	JPY 10,000,000	10,722	2,083	8,639	29,947	1,428	981	-
Kuang Mao International Inc. (廣茂國際有限公司)	US$ 2,284,142	47,394	203,594	(156,200)	-	(30)	(19,060)	(8.34)
Chicony America Group Inc.	US$ 6,200,000	10	2,256	(2,246)	-	(49)	(49)	-
群光電子(重慶)有限公司	US$ 15,000,000	2,738,328	992,673	1,745,655	2,919,038	309,166	252,800	-
Real Young Elec. Co., Ltd.	US$ 9,139,780	1,184,459	522,963	661,496	285,226	(3,324)	136,678	14.95
Mao-Feng International Inc.	US$ 2,294,000	9,104,883	319,500	8,785,383	25,296	(14,467)	350,014	152.58
茂瑞電子(東莞)有限公司	US$ 8,445,283	4,308,016	3,343,657	964,359	6,923,158	189,613	140,960	-
廣盛投資股份有限公司	NT$ 80,000,000	419,199	609,258	(190,059)	-	(209)	2,040	0.26
群晶電能股份有限公司	NT$ 1,000,000	61,540	192,703	(131,163)	-	(100)	(528)	(5.28)
Chicony Power Holdings Inc.	US$ 10,000,000	4,169,437	-	4,169,437	-	(110)	768,511	76.85
Chicony Power International Inc.	US$ 10,000,000	12,006,339	7,836,985	4,169,354	24,542,622	216,120	768,470	76.85
Chicony Power USA, Inc.	US$ 1,500,000	418,732	405,158	13,574	802,940	5,836	2,377	(1.58)

企業名稱	資本額(元)	資產總值 註1	負債總額 註1	淨　值 註1	營業收入 註2	營業利益 註2	本期損益 (稅後) 註2	每股 盈餘(元) (稅後)
WitsLight Technology Co., Ltd.	US$ 12,800,000	$ 211,653	$ 1,374	$ 210,279	$ -	($ 12,951)	$ 2,907	$ 0.23
捷光照明科技股份有限公司	NT$ 5,000,000	12,689	88,184	(75,495)	-	(2,752)	(187)	(0.37)
勤光科技股份有限公司	NT$ 3,000,000	2,481	17,396	(14,915)	-	(12,412)	(12,576)	(41.92)
捷光半導體照明科技(昆山)有限公司	US$ 10,500,000 (RMB 66,710,247)	288,096	13,482	274,614	-	(1,242)	(28,432)	-
株洲湘火炬汽車燈具有限責任公司	RMB 46,000,000	594,904	418,401	176,503	551,298	26,584	30,087	-
Chicony Power Technology Hong Kong Limited	HK$ 46,800,000 (US$ 6,000,000)	3,801,059	1,124,862	2,676,197	126,417	3,129	349,441	7.47
群光電能科技（東莞）有限公司	US$ 20,750,000 (RMB 157,684,105)	5,169,577	4,043,735	1,125,842	10,066,481	148,249	49,657	-
群光電能科技(蘇州)有限公司	US$ 7,100,000 (RMB 53,493,569)	6,166,066	4,589,543	1,576,523	9,843,240	193,506	93,327	-
廣盛電子(南昌)有限公司	US$ 4,000,000 (RMB 31,170,839)	554,007	324,737	229,270	1,022,190	3,513	6,930	-
群光電能科技(重慶)有限公司	US$ 10,000,000	3,109,509	2,341,363	768,146	5,298,556	250,277	214,261	-
群光節能科技服務(上海)有限公司	RMB 10,000,000	72,803	25,617	47,186	36,533	619	1,037	-

企業名稱	資本額(元)	資產總值 註1	負債總額 註1	淨　值 註1	營業收入 註2	營業利益 註2	本期損益 (稅後) 註2	每股 盈餘(元) (稅後)
東莞群光電能貿易有限公司	US$ 350,000	$ 47,550	$ 37,849	$ 9,701	$ 20,307	($ 1,094)	($ 165)	$ -
Directmax International Ltd.	US$ 7,750,000	524,718	-	524,718	-	-	(13,443)	(1.73)
XAVi Overseas Ltd.	US$ 7,500,000	212,883	1,937	210,946	-	-	(5,373)	(0.72)
Systemax Development Ltd.	US$ 250,000	325,999	12,227	313,772	2,295,365	28,633	(8,070)	(32.28)
展達通訊(蘇州)有限公司	US$ 10,000,000 (RMB 68,820,935)	1,474,411	1,261,580	212,831	3,831,137	(53,218)	(5,373)	-

註1：採用華南商業銀行民國106年12月31日之中價匯率

註2：採用華南商業銀行民國106年度之平均匯率

群光電子股份有限公司

關係企業合併財務報表聲明書

本公司民國 106 年度（自民國 106 年 1 月 1 日至 12 月 31 日止）依「關係企業合併營業報告書關係企業合併財務報表及關係報告書編製準則」應納入編製關係企業合併財務報表之公司，與依國際財務報導準則第十號應納入編製母子公司合併財務報表之公司均相同，且關係企業合併財務報表所應揭露相關資訊於前揭母子公司合併財務報表中均已揭露，爰不再另行編製關係企業合併財務報表。

特此聲明

公司名稱：群光電子股份有限公司

負 責 人：許崑泰

中華民國 107 年 3 月 9 日

二、私募有價證券辦理情形：

一０六年度及截至一０七年三月三十一日止，本公司並無辦理私募有價證券。

三、子公司持有或處分本公司股票情形

單位：新台幣仟元；股；%

子公司名稱	實收資本額	資金來源	本公司持股比例	取得或處分日期	取得股數及金額(註1)		處分股數及金額		投資損益	截至年底或年報刊印日止持有股數及金額		設定質權情形	本公司為子公司背保證金額	本公司貸予子公司金額
					股數	金額	股數	金額	金額	股數	金額			
有康電子(股)公司	150,000	85%自有 15%借款	100%	105年度	104,299	—	—	—	—	20,964,134	205,795	註2	—	1,266,500
				106年度	104,820	—	—	—	—	21,068,954	205,795	註3	—	1,185,000
				107年3月31日	—	—	—	—	—	21,068,954	205,795	註4	—	1,184,500
高效電子(股)公司	46,600	借款	100%	105年度	79,742	—	—	—	—	16,028,253	105,483	註5	—	—
				106年度	80,141	—	—	—	—	16,108,394	105,483	註6	—	—
				107年3月31日	—	—	—	—	—	16,108,394	105,483	註7	—	—

註1：係由盈餘轉增資取得股數。

註2：105年12月31日有康電子(股)公司持有本公司股票計8,500,000股向銀行質押借款。

註3：106年12月31日有康電子(股)公司持有本公司股票計8,500,000股向銀行質押借款。

註4：107年3月31日有康電子(股)公司持有本公司股票計8,500,000股向銀行質押借款。

註5：105年12月31日高效電子(股)公司持有本公司股票計12,600,000股向銀行質押借款。

註6：106年12月31日高效電子(股)公司持有本公司股票計12,600,000股向銀行質押借款。

註7：107年3月31日高效電子(股)公司持有本公司股票計12,600,000股向銀行質押借款。

註8：子公司持有或處分本公司股票對本公司財務績效之影響：105年度至107年3月31日止，子公司並未出售本公司股票，但有受配現金股利，故可降低本公司合併報表之負債比率。

四、其他必要補充說明事項：無。

玖、最近年度及截至年報刊印日止，依證券交易法第三十六條第三項第二款規定對股東權益或證券價格有重大影響之事項：無此情形。

群光電子股份有限公司 

董事長：許崑泰 

中華民國一〇七年五月十五日

公開資訊觀測站網址:

http://mops.twse.com.tw/

中國信託商業銀行代理部網址:

https://ecorp.ctbcbank.com/cts/index.jsp

本公司網址:

http://www.chicony.com.tw/

群光電子股份有限公司
Chicony Electronics Co., Ltd.
地址:241 新北市三重區光復路二段六十九號
電話:(02)6626-6788 傳真:(02)2995-8819