Chicony

年報查詢網址：
公開資訊觀測站網址：http://newmops.twse.com.tw
本公司網址： http://www.chicony.com.tw

股票代號：2385

群光電子股份有限公司
Chicony Electronics Co., Ltd

九十九年度

年　報

中華民國一〇〇年六月十日 刊印

一、本公司發言人及代理發言人：

發言人

姓　　名：林玉玲
職　　稱：財務管理部協理
聯絡電話：(02)2298-8120

代理發言人

姓　　名：羅順傑
職　　稱：財務管理部投資管理處副處長
聯絡電話：(02)2298-8120

發言人專用電子郵件信箱：public@chicony.com.tw

二、總公司、分公司及工廠：

總 公 司

地　　址：248-91 新北市五股區五工六路二十五號
電　　話：(02)2298-8120（代表號）

分 公 司：無

工　　廠

地　　址：248-91 新北市五股區五工六路二十五號
電　　話：(02)2298-8120（代表號）

三、辦理股票過戶機構：

名　　稱：中國信託商業銀行代理部
地　　址：100-08 台北市中正區重慶南路一段 83 號 5 樓
電　　話：客服語音專線(02)2181-1911（股票代號 2385）
網　　址：https://ecorp.chinatrust.com.tw/cts/index.jsp

四、最近年度財務報告簽證會計師：

會計師姓名：王輝賢會計師、李燕松會計師
事務所名稱：資誠聯合會計師事務所
地　　址：110-12 台北市基隆路一段 333 號 27 樓
電　　話：(02)2729-6666（代表號）
網　　址：http://www.pwc.com/tw

五、海外有價證券掛牌買賣之交易場所名稱及查詢該海外有價證券資訊之方式：無。

六、公司網址：

本公司網址：http://www.chicony.com.tw

群光電子股份有限公司

目　　錄

頁 次

壹、致股東報告書
一、九十九年度營業狀況 1
(一)九十九年度營業計劃實施成果 1
(二)財務收支及獲利能力分析 1
(三)研究發展狀況 1
二、一００年度營業計劃概要 1
(一)一００年度營業目標及營運展望 1
(二)經營方針 2
(三)重要之產銷政策 3
三、未來公司發展策略、受到外部競爭環境、法規環境及總體經營環境之影響 3
貳、公司簡介
一、設立日期 4
二、公司沿革 4
參、公司治理報告
一、組織系統 7
(一)公司組織結構 7
(二)各主要部門所營業務 8
二、董事、監察人、總經理、副總經理、協理、各部門及分支機構主管資料 9
(一)董事、監察人資料 9
(二)經理人資料 14
(三)支付董事、監察人、總經理及副總經理之酬金 20
(四)九十九年度及九十八年度支付董事、監察人、總經理及副總經理之酬金總額佔本公司及合併報表兩年度稅後純益比例之分析及說明及未來風險之關聯性 26
三、公司治理運作情形 27
(一)董事會運作情形 27
(二)審計委員會運作情形或監察人參與董事會運作情形 28
(三)公司治理運作情形及其與上市上櫃公司治理實務守則差異情形及原因 29
(四)設置薪酬委員會者，薪酬委員會之組成、職責及運作情形 31
(五)履行社會責任情形 31
(六)公司履行誠信經營情形及採行措施 34
(七)訂定公司治理守則及相關規章者，公司治理守則及相關規章之查詢方式 34
(八)其他足以增進對公司治理運作情形之瞭解的重要資訊 34
(九)內部控制制度執行狀況 35
1.內部控制制度聲明書 35
2.委託會計師專案審查內部控制制度之會計師審查報告 36
(十)公司及其內部人員依法被處罰、公司對其內部人員違反內部控制制度規定之處罰、主要缺失與改善情形 36
(十一)股東會及董事會之重要決議 37

(十二)董事或監察人對董事會通過重要決議有不同意見且有紀錄或書面聲明之情形 39
(十三)與財務報告有關人士辭職解任情形之彙總 39
四、會計師公費資訊 .40
(一)會計師公費資訊級距表 40
(二)會計師公費資訊 40
五、更換會計師資訊 .40
六、公司之董事長、總經理、負責財務或會計事務之經理人，最近一年內曾任職於簽證會計師所屬事務所或其關係企業之情形 40
七、董事、監察人、經理人及持股超過 10%之大股東股權之大量移轉及股權質押變動情形 41
八、持股比例占前十名之股東，其相互間關係之資訊 42
九、公司、公司之董事、監察人、經理人及直(間)接控制之事業對轉投資事業之綜合持股比例 43
肆、募資情形
一、資本及股份 .44
(一)股本來源 44
(二)股東結構 45
(三)股權分散情形 45
(四)主要股東名單 46
(五)每股市價、淨值、盈餘、股利及相關資料 47
(六)公司股利政策及本次股東會擬議股利分配情形 47
(七)本次股東會擬議之無償配股對公司營業績效及每股盈餘之影響 48
(八)員工分紅及董事、監察人酬勞 48
(九)公司買回本公司股份情形 48
二、公司債辦理情形 48
三、特別股辦理情形 48
四、海外存託憑證辦理情形 48
五、員工認股權憑證辦理情形 48
六、併購或受讓他公司股份發行新股辦理情形 48
七、資金運用計劃執行情形 49
(一)前各次發行或私募有價證券尚未完成或最近三年內已完成且計畫效益尚未顯現之情形 49
(二)就前款各次計畫之用途，分析其執行情形及與原預計效益比較 49
伍、營運概況
一、業務內容 50
(一)業務範圍 50
(二)產業概況 51

(三)技術及研發概況 52
(四)長、短期業務發展計畫 54
二、市場及產銷概況 55
(一)市場分析 55
(二)主要產品之重要用途及產製過程 58
(三)主要原料之供應狀況 60
(四)占進(銷)貨總額百分之十以上之廠商(客戶)名稱及其進(銷)貨金額與比例 61
(五)生產量值表 63
(六)銷售量值表 63
三、從業員工人數、平均服務年資、平均年齡及學歷分佈比率 63
四、環保支出資訊 64
五、勞資關係 64
六、重要契約 65

陸、財務概況
一、最近五年度簡明財務資料 67
(一)簡明資產負債表 67
(二)簡明損益表 68
(三)會計師查核情形 69
二、最近五年度財務分析 70
三、九十九年度財務報告之監察人查核報告 73
四、九十九年度經會計師查核簽證之財務報表 74
五、九十九年度經會計師查核簽證之母子公司合併財務報表 133
六、本公司及關係企業有無發生財務週轉困難情事，及對本公司之影響 200

柒、財務狀況及經營結果之檢討分析與風險事項
一、財務狀況 201
二、經營結果 202
三、現金流量 203
四、重大資本支出對財務業務之影響 204
五、轉投資政策、其獲利或虧損之主要原因、改善計畫及未來一年投資計畫 204
六、風險事項之分析及評估 205
(一)利率、匯率變動、通貨膨脹對公司損益之影響及未來因應措施 205
(二)從事高風險、高槓桿投資、資金貸與他人、背書保證及衍生性商品交易之政策、獲利或虧損之主要原因及未來因應措施 206
(三)未來研發計畫及預計投入之研發費用 206
(四)國內外重要政策及法律變動對公司財務業務之影響及因應措施 206
(五)科技改變及產業變化對公司財務業務之影響及因應措施 206
(六)企業形象改變對企業危機管理之影響及因應措施 207
(七)進行併購之預期效益、可能風險及因應措施 207
(八)擴充廠房之預期效益、可能風險及因應措施 207
(九)進貨或銷貨集中所面臨之風險及因應措施 207
(十)董事、監察人或持股超過百分之十之大股東，股權之大量移轉或更換對公司之影響、風險及因應措施 207

(十一)經營權之改變對公司影響、風險及因應措施 207
(十二)訴訟或非訟事件及因應措施 207
(十三)其他重要風險及因應措施 208
七、其他重要事項 208

捌、特別記載事項
一、關係企業合併營業報告書、關係企業合併財務報表及關係報告書 209
二、私募有價證券辦理情形 227
三、子公司持有或處分本公司股票情形 227
四、其他必要補充說明事項 227

玖、最近年度及截至年報刊印日止，依證券交易法第三十六條第二項第二款規定對股東權益或證券價格有重大影響之事項 227

壹、致股東報告書

各位股東女士、先生、大家好：

一、九十九年度營業狀況

（一）九十九年度營業計劃實施成果

九十九年度本公司在經營團隊及全體員工共同努力下，營業收入及獲利均較九十八年度成長，本公司九十九年度合併營業收入淨額為 60,437,316 仟元，較九十八年度增加 12.03%，稅後淨利為 3,650,068 仟元，較九十八年度增加 9.58%。

（二）財務收支及獲利能力分析

1.財務收支

單位: 新台幣仟元

項目	99 年 度	98 年 度	增(減)比率
營業利益	$3,145,187	$4,035,648	(22.06%)
稅後純益	3,650,068	3,330,918	9.58%
平均資產總額	34,940,959	30,694,710	13.83%
平均股東權益總額	14,164,634	10,871,158	30.30%

2.獲利能力

項目	99 年 度	98 年 度
平均資產報酬率(%)	10.72	11.31
平均股東權益報酬率(%)	25.77	30.64
營業利益佔期末股本比率(%)	50.27	68.25
純益率(%)	6.05	6.19
每股純益	6.27 元	6.2 元(註)

註: 98年度每股純益係為未按盈餘分配員工紅利及盈餘轉增資股數追溯調整前之金額。

（三）研究發展狀況

本公司於 99 年度投入 1,397,926 仟元之費用於開發新產品、產品 VA/VE(價值分析/價值工程)、改善製程、提高生產力、良品率及人員訓練。鑑於資訊產品之生命週期短，競爭狀況激烈，故本公司將不斷投入與無線通訊、網際網路及多媒體結合之高功能電腦鍵盤及輸出入裝置，另在數位影像及電腦週邊部份，則持續投入發展更高功能、高畫質的產品，以滿足市場之需求。

二、一ＯＯ年度營業計劃概要

（一）一ＯＯ年度營業目標及營運展望

綜合各研究機構對美國、歐洲及亞太地區總體經濟及電子產業之分析報告，一ＯＯ年度全球各國 GDP 均將成長，其中大多數亞洲國家的成長率在 5%~10%之間，而全球電腦週邊產品及數位影像產品之整體出貨量亦可望有 10%~15%的成長，但由於整體產業環境仍存在國際油價居高不下，原物料價格的上揚，中國大陸缺工、勞

工成本持續上升及日本大地震後關鍵材料供貨影響等風險，因此，公司整體營運還是需面對許多挑戰。

本公司經營團隊將以樂觀謹慎態度，面對一ＯＯ年度全球消費市場、原物料價格及中國大陸勞動市場的變化，整合集團所有資源，繼續致力於鍵盤、滑鼠、數位影像及電源供應器等相關利基產品之研發、銷售，並透過轉投資之群光電能科技股份有限公司跨入 LED 照明燈具及 PV INVERTER(太陽能電能轉換器)節能產品的領域，以維持公司整體營業收入的成長，預計今年度本公司與子公司合併之電腦週邊設備產品銷售量為 22,711 萬台，消費性電子及其他電子產品銷售量為 8,537 萬台。

（二）經營方針

本公司秉持〝No Quality，No Sales〞原則，提供客戶最滿意的服務，持續創造公司營業額及獲利的成長，以回饋股東及員工。以下分別就本公司產品、生產、行銷、研發、人力資源及財務方面之經營策略說明如下:

1.產品方面:

(1)持續發展鍵盤、滑鼠、數位影像、電源供應器高附加價值及相關產品，以增加公司獲利。

(2)發展 LED 照明燈具及 PV INVERTER(太陽能電能轉換器)節能產品，增加公司產品項目及營業收入。

(3)加速產業自動化腳步及垂直整合運作，提升本公司之產業地位及獲利能力。

(4)開發符合市場需求之藍海新產品。

2.生產方面:

(1)發揮鍵盤、數位影像及電源供應器產品經濟規模優勢，提昇生產效能，並嚴格控管產品品質。

(2)強化交貨、備料及生產之彈性，以快速反應客戶需求。

(3)加強公司生產產品之自動化能力，以減少使用人力，提升整體生產力。

(4)整合集團統購資源，透過集體大量採購，增加議價空間，以有效降低原物料成本。

(5)持續洽尋主要原物料供應商，進行策略性垂直整合。

(6)發展新製程以提高生產效率。

3.行銷方面:

(1)整合集團各項產品對客戶作 ONE STOP SHOPPING，滿足客戶之整體需求，並能以最低之行銷資源，創造最大效益。

(2)透過銷售產品組合的改變，提高高附加價值產品之營業額比重，提升獲利。

(3)加強開拓各項產品之大陸內銷市場。

(4)管控應收帳款之品質。

4.研發方面:

(1)與國際知名軟硬體供應商合作，共同開發具專利價值之創新產品。

(2)增加產品專利權數，建立技術優勢。

(3)持續進行產品 VA/VE(價值分析/價值工程)，改善產品設計，以提高產品效能並降低產品生產成本。

(4)擴大延攬具優秀學經歷專業人才，再提升整體研發實力及效率。

5.人力資源方面:

(1)精兵政策，提昇公司整體每位員工產出之營業額及獲利。

(2)瞭解全球及亞洲區各國政府於人力資源及相關政策發展趨勢，研擬因應方案，謀取勞資雙方最大共同利益。

(3)在職教育的深化與國際化，提供員工多樣化各領域專業知識進修之教育訓練課程並加強增設管理課程與英語課程，培養專業化、國際化的員工。

(4)全面人力資源系統 e 化政策，增加行政效率與有效運用各項人力資源管理系統指標，協助各事業部及子公司達成年度營運獲利目標。

(5)落實企業社會責任，推動企業社會責任相關議題的政策與納入管理系統。配合公司文化制定企業社會責任政策，讓組織各層面都能了解及實施符合企業社會責任概念的行動。

6.財務方面:

(1)嚴格參與營運單位預算控制、應收帳款、存貨及現金週轉天數等管理。

(2)規劃轉投資之群光電能科技(股)公司申請上市(櫃)。

(3)持續改善負債比率。

(4)匯率及原物料期貨的適時避險。

（三）重要之產銷政策

1.為配合客戶需求及降低公司生產成本，本公司將透過 100%轉投資子公司於重慶江津區新建工廠供生產電腦鍵盤、相機模組、電源供應器及 LED 燈具相關產品用。

2.持續將資源鎖定全球前十大個人電腦、筆記型電腦、網路攝影機、數位影像週邊及手機廠商，藉著前十大客戶的營收成長及本公司對其佔有率之提高，擴大全球市場佔有率，鞏固本公司之市場地位。

3.定期檢視原物料價格上漲、勞工成本上升及匯率變動之情形，並視消費市場狀況，合理反應在產品售價內。

4.透過持續架構全球即時供貨倉庫，以縮短產品運送時間，並藉此拉大與競爭者之差異。

5.建立採購原物料即時(JIT)供貨系統，提升整體原物料運送效率及降低庫存。

6.發揮集團聯合產品銷售及原物料採購之競爭優勢。

7.整合並強化本公司及全球各子公司電腦作業系統之管理資訊功能，即時提供經營管理階層有效資訊，作為決策使用。

三、未來公司發展策略、受到外部競爭環境、法規環境及總體經營環境之影響：

已在一00年度營業計劃概要中說明，另本公司之營運事項均按法律及相關法規之規定運作，尚無因法規之變動而影響公司營運之情事。

董　事　長：許覺森

副董事長兼總經理：林茂花

會　計　主　管：

貳、公司簡介

一、設立日期：中華民國七十二年二月二十二日

二、公司沿革

民國 72 年 – 前任副董事長李益仁先生及前副總經理呂為男先生首創公司，登記資本額為新台幣貳佰萬元整，從事電腦週邊產品貿易業務。

民國 74 年 – 現任董事長許崑泰先生加入公司，並開始生產 APPLE 及 IBM 相容產品鍵盤。

– 為擴充設備，現金增資新台幣壹仟肆佰萬元。

– 74 年度營業額達到新台幣 39,000 仟元。

民國 75 年 – 75 年度營業額達到新台幣 293,000 仟元，約為上年度之 7.5 倍。

民國 76 年 – 成立開發可攜式個人電腦專案。

– 為擴充設備，現金增資新台幣肆仟柒佰萬元。

– 成立事業部制(含可攜式產品及鍵盤兩大事業部)。

– 與 HP 簽約購置 HP-3000 電腦，推動公司電腦化。

– 76 年度營業額達到新台幣 585,000 仟元，較上年度倍增。

民國 77 年 – PC CLONES MAGAZINE 將本公司列入世界生產電腦鍵盤五大廠之一。

– 經濟部投審會正式核准對外投資群光電子(泰國)公司。

– 辦理現金增資及盈餘轉增資新台幣伍仟柒佰萬元。

– 膝上型電腦 LT3400 正式量產。

– 77 年度營業額達到新台幣 801,000 仟元，較上年度增加約 37%。

民國 78 年 – 鍵盤 KB-5581(KEYBOARD WITH TRACKING BALL)榮獲優良產品設計獎。

– 泰國廠正式開工生產，開創本公司海外生產事業之首頁。

– 購置桃園蘆竹鄉南崁廠房(桃園廠)，佔地 4 ,500 餘坪。

– 為因應營業額之快速成長，現金增資新台幣柒仟捌佰萬元以應營運資金之需求，增資後實收資本額為新台幣壹億玖仟捌佰萬元整。

– 成立主機板事業部。

– 78 年度營業額達到新台幣 1,585,470 仟元，較上年度倍增。

– 經濟部投審會核准對外投資設立 Chicony Overseas Inc.(群光海外公司,COI)，經營銷售個人電腦產品及週邊設備業務，以加強國外銷售網和客戶服務。

民國 79 年 – 高效電子(股)公司成立，經營電源供應器產銷。

– 公司進出口實績躍昇為全國百大企業之內。

– 公司外銷使用自有品牌商標獲頒行政院經濟部部長獎。

– 正式投資 Chicony Overseas Inc.(群光海外公司,COI)，握有其 100%股權，並透過該公司分別轉投資原屬本公司美、歐地區之經銷商 Chicony America Inc.(CAI) 及 Chicony Electronics GmbH (CEG)及泰國之生產據點 Chicony Electronics (Thailand) Co., Ltd. (CET),以建立完整之海外市場銷售網及生產據點。

– 桃園蘆竹鄉南崁廠房正式使用。

– 奉　財政部證券暨期貨管理委員會核准,辦理現金增資新台幣捌億零貳佰

萬元並補辦公開發行，增資後實收資本額達新台幣壹拾億元整。

民國 80 年 – 總經理李益仁先生榮獲中華民國第 45 屆全國傑出優良商人金商獎。
– 資深副總經理林茂桂先生榮獲中華民國第九屆傑出生產經理。
– 五股工業區辦公大樓開工破土興建。
– 辦理盈餘轉增資新台幣壹億貳仟萬元。

民國 81 年 – 主機板廠規劃於泰國設廠。
– 鍵盤 KB-5591 榮獲國家產品形象獎。

民國 82 年 – 五股企業總部落成啟用。

民國 83 年 – 鍵盤大陸廠正式啟用及量產。

民國 84 年 – 奉　財政部證券暨期貨管理委員會核准，辦理現金增資新台幣參億捌仟萬元，增資後實收資本額達新台幣壹拾伍億元整。

民國 85 年 – 結束主機板事業部之營運。
– 辦理減資暨現金增資各新台幣參億元。
– 透過 Chicony Overseas Inc.(群光海外公司)間接投資 Chicony Electronics (UK) Ltd.(群光英國公司)，經營鍵盤之銷售。

民國 86 年 – 高效公司股票在泰國掛牌上市。
– 鍵盤 KWD-601 榮獲“Chip”雜誌德文版推薦為最佳產品獎。
– 李益仁先生由董事會選任為副董事長，林茂桂先生由執行副總經理晉升為總經理。

民國 87 年 – 鍵盤月銷售量達 250 萬台，業績躍升為全球第一位。
– 透過 Chicony Overseas Inc.(群光海外公司)間接投資群光電子(東莞)有限公司，經營鍵盤之生產及銷售。
– 奉　財政部證券暨期貨管理委員會核准，辦理盈餘(含員工紅利)及資本公積轉增資新台幣參億貳仟肆佰捌拾萬肆仟貳佰柒拾元，增資後實收資本額達新台幣壹拾捌億貳仟肆佰捌拾萬肆仟貳佰柒拾元整。

民國 88 年 – 88 年 1 月 5 日股票正式於台灣證券交易所掛牌上市。
– 奉　財政部證券暨期貨管理委員會核准，辦理盈餘(含員工紅利)轉增資新台幣參億玖仟柒佰參拾玖萬伍仟柒佰參拾元，增資後實收資本額達新台幣貳拾貳億貳仟貳佰貳拾萬元整。

民國 89 年 – 申請高效公司股票在泰國下市，並透過 Chicony Overseas Inc.(群光海外公司)買回其股權，持股比例由 32.29%增加至 75.33%。
– 成立數位影像事業部。
– 結束筆記型電腦事業部之營運。

民國 90 年 – 透過 Chicony Overseas Inc.(群光海外公司)間接投資設立於大陸之群光電子(蘇州)有限公司，經營電腦鍵盤之生產銷售,及電腦鍵盤在大陸地區內銷業務。

民國 91 年 – 增加持有高效公司股權至 99.8%。
– 奉　財政部證券暨期貨管理委員會核准，辦理盈餘(含員工紅利)轉增資新台幣貳億柒仟參佰貳拾伍萬元，增資後實收資本額達新台幣貳拾肆億玖仟伍佰肆拾伍萬元整。
– 成立 Chicony Electronics CEZ s.r.o. (群光捷克公司)，深耕歐洲客戶，以擴展市場。

民國 92 年 – 李益仁先生請辭副董事長，並由董事會推選林茂桂先生為副董事長兼總經理。

– 奉　財政部證券暨期貨管理委員會核准，辦理盈餘(含員工紅利)轉增資新台幣肆億玖仟貳佰參拾貳萬元，增資後實收資本額達新台幣貳拾玖億捌仟柒佰柒拾柒萬元整。

民國 93 年 – 奉　財政部證券暨期貨管理委員會核准，辦理盈餘(含員工紅利)轉增資新台幣柒億肆仟柒佰貳拾參萬元，增資後實收資本額達新台幣參拾柒億參仟伍佰萬元整。

– 透過有康電子(股)公司間接投資產銷光學儀器之新鉅科技(股)公司，原始持有股權 28.31%。

民國 94 年 – 筆記型電腦鍵盤月產量突破壹佰萬台。

– 奉　行政院金融監督管理委員會核准，辦理盈餘（含員工紅利）轉增資新台幣肆億壹仟伍佰萬元，增加後實收資本額達新台幣肆拾壹億伍仟萬元整。

民國 95 年 – 筆記型電腦內建相機模組及電腦相機業績躍升為全球第一位。

– 電腦相機月產量突破壹佰萬台。

– 奉 行政院金融監督管理委員會核准，辦理盈餘(含員工紅利)轉增資新台幣貳億柒仟伍佰伍拾萬元，增資後實收資本額達新台幣肆拾肆億貳仟伍佰伍拾萬元整。

民國 96 年 – 筆記型電腦鍵盤月產量突破參佰萬台。

– 奉 行政院金融監督管理委員會核准，辦理盈餘(含員工紅利)轉增資新台幣伍億捌仟參佰伍拾萬元，增資後實收資本額達新台幣伍拾億玖佰萬元整。

– 間接轉投資之 Chicony Electronics (UK) Ltd.(群光英國公司)結束營運。

民國 97 年 – 美國 Business Week 雜誌評選本公司為全球科技 100 強中的第 73 名。

– 奉 行政院金融監督管理委員會核准，辦理盈餘(含員工紅利)轉增資新台幣伍億陸仟壹佰萬元，增資後實收資本額達新台幣伍拾伍億柒仟萬元整。

民國 98 年 – 本公司股票被選入 MSCI Taiwan Index 成份股。

– 為組織架構重整，轉投資 100%之高效電子(股)公司依企業併購法將電源供應器事業之相關營業〔包括資產與負債〕讓與群光電能科技(股)公司，並同時增資群光電能科技(股)公司至新台幣 20.81 億元，本公司直、間接持股達 70.39%。

– 奉 行政院金融監督管理委員會核准，辦理盈餘(含員工紅利)轉增資新台幣參億肆仟貳佰柒拾柒萬捌仟參佰貳拾元，增資後實收資本額達新台幣伍拾玖億壹仟貳佰柒拾柒萬捌仟參佰貳拾元整。

民國 99 年 – 經經濟部商業司核准變更登記後，已完成註銷本公司國內第一次無擔保轉換公司債股權轉換之用之剩餘庫藏股股份並辦理減少資本新台幣壹拾萬捌仟捌佰貳拾元，減資後資本額為伍拾玖億壹仟貳佰陸拾陸萬玖仟伍佰元整。

– 奉 行政院金融監督管理委員會核准，辦理盈餘(含員工紅利)轉增資新台幣參億肆仟參佰肆拾柒萬肆仟肆佰捌拾元，增資後實收資本額達新台幣陸拾貳億伍仟陸佰肆拾壹萬陸仟玖佰捌拾元整。

– 轉投資 69.73%之群光電能科技(股)公司成立 LED 事業部。

– 間接轉投資 26.6%產銷光學儀器之新鉅科技(股)公司股票上櫃。

參、公司治理報告

一、組織系統

(一)公司組織結構

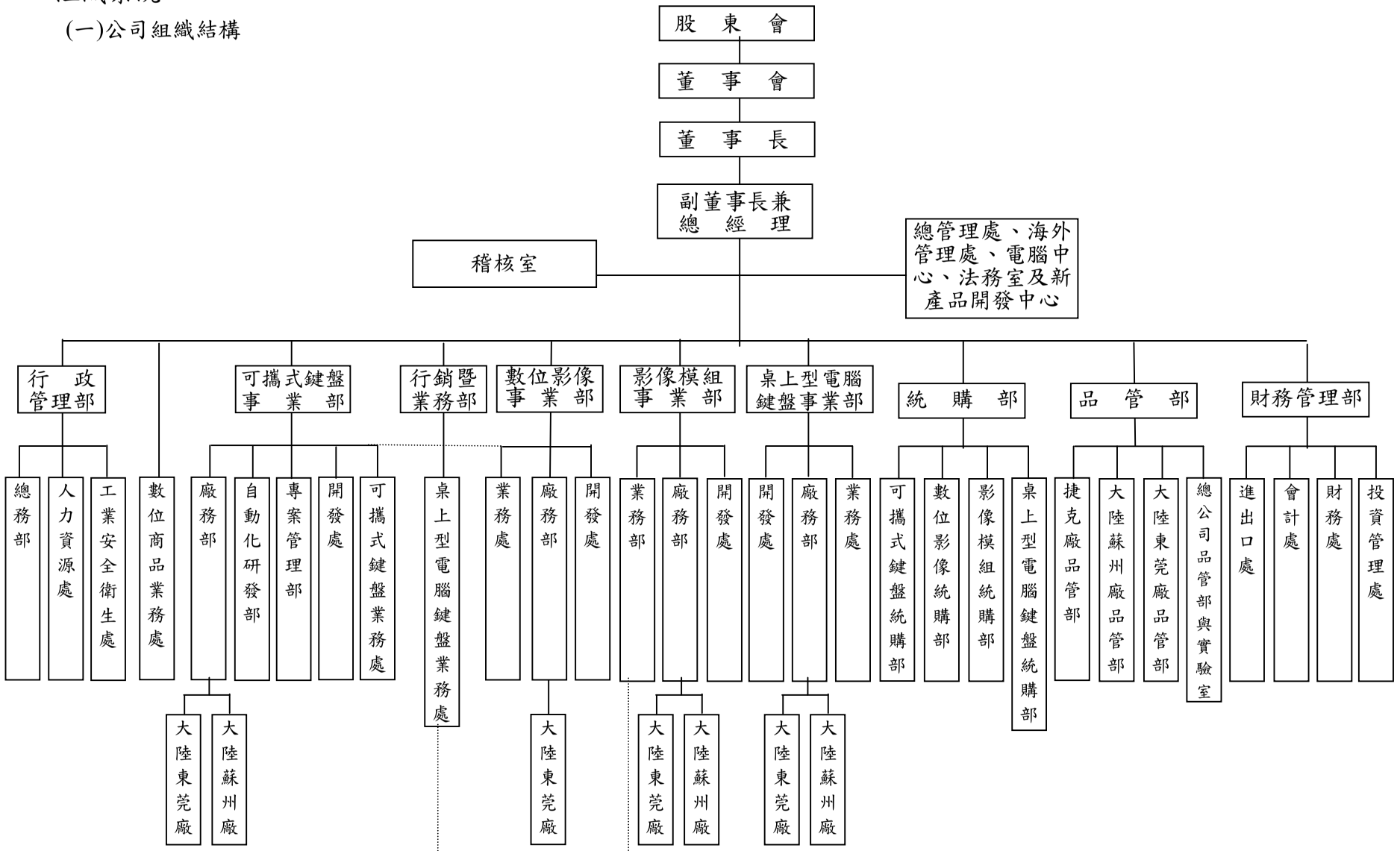

（二）各主要部門所營業務

部　　門	主　　要　　職　　掌
桌上型電腦鍵盤事業部	統籌總公司及子公司桌上型電腦鍵盤產品之材料採購、生產管理、行銷、業務管理、售後服務、新產品之研究開發等業務。
可攜式鍵盤事業部	統籌總公司及子公司可攜式鍵盤產品之材料採購、生產管理、行銷、業務管理、研發、售後服務等業務。
數位影像事業部	統籌總公司及子公司數位影像產品之生產管理、行銷、業務管理、售後服務、新產品之研究開發等業務。
影像模組事業部	統籌總公司及子公司數位影像模組產品之生產管理、行銷、業務管理、售後服務、新產品之研究開發等業務。
統購部	統籌總公司及子公司資訊週邊產品及數位影像產品之材料採購。
品管部	統籌總公司及子公司品質管制及客戶售後服務關係管理。
財務管理部	統籌總公司財務、會計、股務、關務、進出口業務及管理子公司財務、會計業務。
行政管理部	統籌總公司人力資源、總務及企業社會責任業務及協助子公司人力資源、工業安全衛生業務。
稽核室	查核及評估總公司及子公司內部控制制度、各項規章制度施行之稽核。
電腦中心	統籌總公司資訊業務及協助規劃子公司資訊業務。
法務室	統籌辦理總公司及子公司合約擬定及審閱、訴訟審理及專利權申請及管理。

二、董事、監察人、總經理、副總經理、協理、各部門及分支機構主管資料：

(一)董事、監察人資料：

1.董事及監察人資料(1):

100 年 4 月 12 日 單位：股

職稱	姓名	選任日期	任期	初次選任日期	選任時持有股份		現在持有股數		配偶、未成年子女現在持有股份		利用他人名義持有股份		本人及配偶之保留運用決定權信託股數		主要經(學)歷	目前兼任本公司及其他公司之職務	具配偶或二親等以內關係之其他主管、董事或監察人		
					股數	持股比率(註)	股數	持股比率(註)	股數	持股比率(註)	股數	持股比率(註)	股數	持股比率(註)			職稱	姓名	關係
董事長	許崑泰	99.6.9	三年	74.3.4	70,073,286	11.38%	73,576,950	11.95%	3,625,314	0.59%	-	-	-	-	國立台北工專畢 藍天電腦(股)公司董事長	藍天電腦(股)、創日科技(股)公司董事長 群光電能科技(股)、高效電子(股)、廣盛投資(股) 、群晶電能(股)公司董事長(法人代表) 群光東莞、群光蘇州、群光電能蘇州、高效東莞、高效上海、廣盛電子南昌、展達通訊蘇州等子公司董事長 群光海外、Chicony Global、美國、捷克、泰國、茂豐、茂瑞、瑞陽、廣茂公司、Chicony America Group Inc及群光電能科技香港、美國、控股、國際公司、高效海外、泰國公司、展達通訊(股) 、展達海外、Directmax、Systemx 等子公司董事 有康電子(股)公司法人代表董事	-	-	-
副董事長兼總經理	林茂桂	99.6.9	三年	77.8.12	9,878,351	1.60%	11,177,141	1.82%	746,482	0.12%	-	-	6,240,000	1.01%	國立台北工專畢 國立政治大學企研所企業家班 大葉大學事業經營研究所 MBA 碩士 光寶電子(股)公司廠長	本公司總經理 展達通訊(股)、有康電子 (股) 董事長(法人代表) 群光電能科技(股)、高效電子(股)、群晶電能(股)、廣盛投資(股)公司副董事長(法人代表) 群光電子(東莞)有限公司副董事長 群光海外、美國、德國、蘇州、捷克、泰國、茂豐、瑞陽、廣信、廣茂、茂瑞、Chicony America Group Inc 公司及高效海外、東莞、上海、泰國公司及群光電能蘇州、香港、美國、控股、群光電能國際公司、廣盛電子南昌及展達海外、蘇州、Directmax、Systemax、Guideway Global、Had Eri Iou International、Hol Yu International 等子公司董事 藍天電腦(股)、好而優工業(股)公司法人代表董事 群光日本公司監察人 華寶通訊(股)公司獨立董事	-	-	-

100年4月12日 單位：股

	姓名	選任日期	任期	初次選任日期	選任時持有股份		現在持有股數		配偶、未成年子女現在持有股份		利用他人名義持有股份		本人及配偶之保留運用決定權信託股數		主要經(學)歷	目前兼任本公司及其他公司之職務	具配偶或二親等以內關係之其他主管、董事或監察人		
					股數	持股比率	股數	持股比率(註)	股數	持股比率(註)	股數	持股比率	股數	持股比率(註)			職稱	姓名	關係
董事	呂進宗	99.6.9	三年	93.5.18	1,751,960	0.28%	1,977,662	0.32%	1,458,443	0.24%	-	-	96,000	0.02%	國立政治大學企管系、企研所畢 群光電子公司業務主任、經理、處長、協理、副總經理	本公司執行副總兼集團行銷長兼DKB事業部總經理 群光電能科技(股)、高效電子(股)、廣盛投資(股)、有康電子(股)、新鉅科技(股)、群晶電能(股)公司公司法人代表董事 群光海外、美國、捷克、日本、蘇州、東莞、泰國、群光電能控股、群光電能國際公司、高效海外、茂瑞、瑞陽、茂豐、廣信、廣盛電子南昌、茂群等子公司董事 藍天電腦(股)、展達通訊(股)、淳安電子(股)公司監察人	-	-	-
董　事	韋泉斌	99.6.9	三年	93.5.18	964,722	0.16%	1,175,070	0.19%	-	-	-	-	574,700	0.09%	國立成功大學工程科學畢 大葉大學事業經營研究MBA碩士 士林電機製造部經理 群光電子公司DSC事業部總經理、副總經理	本公司總管理處特別助理兼DCD事業部總經理 高效電子(股)、好而優工業(股)、新鉅科技(股)公司法人代表董事 群光東莞、高效海外、茂瑞、瑞陽、廣信、廣茂、茂群等子公司董事 展達通訊(股)公司監察人 群光電能科技(股)、有康電子(股)、廣盛投資(股)、群晶電能(股)公司法人代表監察人	法人代表監察人	張素瑱	夫妻

100 年 4 月 12 日 單位：股

	姓 名	選任日期	任期	初次選任日期	選任時持有股份		現在持有股數		配偶、未成年子女現在持有股份		利用他人名義持有股份		本人及配偶之保留運用決定權信託股數		主要經（學）歷	目前兼任本公司及其他公司之職務	具配偶或二親等以內關係之其他主管、董事或監察人		
					股數	持股比率	股數	持股比率(註)	股數	持股比率(註)	股數	持股比率	股數	持股比率(註)			職稱	姓名	關係
董 事	蔡明賢	99.6.9	三年	90.5.30	25,207	-	26,467	-	80,674	0.01%	-	-	-	-	國立台北工專畢 國立政治大學企研所企業家班 藍天電腦(股)公司總經理	藍天電腦(股)副董事長兼總經理 Chicony America Group Inc.董事	-	-	-
董 事	林植堅	99.6.9	三年	90.5.30	1,780,415	0.29%	1,869,435	0.30%	-	-	-	-	-	-	恆毅高中畢 鴻資建設開發(股)公司董事長	鴻資建設開發(股)公司董事長 帝珈建設開發(股)董事	-	-	-
董 事	劉嘉昇	99.6.9	三年	90.5.30	506,786	0.08%	532,125	0.09%	-	-	-	-	-	-	國立台北工專畢 國豐汽車有限公司董事	無	-	-	-
監察人	精元投資股份有限公司 代表人:黃金絢	99.6.9	三年	93.5.18	8,794,723	1.43%	9,834,459	1.60%	-	-	-	-	-	-	台北商專 雅朋企業財務副理	無	-	-	-
監察人	華泰投資股份有限公司 代表人:張素瑱	99.6.9	三年	93.5.18	3,226,647	0.52%	3,837,979	0.62%	-	-	-	-	-	-	高商畢 士林電機財務部	無	董事兼總管理處特別助理	韋泉斌	夫妻
監察人	東菱投資股份有限公司代表人:古芷嫙	99.6.9	三年	93.5.18	9,035,210	1.47%	10,071,000	1.64%	-	-	-	-	-	-	東海大學畢 同樂電子進出口業務專員 奎茂電子進出口高級專員	無	DSC事業部總經理	黃維正	夫妻

註：持股比例係按持有股數÷公司註銷庫藏股並辦理減資後之已發行股份總數 615,614,398 股；前述減資已經經濟部 100 年 4 月 18 日經授商字第 10001071940 號函核准在案。

1. 董事及監察人資料(2)：

條件 姓名	是否具有五年以上工作經驗及下列專業資格			符合獨立性情形（註）										兼任其他公開發行公司獨立董事家數
	商務、法務、財務、會計或公司業務所須相關科系之公私立大專院校講師以上	法官、檢察官、律師、會計師或其他與公司業務所需之國家考試及格領有證書之專門職業及技術人員	商務、法務、財務、會計或公司業務所須之工作經驗	1	2	3	4	5	6	7	8	9	10	
董事長：許崑泰			∨				∨			∨	∨	∨	∨	
副董事長兼總經理：林茂桂			∨				∨			∨	∨	∨	∨	1
董事：呂進宗			∨			∨	∨			∨	∨	∨	∨	
董事：韋泉斌			∨			∨	∨			∨		∨	∨	
董事：蔡明賢			∨			∨	∨			∨	∨	∨	∨	
董事：林植堅			∨	∨		∨	∨	∨	∨	∨	∨	∨	∨	
董事：劉嘉昇			∨	∨		∨	∨	∨	∨	∨	∨	∨	∨	
監察人：精元投資(股)公司 法人代表：黃金絢			∨	∨		∨	∨	∨	∨	∨	∨	∨		
監察人：華泰投資(股)公司 法人代表：張素瑱			∨	∨		∨		∨	∨	∨		∨		
監察人：東菱投資(股)公司 法人代表：古芷嫙			∨	∨		∨	∨	∨	∨	∨	∨	∨		

註：各董事、監察人於選任前二年及任職期間符合下述各條件者，請於各條件代號下方空格中打“✓”。

1. 非為公司或其關係企業之受僱人。
2. 非公司或其關係企業之董事、監察人(但如為公司或其母公司、公司直接及間接持有表決權之股份超過百分之五十之子公司之獨立董事者，不在此限)。
3. 非本人及其配偶、未成年子女或以他人名義持有公司已發行股份總額百分之一以上或持股前十名之自然人股東。
4. 非前三款所列人員之配偶、二親等以內親屬或五親等以內直系血親親屬。
5. 非直接持有公司已發行股份總額百分之五以上法人股東之董事、監察人或受僱人，或持股前五名法人股東之董事、監察人或受僱人。
6. 非與公司有財務或業務往來之特定公司或機構之董事（理事）、監察人（監事）、經理人或持股百分之五以上股東。
7. 非為公司或關係企業提供商務、法務、財務、會計等服務或諮詢之專業人士、獨資、合夥、公司或機構之企業主、合夥人、董事（理事）、監察人（監事）、經理人及其配偶。
8. 未與其他董事間具有配偶或二親等以內之親屬關係。
9. 未有公司法第 30 條各款情事之一。
10. 未有公司法第 27 條規定以政府、法人或其代表人當選。

2. 董事、監察人屬法人股東代表，其法人股東之主要股東

100 年 4 月 12 日

法 人 股 東 名 稱	法人股東之主要股東	持股比例%
東菱投資股份有限公司	許崑泰	50%
	吳德億	18.33%
	許月森	10%
	許月圓	5%
	林鳳珠	5%
	許崑源	5%
	許月娥	5%
	許文欣	1.67%
精元投資股份有限公司	東菱投資股份有限公司	50%
	吳德億	22.33%
	許月森	7%
	許月圓	5%
	許崑源	5%
	林鳳珠	5%
	許月娥	5%
	許文欣	0.67%
華泰投資股份有限公司	許崑源	20%
	林鳳珠	20%
	許月圓	16%
	林福龍	16%
	吳德億	12%
	許陳英桃	10%
	許月娥	4%
	許文欣	2%

3.董事、監察人屬法人股東代表，其法人股東之主要法人股東之主要股東

100 年 4 月 12 日

法 人 股 東 之 主 要 股 東	主 要 股 東	持股比例%
東菱投資股份有限公司	許崑泰	50%
	吳德億	18.33%
	許月森	10%
	許月圓	5%
	林鳳珠	5%
	許崑源	5%
	許月娥	5%
	許文欣	1.67%

(二)經理人資料

100 年 4 月 12 日 單位：股

職稱	姓名	昇任日期	持有股數		配偶、未成年子女現在持有股份		利用他人名義持有股份		本人、配偶及未成年之保留運用決定權信託股數		主要經(學)歷	目前兼任其他公司之職務	具配偶或二親等以內關係之經理人		
			股數	持股比率(註 1)	股數	持股比率(註 1)	股數	持股比率	股數	持股比率(註 1)			職稱	姓名	關係
副董事長 兼總經理	林茂桂	92.05.01	11,177,141	1.82%	746,482	0.12%	-	-	6,240,000	1.01%	國立台北工專畢 國立政治大學企研所企業家班 大葉大學事業經營研究所 MBA 碩士 光寶電子股份有限公司廠長	展達通訊(股)、有康電子(股)董事長(法人代表) 群光電能科技(股)、高效電子(股)、群晶電能(股)、廣盛投資(股)公司副董事長(法人代表) 群光電子(東莞)有限公司副董事長 群光海外、美國、德國、蘇州、捷克、泰國、茂豐、瑞陽、廣信、廣茂、茂瑞、Chicony America Group Inc 公司及高效海外、東莞、上海、泰國公司及群光電能蘇州、香港、美國、控股、群光電能國際公司、廣盛電子南昌及展達海外、蘇州、Directmax、Systemax、Guideway Global、Had Eri Iou International、Hol Yu International 等子公司董事 藍天電腦(股)、好而優工業(股)公司法人代表董事 群光日本公司監察人 華寶通訊(股)公司獨立董事	-	-	-

100 年 4 月 12 日 單位：股

職稱	姓名	就任日期	持有股數		配偶、未成年子女現在持有股份		利用他人名義持有股份		本人、配偶及未成年之保留運用決定權信託股數		主要經（學）歷	目前兼任其他公司之職務	具配偶或二親等以內關係之經理人		
			股數	持股比率(註 1)	股數	持股比率(註 1)	股數	持股比率	股數	持股比率(註 1)			職稱	姓名	關係
執行副總經理兼集團行銷長(CMO)兼 DKB 事業部總經理	呂進宗	92.05.01	1,977,662	0.32%	1,458,443	0.24%	-	-	96,000	0.02%	國立政治大學企管系、企研所畢 群光電子(股)公司業務主任、經理、處長、協理、副總經理	群光電能科技(股)、高效電子(股)、廣盛投資(股)、有康電子(股)、新鉅科技(股)、群晶電能(股)公司公司法人代表董事 群光海外、美國、捷克、日本、蘇州、東莞、泰國、群光電能控股、群光電能國際公司、高效海外、茂瑞、瑞陽、茂豐、廣信、廣盛電子南昌、茂群等子公司董事 藍天電腦(股)、展達通訊(股)、淳安電子(股)公司監察人	-	-	-
總管理處特別助理兼 DCD 事業部總經理	韋泉斌	95.03.08	1,175,070	0.19%	-	-	-	-	574,700	0.09%	國立成功大學工程科學畢 大葉大學事業經營研究 MBA 碩士 士林電機製造部經理 群光電子公司 DSC 事業部總經理、副總經理	高效電子(股)、好而優工業(股)、新鉅科技(股)公司法人代表董事 群光東莞、高效海外、茂瑞、瑞陽、廣信、廣茂、茂群等子公司董事 展達通訊(股)公司監察人 群光電能科技(股)、有康電子(股)、廣盛投資(股)、群晶電能(股)公司法人代表監察人	-	-	-
CM 事業部總經理	魏順得	95.02.01	591,946	0.10%	-	-	-	-	72,300	0.01%	國立成功大學工程科學系畢 國立政治大學企研所畢 藍天電腦(股)公司採購協理	展達通訊(股)公司監察人	-	-	-

100 年 4 月 12 日 單位：股

職稱	姓名	就任日期	持有股數		配偶、未成年子女現在持有股份		利用他人名義持有股份		本人、配偶及未成年之保留運用決定權信託股數		主要經(學)歷	目前兼任其他公司之職務	具配偶或二親等以內關係之經理人		
			股數	持股比率(註 1)	股數	持股比率(註 1)	股數	持股比率	股數	持股比率(註 1)			職稱	姓名	關係
MKB 事業部總經理	劉松平	92.05.01	683,777	0.11%	-	-	-	-	74,700	0.01%	國立台北工專工業設計科畢 精元電腦(股)公司執行副總經理 奇美特(股)公司總經理 群光電子(股)MKB 事業部副總經理	茂瑞、茂群公司董事長兼總經理 群光蘇州、日本、瑞陽公司、展達通訊(股)公司董事 淳安電子(股)法人代表董事	-	-	-
DSC 事業部總經理	黃維正	95.02.01	604,850	0.10%	95,358	0.02%	-	-	70,500	0.01%	國立清華大學電機工程系畢 國立台灣科技大學電研所畢 鴻友科技公司協理 美商羅技公司遠東區經理 群光電子(股)公司 DSC 開發處協理	好而優工業(股)公司董事長(法人代表) 東莞好而優塑膠製品有限公司董事長兼總經理 Guideway Global、Had Eri Iou International、Hol Yu International 等子公司董事	-	-	-
群光美國公司總經理	張耀卿	82.10.17	534,397	0.09%	-	-	-	-	68,700	0.01%	國立中興大學法律系畢 群光公司業務處長、協理、副總經理	群光美國、Chicony America Group Inc.董事兼總經理、群光電能美國公司董事	-	-	-
群光德國公司總經理	陳紹龍	88.03.01	2,078,753	0.34%	-	-	-	-	36,000	0.01%	國立交通大學應用數學系畢 光寶公司企劃部門主管、市場企劃部門主管 群光公司業務經理、採購處長及群光泰國公司總經理	群光德國公司執行董事	-	-	-

100 年 4 月 12 日 單位：股

職稱	姓名	就任日期	持有股數		配偶、未成年子女現在持有股份		利用他人名義持有股份		本人、配偶及未成年之保留運用決定權信託股數		主要經(學)歷	目前兼任其他公司之職務	具配偶或二親等以內關係之經理人		
			股數	持股比率(註 1)	股數	持股比率(註 1)	股數	持股比率	股數	持股比率(註 1)			職稱	姓名	關係
MKB 研發處副總經理	蔡錦成	97.05.01	134,616	0.02%	-	-	-	-	49,200	0.01%	大葉大學事業經營研究 MBA 碩士 群光電子股份有限公司 MKB 事業部研發處協理	無	-	-	-
新產品開發處副總經理	黃光彧	95.11.1	930,087	0.15%	746	-	-		46,800	0.01%	東吳大學商用數學系 群光電子股份有限公司 DKB 事業部研發處經理、處長	無	-	-	-
CM 業務處副總經理	周永昌	92.08.01	216,539	0.04%	-	-	-	-	41,400	0.01%	台北商專畢 加州州立大學 MBA 碩士 SUPER 公司業務經理 群光電子(股)公司業務經理、處長	無	-	-	-
DSC 研發處副總經理	蔡媚伊	96.08.01	227,356	0.04%	-	-	-	-	33,300	0.01%	台灣大學國企所 EMBA 畢 禾訊數位公司執行副總	無	-	-	-
DKB 研發處副總經理	楊明政	99.05.17	-	-	-	-	-	-	-	-	交通大學控制工程系畢 凌陽創新科技副總	無	-	-	-

100 年 4 月 12 日 單位：股

職稱	姓名	就任日期	持有股數		配偶、未成年子女現在持有股份		利用他人名義持有股份		本人、配偶及未成年之保留運用決定權信託股數		主要經(學)歷	目前兼任其他公司之職務	具配偶或二親等以內關係之經理人		
			股數	持股比率(註 1)	股數	持股比率(註 1)	股數	持股比率(註 1)	股數	持股比率(註 1)			職稱	姓名	關係
財務管理部協理	林玉玲	94.08.01	668,229	0.11%	-	-	-	-	46,200	0.01%	國立台灣大學財務金融系畢 美國喬治華盛頓大學會計碩士 群業會計師事務所會計師 群光電子(股)公司會計經理、處長	好而優工業(股)法人代表監察人 Chicony Elec. CEZ s.r.o 董事 鑫寶創業投資(股)法人代表董事 參實二號創業投資(股)法人代表董事	-	-	-
海外管理處協理	莊鼎山	95.02.01	136,095	0.02%	-	-	-	-	25,500	-	逢甲大學企管系 群光電子股份有限公司海管處處長	無	-	-	-
CM 研發處協理	劉涼榮	93.2.1	434,650	0.07%	-	-	-	-	27,000	-	東南工專電子工程系畢 藍天電腦(股)公司工程經理	好而優工業(股)、 Guideway Global、Had Eri Iou International、Hol Yu International 及東莞好而優塑膠製品有限公司董事	-	-	-
總管理處特別助理	張惠鵬(註 2)	94.12.01	-	-	-	-	-	-	17,700	-	美國奧克拉荷馬大學畢 陸合集團總經理	無	-	-	-
DSC&CM 品管處協理	詹宏治	88.09.01	67,503	0.01%	-	-	-	-	18,000	-	東海大學物理系畢 飛利浦(股)公司品管經理 摩托羅拉(股)公司品管處處長	無	-	-	-

100 年 4 月 12 日 單位：股

職稱	姓名	就任日期	持有股數		配偶、未成年子女現在持有股份		利用他人名義持有股份		本人、配偶及未成年之保留運用決定權信託股數		主要經(學)歷	目前兼任其他公司之職務	具配偶或二親等以內關係之經理人		
			股數	持股比率(註 1)	股數	持股比率(註 1)	股數	持股比率(註1)	股數	持股比率(註 1)			職稱	姓名	關係
MKB 研發處協理	曾金城	99.04.01	12,600	-	-	-	-	-	-	-	國立台灣大學機械研究所畢 豪士科技(股)公司經理 亞旭電腦(股)公司協理	無	-	-	-
稽核室主管協理	周棟伍	99.01.01	39,950	0.01%	1,050	-	-	-	-	-	國立政治大學會計系畢 國立政治大學會研所 和信電訊(股)公司會計暨稽核協理 展達通訊(股)公司財務部協理	無	-	-	-

註 1：持股比例係按持有股數÷公司註銷庫藏股並辦理減資後之已發行股份總數 615,614,398 股；前述減資已經經濟部 100 年 4 月 18 日經授商字第 10001071940 號函核准在案。

註 2：總管理處特別助理張惠鵬先生已於 100 年 4 月 30 日離職。

(三)支付董事、監察人、總經理及副總經理之酬金

1.九十九年度支付董事之酬金

職稱	姓名	董事酬金								A、B、C及D等四項總額占稅後純益之比例		兼任員工領取相關酬金										A、B、C、D、E、F及G等七項總額占稅後純益之比例		有無領取來自子公司以外轉投資事業酬金
		報酬(A)		退職退休金(B)		盈餘分配之酬勞(C)註(1)		業務執行費用(D)				薪資、獎金及特支費等(E)註(2)		退職退休金(F)		盈餘分配員工紅利(G)註(1)				員工認股權憑證得認購股數(H)				
																本公司		合併報表內所有公司						
		本公司	合併報表內所有公司	本公司	合併報表內所有公司	本公司	合併報表內所有公司	本公司	合併報表內所有公司	本公司	合併報表內所有公司	本公司	合併報表內所有公司	本公司	合併報表內所有公司	現金紅利金額	股票紅利金額	現金紅利金額	股票紅利金額	本公司	合併報表內所有公司	本公司	合併報表內所有公司	
董事長	許崑泰	3,506,400	3,506,400	83,106	83,106	26,691,120	31,809,307	-	-	0.83%	0.97%	14,714,000	73,547,112	167,307	266,019	-	75,921,000	18,751,000	75,921,000	-	-	3.32%	5.59%	379,000
副董事長兼總經理	林茂桂																							
董事兼執行副總經理兼集團行銷長(CMO)兼DKB事業部總經理	呂進宗																							
董事兼總管理處特別助理兼DCD事業部總經理	韋泉斌																							
董事	林植堅																							
董事	劉嘉昇																							
董事	蔡明賢																							

註 1:盈餘分配係按去年個別董事實際分配比例*今年擬議分配董事酬勞; 盈餘分配員工紅利金額，係屬今年擬議配發金額。

註 2:薪酬揭露採應計基礎

酬金級距表

給付本公司各個董事酬金級距	董事姓名			
	前四項酬金總額(A+B+C+D)		前七項酬金總額(A+B+C+D+E+F+G)	
	本公司	合併報表內所有公司	本公司	所有轉投資事業
低於 2,000,000 元	-	-	-	-
2,000,000 元（含）～5,000,000 元(不含)	呂進宗,韋泉斌,林植堅,蔡明賢,劉嘉昇	呂進宗,韋泉斌,林植堅,蔡明賢,劉嘉昇	林植堅,蔡明賢,劉嘉昇	林植堅,蔡明賢,劉嘉昇
5,000,000 元（含）～10,000,000 元(不含)	許崑泰,林茂桂	林茂桂	林茂桂,呂進宗,韋泉斌	-
10,000,000 元（含）～15,000,000 元(不含)	-	許崑泰	許崑泰	許崑泰
15,000,000 元（含）～30,000,000 元(不含)	-	-	-	呂進宗,韋泉斌
30,000,000 元（含）～50,000,000 元(不含)	-	-	-	林茂桂
50,000,000 元（含）～100,000,000 元(不含)	-	-	-	-
100,000,000 元以上	-	-	-	-
總計	7	7	7	7

註: 盈餘分配員工紅利金額，係按今年擬配發員工紅利金額推估，故本酬金級距表暫未含盈餘分配之員工紅利金額。

2. 九十九年度支付監察人之酬金

職稱	姓名	監察人酬金								A、B、C及D等四項總額占稅後純益之比例		有無領取來自子公司以外轉投資事業酬金
		報酬(A)		退職退休金(B)		盈餘分配之酬勞(C)(註)		業務執行費用(D)				
		本公司	合併報表內所有公司	本公司	合併報表內所有公司	本公司	合併報表內所有公司	本公司	合併報表內所有公司	本公司	合併報表內所有公司	
監察人	精元投資(股)公司法人代表:黃金絢	-	-	-	-	6,159,489	6,159,489	-	-	0.17%	0.17%	-
監察人	華泰投資(股)公司法人代表:張素瑱											
監察人	東菱投資(股)公司法人代表:古芷嫙											

註: 盈餘分配係按去年個別董事實際分配比例*今年擬議分配董事酬勞。

酬金級距表

給付本公司各個監察人酬金級距	監察人姓名	
	前三項酬金總額(A+B+C+D)	
	本公司	合併報表內所有公司
低於2,000,000元	-	-
2,000,000元（含）～5,000,000元	精元投資(股)公司法人代表:黃金絢,華泰投資(股)公司法人代表:張素瑱, 東菱投資(股)公司法人代表:古芷嫙	精元投資(股)公司法人代表:黃金絢,華泰投資(股)公司法人代表:張素瑱, 東菱投資(股)公司法人代表:古芷嫙
5,000,000元（含）～10,000,000元	-	-
10,000,000元（含）～15,000,000元	-	-
15,000,000元（含）～30,000,000元	-	-
30,000,000元（含）～50,000,000元	-	-
50,000,000元（含）～100,000,000元	-	-
100,000,000元以上	-	-
總計	3	3

3.九十九年度支付總經理及副總經理之酬金

職稱	姓名	薪資(A) 註(2)		退職退休金(B)		獎金及 特支費等等(C) 註(2)		盈餘分配之員工紅利金額(D) 註(1)				A、B、C及D等四項總額占稅後純益之比例（%）		取得員工認股權憑證股數		有無領取來自子公司以外轉投資事業酬金
		本公司	合併報表內所有公司	本公司	合併報表內所有公司	本公司	合併報表內所有公司	本公司		合併報表內所有公司		本公司	合併報表內所有公司	本公司	合併報表內所有公司	
								現金紅利金額	股票紅利金額	現金紅利金額	股票紅利金額					
副董事長兼總經理	林茂桂	27,481,738	46,192,580	1,360,019	1,458,731	18,337,400	73,911,081	-	118,872,000	18,751,000	118,872,000	4.55%	7.10%	-	-	379,000
執行副總經理兼集團行銷長(CMO)兼 DKB 事業部總經理	呂進宗															
總管理處特別助理兼 DCD 事業部總經理	韋泉斌															
CM 事業部總經理	魏順得															
MKB 事業部總經理	劉松平															
DSC 事業部總經理	黃維正															
子公司總經理	張耀卿															
子公司總經理	陳紹龍															
副總經理	蔡錦成															
副總經理(註 3)	黃光彧															
副總經理(註 3)	周永昌															
副總經理(註 3)	蔡媚伊															
副總經理(註 4)	楊明政															
派駐展達通訊(股)公司總經理	林秀立															

註 1:盈餘分配員工紅利金額，係屬今年擬議配發金額。

註 2:新酬揭露採應計基礎。

註 3:黃光彧先生、周永昌先生、蔡媚伊小姐於民國 99 年 4 月 1 日昇任現職。

註 4:楊明政先生於民國 99 年 5 月 17 日就任現職。

酬金級距表

給付本公司各個總經理及副總經理酬金級距	總經理及副總經理姓名	
	本公司	所有轉投資事業
低於 2,000,000 元	-	-
2,000,000 元（含）～5,000,000 元	林茂桂,韋泉斌,魏順得,劉松平,黃維正,張耀卿,陳紹龍,蔡錦成,黃光彧, 周永昌,蔡媚伊,楊明政,林秀立	魏順得,劉松平 黃維正,蔡錦成,黃光彧,周永昌,蔡媚伊,楊明政
5,000,000 元（含）～10,000,000 元	呂進宗	張耀卿,陳紹龍,林秀立
10,000,000 元（含）～15,000,000 元	-	呂進宗,韋泉斌
15,000,000 元（含）～30,000,000 元	-	-
30,000,000 元（含）～50,000,000 元	-	林茂桂
50,000,000 元（含）～100,000,000 元	-	-
100,000,000 元以上	-	-
總計	14	14

註:因盈餘分配員工紅利金額，係按今年擬議配發員工紅利金額推估，故本酬金級距表暫未含盈餘分配之員工紅利金額。

4.九十九年度配發員工紅利之經理人姓名及配發情形

99 年 12 月 31 日

	職稱	姓名	股票紅利金額	現金紅利金額	總　計	總額占稅後純益之比例(%)
經理人	副董事長兼總經理	林茂桂	130,118,000	0	130,118,000	3.56%
	執行副總經理兼集團行銷長(CMO)兼 DKB 事業部總經理	呂進宗				
	總管理處特別助理兼 DCD 事業部總經理	韋泉斌				
	CM 事業部總經理	魏順得				
	MKB 事業部總經理	劉松平				
	DSC 事業部總經理	黃維正				
	群光美國公司總經理	張耀卿				
	群光德國公司總經理	陳紹龍				
	MKB 研發處副總經理	蔡錦成				
	產品開發處副總經理	黃光彧				
	CM 業務處副總經理	周永昌				
	DSC 研發處協理	蔡媚伊				
	DKB 研發處副總經理	楊明政				
	派駐展達通訊(股)公司總經理	林秀立				
	財務管理部協理	林玉玲				
	海外管理處協理	莊鼎山				
	CM 研發處協理	劉涼榮				
	總管理處特別助理	張惠鵬				
	DSC&CM 品管處協理	詹宏治				
	MKB 研發處協理	曾金城				
	稽核室協理	周棟伍				

註：盈餘分配員工股票紅利金額，係按章程所訂員工可分配金額擬議。

(四)九十九年度及九十八年度支付董事、監察人、總經理及副總經理之酬金總額佔本公司及合併報表兩年度稅後純益比例之分析及說明及未來風險之關聯性：

1.給付酬金之政策、標準與組合；訂定酬金之程序與經營績效之關聯性

(1)董事及監察人：本公司給付董事之酬金組合為董監事酬勞、薪資、獎金、員工紅利及依規提撥退職退休金；給付監察人之酬金為董監事酬勞。

A.董監事酬勞:每年股東常會依本公司章程第十八條規定，決議分配予董事監察人酬勞總額後，再由董事會依各董事、監察人對本公司營運參與之程度、貢獻之價值，並參酌同業水準授權，決議分配之原則，並授權董事長全權處理分配予各董事、監察人酬勞。

B.薪資、獎金及依規提撥退職退休金:董事若同時兼任本公司及子公司職務，實際參與公司整體營運時，則本公司將會給付薪資、獎金、員工紅利及依規提撥退職退休金；由董事會授權董事長依其對本公司及子公司營運參與之程度、貢獻之價值，及參酌同業水準議定其報酬，並於次年度四月底前提請董事會追認其報酬。

(2)總經理及副總經理：本公司目前給付總經理及副總經理之酬金組合為薪資、獎金、員工紅利及依規提撥退職退休金。由董事會授權董事長按總經理、各事業部總經理及各副總經理，過去年度對本公司、子公司營運參與之程度及貢獻、職等、個人之年資、學經歷、未來對公司可能產生之貢獻，並參酌同業水準給付其酬金，並於次年度四月底前提請董事會追認其報酬。

2.九十九年度稅後淨利較九十八年度增加新台幣 319,150 仟元，故九十九年度分配予董事、監察人、總經理及副總經理之酬金較九十八年度增加。兩年度酬金總額及酬金佔兩年度稅後純益比例如下表。

單位：新台幣仟元

	酬　金　總　額				佔稅後純益之比例			
	九十九年度		九十八年度		九十九年度		九十八年度	
	本公司	合併報表內所有公司	本公司	合併報表內所有公司	本公司	合併報表內所有公司	本公司	合併報表內所有公司
董事之酬金	30,281	35,399	28,033	28,033	0.83%	0.97%	0.84%	0.84%
監察人之酬金	6,159	6,159	5,919	5,919	0.17%	0.17%	0.18%	0.18%
總經理及副總經理之酬金	166,051	259,186	136,635	205,998	4.55%	7.10%	4.10%	6.18%

註：99 年度盈餘分配予董事、監察人之酬勞，係按 98 年度個別董事、監察人實際分配比例推估；99 年度盈餘分配予總經理及副總經理之員工紅利金額，係按章程所訂員工紅利金額擬議。

三、公司治理運作情形

(一)董事會運作情形

九十九年度及截至一００年三月三十一日止董事會開會 10 次（A），董事出席情形如下：

職稱	姓名	實際出席次數 B	委託出席次數	實際出席率(%)【B/A】	備註（第九屆召開四次,99.6.9 第十屆改選後召開六次）
董事長	許崑泰	9	0	90%	
董事	林茂桂	10	0	100%	
董事	呂進宗	8	0	80%	
董事	東菱投資股份有限公司法人代表：韋泉斌	4	0	100%	第九屆擔任法人代表董事
董事	韋泉斌	6	0	100%	第十屆改選後擔任個人董事
董事	蔡明賢	4	0	67%	第十屆改選後新任董事
董事	林植堅	7	0	70%	
董事	劉嘉昇	10	0	100%	

其他應記載事項：

一、證交法第 14 條之 3 所列事項暨其他經獨立董事反對或保留意見且有紀錄或書面聲明之董事會議決事項，應敘明董事會日期、期別、議案內容、所有獨立董事意見及公司對獨立董事意見之處理：本公司並無設置獨立董事。

二、董事對利害關係議案迴避之執行情形，應敘明董事姓名、議案內容、應利益迴避原因以及參與表決情形：無此情形。

三、當年度及最近年度加強董事會職能之目標與執行情形評估：

1. 本公司於 97 年 4 月 7 日依規修訂董事會議事規則，以加強董事會職能。

2. 本公司 99 年度及截至 100 年 3 月 31 日止，董事會之議事內容、程序及董事自律原則均依董事會議事規則執行。

(二)審計委員會運作情形或監察人參與董事會運作情形：本公司並無設置審計委員會，監察人參與董事會運作情形如下表。

監察人參與董事會運作情形

九十九年度及截至一００年三月三十一日止董事會開會 10 次（A），列席情形如下：

職稱	姓名	實際列席數（B）	實際列席率(%)（B/A）	備註(第九屆召開四次,99.6.9 第十屆改選後召開六次)
監察人	精元投資股份有限公司法人代表：黃金絢	8	80%	
監察人	華泰投資股份有限公司法人代表：張素瑱	7	70%	
監察人	古芷嫙	3	75%	第九屆擔任個人監察人
監察人	東菱投資股份有限公司法人代表：古芷嫙	3	50%	第十屆改選後擔任法人代表監察人

其他應記載事項：

一、監察人之組成及職責：

(一)監察人與公司員工及股東之溝通情形（例如溝通管道、方式等）：本公司由行政管理部、財務管理部及稽核室專責蒐集相關資訊，呈報監察人，再由監察人獨立判斷，若有需要會直接或間接與員工、股東溝通。

(二)監察人與內部稽核主管及會計師之溝通情形（例如就公司財務、業務狀況進行溝通之事項、方式及結果等）：

本公司內部稽核主管將依公司內部控制制度對財務、業務、生產、人事等各單位所進行稽核之稽核報告彙整後，定期呈送各監察人，若發現有相關財務、業務等重大異常情形時，除書面報告外，亦會向各監察人口頭報告；各監察人若對公司財務、業務、生產、人事或內部控制制度有任何需要瞭解或建議事項，亦將委請內部稽核主管再進行稽核或向各單位要求進行改善。

本公司會計師在對公司內部控制制度執行情形之查核時，亦會將所發現之應改善問題或建議事項彙整提交給各監察人，且會將對財務報告查核時發現之重大異常事項，通知各監察人。

會計師完成年度查核竣事之財務報表時，董事會亦會送交各監察人進行查核，監察人查核完竣認為尚無不合後，再依法出具查核報告書。

二、監察人列席董事會如有陳述意見，應敘明董事會日期、期別、議案內容、董事會決議結果以及公司對監察人陳述意見之處理：無此情形。

(三)公司治理運作情形及其與上市上櫃公司治理實務守則差異情形及原因：

項　　目	運　作　情　形	與上市上櫃公司治理實務守則差異情形及原因
一、公司股權結構及股東權益 (一)公司處理股東建議或糾紛等問題之方式 (二)公司掌握實際控制公司之主要股東及主要股東之最終控制者名單之情形 (三)公司建立與關係企業風險控管機制及防火牆之方式	 (一)本公司設有發言人、代理發言人及股務室專責處理股東建議或糾紛等問題。 (二)本公司股務室於股東會、除權(息)停止過戶日次二日內即可依規透過本公司股務代理機構，向集保公司取得股東名冊，並即彙整主要股東持股資料向經營高層報告。 (三)本公司與關係企業生產、銷售、研發、人事及財務均各自獨立，且僅得對轉投資持股50%以上子公司背書保證及資金貸予。	無。
二、董事會之組成及職責 (一)公司設置獨立董事之情形 (二)定期評估簽證會計師獨立性之情形	 (一)本公司尚未設置獨立董事。 (二)本公司自九十二年第三季起，每五年洽資誠會計師事務所更換內部簽證會計師。	(一)目前尚無強制要求設置獨立董事之法規；本公司將視日後修訂法令辦理。 (二)無。
三、建立與利害關係人溝通管道之情形	本公司由行政管理部、財務管理部及總管理處專責蒐集相關資訊，擬處理對策呈核後，再分別與利害關係人溝通。	無。
四、資訊公開 (一)公司架設網站，揭露財務業務及公司治理資訊之情形 (二)公司採行其他資訊揭露之方式	(一)本公司已架設網站，網址為http://www.chicony.com.tw，揭露公司財務、業務情形，及公司治理運作情形與主管機關訂定「上市上櫃公司治理實務守則」差異情形及原因。 (二)本公司另已建立發言人及代理發言人制度，透過公開資訊觀測站、法人說明會、報章雜誌等，揭露公司財務業務資訊予投資大眾。	(一)無。 (二)無。

項　　目	運　作　情　形	與上市上櫃公司治理實務守則差異情形及原因
五、公司設置提名、薪酬或其他各類功能性委員會之運作情形	本公司並無設置提名、薪酬或其他各類功能性委員會。	目前尚無強制設置提名或薪酬委員會之法規；本公司將視日後修訂法令辦理。
六、公司如依據「上市上櫃公司治理實務守則」訂有公司治理實務守則者，請敘明其運作與所訂公司治理實務守則之差異情形	本公司並無訂定公司治理實務守則。	無。
七、其他有助於瞭解公司治理運作情形之重要資訊（如員工權益、僱員關懷、投資者關係、供應商關係、利害關係人之權利、董事及監察人進修之情形、風險管理政策及風險衡量標準之執行情形、客戶政策之執行情形、公司為董事及監察人購買責任保險之情形等）	(一)本公司經營高層向以永續、誠信、獲利原則經營事業，為股東創造長久、穩定的利益，為員工提供優質的福利並保障其工作權益，也與客戶、供應商及往來銀行間共同合作，創造雙贏。 (二)董事及監察人進修之情形：本公司董事及監察人並無特別在外進修與公司治理主題相關課程，但公司設有專責人員蒐集相關法規及資訊，彙整提交董事及監察人。 (三)風險管理政策及風險衡量標準之執行情形：不適用，僅適用證券業。 (四)客戶政策之執行情形:不適用，僅適用證券業。 (五)公司為董事及監察人購買責任保險之情形:本公司已自 91 年 8 月起，每年均有為董事及監察人購買責任保險。	無。
八、如有公司治理自評報告或委託其他專業機構之公司治理評鑑報告者，應敘明其自評（或委外評鑑）結果、主要缺失（或建議）事項及改善情形	本公司並無公司治理自評報告或委託其他專業機構之公司治理評鑑報告。	本公司將視日後修訂法令辦理。

(四)設置薪酬委員會者，薪酬委員會之組成、職責及運作情形：本公司尚未設置薪酬委員會。

(五)履行社會責任情形：

項目	運作情形	與上市上櫃公司企業社會責任實務守則差異情形及原因
一、落實推動公司治理 （一）公司訂定企業社會責任政策或制度，以及檢討實施成效之情形。 （二）公司設置推動企業社會責任專（兼）職單位之運作情形。 （三）公司定期舉辦董事、監察人與員工之企業倫理教育訓練及宣導事項，並將其與員工績效考核系統結合，設立明確有效之獎勵及懲戒制度之情形。	一、 (一)公司目前已經制定企業社會責任政策，並透過宣傳板、宣傳海報、宣傳卡片、員工會議、供應商大會等向員工及相關人員進行宣導。 (二)公司目前已於 2010 年加入 EICC 會員（電子行業行為準則），並設有專責的企業社會責任部門，此外並增設工業安全衛生處，通過對環境和員工健康與安全及產品內含有害物質管制、節能減碳事務的管理提升管理績效。2010 年並通過年度 ISO 14001 環境管理系統與 OHSAS 18001 職業安全衛生管理體系年度監督審核，並且對組織範圍之碳排放進行溫室氣體盤查，取得 ISO 14064 溫室氣體排放查證/確證之核查報告。 (三)2010年尚未定期對董事與監察人進行企業倫理教育訓練。但對公司高層幹部與員工定期舉辦企業社會責任訓練與宣導，包括勞工、環境、健康與安全、節能減碳、及道德規範要求，以提升其社會責任意識。並於公司網頁公開企業社會責任年度報告與政策。	無 無 大致相同，2011年將定期對董事與監察人進行企業倫理教育訓練與宣導。

項目	運作情形	與上市上櫃公司企業社會責任實務守則差異情形及原因
二、發展永續環境 （一）公司致力於提升各項資源之利用效率，並使用對環境負荷衝擊低之再生物料之情形。 （二）公司依其產業特性建立合適之環境管理制度之情形。 （三）設立環境管理專責單位或人員，以維護環境之情形。 （四）公司注意氣候變遷對營運活動之影響，制定公司節能減碳及溫室氣體減量策略之情形。	二、 （一）公司各廠區都對廢棄物進行分類。危險廢棄物由管理部門進行收集以後，委託有處理資格的廢棄物處理商進行處理。可回收的廢棄物由各廠區分類回收以後，變賣或重複利用。廚餘中可以回收的部分由有證照的處理商回收處理。其他的生活垃圾由當地政府環保單位進行處理；以提升各項資源之利用率，並逐步減低對環境負荷的衝擊。 （二）公司各廠區目前都依照 ISO14001 環境管理體系的要求建立了環境管理政策及制度，並落實執行。每年度由企業內部具有資格的內審人員進行內部審核，管理層進行管理評審，再委託第三方公正機構進行審核以持續環境管理體系的精進，同時滿足客戶的要求，實現企業永續經營的社會責任。 （三）總公司管理部自 2010 年起增設工業安全衛生處負責集團環境管理事務的推動。透過宣導、教育訓練、稽核與追蹤改善以持續環境管理體系的精進，同時滿足客戶的要求。目前各廠區在減量、重複利用、循環再造、回收再用、替代使用上都能不斷精實進步。 （四）公司各廠區持續關注生產和營運活動對氣候變遷的影響，2010 年各廠區再針對節能減排進行專案改善工程： 1. 更換耗能燈具為 LED 型節能燈具； 2. 清洗太陽能集熱板，保溫水池及熱水管更換保溫材料，提高太陽能性能； 3. 部分生產製程佈局不合理，重新排配流水線； 4. 設備耗能高者，如錫爐及老化線加熱室等，更換為低耗能設備系統； 5. 充分利用空壓機廢熱回收，將回收的熱能用以加熱員工宿舍淋浴用水； 6. 更新冷卻水塔輸水管路以降低管損，排除漏水，同時提高設備效率，降低能耗； 7. 及時維修冷卻水塔，減少溢流，達到省水目的； 8. 改用節水水龍頭及馬桶，達到省水目的； 9. 透過宣導減少資源浪費、提升員工節能意識。 已有部分廠區通過 ISO14064-1 溫室氣體盤查，並且在產品上著手碳足跡的管理。同時參與政府、機構與客戶舉辦的環境永續經營論壇及培訓，持續改善，降低溫室氣體排放，推展永續經營的環境。	無 無 無 無

項目	運作情形	與上市上櫃公司企業社會責任實務守則差異情形及原因
三、維護社會公益	三、	
（一）公司遵守相關勞動法規，保障員工之合法權益，建立適當之管理方法與程序之情形。	（一）公司全面遵守相關勞動法規，確保於薪資、福利、健康與安全等方面保障員工的合法權益。目前已依照 EICC 電子行業行為準則的要求建立社會責任管理體系以對公司相關之社會責任進行管理，並持續改善。	無
（二）公司提供員工安全與健康之工作環境，並對員工定期實施安全與健康教育之情形。	（二）公司注重員工健康，通過了 OHSAS18001 職業健康安全管理體系認證，並每年委託有資質的檢測機構對室內工作環境進行有害因素檢測，滿足法規要求。	無
（三）公司制定並公開其消費者權益政策，以及對其產品與服務提供透明且有效之消費者申訴程序之情形。	（三）公司全面履行和遵守消費者權益保護法規，並將顧客滿意度定為公司重要策略之一。	無
（四）公司與供應商合作，共同致力提升企業社會責任之情形。	（四）公司配合 EICC 政策進行供應商稽核、輔導、填寫供應商社會責任自評表、供應商社會責任表現稽核來提升供應商的社會責任情形。目前主要材料廠商均已完成供應商社會責任自評報告。	無
（五）公司藉由商業活動、實物捐贈、企業志工服務或其他免費專業服務，參與社區發展及慈善公益團體相關活動之情形。	（五）群光集團積極參與社區發展及慈善公益團體活動：2008 年汶川大地震捐款兩千兩百萬人民幣;2009 年台灣八八水災重建家園，捐款約七千萬新台幣。	無

項目	運作情形	與上市上櫃公司企業社會責任實務守則差異情形及原因
四、加強資訊揭露 （一）公司揭露具攸關性及可靠性之企業社會責任相關資訊之方式。 （二）公司編製企業社會責任報告書，揭露推動企業社會責任之情形。	四、 （一）公司持續關心企業社會責任資訊之揭露，並於員工手冊中明確揭露企業相關社會責任之政策與規範。且於2011年將企業社會責任政策中英文政策書公布於公司官方網站，揭露於社會大眾。 （二）於2010年設立企業社會責任專案小組，並將於2011年撰寫2010年之企業社會責任報告書。	無 無
五、公司如依據「上市上櫃公司企業社會責任實務守則」訂有本身之企業社會責任守則者，請敘明其運作與所訂守則之差異情形： 本公司依據EICC電子行業行為準則為企業社會責任守則，明訂於員工手冊與公司公開網站。		
六、其他有助於瞭解企業社會責任運作情形之重要資訊（如公司對環保、社區參與、社會貢獻、社會服務、社會公益、消費者權益、人權、安全衛生與其他社會責任活動所採行之制度與措施及履行情形）： 無。		
七、公司產品或企業社會責任報告書如有通過相關驗證機構之查證標準，應加以敘明： 無。		

(六)公司履行誠信經營情形及採行措施：本公司依「上市上櫃公司誠信經營守則」及公司法、證交法、商業會計法、上市上櫃相關規章、其他商業行為有關法令等相關法規，秉持廉潔、透明及負責之經營理念，以公平、透明、合法方式進行商業活動，持續推動以誠信為基礎之政策，並建立良好之公司治理與風險控管機制，以創造永續發展之經營環境。本公司除已依「董事會議事規則」規範運作外，並由行政管理部定期對公司高層幹部與員工舉辦企業社會責任及道德規範之宣導，使勞資雙方均致力於企業倫理及職務道德之建立，並要求董事及經理人應率先以身作則，恪遵誠實信用原則，日後並將視修訂後法令，訂定「道德行為準則」及「上市上櫃公司誠信經營守則」。

(七)訂定公司治理守則及相關規章者，公司治理守則及相關規章之查詢方式：本公司並無訂定公司治理守則及相關規章。

(八)其他足以增進對公司治理運作情形之瞭解的重要資訊：無。

(九)內部控制制度執行狀況：

1.內部控制制度聲明書：

群光電子股份有限公司

內部控制制度聲明書

日期：民國100年4月7日

本公司民國 99 年度之內部控制制度，依據自行檢查的結果，謹聲明如下：

一、本公司確知建立、實施和維護內部控制制度係本公司董事會及經理人之責任，本公司業已建立此一制度。其目的係在對營運之效果及效率(含獲利、績效及保障資產安全等）、財務報導之可靠性及相關法令之遵循等目標的達成，提供合理的確保。

二、內部控制制度有其先天限制，不論設計如何完善，有效之內部控制制度亦僅能對上述三項目標之達成提供合理的確保；而且，由於環境、情況之改變，內部控制制度之有效性可能隨之改變。惟本公司之內部控制制度設有自我監督之機制，缺失一經辨認，本公司即採取更正之行動。

三、本公司係依據「公開發行公司建立內部控制制度處理準則」（以下簡稱「處理準則」）規定之內部控制制度有效性之判斷項目，判斷內部控制制度之設計及執行是否有效。該「處理準則」所採用之內部控制制度判斷項目，係為依管理控制之過程，將內部控制制度劃分為五個組成要素：1.控制環境，2.風險評估及回應，3. 控制作業，4.資訊及溝通，及5.監督。每個組成要素又包括若干項目。前述項目請參見「處理準則」之規定。

四、本公司業已採用上述內部控制制度判斷項目，檢查內部控制制度之設計及執行的有效性。

五、本公司基於前項檢查結果，認為本公司於民國99年12月31日的內部控制制度（含對子公司之監督與管理），包括知悉營運之效果及效率目標達成之程度、財務報導之可靠性及相關法令之遵循有關的內部控制制度等之設計及執行係屬有效，其能合理確保上述目標之達成。

六、本聲明書將成為本公司年報及公開說明書之主要內容，並對外公開。上述公開之內容如有虛偽、隱匿等不法情事，將涉及證券交易法第二十條、第三十二條、第一百七十一條及第一百七十四條等之法律責任。

七、本聲明書業經本公司民國100年4月7日董事會通過，出席董事五人中，無人持反對意見，均同意本聲明書之內容，併此聲明。

群光電子股份有限公司

董事長：許崑泰　簽章

總經理：林茂枝　簽章

2.委託會計師專案審查內部控制制度之會計師審查報告：不適用。

(十)九十九年度及截至一００年三月三十一日止公司及其內部人員依法被處罰、公司對其內部人員違反內部控制制度規定之處罰、主要缺失與改善情形：

九十九年度及截至一００年三月三十一日止本公司及其內部人員並無依法被處罰之情形，本公司亦無對內部人員違反內部控制制度規定有處罰情事。

(十一)九十九年度及截至一〇〇年三月三十一日止，股東會及董事會之重要決議。

股東會、董事會日期	重　　要　　決　　議
99 年 1 月 19 日第九屆第二十七次董事會	(一)本公司及本公司轉投資 50%以上子公司合計可從事短期投資總額度由為本公司合併報表淨值的 20%變更為 25%。 (二)本公司增加資金貸放予有康電子(股)公司新台幣 3 億元，本次決議新資金貸予總額折合新台幣為 10 億元，較前次增加 3 億元。 (三)註銷本公司國內第一次無擔保轉換公司債股權轉換之用之剩餘庫藏股股份並辦理減少資本新台幣 108,820 元，減資後資本額為 5,912,669,500 元。 (四)本公司原稽核室主管歐謙興處長專任集團工廠稽核主管，稽核室主管由周棟伍協理負責。
99 年 1 月 29 日第九屆第二十八次董事會	本公司新增資金貸放額度予廣盛投資(股)公司及群晶電能(股)公司，各新台幣 6 億元，本次決議後新資金貸予總額折合新台幣為 22 億元，較前次增加 12 億元。
99 年 3 月 18 日第九屆第二十九次董事會	(一)訂於 99 年 6 月 9 日上午九時假本公司召開 99 年股東常會。 (二)修訂本公司章程：依據法令及配合實務運作，修訂第十五條，並刪除第五之一條條文。 (三)修訂「資金貸放作業程序」、「從事衍生性商品交易處理程序」及「取得或處分資產處理程序」。 (四)改選本公司第十屆董事、監察人，應選出董事七人、監察人三人，任期三年，自民國九十九年六月九日起至民國一〇二年六月八日止。 (五)追認本公司九十八年度給付本公司董事、協理級以上主管及財會主管之報酬。
99 年 4 月 16 日第九屆第三十次董事會	(一)承認本公司九十八年度營業報告書及財務報表。 (二)九十八年度盈餘分配案：本公司 98 年度經會計師查核簽證之財務報表,稅後淨利新台幣 3,330,918,373 元,依法先提列法定盈餘公積 333,091,837 元,加計以前年度未分配盈餘 1,309,404,336 元及迴轉以前年度提列之特別盈餘公積 41,015,513 元,合計可供分配數為 4,348,246,385 元,擬配發 2,034,434,325 元現金股利,每壹仟股配發 3,500 元;並提撥 290,633,480 元辦理盈餘轉增資,每壹仟股無償配發 50.00000086 股。 (三)盈餘轉增資發行新股案： 1.股票股利每壹仟股無償配發 50.00000086 股：自未分配盈餘提撥新台幣 290,633,480 元，轉增資發行新股 29,063,348 股。 2.員工紅利轉增資：員工紅利新台幣 486,214,728 元,其中 122,880,000 元以現金發放,363,334,728 元以股票發放，股票

股東會、董事會日期	重　　要　　決　　議
	發放之轉增資發行股數以股東會前一日收盤價並考量除權除息之影響為計算基礎計算之。 (四)依行政院金融監督管理委員會中華民國 99 年 3 月 19 日金管證審字第 0990011375 號修訂後之「公開發行公司資金貸與及背書保證處理準則」，修訂本公司「背書保證施行辦法」、「資金貸放作業程序」。 (五)提請股東會解除新任董事競業禁止限制案: 有關新任董事兼任其他企業之職務明細表，將於股東會完成董事選舉後公佈，並提請股東會公決。 (六)本公司新增對子公司群光捷克公司提供背書保證 USD800 萬元，保證期限調整為自提供背書保證日起算一年；並為群光蘇州公司、Chicony Global Inc.及 Real Young Elec. Co., Ltd.等三家子公司依原額度繼續提供背書保證予其融資銀行，保證期限調整為自提供背書保證日起算一年；本次決議後新背書保證總額折合新台幣約為 26.75 億元，較前次決議增加 2.57 億元。
99 年 6 月 9 日九十九年股東常會	(一)照案通過本公司九十八年度營業報告書及財務報表承認案。 (二)照案通過九十八年度盈餘分配案，其內容同 99 年 4 月 16 日第九屆第三十次董事會決議。 (三)照案通過修訂本公司章程，其內容同 98 年 3 月 18 日第九屆第二十九次董事會決議。 (四)照案通過盈餘轉增資發行新股案，股東紅利轉增資發行新股 29,063,348 股及員工股票紅利新台幣 363,334,728 元，以股東會前一日收盤價並考量除權除息之影響後為 68.76 元計算，轉增資發行新股 5,284,100 股，合計增資發行新股 34,347,448 股；員工股票紅利計算不足一股之員工紅利 12 元以現金發放。 (五)照案通過修訂「背書保證施行辦法」、「資金貸放作業程序」、「取得或處分資產處理程序」及「從事衍生性商品交易處理程序」。 (六)改選第十屆董事及監察人，任期三年，自 99 年 6 月 9 日至 102 年 6 月 8 日止；許崑泰先生、林茂桂先生、呂進宗先生、韋泉斌先生、蔡明賢先生、林植堅先生及劉嘉昇先生等七人當選為本公司董事。精元投資(股)公司法人代表:黃金絢小姐、華泰投資(股)公司法人代表:張素瑱小姐及東菱投資(股)公司法人代表:古芷嫙小姐等三人當選為本公司監察人。 (七)照案通過解除第十屆董事競業禁止限制案。
99 年 6 月 9 日第十屆第一次董事會	(一)第十屆董事選舉本公司董事長及副董事長案: 選舉結果: 董事長為許崑泰先生、副董事長為林茂桂先生。 (二)推選第十屆常務監察人案: 選舉結果: 精元投資(股)公司法人代表:黃金絢小姐為常務監察人。 (三)為董事、監察人及重要職員購買責任保險美金 10,000 仟元，期間一年，自九十九年七月三十一日至一ＯＯ年七月三十日止一年。 (四)本公司對群光電子(蘇州)有限公司提供背書保證美金 800 萬元，並減少對 Chicony Electronics GmbH、Chicony Electronics CEZ s.r.o.及 Chicony Global Inc.提供背書保證，本次決議後新背書保證總額折合新台幣約為 22.73 億元，較前次決議減少 4.02 億元。

股東會、董事會日期	重　　要　　決　　議
	(五)通過子公司訂定或修訂「背書保證施行辦法」、「資金貸放作業程序」、「取得或處分資產處理程序」及「從事衍生性商品交易處理程序」。
99年6月30日第十屆第二次董事會	訂定99年7月24日為98年度盈餘分派之配息、配股基準日，配息及配股內容同99年6月9日九十九年股東常會決議。
99年8月27日第十屆第三次董事會	(一)承認本公司九十九年度上半年財務報表。 (二)本公司以每股新台幣10元認購展達通訊(股)公司現金增資發行股份11,166,292股，認購後，本公司對其持有股份為19,117,027股，持股比率63.72%。 (三)本公司增加對好而優工業(股)有限公司及Guideway Global Ltd.等子公司提供背書保證新台幣9,000萬元，本次決議後新背書保證總額折合新台幣約為23.63億元，較前次決議增加0.9億元。
99年11月29日第十屆第四次董事會	(一)承認本公司九十九年度上半年合併財務報表。 (二)本公司透過100%轉投資之Chicony Overseas Inc.投資Holyu International Co., Ltd.再投資東莞好而優塑膠製品有限公司美金2,423,921.50元。 (三)本公司資金貸予有康電子(股)公司等四家子公司，本次決議後新資金貸予總額折合新台幣為22億元，較前次相同。 (四)本公司對群光電子(蘇州)有限公司、Chicony Electronics GmbH及蘇州茂群電子(股)公司等三家子公司提供背書保證合計美金770萬元及歐元100萬元，並取消對群光電能科技(蘇州)有限公司及Chicony Global Inc.提供背書保證，本次決議後新背書保證總額折合新台幣約為13.39億元，較前次決議減少10.24億元。
100年1月31日第十屆第五次董事會	(一)本公司透過100%轉投資之Chicony Overseas Inc.投資群光電子(重慶)有限公司美金1800萬元。 (二)訂於100年6月10日上午九時假本公司召開100年股東常會。
100年2月15日第十屆第六次董事會	本公司及轉投資之群光電能科技(股)公司以每股新台幣63元，投資新世紀光電科技(股)公司私募普通股股票20,000仟股，並授權本公司董事長全權分配本公司及群光電能科技(股)公司各別投資金額。

(十二)九十九年度及截至一００年三月三十一日止董事或監察人對董事會通過重要決議有不同意見且有紀錄或書面聲明之情形：

無此情形。

(十三)九十九年度及截至一００年三月三十一日止，與財務報告有關人士辭職解任情形之彙總：

原稽核室主管歐謙興處長專任集團工廠稽核主管，稽核室主管由周棟伍協理負責，生效日期民國99年1月1日。

四、會計師公費資訊：

（一）會計師公費資訊級距表：

會計師公費資訊級距表

會計師事務所名稱	會計師姓名		查核期間	備 註
資誠聯合會計師事務所	王輝賢	李燕松	99.01.01~99.12.31	

金額單位：新臺幣千元

金額級距 ＼ 公費項目		審計公費	非審計公費	合 計
1	低於 2,000 千元		V	V
2	2,000 千元（含）～4,000 千元			
3	4,000 千元（含）～6,000 千元			
4	6,000 千元（含）～8,000 千元	V		V
5	8,000 千元（含）～10,000 千元			
6	10,000 千元（含）以上			

（二）會計師公費資訊：

1. 給付簽證會計師、簽證會計師所屬事務所及其關係企業之非審計公費佔審計公費之比例達四分之一以上者：無此情形。
2. 更換會計師事務所且更換年度所支付之審計公費較更換前一年度之審計公費減少者：無此情形。
3. 審計公費較前一年度減少達百分之十五以上者：無此情形。

五、更換會計師資訊

本公司最近二年度及截至民國 100 年 3 月 31 日止之財務報表簽證會計師，因事務所內部行政組織之調整，更換會計師資訊，說明如下：

1.民國 99 年 3 月 31 日起，由原李燕松會計師及翁世榮會計師變更為李燕松會計師及王輝賢會計師。

2.民國 100 年 3 月 31 日起，由原王輝賢會計師及李燕松會計師變更為王輝賢會計師及林鈞堯會計師。

六、公司之董事長、總經理、負責財務或會計事務之經理人，最近一年內曾任職於簽證會計師所屬事務所或其關係企業之情形：無此情形。

七、董事、監察人、經理人及持股超過 10%之大股東股權之大量移轉及股權質押變動情形

職稱	姓名	99 年度		100 年1 月1 日至4 月12 日	
		持有股數增（減）數	質押股數增（減）數	持有股數增（減）數	質押股數增（減）數
董事長	許崑泰(註 1)	3,503,664	(2,000,000)	-	-
副董事長兼總經理	林茂桂(註 2)	1,298,790	-		-
董事兼執行副總經理兼集團行銷長(CMO)兼 DKB 事業部總經理	呂進宗(註 2)	45,702	-	-	-
董事兼總管理處特別助理兼 DCD 事業部總經理	韋泉斌(註 2)	79,848	-	-	-
董事	蔡明賢(註 3)	-			
董事	林植堅	89,020	(1,110,000)	-	-
董事	劉嘉昇	25,339	-	-	-
監察人	精元投資股份有限公司 代表人：黃金絢	1,039,736	-	-	-
監察人	華泰投資股份有限公司 代表人：張素瑱	611,332	-	-	-
監察人	東菱投資股份有限公司 法人代表：古芷嫙	1,035,790	-	-	-
CM 事業部總經理	魏順得(註 2)	28,546	-	-	-
MKB 事業部總經理	劉松平(註 2)	682	-	-	-
DSC 事業部總經理	黃維正(註 2)	(376,800)	-	(53,000)	-
群光美國公司 總經理	張耀卿(註 2)	33,537	-	(500)	-
群光德國公司 總經理	陳紹龍(註 2)	98,238	-	-	-
MKB 研發處副總經理	蔡錦成(註 2)	4,278	-	-	-
產品開發處副總經理	黃光彧(註 2)	37,671	-	(10,000)	-
CM 業務處副總經理	周永昌(註 2)	45,081	-	-	-
DSC 研發處副總經理	蔡媚伊(註 2)	3,368	-	-	-
DKB 研發處副總經理	楊明政(註 4)	-	-	-	-
財務管理部協理	林玉玲(註 2)	(49,601)	-	-	-
海外管理處協理	莊鼎山(註 2)	(10,274)	-	-	-
CM 研發處協理	劉涼榮(註 2)	4,681	-	(20,000)	-
總管理處特別助理	張惠鵬(註 2)	(17,700)	-	-	-
DSC&CM 品管處協理	詹宏治(註 2)	12,770	-	-	-
MKB 研發處協理	曾金城(註 5)	12,600	-	-	-
稽核室協理	周棟伍	1,902	-	-	-

註 1：持有公司股份總額超過百分之十之大股東。
註 2：持有股數中均已含其個人保留運用決定權信託數。
註 3：蔡明賢先生於民國 99 年 6 月 9 日就任現職，故上列增(減)數為 99 年 6 月 9 日至 100 年 4 月 12 日變動數。
註 4：楊明政先生於民國 99 年 5 月 17 日就任現職，故上列增(減)數為 99 年 5 月 17 日至 100 年 4 月 12 日變動數。
註 5：曾金城先生於民國 99 年 4 月 1 日就任現職，故上列增(減)數為 99 年 4 月 1 日至 100 年 4 月 12 日變動數。

股權移轉及股權質押資訊：因上列董事、監察人及經理人股權移轉或股權質押之交易相對人均為非關係人，故依規得不表列相關明細資料。

八、持股比例占前十名之股東，其相互間關係之資訊：

100 年 4 月 12 日單位：股；%

姓名	本人持有股份(註 1)		配偶、未成年子女持有股份		利用他人名義合計持有股份		前十大股東相互間具有財務會計準則公報第六號關係人或為配偶、二親等以內之親屬關係者，其名稱或姓名及關係		備註
	股數	持股比率(註 2)	股數	持股比率(註 2)	股數	持股比率(註 2)	名稱或姓名	關係	
許崑泰	73,576,950	11.95%	3,625,314	0.59%	-	-	藍天電腦(股)公司 有康電子(股)公司 創日科技(股)公司 高效電子(股)公司 許月圓 東菱投資股份有限公司 精元投資股份有限公司	為該公司董事長 為該公司法人代表董事 為該公司董事長 為該公司董事長(法人代表) 姐弟 為該公司董事 為該公司董事	
藍天電腦(股)公司 負責人：許崑泰	26,621,297	4.32%	-	-	-	-	許崑泰 林茂桂 東菱投資股份有限公司	該公司董事長 該公司法人代表董事 該公司法人監察人	
渣打託管凱基金融亞洲客戶凱基證券亞洲專戶	20,291,529	3.30%	-	-	-	-	-	-	
有康電子(股)公司 負責人：林茂桂	19,088,716	3.10%	-	-	-	-	許崑泰 林茂桂	該公司法人代表董事 本公司 100%轉投資公司 該公司董事長(法人代表)	
創日科技(股)公司 負責人：許崑泰	15,868,000	2.58%	-	-	-	-	許崑泰 許月圓	該公司董事長 該公司董事	
高效電子(股)公司 負責人：許崑泰	14,594,393	2.37%	- -	- -	- -	- -	許崑泰 林茂桂	該公司董事長(法人代表) 本公司 100%轉投資公司 該公司副董事長(法人代表)	
許月圓	13,011,335	2.11%	1,353,682	0.22%	-	-	許崑泰 創日科技(股)公司 高效電子(股)公司 東菱投資股份有限公司 精元投資股份有限公司	姐弟 為該公司董事 為該公司法人代表監察人 為該公司董事長 為該公司董事長	
林茂桂	11,177,141	1.82%	746,482	0.12%	-	-	有康電子(股)公司 藍天電腦(股)公司	為該公司董事長(法人代表) 為該公司法人代表董事	
東菱投資股份有限公司 負責人：許月圓	10,071,000	1.64%	-	-	-	-	許崑泰 許月圓 藍天電腦(股)公司 精元投資(股)公司	該公司董事 該公司董事長 為該公司法人監察人 為該公司持股 50%大股東	
精元投資股份有限公司 負責人：許月圓	9,834,459	1.60%	-	-	-	-	許崑泰 許月圓 東菱投資(股)公司	該公司董事 該公司董事長 該公司持股 50%大股東	

註 1：本表所列持股未包含本人、配偶具保留運用決定權信託股數。

註 2：持股比例係按持有股數÷公司註銷庫藏股並辦理減資後之已發行股份總數 615,614,398 股；前述減資已經經濟部 100 年 4 月 18 日經授商字第 10001071940 號函核准在案。

九、公司、公司之董事、監察人、經理人及直(間)接控制之事業對轉投資事業之綜合持股比例：

日期：100/3/31　　單位：股；%

轉投資事業	本公司投資		董事、監察人、經理人及直接或間接控制事業之投資		綜合投資	
	股數	持股比例%	股數	持股比例%	股數	持股比例%
Chicony Overseas Inc. (群光海外公司)	1,000	100	-	-	1,000	100
Chicony Global Inc. (群光全球公司)	1,000,000	100	-	-	1,000,000	100
Chicony Electronics (Thailand) Co., Ltd. (群光泰國公司)	322,427	15.27	1,789,148	84.73	2,111,575	100
群光電能科技股份有限公司	159,137,000	65.87	36,988,900	15.31	196,125,900	81.18
Hipro Overseas (BVI) Inc. (高效海外公司)	12,560,000	100	-	-	12,560,000	100
高效電子(股)公司	4,660,000	100	-	-	4,660,000	100
有康電子(股)公司	15,000,000	100	-	-	15,000,000	100
展達通訊(股)公司	20,456,557	68.19	3,863,369	12.88	24,319,926	81.07
好而優工業(股)公司	15,076,445	50.25	-	-	15,076,445	50.25

註：係公司之長期投資。

肆、募資情形

一、資本及股份

(一)股本來源

單位：股/新台幣元

年月	發行價格	核定股本		實收股本		備註					
						股本來源				以現金以外之財產抵充股款	
		股數	金額	股數	金額	現金增資	盈餘轉增資	資本公積轉增資	合計		其他
91.08	10	250,000,000	2,500,000,000	249,545,000	2,495,450,000	-	273,250,000	-	273,250,000	無	註1
92.08	10	300,000,000	3,000,000,000	298,777,000	2,987,770,000	-	492,320,000	-	492,320,000	無	註2
93.07	10	500,000,000	5,000,000,000	373,500,000	3,735,000,000	-	747,230,000	-	747,230,000	無	註3
94.08	10	500,000,000	5,000,000,000	415,000,000	4,150,000,000	-	415,000,000	-	415,000,000	無	註4
95.06	10	500,000,000	5,000,000,000	442,550,000	4,425,500,000	-	275,500,000	-	275,500,000	無	註5
96.06	10	600,000,000	6,000,000,000	500,900,000	5,009,000,000	-	583,500,000	-	583,500,000	無	註6
97.06	10	600,000,000	6,000,000,000	557,000,000	5,570,000,000	-	561,000,000	-	561,000,000	無	註7
98.06	10	700,000,000	7,000,000,000	591,277,832	5,912,778,320	-	34,277,832	-	34,277,832	無	註8
99.01	10	700,000,000	7,000,000,000	591,266,950	5,912,669,500	-	(10,882)	-	(10,882)	無	註9
99.6	10	700,000,000	7,000,000,000	625,614,398	6,256,143,980	-	34,347,448	-	34,347,448	無	註10
100.4	10	700,000,000	7,000,000,000	615,614,398	6,156,143,980	-	(10,000,000)	-	(10,000,000)	無	註11

註1：財政部證券暨期貨管理委員會 91 年 6 月 11 日台財證(一)第 0910131507 號函核准。
註2：財政部證券暨期貨管理委員會 92 年 6 月 18 日台財證一字第 0920126987 號函核准。
註3：財政部證券暨期貨管理委員會 93 年 5 月 27 日台財證一字第 0930123567 號函核准。
註4：行政院金融監督管理委員會 94 年 6 月 21 日金管證一字第 0940124681 號函核准。
註5：行政院金融監督管理委員會 95 年 6 月 20 日金管證一字第 0950125028 號函核准。
註6：行政院金融監督管理委員會 96 年 6 月 25 日金管證一字第 0960031854 號函核准。
註7：行政院金融監督管理委員會 97 年 6 月 24 日金管證一字第 0970031272 號函核准。
註8：行政院金融監督管理委員會 98 年 6 月 19 日金管證發字第 0980030579 號函核准。
註9：註銷庫藏股 10,882 股；經濟部 99 年 1 月 27 日經授商字第 09901019670 號函核准。
註10：行政院金融監督管理委員會 99 年 6 月 21 日金管證發字第 0990031695 號函核准。
註11：註銷庫藏股 10,000,000 股；經濟部 100 年 4 月 18 日經授商字第 10001071940 號函核准。

100 年 4 月 12 日　　單位：股

股份種類	核定股本			備註
	流通在外股份(註)	未發行股份	合計	
普通股	615,614,398	84,385,602	700,000,000	上市公司股票

註：上述流通在外股份為公司註銷庫藏股並辦理減資後之股份總數；前述減資已經經濟部 100 年 4 月 18 日經授商字第 10001071940 號函核准在案。

總括申報制度募集發行有價證券相關資訊：無。

(二)股東結構

100 年 4 月 12 日

股東結構 數量	政 府 機 構	金融機構	其 他 法 人	外國機構 及外國人	個 人	合 計
人 數	2	22	117	229	28,817	29,187
持有股數	200,108	22,136,371	137,656,043	117,073,751	338,548,125	615,614,398
持股比例(註)	0.03%	3.60%	22.36%	19.02%	54.99%	100.00%

註：持股比例係按持有股數÷公司註銷庫藏股並辦理減資後之已發行股份總數 615,614,398 股；前述減資已經經濟部 100 年 4 月 18 日經授商字第 10001071940 號函核准在案。

(三)股權分散情形

每股面額十元　　100 年 4 月 12 日

持股分級	股東人數	持有股數	持股比例%
1 至 999	5,381	1,081,070	0.18%
1,000 至 5,000	17,052	36,846,880	5.99%
5,001 至 10,000	3,378	26,440,385	4.29%
10,001 至 15,000	1,058	13,288,257	2.16%
15,001 至 20,000	634	11,747,408	1.91%
20,001 至 30,000	552	13,914,901	2.26%
30,001 至 40,000	252	9,077,766	1.47%
40,001 至 50,000	169	7,868,612	1.28%
50,001 至 100,000	321	22,679,424	3.68%
100,001 至 200,000	166	23,063,571	3.75%
200,001 至 400,000	82	23,081,260	3.75%
400,001 至 600,000	42	21,086,275	3.43%
600,001 至 800,000	23	15,781,541	2.56%
800,001 至 1,000,000	13	11,633,112	1.89%
1,000,001 以上	64	378,023,936	61.41%
合 計	29,187	615,614,398	100.00%

註：持股比例係按持有股數÷公司註銷庫藏股並辦理減資後之已發行股份總數 615,614,398 股；前述減資已經經濟部 100 年 4 月 18 日經授商字第 10001071940 號函核准在案。

(四)主要股東名單：持有股份達總額百分之五以上或股權比例占前十名股東

100 年 4 月 12 日

股份 / 主要股東名稱	持有股數	持股比率 (註 1)
許崑泰	73,576,950	11.95%
藍天電腦股份有限公司	26,621,297	4.32%
渣打託管凱基金融亞洲客戶凱基證券亞洲專戶	20,291,529	3.30%
有康電子股份有限公司	19,088,716	3.10%
創日科技股份有限公司	15,868,000	2.58%
高效電子股份有限公司	14,594,393	2.37%
許月圓	13,011,335	2.11%
林茂桂(註 2)	11,177,141	1.82%
東菱投資股份有限公司	10,071,000	1.64%
精元投資股份有限公司	9,834,459	1.60%

註 1：持股比例係按持有股數÷公司註銷庫藏股並辦理減資後之已發行股份總數 615,614,398 股；前述減資已經經濟部 100 年 4 月 18 日經授商字第 10001071940 號函核准在案。

註 2：本表未含本人具保留運用決定權信託股數。

(五)每股市價、淨值、盈餘、股利及相關資料：

項目 \ 年度			98 年度	99 年度	100 年度截至 3 月 31 日
每股市價	最高		82.30	90.90	67.00
	最低		29.35	57.00	48.75
	平均		61.36	73.34	58.39
每股淨值	分配前		20.69	22.70	31.83
	分配後(註 5)		16.37	18.07	31.83
每股盈餘	加權平均股數		536,838 仟股	581,750 仟股	581,931 仟股
	每股盈餘	調整前	6.20	6.27	1.68
		調整後(註 1 及註 5)	5.85	6.27	1.68
每股股利	現金股利 (註 1)		3.50	4.00	NA
	無償配股(註 1)	盈餘配股	0.5000000086	0.3500000011	NA
		資本公積配股	NA	NA	NA
	累積未付股利(註 6)		0	(註 7)	NA
投資報酬分析	本益比(註 1 及 2)		9.90	11.70	NA
	本利比(註 1 及 3)		17.53	18.34	NA
	現金股利殖利率(註 1 及 4)		5.70%	5.45%	NA

註 1：98 年度係依 99 年股東會決議分配股利之情形填列。
註 2：本益比＝當年度每股平均收盤價÷每股盈餘(調整前)。
註 3：本利比＝當年度每股平均收盤價÷每股現金股利。
註 4：現金股利殖利率＝每股現金股利÷當年度每股平均收盤價。
註 5：99 年度員工股票紅利之發行股數係以股東會前一日之收盤價並考慮除權除息之影響為計算基礎計算之；故上列 99 年度分配後每股淨值及調整後每股盈餘尚未考慮員工股票紅利之發放股數。
註 6：權益證券發行條件如有規定當年度未發放之股利得累積至有盈餘年度發放者，應分別揭露截至當年度止累積未付之股利。
註 7：民國 99 年度盈餘分派案，業經董事會決議每股配發現金股利 4 元，預估現金股利為新台幣 2,462,457,592 元；前述民國 99 年度盈餘分派案尚未經股東會決議。

(六)公司股利政策及本次股東會擬議股利分配情形:

1.股利政策:

為配合公司長期財務規劃，以達永續經營之目的，本公司章程第十九條明訂未來之股利政策如下：

『本公司處電子業之發展期，股利政策應兼顧新產品資金需求及增加股東投資報酬之目標，故每年應自可供分配股東股利之盈餘總額中，提撥50%以上發放股東股利，其中30%以上發放現金股利。

但若可供分配股東股利之總額未達每股0.5元時，則不受前項比率之限制。』

2.一〇〇年股東常會擬議九十九年度股利分配情形:

(1)現金股利每壹仟股配發 4,000 元：自未分配盈餘提撥新台幣 2,462,457,592 元配發現金股利。

(2)股票股利每壹仟股無償配發 50.00000016 股：自未分配盈餘提撥新台幣 307,807,200 元，轉增資發行新股 30,780,720 股。

(七)本次股東會擬議之無償配股對公司營業績效、每股盈餘之影響:不適用

(八)員工分紅及董事、監察人酬勞:

1. 本公司章程第十八條明訂『每年度決算盈餘，扣除提列繳納所得稅、百分之十為法定盈餘公積，及依法令暨主管機關規定提撥或迴轉特別盈餘公積後之餘額，提撥百分之一為董事監察人酬勞，百分之十六為員工紅利』。

2. 本公司經一〇〇年四月七日第十屆第七次董事會通過擬議發放員工現金紅利新台幣 133,000,000 元，員工股票紅利 392,609,747 元（員工紅利以股票發放部份，股數係以股東會前一日之收盤價並考慮除權除息之影響為計算基礎計算之）及董監事酬勞 32,850,609 元。

董事會擬議配發員工紅利及董監事酬勞合計金額為新台幣 558,460,356 元，較民國九十九年度財務報告估列金額相同。

3. 本公司九十九年實際自九十八年度盈餘提撥發放董事監察人酬勞及員工紅利情形如下:

(1)實際發放董事監察人酬勞為新台幣 30,388,421 元, 員工紅利為 486,214,728 元，與原董事會通過之配發情形相同。其中員工紅利部份，配發股票金額為 363,334,716 元，轉增資發行新股 5,284,100 股，配發現金金額為 122,880,012 元，員工紅利配發股票股數佔九十九年盈餘轉增資總股數的 15.38%，發放對象為本公司員工及本公司持股 50%以上之從屬公司員工。

(2)董事會擬議配發員工紅利及董監事酬勞合計金額為新台幣 516,603,149 元，較民國九十九年度財務報告估列金額相同。

(九)公司買回本公司股份情形:

本公司前於 97 年 2 月 13 日至 97 年 3 月 12 日間買回本公司股份 10,000 仟股轉讓予員工，因逾期未轉予員工，故依證券交易法第 28 條之 2 規定，註銷第八次買回本公司股份供轉讓予員工之用的庫藏股股份 10,000 仟股並辦理減資，減資後實收資本額為新台幣 6,156,143,980 元。

二、公司債辦理情形：本公司目前並無公司債之發行。

三、特別股辦理情形：本公司並無辦理特別股之發行。

四、海外存託憑證辦理情形：本公司並無辦理海外存託憑證之發行。

五、員工認股權憑證辦理情形：本公司並無辦理員工認股權憑證之發行。

六、併購或受讓他公司股份發行新股辦理情形：本公司並無辦理併購或受讓他公司股份發行新股之業務。

七、資金運用計劃執行情形:

（一） 截至 100 年 3 月 31 日止，前各次發行或私募有價證券尚未完成或最近三年內已完成且計劃效益尚未顯現之情形：無。

（二） 就前款各次計劃之用途，分析其執行情形及與原預計效益比較: 無。

伍、營運概況

一、業務內容

(一)業務範圍

1.本公司所營業務之主要內容:

(1)桌上型電腦鍵盤、可攜式電腦鍵盤、滑鼠及電腦相機等輸入裝置產品之設計開發、製造及買賣。

(2)數位攝影機、筆記型電腦內建相機模組及手機相機模組等數位影像產品之設計開發、製造及買賣。

(3)代理國內外廠商之數位相機、數位攝影機、投影機、大圖輸出機等資訊產品之銷售。

2.營業比重:

99 年度　　單位：新台幣仟元

產品項目	金額	產品比重
電腦週邊設備產品	$8,713,653	43.2%
消費性電子產品及其他電子產品	10,769,100	53.4%
其他營業收入	679,259	3.4%
合計	$20,162,012	100%

3.公司目前之商品及服務項目

(1)個人電腦鍵盤

(2)筆記型電腦鍵盤

(3)2.4G 個人鍵盤結合多指操控 Touch Pad

(4) 2.4G 藍芽無線鍵盤、滑鼠

(5)IC 智慧卡、IA 及遊戲機鍵盤

(6)背光式遊戲機鍵盤

(7)LOW PROFILE 電腦鍵盤

(8)有線光學式滑鼠及雷射滑鼠

(9)2.4G 光學滑鼠及雷射滑鼠

(10)無線可攜式藍芽 iPad, Tablet PC 鍵盤、無線可攜式藍芽手機鍵盤

(11)多媒體電腦遙控器

(12)數位攝相機、電腦相機

(13)網路相機

(14)手機相機模組、筆記型電腦內建相機模組、Tablet PC 內建相機模組,LCD 監視器相機模組

(15)自動對焦相機模組

(16)電腦零組件及週邊產品

(17)3D 立體影像模組

(18)上述產品之售後服務

4.計畫開發之新商品、服務

(1)多彩化鍵盤與滑鼠
(2)藍芽摺疊式超薄型鍵盤
(3)觸控式電腦鍵盤
(4)可攜式掃描器結合滑鼠功能
(5)超薄型藍芽攜帶式滑鼠
(6)2.4G 太陽能鍵盤
(7)智慧型網路電視遙控器
(8)具低成本、低耗能筆記型電腦鍵盤。
(9)結合網路與通訊之多功能筆記型電腦鍵盤。
(10)抗菌醫療用筆記型電腦鍵盤。
(11)具備與可上網之電子書搭配之可攜式無線式藍芽電腦鍵盤。
(12)結合網路與通訊之多功能個人電腦鍵盤
(13)12 倍光學數位攝影機
(14)3D 數位攝影機
(15)3m 防水防摔數位攝影機
(16)WiFi 無線數位攝影機
(17)Android 數位攝影機
(18)全景深數位相機
(19)WiFi 無線電腦相機
(20)H.264 電腦相機
(21)低成本 HD 電腦相機
(22)遊戲機專用影像模組
(23)上述產品之技術支援與服務

(二)產業概況

本公司主要產銷為鍵盤、電腦相機、數位攝相機、筆記型電腦內建相機模組、手機相機模組等產品，及 69.73%轉投資群光電能科技(股)公司主要產銷之電源供應器，均與全球景氣，及個人電腦、資訊產品、數位家庭家電產品及手機的運用與成長關係密切。

各項研究報告顯示， 2011 年美國、歐洲及日本整體經濟溫和復甦，中國、印度及其他亞洲新興國家成長力道相對較強；由於景氣回溫，消費者支出意願增加，預期 2011 年 PC、手機及數位攝相機等消費性產品之出貨量亦將成長，而新興市場仍是消費性產品需求的主要來源；惟因整體產業競爭激烈、微利化，各製造廠商在降低成本、提昇效率、服務品質及推出符合市場新產品的速度等經營管理能力將顯得更為重要。

依研究機構預估 2011 年全球 PC 出貨量 375 佰萬台，較 2010 年增加 8.4%，其中 DT 部份，出貨量 154.7 佰萬台，較 2010 年增加 5.1%，含 NB、Netbook 及 Tablet PC 等 Portable PC 部份，出貨量合計 220.3 佰萬台，較 2010 年增加 10.8%。2011 年整體 PC 市場將延續 2010 年仍以 NB、Tablet PC 等 Portable PC 為主軸，惟

因 IPAD 及其他 Tablet PC 替代品消費熱潮，將延緩家用 PC 的銷售量及延遲 PC 的汰換。

2011 年，Portable PC 的成長主要來自 NB 及 Tablet PC，其中預估 NB 仍將受惠於替代 DT 的效應持續、亞太及新興市場需求、以及其具工作、學習之必需品地位，將有近 14%的成長，惟自 2011 年起全球 NB 將進入成熟期，往後 3 年的成長可能都低於 15%，另預估 Tablet PC 受惠於多點觸控操作介面友善好用、產品價格的下降、輕薄美觀的造型及行動連網的便利性等優勢，其出貨量在 2011 年及 2012 年將進入高速成長期，預估 2011 年出貨量將佔整體 Portable PC 出貨量近 15%，而 Netbook 受到 Tablet PC 替代效應的影響將呈負成長，惟 Netbook 之文書處理功能非 IPAD 等 Tablet PC 所能取代，加上透過低價競爭並轉往在印度、東南亞、巴西及中東等新興市場發展，應存有基本的生存空間；而 DT 的成長則仍主要來自商用市場、Window 7 帶動的換機潮、強調影音功能的高附加價值產品及 ALL in One PC 的需求擴大。

依研究報告顯示，2011 年全球手機市場，雖市場漸趨成熟，但因全球景氣溫和成長，新增用戶及換機需求的帶動，預估出貨量將可達 15.5 億支，成長率 6.9%，與 2010 年相當，其中智慧型手機在市場接受度提高、電信業者的推廣、新作業平台及價格持續降低的帶動下，仍為整體手機市場成長的主要來源，預估 2011 年智慧型手機將可達 4.4 億支，佔整體手機出貨量 28.4%；而手機附相機模組之搭載率 2011 年預估將維持在 80%左右的搭載率水準。

在其他數位影像產品方面，隨數位家庭化(Digital Home)、網路電視、多媒體影音、行動通訊的普及以及全球景氣溫和成長，亦有利於應用在相關產品上之電腦相機、數位攝影機、網路相機及數位相框等視訊影像產品的銷售。

(三)技術及研發概況

1.最近二年度及一００年第一季之研究與發展支出

單位：新台幣仟元

年　　度	98年度	99年度	100年第一季
金　　額	$ 569,394	$ 667,178	$179,800

2. 99 年度研究與發展成果

(1)超薄型藍芽鍵盤

(2)超薄桌上型電腦鍵盤

(3)觸控式電腦鍵盤

(4)超薄型藍芽攜帶式滑鼠

(5)智慧型網路電視遙控器

(6)超薄型筆記型電腦鍵盤。

(7)平板電腦(Tablet PC)鍵盤。

(8)抗菌功能筆記型電腦鍵盤。

(9)23 倍光學數位攝影機

(10)5 倍光學數位攝影機

(11)橫式定焦模擬鏡頭數位攝影機

(12)8 百萬畫素超薄數位攝影機
(13)ODM 平板數位攝影機
(14)ODM 電腦相機
(15)遙控器用影像模組
(16)高畫質 HD 影像模組
(17)GPS 相機模組
(18)Tablet PC 內建相機模組
(19)Smart Phone 內建相機模組

3.未來年度研究與發展計畫
(1)鍵盤
A.2.4G 無線搖桿
B.2.4G 遊戲滑鼠
C.2.4G 高安全性鍵盤
D.多功能顯示器鍵盤
E.遊戲滑鼠
F.可攜式掃描器結合滑鼠功能
G.2.4G 太陽能鍵盤
H.多指觸控 Touch Pad
I.智慧型網路電視遙控器
J.藍芽摺疊式超薄型鍵盤
K.2.4G 鍵盤、滑鼠、遙控器、耳機麥克風組
L.超薄型鍵盤背光模組
M.具低耗能、低成本背光式筆記型電腦鍵盤
(2)電腦相機/數位攝相機
A.IPCAM 網路相機
B.全功能 Android 平板數位攝影機
C.DLNA 功能數位攝影機
D.Skype 電視數位影像電話
E.內建式光學變焦平板數位攝影機
F.微型投影機
G.USB3.0 電腦相機
H.LCOS 自動對焦電腦相機
(3)相機模組
A.500 萬畫素相機模組
B.IP Camera 相機模組
C.3D 立體影像相機模組
D.電視視訊模組
E.光學放大自動對焦相機模組
F.高畫質 Full HD 影像模組
G.視訊會議影像模組

（四）長、短期業務發展計劃

1.短期業務發展計劃

(1)著重於 OEM/ ODM 業務，除增加既有客戶之新機種、新產品線訂單外，並積極爭取新客戶，持續擴大市場佔有率，使公司營業額呈穩定成長。

(2)不斷提高高附加價值產品銷售比重，使公司營業額及獲利呈穩定成長。

(3)擴展中國大陸、印度等新興市場及韓國市場業務。

(4)本公司轉投資群光電能科技(股)公司發展 LED 照明燈具及 PV INVERTER(太陽能電能轉換器)節能產品業務。

(5)持續整合集團內行銷、生產及全球運籌資源，發揮最大效益。

(6)發展藍海產品業務。

2.長期業務發展計劃

(1)持續延攬優秀人才，強化行銷、研發、生產及全球運籌能力，保持公司整體競爭力。

(2)積極發展 Non-PC 相關電子週邊產品業務。

二、市場及產銷概況

(一)市場分析

1.主要產品銷售市場

主要產品及服務，其主要市場分佈及配銷方式情形：

主要產品	主要市場	配銷方式
電腦資訊週邊產品	美洲、歐洲、亞洲	內銷、外銷、間接外銷

2.產品市場佔有率

由於本公司銷售之電腦資訊週邊產品範圍較廣，主要包括鍵盤、電腦相機、數位攝相機、手機相機模組、筆記型電腦內建相機模組等，據公司內部及來自客戶端 99 年度統計資料，群光在鍵盤、電腦相機、筆記型電腦內建相機模組及 CMOS 數位攝相機為全球最大製造者，手機相機模組出貨量為台灣第三~四大。

3.市場未來之供需狀況與成長性

目前本公司所產銷之鍵盤、電腦相機、筆記型電腦內建相機模組，及 69.73%轉投資之群光電能科技(股)公司所生產之電源供應器，主要應用在 PC 產品上，其中預計 2011 年相關應用在 NB、Tablet PC 及 Netbook 等 Portable PC 產品之銷售額佔本公司合併營業收入比重在 45%~50%。就各研究報告顯示，PC 消費市場主要仍以美國及歐洲為主，美國及歐洲銷售量仍佔全球整體出貨量將近 60%，而就產品別市場需求，以 NB、Tablet PC 等 Portable PC 為主，出貨量佔整體 PC 出貨量比重 58.9%，惟整體 PC 產業進入成熟期，預估 2011 年成長率僅 8.4%，而 Portable PC 的成長率還可有 2 位數 14%的成長；另在 NB 內建相機模組之搭載率預計在 80%左右。

在供給情形部份，目前鍵盤、電腦相機、筆記型電腦內建相機模組、PC 用電源供應器，每一項產品之主要製造商在 2~3 家左右。

全球手機在 2011 年將成長 6.9%，手機相機模組部份，由於手機附相機模組之搭載率達到 80%後之成長空間已經不大，但其出貨量可望與 2011 年全球手機出貨量同步成長，在供給情形部份，手機相機模組之主要製造商在 2~3 家左右。數位攝相機、電腦相機等數位影像產品部份，目前並無研究機構預測市場供需情形，惟公司內部預測市場需求量將因全球經濟回升，而相對增加，在供給情形部份，數位攝相機、電腦相機之台灣主要製造商在 2~3 家左右。

4.公司競爭利基及影響公司未來發展之有利因素、與不利因素

(1)競爭利基及有利因素

A.規模經濟效益

本公司所產銷的桌上型鍵盤、電腦相機、筆記型電腦內建相機模組及 CMOS 數位攝相機出貨量為全球第一大，筆記型電腦鍵盤出貨量為全球第二大，轉投資群光電能科技(股)公司生產之 NB 電源供應器出貨量為全球

前三大，各類產品均已具經濟規模及產業地位，最近五年度，合併營業收入平均年複合成長率達 17%左右，在銷售量持續成長帶動下，有利於發揮量產規模經濟效益，而規模經濟亦形成此產業之進入障礙。

B.豐富 ODM/OEM 產品製造經驗

本公司累積 20 年的 ODM/OEM 產品製造經驗、品管能力及配合客戶作全球即時交貨之系統，深獲客戶肯定。

C.堅強的客戶陣容

本公司鍵盤、筆記型電腦內建相機模組產品及轉投資產銷電源供應器群光電能科技(股)公司之主要客戶群均為全球前十大電腦廠及其指定之組裝廠，而電腦相機產品之主要客戶群為國內外知名之電腦及系統廠商；銷售予該等客戶營業額佔全公司營業收入 65%~70%左右，除可穩定公司營業收入及獲利來源外，更有助於產品研發層次之提升。

D.高附加價值新產品不斷推出

本公司在鍵盤、電腦相機、筆記型電腦內建相機模組、CMOS 數位攝相機及 NB 電源供應器等各類產品均居產業前三大的地位，與全球大廠合作，不斷開發高附加價值產品，另在數位攝相機、手機相機模組等其他數位影像產品方面，也與全球知名客戶持續保持穩定的合作關係，未來除配合客戶需求外，亦將持續視市場需求，致力於高附加價值產品的開發，除可使公司業績及獲利成長外，相關產品技術自然形成進入障礙。

E.提供客戶 One Stop Shopping 服務。

本公司鍵盤、電腦相機、筆記型電腦內建相機模組產品及轉投資產銷電源供應器群光電能科技(股)公司之主要客戶群多數相同，因此，本公司同時對該等客戶提供 One Stop Shopping 服務，除可為客戶節省採購成本、提高效率外，亦可增加公司營業收入。

F.完整的全球運籌供銷體系

本公司自 85 年起，為配合 ODM/OEM 客戶需求，即在美國及歐洲開始設立即時交貨倉庫，隨 ODM/OEM 客戶的增加，逐年在全球各地增加供貨倉庫，截至目前為止已建置 36 個全球發貨倉，發揮完整之全球運籌體系功能，並與客戶維持緊密的依存關係。

G.堅強之經營團隊

本公司經營團隊是由在製造、銷售、管理、研發、及財會等各領域具十五年以上相關經驗之專業經理人組成，在公司平均年資 10 年以上，學經歷完整，專注本業、經營風格穩健。

(2)不利因素及因應對策:

A.電腦及數位影像產業競爭激烈、價格持續下降，競爭壓力導致產品銷售價格降低。

B.中國大陸人口結構改變，中長期有缺工的情形，及勞工工資上漲的壓力。

C.國際原油及原物料價格持續上漲。

D.台幣升值及長期人民幣的升值壓力，將影響銷貨毛利。

E.受到成本上漲的壓力及中國大陸缺工之影響，可能會有零組件缺料之情形。

F.全球景氣復甦後，各國政府將視經濟成長及通貨膨脹情形，調升利率。

G.日本大地震對部份原物料供貨的影響。

因應對策:

－發展新技術、新設計能力、尋求與更多供應商合作，並以量大採購，除可降低本公司產品成本，亦可協助供應商有穩定的營業及獲利收入。

－開發具高附加價值的產品，提高其銷售比重，並不斷擴增市場佔有率，以維持營業額及獲利。

－視消費市場狀況，合理調漲產品售價。

－加強垂直整合，提高主要零組件之自製率，除可穩定供貨來源外，亦可提升毛利率。

－持續擴展營運規模，以發揮經濟規模效益。

－提高自動化生產比率，並計劃將主要生產基地逐步往中國大陸重慶移動，以確保勞工來源穩定並降低生產成本。

－儘可能擴大大陸子公司之美金負債部位，增加匯兌收益，以抵銷因人民幣升值影響銷貨毛利的金額。

－加強與供應商往來關係，維持每項原物料品至少與 2~3 家以上供應商往來，隨時注意供應商情況，適時給予協助，以減少對公司生產之影響。

－加速與客戶合作完成非日本供應商的原物料認證，以減少日本大地震對原物料供應鏈的影響。

－繼續嚴格控制存貨、降低應收帳款及固定資產之資本支出，除可降低公司合併報表負債比率、節省整體利息費用，亦可增加公司現金流量。

(二)主要產品之重要用途及產製過程

1. 重要用途:

(1)鍵盤:鍵盤是電腦的輸入裝置，係個人電腦、電腦工作站、測試設備文字處理機、中文電腦等不可或缺之輸入裝置，是人與電腦系統溝通最重要的介面工具。

(2)數位攝相機、電腦相機及相機模組:拍攝景物以記錄影像。

2. 產製過程:

(1)鍵盤

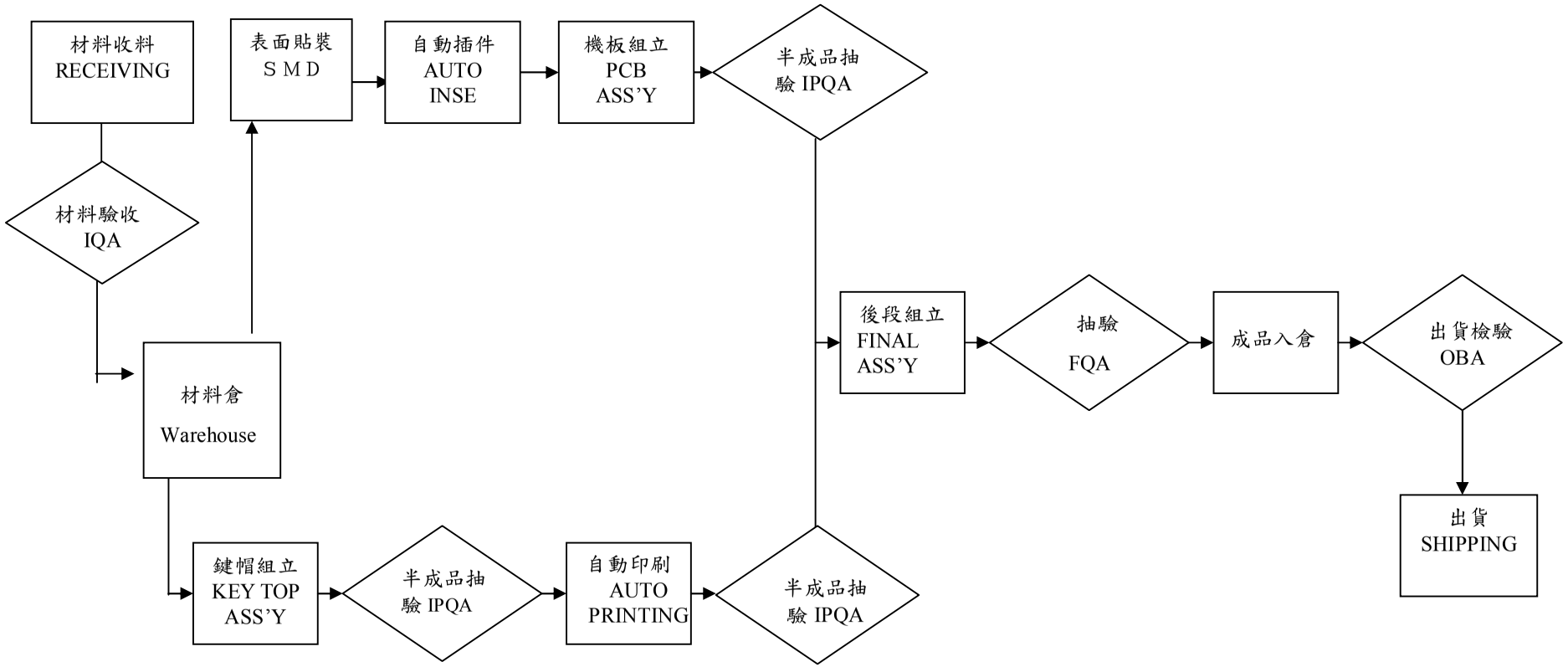

（2）數位攝相機、電腦相機及相機模組：

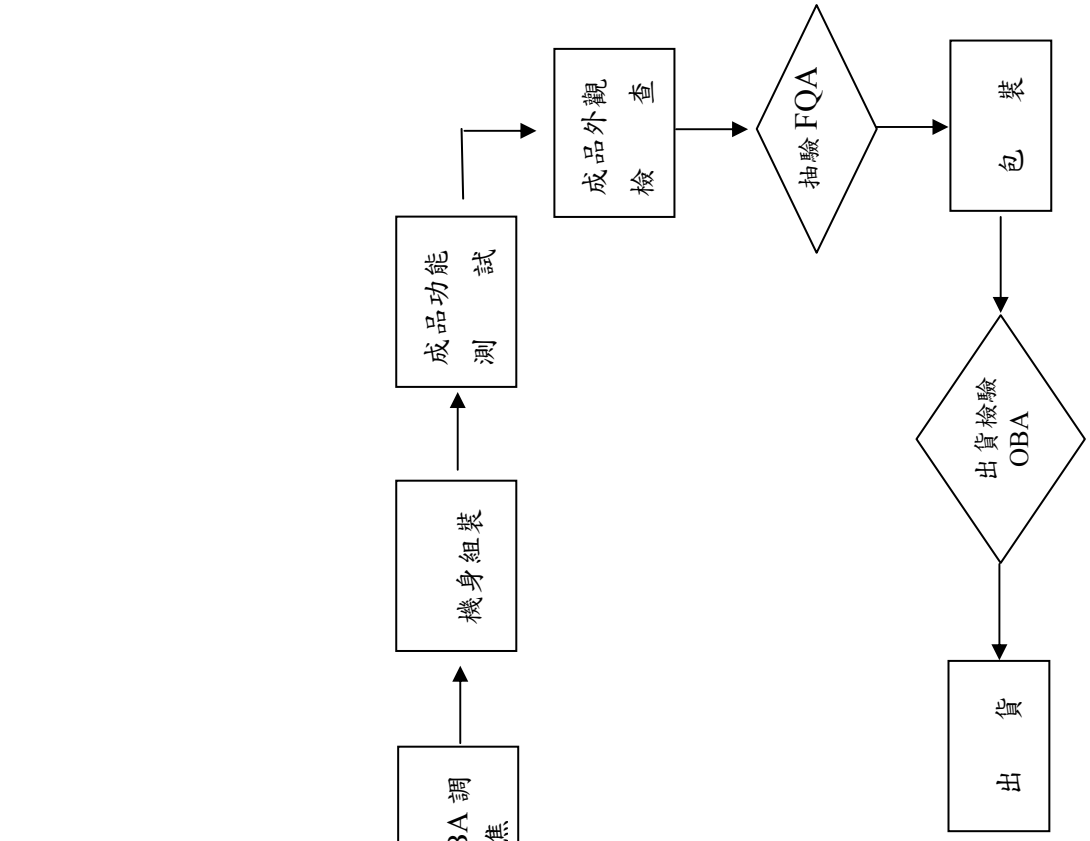

(三)主要原料之供應狀況

為達降低生產成本之目的，鍵盤、電腦相機、手機相機模組、NB 內建相機模組及數位攝影機係由本公司 100%轉投資之群光電子(東莞)有限公司、群光電子(蘇州)有限公司、茂瑞電子(東莞)有限公司生產，其所需之主要原料、採購價格等係由總公司統購處議訂，採購數量再由各子公司自行下單購買，由於與其主要供應商長期策略性配合，已建立良好穩定之依存關係，且每項原物料之供應商至少兩家以上，故即使面臨市場供需失衡時，供應商均能如期、如數、如價供應原料予本公司，此有利於本公司長期之發展。

1.鍵盤

主　要　原　料	供　應　商
KEY TOP(鍵帽)	茂瑞、茂群、隆達
MEMBRANE(薄膜開關)	勝方、江西安達、嘉冠華、興協和、科德、淳祥
RUBBER PAD(橡膠按鍵)	捷訊、博恩、鈴是
IC(積體電路)	中穎、鉿威、友尚、瑋忠、全科、貝倫、益登

2.數位攝相機、電腦相機、相機模組

主　要　原　料	供　應　商
SENSOR(感測器)	Panasonic、Aptina、豪威、 Samsung、原相、Sony、Seti、Hynix、Himax
DSP / ASIC (數位處理器)	Zoran、松瀚、Ambarella、Vimicro、Realtek、Alcor
LCD (螢幕)	友達、凌巨、勝華、Sharp
LENS (鏡頭)	大立、新鉅、先進、鳳凰光學
DDR(記憶體)	Samsung、Hynix
FLASH (快閃記憶體)	Samsung、Hynix、MXIC、PLASH

(四)占進(銷)貨總額百分之十以上之廠商(客戶)名稱及其進(銷)貨金額與比例

1.主要供應商資料(最近二年度及截至前一季止曾佔進貨淨額10%以上者)

單位：新台幣仟元

	98年度				99年度				100年度第一季			
項目	名稱	金額	占全年度進貨淨額比率〔%〕	與發行人之關係	名稱	金額	占全年度進貨淨額比率〔%〕	與發行人之關係	名稱	金額	占當年度截至前一季止進貨淨額比率〔%〕	與發行人之關係
1	群光電子(東莞)有限公司	8,097,277	58	本公司間接持股100%之公司	群光電子(東莞)有限公司	10,715,102	62	本公司間接持股100%之公司	群光電子(東莞)有限公司	1,633,557	52	本公司間接持股100%之公司
2	群光電子(蘇州)有限公司	2,149,668	15	本公司間接持股100%之公司	茂瑞電子(東莞)有限公司	2,740,346	16	本公司間接持股100%之公司	茂瑞電子(東莞)有限公司	521,666	16	本公司間接持股100%之公司
3	茂瑞電子(東莞)有限公司	1,872,837	13	本公司間接持股100%之公司	群光電子(蘇州)有限公司	1,624,525	10	本公司間接持股100%之公司	群光電子(蘇州)有限公司	495,575	16	本公司間接持股100%之公司
4	其他	1,831,321	13		其他	2,090,918	12		其他	507,265	16	
	進貨淨額	13,951,103	100		進貨淨額	17,170,891	100		進貨淨額	3,158,063	100	

增減變動原因：主係本公司配合業務需求，彈性調整對上述三家間接持有100%之大陸子公司進貨金額所致。

2.主要銷貨客戶名單(最近二年度及截至前一季止曾佔銷貨淨額10%以上者)

單位：新台幣仟元

	98年度(註1)				99年度(註2)				100年度第一季(註3)			
項目	名稱	金額	占全年度銷貨淨額比率〔%〕	與發行人之關係	名稱	金額	占全年度銷貨淨額比率〔%〕	與發行人之關係	名稱	金額	占當年度第一季銷貨淨額比率〔%〕	與發行人之關係
1	A客戶	2,894,100	18	非關係人	B客戶	4,604,123	24	非關係人	A客戶	536,465	14	非關係人
2	B客戶	1,983,596	12	非關係人	A客戶	3,556,540	18	非關係人	B客戶	383,207	10	非關係人
	其他	11,593,873	70		其他	11,322,089	58		其他	2,820,010	76	
	銷貨淨額	16,471,569	100		銷貨淨額	19,482,752	100		銷貨淨額	3,739,682	100	

增減變動原因說明：

(1) 99年全球景氣回溫，故A客戶及B客戶向本公司增加採購金額。

(2)100年度第一季新台幣平均匯率較99年度同期升值近8.3%，及整體IT市場銷售狀況未如99年度同期的成長強勁，故本公司在100年度第一季銷售予A客戶及B客戶金額較99年度同期減少；但因其他客戶增加向本公司採購金額，故本公司100年度第一季整體銷貨收入較99年度同期僅減少6.1%。

註1：98年度銷貨淨額為16,471,569仟元，未含其他營業收入1,274,719仟元。

2：99年度銷貨淨額為19,482,752仟元，未含其他營業收入679,260仟元。

3：100年第一季銷貨淨額為3,739,682仟元，未含其他營業收入151,092仟元。

(五)生產量值表

單位：佰萬台/新台幣仟元

年　　度	98　年　度					99　年　度				
生產量值 / 主要商品	產能	產量	產值	購入量	購入值	產能	產量	產值	購入量	購入值
電腦週邊設備產品	-	-	-	28	5,891,943	-	-	-	38	7,346,146
消費性電子產品及其他電子產品	-	-	-	23	8,059,160	-	-	-	14	9,824,745
合　　計	-	-	-		13,951,103	-	-	-		17,170,891

(六)銷售量值表

單位：佰萬台/新台幣仟元

年　　度	98　年　度 (註1)				99　年　度 (註2)			
銷售量值 / 主要商品	內銷		外銷		內銷		外銷	
	量	值	量	值	量	值	量	值
電腦週邊設備產品	-	140,575	27	6,855,229	-	61,037	37	8,652,616
消費性電子產品及其他電子產品	-	1,785,520	23	7,690,245	-	2,162,256	14	8,606,843
其　　他	-	-	-	-	-	-	-	-
合　　計		1,926,095		14,545,474		2,223,293		17,259,459

註 1：98 年度內銷值及外銷值合計為 16,471,569 仟元，未含其他營業收入 1,274,719 仟元。

2：99 年度內銷值及外銷值合計為 19,482,752 仟元，未含其他營業收入 679,260 仟元。

三、從業員工人數、平均服務年資、平均年齡及學歷分佈比率

最近二年度及截至 100 年 3 月 31 日止從業員工人數

年　　度		98 年度	99 年度	100 年 3 月 31 日
員工人數	直接人員	0	0	0
	間接人員	559	594	608
	合　　計	559	594	608
平　均　年　齡		36.33	36.99	37.15
平均服務年資		4.75	3.17	3.08
學歷分佈比率(%)	博　　士	0.18	0.17	0.49
	碩　　士	27.01	28.28	28.13
	大　　專	68.52	67.68	67.43
	高　　中	3.4	3.03	2.96
	高中以下	0.89	0.84	0.99

四、環保支出資訊

(一)99 年度及截至 100 年 3 月 31 日止公司因污染環境所受損失：無。

(二)因應對策:

本公司主要產品為電腦週邊設備之研發、製造及銷售，因此並無污染性問題，另配合歐盟於九十五年七月起全面實施有害物質限用指令(RoHS)之規範，本公司海外生產據點除皆已完成購置 ICP 可檢驗材質成份的檢驗設備，及相關人員訓練，並已取得當地政府認證外，另引進相關控管軟體系統，更確保相關控管作業。

截至 100 年 3 月 31 日止，本公司產品製造所需之原物料均已採用符合國際環保標準及客戶要求者。

另本公司經營者向極重視各生產工廠週遭環境品質之維護，以及安全衛生工作之推動執行，因此目前設有專責單位綜理該項工作，以保持環境品質之清淨及維護員工健康，本著企業家社會使命，在追求企業成長當中，更加重視環保意識，以提高企業之整體形象。

(三)預計未來之重大環保資本支出：無。

五、勞資關係

(一)福利措施：

1.本公司員工福利措施，除依勞基法及相關法令辦理外，另有團體保險(含壽險、醫療險、防癌險、意外醫療險及意外險)，定期健康檢查，教育訓練補助，急難慰問金，使員工更能全心全意投入工作。

2.依職工福利法成立職工福利委員會，除定期辦理國內、外各項旅遊活動、社團活動、慶生會外，並對員工之急難救助、工傷、婚、喪、病及生育給予各項補助。

3.定期辦理各項員工聯誼活動，以調劑員工身心並建立員工對公司之向心力。

4.提供員工工作所需之各項專業、管理、語言等教育訓練。

(二)退休制度：

1.本公司每月按精算師評估報告中淨退金成本認列退休金費用，並按薪資總額 2%提撥退休金準備於本公司之台灣銀行勞工退休準備金專戶；並於民國 94 年 7 月起依法令規定配合「勞工退休金條例」之實施，按員工所選擇新制之同仁，提撥 6%至勞保局監督管委會所監管之員工個人帳戶中。

2.退休金之申請給付標準及給付方式，則依勞基法及勞退新制之規定辦理。

(三)其他重要協議：

勞資雙方權利義務依據本公司工作規則和人事行政規章制度之各項規定辦理(本公司工作規則和各項人事行政規章制度之內容係依據勞基法及相關法令制訂，工作規則已呈報當地主管機關核備)。

(四)本公司自 72 年 2 月 22 日成立迄今，均維持和諧之勞資關係，故未有因勞資糾紛而造成損失。為維持和諧之勞資關係，公司各管理階層非常重視勞資雙方溝通管道之順暢，並實施人性化管理制度，秉持尊重、信任、品質、創新之理念，落實品質之精進，新產品之開發，團隊戮力達成組織與公司之營運目標，以共創美好之未來。

(五)本公司(含關係企業)99 年度至 100 年 3 月 31 日止及未來可能發生因勞資糾紛所遭受之淨損失：無。

六、重要契約

編號	契約性質	當事人	契約起訖日期	主要內容	限制條款
1.	銷貨合約	International Business Machines Corp. (Levono (Singapore)Pte Ltd. Levono (Beijin) Limited Levono (United States) Inc. Levono International)	2003.10.1 | 30 天前通知	• 購買本公司產品，相關細節訂定於相關契約與訂單內。 • IBM 與 Lenovo 契約將 PCD 事業部賣給聯想集團(Lenovo)，相關契約也隨之移轉。	契約內容依約保密
2.	採購合約	仁寶工業電腦股份有限公司及仁寶集團	2006.12.20 | 90 天前通知	• 購買本公司產品，相關細節訂定於主約及訂單內。	契約內容依約保密
3.	交互授權契約	MINEBEA CO., LTD.	2006.12.18 | 專利期間屆滿日	• 雙方交互授權某些專利。	契約內容依約保密
4.	物料買賣合約	華碩電腦股份有限公司	2007.09.01 | 雙方終止	• 購買本公司產品，相關細節訂定於主約及訂單內。	契約內容依約保密
5.	物料買賣合約	和碩聯合科技股份有限公司	2007.11.01 | 雙方終止	• 購買本公司產品，相關細節訂定於主約及訂單內。	契約內容依約保密
6.	物料買賣合約	PURE DIGITAL TECHNOLOGIES INC. (該公司於 2009 年 5 月間被 Cisco Consumer Products PTE Ltd.收購)	2005.11.07 | 雙方終止	• 購買本公司產品，相關細節訂定於主約及訂單內。	契約內容依約保密

編號	契約性質	當事人	契約起訖日期	主要內容	限制條款
7.	聯合授信合約	玉山商業銀行(股)公司 臺灣土地銀行(股)公司 合作金庫銀行(股)公司 華南商業銀行(股)公司 彰化商業銀行(股)公司 台北富邦商業銀行(股)公司 兆豐國際商業銀行(股)公司 臺灣中小企業銀行(股)公司	自首次動用日起算至屆滿三年之日止。 (簽約日:98.01.23) (首次動用日： 甲項：98.2.23 乙項：98.4.6)	甲項:新台幣 24 億元整，得分次動用但不得循環動用，其中未動用 7 億元已逾可動用之期限。 乙項:新台幣 16 億元整，得循環動用。 本公司之部分合格應收帳款債權，自聯合授信合約簽約日起讓與管理銀行，且合格應收帳款債權加計指定專戶餘額須逾乙項授信額度之百分之一百。	1、流動比率維持在100%(含)以上。 2、【金融負債扣除現金及約當現金／有形淨值】維持在140%(含)以下。 3、利息保障倍數維持在 3 倍(含)以上。 4、最低有形淨值維持在新台幣陸拾億元(含)以上。 5、負債比率【負債／有形淨值】2009 年 6 月 30 日、2009 年 12 月 31 日及 2010 年 6 月 30 日維持在320%(含)以下。2010 年 12 月 31 日及 2011 年 6 月 30 日維持在 300%(含)以下；2011 年 12 月 31 日(含)後維持在250%(含)以下。

陸、財務概況

一、最近五年度簡明財務資料

(一)簡明資產負債表

單位：新台幣仟元

項目 \ 年度		最近五年度財務資料(註一)					
項目		95	96	97	98	99	100年第一季
流動資產		4,001,394	3,954,920	5,636,985	7,042,950	7,542,579	7,471,266
基金及投資		5,454,832	7,181,824	9,358,574	12,723,690	15,118,483	21,931,278
固定資產		320,179	304,614	324,306	1,676,522	1,774,608	1,840,194
無形資產		-	-	35,139	42,842	39,512	32,474
其他資產		25,869	28,578	61,015	105,116	80,026	68,743
資產總額		9,802,274	11,469,936	15,416,019	21,591,120	24,555,208	31,343,955
流動負債	分配前	3,238,771	3,148,529	5,835,781	6,703,726	7,995,409	11,696,609
	分配後	4,126,383	4,854,551	7,165,781	8,738,160	(註二)	(註二)
長期負債		-	300,000	950,848	2,800,000	2,530,000	0
各項準備		21,756	21,756	21,756	21,756	21,756	21,756
其他負債		303,318	323,750	313,637	41,992	30,970	30,765
負債總額	分配前	3,563,845	3,794,035	7,122,022	9,567,474	10,578,135	11,749,130
	分配後	4,451,457	5,500,057	8,452,022	11,601,908	(註二)	(註二)
股本		4,425,500	5,009,000	5,570,000	5,912,778	6,256,144	6,256,144
資本公積		169,242	138,644	304,429	547,067	1,189,030	1,209,663
保留盈餘	分配前	2,304,305	3,505,336	4,139,103	5,874,021	7,199,022	8,175,838
	分配後	833,193	1,238,314	2,543,103	3,548,954	(註二)	(註二)
金融商品未實現損益		45	(7,685)	(466,896)	267,676	755,203	5,177,141
累積換算調整數		(35,424)	172,064	394,110	230,754	(637,052)	(438,687)
庫藏股票		(657,010)	(1,173,229)	(1,678,520)	(840,421)	(816,568)	(816,568)
未認列為退休金成本之淨損失		-	-	-	-	(477)	(477)
股東權益總額	分配前	6,238,429	7,675,901	8,293,997	12,023,646	13,977,073	19,594,825
	分配後	5,350,817	5,408,879	6,697,997	9,698,579	(註二)	(註二)

註一：上列各年度財務資料均經會計師查核簽證，100年第一季係經會計師核閱數。
註二：民國99年度盈餘分配案尚未提報股東會決議。
註三：最近五年均未辦理資產重估。

(二)簡明損益表

單位：新台幣仟元
(除每股盈餘為「元」外)

項目＼年度	最近五年度財務資料(註一)					
	95 年	96 年	97 年	98 年 (註二)	99 年	100 年 第一季
營業收入	17,879,470	16,521,707	15,803,354	17,746,288	20,162,012	3,890,774
營業毛利	2,305,193	2,825,217	2,904,580	3,862,905	3,403,426	655,373
營業(損)益	1,363,511	1,617,621	905,737	1,811,941	1,303,862	29,111
營業外收入及利益	370,719	1,584,475	2,223,873	1,941,815	2,615,443	1,035,032
營業外費用及損失	(61,768)	(39,635)	(131,779)	(78,449)	(69,190)	(45,951)
繼續營業部門稅前(損)益	1,672,462	3,162,461	3,015,831	3,675,307	3,850,115	1,018,192
繼續營業部門稅後(損)益	1,533,303	2,689,952	2,900,789	3,330,918	3,650,068	976,816
停業部門損益(註三)	-	-	-	-	-	-
非常損益(註三)	-	-	-	-	-	-
會計原則變動之累積影響數(註三)	(143)	-	-	-	-	-
本期稅後(損)益	1,533,160	2,689,952	2,900,789	3,330,918	3,650,068	976,816
每股盈餘(元)	3.32	5.28	5.52	5.85	6.27	1.68

註一：上列各年度財務資料均經會計師查核簽證，100 年第一季係經會計師核閱數。
註二：按民國 99 年發放之 98 年度盈餘分配員工紅利及盈餘轉增資後之股數追溯及重分類調整。
註三：停業部門損益、非常損益及會計原則變動之累積影響數以減除所得稅後之淨額列示。

(三)會計師查核情形

1.最近五年度簽證會計師姓名及查核意見

年　　度	會 計 師 姓 名	查 核 意 見
95	王輝賢、翁世榮	修正式無保留意見
96	王輝賢、翁世榮	修正式無保留意見
97	李燕松、翁世榮	修正式無保留意見
98	李燕松、翁世榮	修正式無保留意見
99	王輝賢、李燕松	修正式無保留意見

2.最近五年度是否更換會計師：

因資誠聯合會計師事務所內部行政組織調整，故 95 年度簽證會計師由李燕松會計師、王輝賢會計師變更為同事務所王輝賢會計師、翁世榮會計師；97 年度簽證會計師由王輝賢會計師、翁世榮會計師變更為同事務所李燕松會計師、翁世榮會計師；99 年度簽證會計師由李燕松會計師、翁世榮會計師變更為同事務所王輝賢會計師、李燕松會計師。

二、最近五年度財務分析

(一)財務比率分析

項目 \ 年度			最近五年度財務資料(註一)							
			95 年	96 年	97 年	98 年	99 年	99 年較 98 年增減變動達 20%以上者	原因說明	100 年第一季
財務結構(%)	負債占資產比率(%)		36.36	33.08	46.20	44.31	43.08	-2.78		37.48
	長期資金佔固定資產比率(%)		1,948.42	2,618.36	2,850.65	884.19	930.18	5.20		1,064.82
償債能力(%)	流動比率(%)		123.55	125.61	96.59	105.06	94.34	-10.21		63.88
	速動比率(%)		99.97	111.78	88.83	96.68	84.63	-12.47		58.36
	利息保障倍數		35.34	105.65	38.52	49.04	58.08	18.42		58.05
經營能力	應收款項週轉率(次)		7.13	6.10	6.70	6.58	5.75	-12.58		4.71
	應收款項收現日數		51.00	60.00	54.00	55.00	63.00	14.39		78.00
	存貨週轉率(次)		16.78	23.21	29.46	27.48	25.05	-8.84		17.92
	平均售貨日數		22.00	16.00	12.00	13.00	15.00	9.70		20.00
	應付款項週轉率		7.04	6.53	5.88	3.82	3.57	-6.61		2.83
	固定資產週轉率(次)		50.01	51.43	48.01	16.46	11.29	-31.43	1	8.28
	總資產週轉率(次)		1.77	1.51	1.12	0.89	0.84	-5.14		0.54
獲利能力	資產報酬率(%)		16.37	25.50	22.03	18.31	16.06	-12.28		14.19
	股東權益報酬率(%)		27.86	38.66	36.33	32.79	28.08	-14.37		23.28
	佔實收資本比率(%)	營業利益	31.07	32.63	16.26	30.64	20.84	31.99	2	1.86
		稅前純益	37.79	63.14	54.14	62.16	61.54	-0.99		65.10
	純益率(%)		9.02	16.74	19.21	20.22	18.73	-7.36		26.12
	簡單每股盈餘(元)(註三)	追溯前	3.82	5.76	5.79	6.20	6.27	1.12		1.68
		追溯後	3.32	5.28	5.52	5.85	6.27	7.28		1.68
現金流量	現金流量比率(%)		63.87	12.45	30.78	47.71	15.38	-67.77	3	—
	現金流量允當比率(%)		203.63	153.26	142.41	136.14	113.57	-16.58		—
	現金再投資比率(%)		24.77	-5.67	1.35	12.44	-4.82	-138.73	4	—
槓桿度	營運槓桿度		1.58	1.36	1.84	1.39	1.63	17.43		7.71
	財務槓桿度		1.04	1.02	1.10	1.04	1.05	1.00		2.58

說明:

茲就 99 年度較 98 年度增減變動達 20%以上者,說明如下：

1. 主係 98 年度購買土地作為未來營運總部用地，致本年度固定資產平均餘額增加，固定資產週轉率下降。
2. 本年度主要因成本上升，致營業利益減少，營業利益佔實收資本比率降低。
3. 主要係營業活動之現金流量較上期減少暨期末短期借款增加致流動負債增加，故現金流量比率較去年同期減少。
4. 主要係本期因短期借款增加致營運資金為負值，故現金再投資比率亦為負值。

(二)合併財務比率分析

項目 \ 年度			最近五年度財務資料(註一)						
			95 年	96 年	97 年	98 年	99 年	99 年較 98 年增減變動達 20%以上者	原因說明
財務結構(%)	負債占資產比率(%)		65.17	65.68	69.26	60.61	58.42	-3.60	
	長期資金佔固定資產比率(%)		208.01	202.98	146.54	206.11	224.91	9.12	
償債能力(%)	流動比率(%)		138.37	130.85	108.28	138.75	147.59	6.37	
	速動比率(%)		88.00	86.18	74.17	96.62	101.63	5.19	
	利息保障倍數		7.66	13.89	11.34	23.00	40.10	74.30	1
經營能力	應收款項週轉率(次)		5.04	4.96	5.10	4.93	5.03	2.04	
	應收款項收現日數		72.00	74.00	72.00	74.00	73.00	-2.00	
	存貨週轉率(次)		5.27	5.60	5.85	5.83	6.10	4.70	
	平均售貨日數		69.00	65.00	62.00	63.00	60.00	-4.49	
	應付款項週轉率		4.55	4.97	5.55	5.01	4.93	-1.58	
	固定資產週轉率(次)		8.19	8.57	8.32	7.34	7.23	-1.59	
	總資產週轉率(次)		1.83	1.89	1.87	1.75	1.73	-1.61	
獲利能力	資產報酬率(%)		9.14	13.32	12.11	11.31	10.72	-5.29	
	股東權益報酬率(%)		25.02	35.86	34.59	30.64	25.77	-15.90	
	佔實收資本比率(%)	營業利益	40.69	60.33	56.49	68.25	50.27	-26.34	2
		稅前純益	40.31	69.11	58.62	70.27	70.68	0.58	
	純益率(%)		4.40	6.56	5.99	6.19	6.05	-2.16	
	簡單每股盈餘(元)(註三)	追溯前	3.82	5.76	5.79	6.20	6.27	1.12	
		追溯後	3.32	5.28	5.52	5.85	6.27	7.28	
現金流量	現金流量比率(%)		12.73	15.17	10.41	45.09	18.82	-58.26	3
	現金流量允當比率(%)		50.1	47.33	45.01	73.62	79.77	8.35	
	現金再投資比率(%)		8.07	8.90	1.95	29.27	5.52	-81.12	4
槓桿度	營運槓桿度		3.01	2.34	3.05	2.74	3.43	25.19	5
	財務槓桿度		1.17	1.10	1.11	1.05	1.04	-1.12	

茲就 99 年度較 98 年度增減變動達 20%以上者,說明如下：

1. 本年度主要因平均借款餘額減少，利息費用下降，利息保障倍數增加。
2. 本年度主要因成本上升致營業利益降低，故營業利益佔實收資本之比率亦降低。
3. 現金流量比率：主要係本年度營業活動之現金流量較上期減少，故現金流量比率較去年降低。
4. 現金再投資比率：主要係本年度營業活動之現金流量較上期減少，且本年度為增進往後年度之營運效能而持續增加資本支出，故現金再投資比率下降。
5. 本年度主要因單位成本上升，致營業淨利未隨營收成長而增加，故營運槓桿增加。

註一：上列前五年度財務資料均經會計師查核簽證；100 年第一季係經會計師核閱數。

註二：上表各項比率計算公式，列式如次頁。

註三：各年度之每股盈餘係以當年度加權平均流通在外股數為計算基礎，並按歷年因盈餘或資本公積轉增資而增加之股數予以追溯調整。

註四：各項重要財務比率之計算公式，列示如下：

1.財務結構

(1)負債佔資產比率＝負債總額/資產總額

(2)長期資金佔固定資產比率＝(股東權益淨額＋長期負債)/固定資產淨額

2.償債能力

(1)流動比率＝流動資產/流動負債

(2)速動比率＝(流動資產－存貨－預付費用)/流動負債

(3)利息保障倍數＝所得稅及利息費用前純益/本期利息支出

3.經營能力

(1)應收款項(包括應收帳款與因營業而產生之應收票據)週轉率＝銷貨淨額/各期平均應收款項「包括(應收帳款與因營業而產生之應收票據)」餘額

(2)平均收現日數＝365/應收款項週轉率

(3)存貨週轉率＝銷貨成本/平均存貨額

(4)平均售貨日數＝365/存貨週轉率

(5)應付款項(包括應付帳款與因營業而產生之應付票據)週轉率＝銷貨成本/各期平均應付款項「包括(應付帳款與因營業而產生之應付票據)」餘額

(6)固定資產週轉率＝銷貨淨額/平均固定資產淨額

(7)總資產週轉率＝銷貨淨額/平均資產總額

4.獲利能力

(1)資產報酬率＝[稅後損益+利息費用*(1-稅率)]/ 平均資產總額

(2)股東權益報酬率＝稅後損益/平均股東權益淨額

(3)純益率＝稅後損益/銷貨淨額

(4)每股盈餘＝(稅後淨利－特別股股利)/加權平均已發行股數

5.現金流量

(1)現金流量比率＝營業活動淨現金流量/流動負債

(2)現金流量允當比率＝最近五年度營業活動淨現金流量/最近五年度(資本支出＋存貨增加額＋現金股利)

(3)現金再投資比率＝(營業活動淨現金流量－現金股利)/(固定資產毛額＋長期投資＋其他資產＋營運資金)

6.槓桿度

(1)營運槓桿度=(營業收入淨額-變動營業成本及費用)/營業利益

(2)財務槓桿度＝營業利益/(營業利益－利息費用)

註五：上開計算，在衡量時應特別注意下列事項：

1.每股盈餘之計算公式，：

(1)以加權平均普通股股數為準，而非以年底已發行股數為基礎。

(2)凡有現金增資或庫藏股交易者，應考慮其流通期間，計算加權平均股數。

(3)凡有盈餘轉增資或資本公積轉增資者，在計算以往年度及半年度之每股盈餘時，應按增資比例追溯調整，無庸考慮該增資之發行期間。

(4)若特別股為不可轉換之累積特別股，其當年度股利（不論是否發放）應自稅後淨利減除、或增加稅後淨損。特別股若為非累積性質，在有稅後淨利之情況，特別股股利應自稅後淨利減除；如為虧損，則不必調整。

2.現金流量分析：

(1)營業活動淨現金流量係指現金流量表中營業活動淨現金流入數。

(2)資本支出係指每年資本投資之現金流出數。

(3)存貨增加數僅在期末餘額大於期初餘額時方予計入，若年底存貨減少，則以零計算。

(4)現金股利包括普通股及特別股之現金股利。

(5)固定資產毛額係指扣除累計折舊前之固定資產總額。

3.應將各項營業成本及營業費用依性質區分為固定及變動，如有涉及估計或主觀判斷，應注意其合理性並維持一致。

三、九十九年度財務報告之監察人查核報告

群光電子股份有限公司

監察人查核報告書

茲准

董事會造送本公司民國九十九年度營業報告書、盈餘分配表及經資誠聯合會計師事務所李燕松會計師、王輝賢會計師查核簽證竣事之財務報表, 業經本監察人查核完竣認為尚無不合, 爰依公司法第二一九條規定出具報告書, 敬請　鑒察。

此致

本公司一 ００年股東常會

監　察　人:

精元投資股份有限公司 法人代表: 黃　金　絢

監　察　人:

華泰投資股份有限公司 法人代表: 張　素　瑱

監　察　人:

東菱投資股份有限公司 法人代表:古　芷　嫙

中　　華　　民　　國　　一００　　年　　四　月　七　日

四、九十九年度經會計師查核簽證之財務報表

PRICEWATERHOUSECOOPERS

資誠聯合會計師事務所
PricewaterhouseCoopers, Taiwan
11012台北市基隆路一段333號27樓
27F, 333 Keelung Rd., Sec. 1
Taipei, Taiwan 11012
Tel: (886) 2 2729 6666
Fax: (886) 2 2757 6371
www.pwc.com/tw

會計師查核報告

(100)財審報字第 10003538 號

群光電子股份有限公司公鑒：

群光電子股份有限公司民國 99 年及 98 年 12 月 31 日之資產負債表，暨民國 99 年及 98 年 1 月 1 日至 12 月 31 日之損益表、股東權益變動表及現金流量表，業經本會計師查核竣事。上開財務報表之編製係管理階層之責任，本會計師之責任則為根據查核結果對上開財務報表表示意見。群光電子股份有限公司民國 99 年度及 98 年度財務報表中，部分採權益法評價之被投資公司，其所認列之投資損益及附註十一所揭露之相關資訊，係依各該公司委任其他會計師查核之財務報表作評價及揭露，本會計師並未查核該等財務報表。民國 99 年度及 98 年度依據其他會計師查核之財務報表認列投資利益分別為新台幣 111,720 仟元及新台幣 54,169 仟元，截至民國 99 年及 98 年 12 月 31 日止，其相關之長期股權投資餘額分別為新台幣 903,164 仟元及新台幣 725,201 仟元。

本會計師係依照「會計師查核簽證財務報表規則」及中華民國一般公認審計準則規劃並執行查核工作，以合理確信財務報表有無重大不實表達。此項查核工作包括以抽查方式獲取財務報表所列金額及所揭露事項之查核證據、評估管理階層編製財務報表所採用之會計原則及所作之重大會計估計，暨評估財務報表整體之表達。本會計師相信此項查核工作及其他會計師之查核報告可對所表示之意見提供合理之依據。

依本會計師之意見，基於本會計師之查核結果及其他會計師之查核報告，第一段所述財務報表在所有重大方面係依照「證券發行人財務報告編製準則」、「商業會計法」、「商業會計處理準則」及中華民國一般公認會計原則編製，足以允當表達群光電子股份有限公司民國 99 年及 98 年 12 月 31 日之財務狀況，暨民國 99 年及 98 年 1 月 1 日至 12 月 31 日之經營成果與現金流量。

如財務報表附註三所述，群光電子股份有限公司民國 98 年 1 月 1 日起，採用新修訂之財務會計準則公報第十號「存貨之會計處理準則」。

群光電子股份有限公司已編製民國 99 年度及 98 年度合併財務報表，並經本會計師出具修正式無保留意見之查核報告在案，備供參考。

資 誠 聯 合 會 計 師 事 務 所

王輝賢

會計師

李燕松

前財政部證券管理委員會
核准簽證文號：(81)台財證(六)第 33095 號
(73)台財證(一)第 2311 號

中 華 民 國 100 年 3 月 30 日



群光電子股份有限公司

資產負債表

民國99年及98年12月31日

單位：新台幣仟元

		99年12月31日 金額	%	98年12月31日 金額	%
	資產				
	流動資產				
1100	現金及約當現金(附註四(一))	$ 121,394	1	$ 268,308	1
1310	公平價值變動列入損益之金融資產－流動(附註四(二))	452	-	-	-
1320	備供出售金融資產－流動(附註四(三))	1,718,702	7	1,496,807	7
1120	應收票據淨額	53,030	-	38,002	-
1140	應收帳款淨額(附註四(四))	3,720,427	15	2,902,211	14
1150	應收帳款－關係人淨額(附註五)	359,223	2	998,002	5
1160	其他應收款(附註四(四))	195,836	1	163,946	1
1180	其他應收款-關係人(附註五)	597,512	2	614,046	3
120X	存貨(附註四(六))	720,496	3	509,392	2
1260	預付款項	55,507	-	52,236	-
11XX	流動資產合計	7,542,579	31	7,042,950	33
	基金及投資				
1480	以成本衡量之金融資產－非流動(附註四(五))	364,975	2	199,625	1
1421	採權益法之長期股權投資(附註四(七))	14,753,508	60	12,524,065	58
14XX	基金及投資合計	15,118,483	62	12,723,690	59
	固定資產(附註四(八))				
	成本				
1501	土地	1,541,173	6	1,471,498	7
1521	房屋及建築	182,767	1	183,567	1
1531	機器設備	3,239	-	4,272	-
1537	模具設備	16,175	-	13,911	-
1545	試驗設備	48,386	-	38,687	-
1551	運輸設備	17,393	-	14,716	-
1681	其他設備	79,740	1	58,519	1
15X8	重估增值	53,526	-	53,526	-
15XY	成本及重估增值	1,942,399	8	1,838,696	9
15X9	減：累計折舊	(182,597)	(1)	(171,284)	(1)
1670	未完工程及預付設備款	14,806	-	9,110	-
15XX	固定資產淨額	1,774,608	7	1,676,522	8
	無形資產				
1750	電腦軟體成本	39,512	-	42,842	-
	其他資產				
1820	存出保證金(附註六)	1,097	-	697	-
1830	遞延費用	77,129	-	102,619	-
1888	其他資產－其他	1,800	-	1,800	-
18XX	其他資產淨額	80,026	-	105,116	-
1XXX	資產總額	$ 24,555,208	100	$ 21,591,120	100

		99年12月31日 金額	%	98年12月31日 金額	%
	負債及股東權益				
	流動負債				
2100	短期借款(附註四(九))	$ 1,454,000	6	$ 380,000	2
2120	應付票據	6,912	-	4,797	-
2140	應付帳款	260,599	1	258,428	1
2150	應付帳款－關係人(附註五)	4,421,264	18	4,450,216	21
2160	應付所得稅(附註四(十六))	306,881	1	382,692	2
2170	應付費用	1,008,653	4	989,751	4
2190	其他應付款項－關係人(附註五)	121,442	1	178,712	1
2210	其他應付款項	35,314	-	47,586	-
2260	預收款項	74,325	1	7,094	-
2270	一年或一營業週期內到期長期負債(附註四(十)及六)	300,000	1	-	-
2280	其他流動負債	6,019	-	4,450	-
21XX	流動負債合計	7,995,409	33	6,703,726	31
	長期負債				
2420	長期借款(附註四(十))	2,530,000	10	2,800,000	13
	各項準備				
2510	土地增值稅準備(附註四(八))	21,756	-	21,756	-
	其他負債				
2810	應計退休金負債(附註四(十一))	28,341	-	26,339	-
2820	存入保證金	306	-	1,411	-
2881	遞延貸項－聯屬公司間利益(附註五)	2,323	-	5,231	-
2888	其他負債－其他(附註四(七))	-	-	9,011	-
28XX	其他負債合計	30,970	-	41,992	-
2XXX	負債總額	10,578,135	43	9,567,474	44
	股東權益				
	股本				
3110	普通股股本(附註四(十二))	6,256,144	26	5,912,778	27
	資本公積(附註四(十三))				
3211	普通股溢價	641,709	3	331,222	2
3220	庫藏股票交易(附註四(十五))	437,571	2	182,070	1
3260	長期投資	109,750	-	33,775	-
	保留盈餘(附註四(十四))				
3310	法定盈餘公積	1,525,776	6	1,192,684	6
3320	特別盈餘公積	-	-	41,016	-
3350	未分配盈餘	5,673,246	23	4,640,321	22
	股東權益其他調整項目				
3420	累積換算調整數	(637,052)	(3)	230,754	1
3430	未認列為退休金成本之淨損失	(477)	-	-	-
3450	金融商品之未實現損益	755,203	3	267,676	1
3460	未實現重估增值(附註四(八))	31,771	-	31,771	-
3480	庫藏股票(附註四(七)(十五))	(816,568)	(3)	(840,421)	(4)
3XXX	股東權益總額	13,977,073	57	12,023,646	56
	重大承諾事項及或有事項(附註七)				
	重大期後事項(附註九)				
	負債及股東權益總計	$ 24,555,208	100	$ 21,591,120	100

請參閱後附財務報表附註暨資誠聯合會計師事務所王輝賢、李燕松會計師民國100年3月30日查核報告。

董事長：許崑泰　　經理人：林茂桂　　會計主管：林玉玲

群光電子股份有限公司

損益表

民國 99 年及 98 年 1 月 1 日至 12 月 31 日

單位：新台幣仟元
（除每股盈餘為新台幣元外）

		99 年度		98 年度	
		金額	%	金額	%
	營業收入(附註五)				
4110	銷貨收入	$ 19,747,668	98	$ 16,652,492	94
4170	銷貨退回	(98,424)	-	(64,964)	-
4190	銷貨折讓	(166,492)	(1)	(115,959)	(1)
4100	銷貨收入淨額	19,482,752	97	16,471,569	93
4800	其他營業收入	679,260	3	1,274,719	7
4000	營業收入合計	20,162,012	100	17,746,288	100
	營業成本				
5110	銷貨成本(附註四(六)及五)	(16,758,586)	(83)	(13,883,383)	(78)
5910	營業毛利	3,403,426	17	3,862,905	22
5930	聯屬公司間已實現利益	-	-	575	-
	營業毛利淨額	3,403,426	17	3,863,480	22
	營業費用(附註四(十八)及五)				
6100	推銷費用	(851,631)	(4)	(916,044)	(5)
6200	管理及總務費用	(580,755)	(3)	(566,101)	(3)
6300	研究發展費用	(667,178)	(4)	(569,394)	(4)
6000	營業費用合計	(2,099,564)	(11)	(2,051,539)	(12)
6900	營業淨利	1,303,862	6	1,811,941	10
	營業外收入及利益				
7110	利息收入(附註五)	12,483	-	12,253	-
7121	採權益法認列之投資收益(附註四(七))	2,415,813	12	1,790,439	10
7122	股利收入	38,161	-	1,100	-
7130	處分固定資產利益	3,251	-	2,000	-
7160	兌換利益	9,565	-	16,319	-
7210	租金收入(附註五)	3,490	-	7,288	-
7310	金融資產評價利益(附註四(二))	82,959	1	2,670	-
7320	金融負債評價利益(附註四(二))	-	-	5,400	-
7480	什項收入(附註五)	49,721	-	104,346	1
7100	營業外收入及利益合計	2,615,443	13	1,941,815	11
	營業外費用及損失				
7510	利息費用	(67,457)	-	(76,503)	-
7880	什項支出(附註五)	(1,733)	-	(1,946)	-
7500	營業外費用及損失合計	(69,190)	-	(78,449)	-
7900	繼續營業單位稅前淨利	3,850,115	19	3,675,307	21
8110	所得稅費用(附註四(十六))	(200,047)	(1)	(344,389)	(2)
9600	本期淨利	$ 3,650,068	18	$ 3,330,918	19

		稅前	稅後	稅前	稅後
	基本每股盈餘(附註四(十七))				
9750	本期淨利	$ 6.62	$ 6.27	$ 6.45	$ 5.85
	稀釋每股盈餘				
9850	本期淨利	$ 6.51	$ 6.17	$ 6.37	$ 5.77
	假設子公司對本公司股票之投資不視為庫藏股票時之擬制資料:				
	本期淨利	$ 4,106,316	$ 3,906,269	$ 3,790,115	$ 3,445,726
	基本每股盈餘				
	本期淨利	$ 6.67	$ 6.35	$ 6.28	$ 5.71
	稀釋每股盈餘				
	本期淨利	$ 6.57	$ 6.25	$ 6.21	$ 5.64

請參閱後附財務報表附註暨資誠聯合會計師事務所
王輝賢、李燕松會計師民國 100 年 3 月 30 日查核報告。

董事長：許崑泰　　經理人：林茂桂　　會計主管：林玉玲



巨光電子股份有限公司

股東權益變動表

民國 99 年及 98 年 1 月 1 日至 12 月 31 日

單位：新台幣仟元

	普通股股本	資本公積	保留盈餘			累積換算調整數	未認列為退休金成本之淨損失	金融商品之未實現損益	未實現重估增值	庫藏股票	合計
			法定盈餘公積	特別盈餘公積	未分配盈餘						
98 年度											
98 年 1 月 1 日餘額	$ 5,570,000	$ 304,429	$ 902,605	$ -	$ 3,236,498	$ 394,110	$ -	($ 466,896)	$ 31,771	($ 1,678,520)	$ 8,293,997
97 年度盈餘指撥及分配(註 1)：											
法定盈餘公積	-	-	290,079	-	(290,079)	-	-	-	-	-	-
特別盈餘公積	-	-	-	41,016	(41,016)	-	-	-	-	-	-
員工紅利	76,778	331,222	-	-	-	-	-	-	-	-	408,000
股票股利	266,000	-	-	-	(266,000)	-	-	-	-	-	-
現金股利	-	-	-	-	(1,330,000)	-	-	-	-	-	(1,330,000)
98 年度淨利	-	-	-	-	3,330,918	-	-	-	-	-	3,330,918
長期股權投資調整	-	30,631	-	-	-	-	-	-	-	-	30,631
金融資產之未實現損益	-	-	-	-	-	-	-	734,572	-	-	734,572
累積換算調整數變動	-	-	-	-	-	(163,356)	-	-	-	-	(163,356)
子公司取得母公司現金股利	-	81,323	-	-	-	-	-	-	-	-	81,323
子公司出售母公司股票	-	33,483	-	-	-	-	-	-	-	5,536	39,019
買回庫藏股票	-	-	-	-	-	-	-	-	-	(367,100)	(367,100)
以庫藏股交付之公司債轉換	-	(233,906)	-	-	-	-	-	-	-	1,199,663	965,757
贖回可轉換公司債	-	(115)	-	-	-	-	-	-	-	-	(115)
98 年 12 月 31 日餘額	$ 5,912,778	$ 547,067	$ 1,192,684	$ 41,016	$ 4,640,321	$ 230,754	$ -	$ 267,676	$ 31,771	($ 840,421)	$ 12,023,646
99 年度											
99 年 1 月 1 日餘額	$ 5,912,778	$ 547,067	$ 1,192,684	$ 41,016	$ 4,640,321	$ 230,754	$ -	$ 267,676	$ 31,771	($ 840,421)	$ 12,023,646
98 年度盈餘指撥及分配(註 2)：											
法定盈餘公積	-	-	333,092	-	(333,092)	-	-	-	-	-	-
特別盈餘公積	-	-	-	(41,016)	41,016	-	-	-	-	-	-
員工分紅	52,841	310,494	-	-	-	-	-	-	-	-	363,335
股票股利	290,633	-	-	-	(290,633)	-	-	-	-	-	-
現金股利	-	-	-	-	(2,034,434)	-	-	-	-	-	(2,034,434)
99 年度淨利	-	-	-	-	3,650,068	-	-	-	-	-	3,650,068
長期股權投資調整	-	75,975	-	-	-	-	(477)	-	-	-	75,498
金融資產之未實現損益	-	-	-	-	-	-	-	487,527	-	-	487,527
累積換算調整數變動	-	-	-	-	-	(867,806)	-	-	-	-	(867,806)
子公司取得母公司現金股利	-	112,277	-	-	-	-	-	-	-	-	112,277
子公司出售母公司股票	-	143,924	-	-	-	-	-	-	-	23,038	166,962
庫藏股票交易	(108)	(707)	-	-	-	-	-	-	-	815	-
99 年 12 月 31 日餘額	$ 6,256,144	$ 1,189,030	$ 1,525,776	$ -	$ 5,673,246	($ 637,052)	($ 477)	$ 755,203	$ 31,771	($ 816,568)	$ 13,977,073

註 1：民國 97 年度董監酬勞$25,570 及員工紅利$409,123，已於損益表中扣除。
註 2：民國 98 年度董監酬勞$30,388 及員工紅利$486,215，已於損益表中扣除。

請參閱後附財務報表附註暨資誠聯合會計師事務所王輝賢、李燕松會計師民國 100 年 3 月 30 日查核報告。

董事長：許崑泰 

經理人：林茂桂 

會計主管：林玉玲 

群光電子股份有限公司

現金流量表

民國 99 年及 98 年 1 月 1 日至 12 月 31 日

單位：新台幣仟元

	99 年 度	98 年 度
營業活動之現金流量		
本期淨利	$ 3,650,068	$ 3,330,918
調整項目		
折舊費用	22,080	19,866
閒置資產損失(表列「什項支出」)	18	-
各項攤提	96,749	70,531
備抵呆帳本期提列數(轉收入)	1,573	(1,987)
存貨跌價及呆滯損失	14,817	4,434
金融資產評價利益	(76,473)	(2,669)
金融資產評價利益-衍生性金融商品	(6,486)	-
金融負債評價損失-衍生性金融商品	-	14,611
金融負債評價利益-應付公司債	-	(20,011)
依權益法認列之投資收益	(2,415,813)	(1,790,439)
採權益法之長期投資現金股利收現數	73,622	-
處分固定資產利益	(3,251)	(2,000)
應付公司債折價攤銷數	-	17,924
提前贖回轉換公司債損失	-	1,102
資產及負債科目之變動		
公平價值變動列入損益之金融資產淨變動	6,034	5,764
應收票據	(15,028)	(21,026)
應收帳款	(819,789)	(928,927)
應收帳款-關係人	638,779	(396,058)
其他應收款	(31,890)	(89,211)
其他應收款-關係人	69,734	61,018
存貨	(225,921)	(106,652)
預付款項	(3,271)	(6,339)
應付票據	2,115	481
應付帳款	2,171	(29,703)
應付帳款－關係人	(28,952)	2,177,405
應付所得稅	(75,811)	320,373
應付費用	353,234	379,176
其他應付款項－關係人	(57,270)	154,895
其他應付款項	(12,272)	30,875
預收款項	67,231	3,659
其他流動負債	1,569	(2,246)
應計退休金負債	2,002	2,522
營業活動之淨現金流入	1,229,569	3,198,286

(續 次 頁)

群光電子股份有限公司

現金流量表

民國 99 年及 98 年 1 月 1 日至 12 月 31 日

單位：新台幣仟元

	99 年 度	98 年 度
投資活動之現金流量		
備供出售之金融資產淨變動	$ 147,007	($ 456,482)
其他應收款-關係人增加	(53,200)	(71,907)
以成本衡量之金融資產增加	(225,350)	(98,375)
採權益法之長期股權投資增加-子公司	(125,231)	(1,743,101)
處分採權益法之長期股權投資-子公司	-	222,628
購置固定資產	(120,427)	(1,374,109)
出售固定資產價款	588	2,027
無形資產增加	(36,853)	(32,675)
存出保證金增加	(400)	(100)
遞延費用增加	(31,078)	(89,560)
投資活動之淨現金流出	(444,944)	(3,641,654)
融資活動之現金流量		
短期借款增加(減少)	1,074,000	(1,235,102)
應付短期票券減少	-	(150,000)
應付公司債贖回	-	(3,317)
長期借款本期舉借數	140,000	2,800,000
長期借款本期償還數	(110,000)	(380,000)
存入保證金(減少)增加	(1,105)	592
支付現金股利	(2,034,434)	(1,330,000)
買回庫藏股票	-	(367,100)
公司債轉換成本	-	(2,986)
融資活動之淨現金流出	(931,539)	(667,913)
本期現金及約當現金減少	(146,914)	(1,111,281)
期初現金及約當現金餘額	268,308	1,379,589
期末現金及約當現金餘額	$ 121,394	$ 268,308
現金流量資訊之補充揭露		
本期支付利息	$ 67,211	$ 60,361
本期支付所得稅	$ 275,859	$ 103,349
不影響現金流量之融資活動		
股票股利	$ 290,633	$ 266,000
轉換公司債轉換股本	$ -	$ 966,716

請參閱後附財務報表附註暨資誠聯合會計師事務所
王輝賢、李燕松會計師民國 100 年 3 月 30 日查核報告。

董事長：許崑泰　　經理人：林茂桂　　會計主管：林玉玲

群光電子股份有限公司

財務報表附註

民國 99 年及 98 年 12 月 31 日

單位：新台幣仟元

（除特別註明者外）

一、公司沿革

群光電子股份有限公司於民國 72 年 2 月設立，並於民國 72 年 3 月開始營業；主要營業項目為電腦鍵盤及其他電腦資訊相關週邊設備、軟體及零組件之製造加工及買賣。本公司股票自民國 88 年 1 月起於臺灣證券交易所掛牌買賣。截至民國 99 年 12 月 31 止，本公司員工人數約為 590 人。

二、重要會計政策之彙總說明

本財務報表係依照「證券發行人財務報告編製準則」、「商業會計法」、「商業會計處理準則」及中華民國一般公認會計原則編製，重要會計政策彙總說明如下：

(一)外幣交易

1. 本公司以新台幣為記帳單位，外幣交易按交易當日之即期匯率折算成新台幣入帳，其與實際收付時之兌換差異，列為當年度損益。
2. 期末就外幣貨幣性資產或負債餘額，按資產負債表日之即期匯率評價調整，因調整而產生之兌換差額列為當年度損益。
3. 期末就外幣非貨幣性資產或負債餘額，屬依公平價值衡量且變動列入損益者，按資產負債表日之即期匯率評價調整，因調整而產生之兌換差額列為當年度損益；屬依公平價值衡量且變動列入股東權益調整項目者，按資產負債表日之即期匯率評價調整，因調整而產生之兌換差額，列為股東權益調整項目；屬非依公平價值衡量者，則按交易日之歷史匯率衡量。

(二)公平價值變動列入損益之金融資產與負債

1. 屬權益性質、衍生性商品者係採交易日會計，於原始認列時，將金融商品以公平價值衡量。
2. 公平價值變動列入損益之金融資產與負債係以公平價值評價且其價值變動列為當期損益。上市/上櫃股票、債券係以資產負債表日公開市場之收盤價為公平價值。
3. 未符合避險會計之衍生性商品，屬選擇權交易者，於交易日以當日之公平價值認列；非屬選擇權交易者，於交易日認列之公平價值為零。
4. 嵌入本公司發行應付公司債之買回權與重設權，請詳附註二（十四）說明。
5. 本公司於民國 97 年 7 月 24 日，將原分類為公平價值變動列入損益之金融資產，依財務會計準則公報第三十四號公報第 104 段之規定，重新分

類至備供出售金融資產。

(三)備供出售金融資產

1.採交易日會計，於原始認列時，將金融商品以公平價值衡量，並加計取得或發行之交易成本。

2.備供出售金融資產係以公平價值評價且其價值變動列為股東權益調整項目；累積之利益或損失於金融資產除列時列入當期損益。

3.若有減損之客觀證據，則認列減損損失。若後續期間減損金額減少，屬權益商品之減損減少金額該認列為股東權益調整項目；屬債務商品之減損減少金額若明顯與認列減損後發生之事件有關，則予以迴轉並認列為當期損益。

(四)以成本衡量之金融資產與負債

1.採交易日會計，於原始認列時，將金融商品以公平價值衡量，並加計取得或發行之交易成本。

2.以成本衡量之金融資產若有減損之客觀證據，則認列減損損失，此減損金額不予迴轉。

(五)備抵呆帳

備抵呆帳係依應收票據、應收帳款及其他應收款等各項債權之帳齡情形及收回可能性估列。

(六)存貨

存貨採永續盤存制，成本結轉按平均法計算。期末存貨除就呆滯部分提列備抵呆滯損失外採成本與淨變現價值孰低衡量，比較成本與淨變現價值孰低時，採逐項比較法。淨變現價值係指在正常情況下之估計售價減除至完工尚須投入之成本及推銷費用後之餘額。

(七)採權益法之長期股權投資

1.持有被投資公司有表決權之股份比例達 20%以上或對被投資公司具重大影響力者，則採權益法評價。投資成本與股權淨值之差額，如屬投資成本超過所取得可辨認淨資產公平價值，將超過部分列為商譽，並於每年定期執行減損測試，以前年度攤銷者，不再追溯調整；若所取得可辨認淨資產公平價值超過投資成本，則差額就非流動資產分別將其公平價值等比例減少之，若減少至零仍有差額時，則為負商譽，將該差額列為非常利益，惟民國 94 年 12 月 31 日前產生之負商譽仍繼續攤銷。

2.持有被投資公司有表決權超過 50%者或具有控制能力者，採權益法評價並編製合併財務報表。

3.海外投資按權益法評價時，被投資公司財務報表轉換所產生之「累積換算調整數」作為本公司股東權益之調整項目。

(八)固定資產

1.除已依法辦理資產重估增值之項目外，固定資產係以取得成本為入帳基礎，並將購建期間之有關利息資本化。
2.支出效益及於以後各期之重大改良或大修支出列為資本支出，經常性維護及修理等支出，則視為當期費用處理。
3.折舊按直線法，依取得時行政院頒佈之「固定資產耐用年數表」規定年限加計一年殘值提列；原耐用年限已折至殘值之固定資產，依估計可繼續使用之耐用年限，採直線法續提折舊。本公司固定資產耐用年數除房屋及建築為2~55年外，餘為1~15年。
4.已停止生產而閒置之固定資產，按其淨變現價值或帳面價值較低者，轉列其他資產，差額轉列當期損失，與當期提列之折舊費用並列為營業外支出。

(九)無形資產

電腦軟體以取得成本為入帳基礎，按估計效益年數採直線法攤銷，攤銷年限為1~8年。

(十)遞延費用

以取得成本為入帳基礎，按其估計效益年數採平均法攤提。權利金等其他遞延資產，分別按1~10年攤提。

(十一)退休辦法及退休金成本

退休金辦法屬確定給付退休辦法者，係依據精算結果認列淨退休金成本，淨退休金成本包括當期服務成本、利息成本、基金資產之預期報酬及未認列過渡性淨給付義務與退休金損益之攤銷數。退休金辦法屬確定提撥退休辦法者，則依權責發生基礎將應提撥之退休基金數額認列為當期之退休金成本。

(十二)所得稅

1.所得稅之會計處理採跨期間與同期間之所得稅分攤，以前年度溢低估之所得稅，列為當期所得稅費用之調整項目。當稅法修正時，於公布日之年度按新規定將遞延所得稅負債或資產重新計算，因而產生之遞延所得稅負債或資產之變動影響數，列入當期繼續營業部門之所得稅費用(利益)。
2.因研究發展支出所產生之所得稅抵減採當期認列法處理。

3.未分配盈餘依所得稅法加徵10%之營利事業所得稅，於股東會決議分配盈餘後列為當期費用。

(十三)非金融資產減損

本公司於資產負債表日針對有減損跡象之資產，估計其可回收金額，當可回收金額低於其帳面價值時，則認列減損損失。可回收金額係指一項資產之淨公平價值或其使用價值，兩者較高者。當以前年度認列資產減損之情況不再存在時，則在以前年度提列損失金額之範圍內予以迴轉。

(十四)應付公司債

民國95年1月1日後發行嵌入具轉換權、買回權及因轉換標的市場價格變動而重設轉換價格之應付公司債，於原始認列時將發行價格依發行條件區分為金融資產、金融負債或股東權益（資本公積－認股權），其處理如下：

1.應付公司債之溢價與折價為應付公司債之評價科目，列為應付公司債之加項或減項，於債券流通期間採直線法攤銷，作為利息費用之調整項目。

2.嵌入本公司發行應付公司債之贖回權與重設權，淨額帳列「公平價值變動列入損益之金融資產或負債」；續後於資產負債表日，按當時之公平價值評價，差額認列「金融資產或負債之評價損益」。於轉換價格重設時，因重設導致之公平價值減少數轉列為股東權益。

3.嵌入本公司發行應付公司債之轉換權，符合權益定義者，帳列「資本公積－認股權」項下。當於持有人要求轉換時，先調整帳列負債組成要素（包括公司債及分別認列之嵌入式衍生性商品）於轉換當時依當日之帳面價值予以評價認列當期損益，再以前述依負債組成要素帳面價值加計與認股權之帳面價值作為換出普通股之發行成本。

4.發行可轉換公司債之發行成本，按原始認列金額比例分攤至各負債及權益組成要素。

(十五)庫藏股票

1.本公司收回已發行股票時，其屬買回者，將所支付之成本列為股東權益之減項。

2.庫藏股票轉讓給員工之給與日在民國97年1月1日（含）以後者，依財務會計準則公報第三十九號「股份基礎給付之會計處理準則」處理。

3.註銷庫藏股票時，貸記「庫藏股票」，並按股權比例借記「資本公積-發行溢價之合計數」與「股本」。庫藏股票之帳面價值如高於面值與股票發行溢價之合計數時，其差額沖銷同種類庫藏股票所產生之資本公積，如有不足再借記保留盈餘；反之，其差額貸記同種類庫藏股票交

易所產生之資本公積。

4.庫藏股票之帳面價值係按加權平均法計算。

5.子公司持有本公司股票視同庫藏股處理。

6.子公司取得本公司發放之現金股利，本公司於帳上沖銷「投資收益」，並調整「資本公積－庫藏股票交易」。

(十六)股份基礎給付-員工獎酬

股份基礎給付協議之給與日於民國 97 年 1 月 1 日(含)以後者，以所給與權益商品之公平價值衡量所取得之員工勞務，並於既得期間認列為薪資費用。

(十七)員工分紅及董監酬勞

自民國 97 年 1 月 1 日起，本公司員工分紅及董監酬勞成本，依民國 96 年 3 月 16 日財團法人中華民國會計研究發展基金會(96)基秘字第 052 號函「員工分紅及董監酬勞會計處理」之規定，於具法律義務或推定義務且金額可合理估計時，認列為費用及負債。嗣後股東會決議實際配發金額與估列金額有重大差異時，則列為次年度之損益。另依民國 97 年 3 月 31 日財團法人中華民國會計研究發展基金會(97)基秘字第 127 號函「上市上櫃公司員工分紅股數計算基準」，本公司以財務報告年度之次年度股東會決議日前一日之每股公平價值(收盤價)，並考慮除權除息影響後之金額，計算股票紅利之股數。

(十八)收入、成本及費用認列方法

收入於獲利過程大部份已完成，且已實現或可實現時認列；相關成本配合收入於發生時承認。費用則依權責發生時認列為當期費用。

(十九)會計估計

本公司於編製財務報表時，業已依照一般公認會計原則之規定，對財務報表所列金額及或有事項，作必要之衡量、評估與揭露，其中包括若干假設及估計之採用，惟該等假設及估計與實際結果可能存有差異。

(二十)資產負債區分流動及非流動之分類標準

1.資產符合下列條件之一者，則列為流動資產；資產不屬於流動資產者列為非流動資產：

(1)因營業所產生之資產，預期將於正常營運週轉中變現、消耗或意圖出售者。

(2)主要為交易目的而持有者。

(3)預期於資產負債表日後十二個月內將變現者。

(4)現金或約當現金，但於資產負債表日後逾十二個月用以交換、清償負債或受有其他限制者除外。

2.負債符合下列條件之一者，則列為流動負債；負債不屬於流動負債者列為非流動負債：

(1)企業因營業而發生之債務，預期將於企業營業週期之正常營業過程中清償者。

(2)主要為交易目的而持有者。

(3)須於資產負債表日後十二個月內清償者。

(4)不能無條件延期至資產負債表日後逾十二個月內清償之負債。

三、會計變動之理由及其影響

本公司自民國 98 年 1 月 1 日起，採用新修訂之財務會計準則公報第十號「存貨之會計處理準則」，此項會計原則變動使民國 98 年度營業成本增加＄3,594，因子公司採用上開修訂公報致本公司認列相關之投資利益減少$63,477，民國 98 年度淨利減少$67,071，每股盈餘減少 0.12 元。

四、重要會計科目之說明

(一)現金及約當現金

	99 年 12 月 31 日	98 年 12 月 31 日
零用金	$ 142	$ 76
庫存外幣	108	195
支票及活期存款	121,144	268,037
	$ 121,394	$ 268,308

(二)公平價值變動列入損益之金融資產-流動

	99 年 12 月 31 日	98 年 12 月 31 日
衍生性金融商品：		
遠期外匯合約	$ 452	$ -

1.本公司於民國 99 年及 98 年 1 月 1 日至 12 月 31 日分別認列淨利益$6,486 及 8,070。

2.有關衍生性金融商品之交易性質及合約資訊說明如下：

	99 年 12 月 31 日		
金融商品	合約金額(名目本金)		到期日
預售遠期外匯合約(東方匯理銀行)	CZK	37,974仟元	100.1.13

本公司從事之預售遠期外匯及匯率交換等交易，主係為規避出口之匯率風險，惟未適用避險會計。

3.原分類為公平價值變動列入損益之金融資產，因民國 97 年發生全球金融風暴，依財務會計準則公報第三十四號公報第 104 段之規定，於民國 97 年 7 月 24 日重分類至備供出售金融資產計$712,071 及後續買入同類有價證券計＄95,477，合計＄807,548 重分類至備供出售金融資產，相關

資訊如下：

(1)上開重分類資產至民國99年及98年12月31日尚未除列部分之資產負債表日餘額資訊

	99年12月31日	98年12月31日
	帳面價值/公平價值	帳面價值/公平價值
上市櫃公司股票	$ 889,770	$ 763,452
國內可轉換公司債	119,002	217,253
	$ 1,008,772	$ 980,705

(2)民國97年7月24日重分類資產之相關公平價值變動資訊

	99年度	98年度
	認列為股東權益調整項目貸(借)餘	認列為股東權益調整項目貸餘
上市櫃公司股票	$ 192,000	$ 408,435
國內可轉換公司債	(39,499)	61,420
	$ 152,501	$ 469,855

上述金融資產，如不於97年7月24日重分類為備供出售金融資產，則應認列公平價值變動利益（損失）如下：

	金額
97年7月24日至12月31日	($ 267,435)
98年1月1日至12月31日	469,855
99年1月1日至12月31日	152,501
	$ 354,921

(三)備供出售之金融資產－流動

	99年12月31日	98年12月31日
上市櫃公司股票	$ 958,634	$ 915,399
國內可轉換公司債	281,722	335,492
小計	1,240,356	1,250,891
評價調整	478,346	245,916
合計	$ 1,718,702	$ 1,496,807

(四)應收帳款淨額

	99年12月31日	98年12月31日
應收帳款	$ 3,752,335	$ 2,932,614
減：備抵呆帳	(31,908)	(30,403)
	$ 3,720,427	$ 2,902,211

1. 本公司與金融機構簽訂應收帳款出售合約，依合約規定不須承擔應收帳款無法收回之風險，且依合約規定，金融機構得就本公司所出售之應收帳款逐筆可保留一至二成金額。該保留款於應收帳款獲清償時返還，如未獲清償時，金融機構仍須於帳款到期屆滿90~120天返還。

2. 截至民國 99 年及 98 年 12 月 31 日止，尚未到期之出售應收帳款相關資訊揭露如下：

99 年 12 月 31 日					
讓售對象	出售應收帳款金額(除列金額)	額　度	已預支金　額	利率區間	其他應收款金額(保留款)
台北富邦銀行	$ 24,517	$ 45,000	$ 20,818	1.24%~1.30%	$ 3,699
永豐銀行	26,130	291,150	23,444	1.34%	2,686
台新銀行	17,474	26,000	13,960	1.32%~1.33%	3,514
	$ 68,121	$ 362,150	$ 58,222		$ 9,899

98 年 12 月 31 日					
讓售對象	出售應收帳款金額(除列金額)	額　度	已預支金　額	利率區間	其他應收款金額(保留款)
台北富邦銀行	$ 25,371	$ 45,000	$ 21,560	1.16%	$ 3,811
永豐銀行	61,683	319,850	55,450	1.77%~2.16%	6,233
台新銀行	18,822	23,500	15,040	1.05%~1.08%	3,782
	$ 105,876	$ 388,350	$ 92,050		$ 13,826

3. 截至民國 99 年及 98 年 12 月 31 日，本公司因上開應收帳款出售合約而開立之保證票據請詳附註七(二)。

(五)以成本衡量之金融資產－非流動

	99 年 12 月 31 日	98 年 12 月 31 日
上櫃公司股票-安國國際科技股份有限公司	$ 98,375	$ 158,375
上市公司股票-淳安電子股份有限公司	187,500	-
上市公司股票-新世紀光電股份有限公司	21,850	-
非上市櫃公司股票	57,250	41,250
	$ 364,975	$ 199,625

1. 截至民國 99 年 12 月 31 日止，上述上市櫃股票係屬私募之股票：
   (1)安國國際科技股份有限公司依法於民國 101 年 10 月前不得轉讓。
   (2)新世紀光電股份有限公司依法於民國 102 年 5 月前不得轉讓。
   (3)淳安電子股份有限公司依法於民國 102 年 4 月前不得轉讓。
2. 本公司所持有之安國國際科技股份有限公司股票 1,099,879 股，金額計 $60,000，業於民國 99 年 10 月解除轉讓限制，故轉列備供出售金融資產-流動。
3. 其餘非上市櫃公司股票之投資標的因無活絡市場公開報價且公平價值無法可靠衡量，故以成本衡量。

(六)存　　貨

	99 年 12 月 31 日	98 年 12 月 31 日
原　物　料	$ 2,997	$ 2,849
製　成　品	436,918	280,432
商　　品	341,501	272,214
減： 備抵跌價及呆滯損失	(60,920)	(46,103)
	$ 720,496	$ 509,392

當期認列之存貨相關費損：

	99 年 度	98 年 度
已出售存貨成本	$ 16,743,769	$ 13,878,949
跌價損失	14,817	4,434
	$ 16,758,586	$ 13,883,383

(七)採權益法之長期股權投資

1.民國 99 年及 98 年 12 月 31 日長期投資明細如下：

被投資公司	99 年 12 月 31 日 期末評價金額	持股比例	99年度 投資(損)益
Chicony Overseas Inc.	$ 8,551,363	100%	$ 990,376
Chicony Electronics (Thailand) Co., Ltd.	193	15%	-
Hipro Overseas (BVI) Inc.	1,360,356	100%	63,355
好而優工業股份有限公司	167,938	50%	(21,969)
展達通訊股份有限公司	254,746	68%	33,487
新虹科技股份有限公司	-	29%	-
Chicony Global Inc.	1,050,503	100%	328,884
群光電能科技股份有限公司	2,165,078	66%	363,287
有康電子股份有限公司	822,127	100%	592,409
高效電子股份有限公司	381,204	100%	65,984
	$ 14,753,508		$ 2,415,813

被投資公司	98年12月31日 期末評價金額	持股比例	98年度 投資(損)益
表列採權益法之長期股權投資			
Chicony Overseas Inc.	$ 8,151,931	100%	$ 1,022,592
Chicony Electronics (Thailand) Co., Ltd.	193	15%	-
			-
Hipro Overseas (BVI) Inc.	1,424,132	100%	288,530
好而優工業股份有限公司	207,786	50%	(64,816)
高效電子股份有限公司	54,166	100%	7,127
展達通訊股份有限公司	76,805	50%	(55,464)
新虹科技股份有限公司	-	29%	-
Chicony Global Inc.	839,625	100%	377,863
群光電能科技股份有限公司	1,769,427	67%	207,975
	$ 12,524,065		
表列其他負債-其他			
有康電子股份有限公司	$ 9,011		6,632
			$ 1,790,439

2.截至民國99年及98年12月31日止，子公司持有本公司股票明細如下：

子公司名稱	99年12月31日	98年12月31日
有康電子股份有限公司	$ 205,795	$ 228,605
高效電子股份有限公司	105,482	105,710
	$ 311,277	$ 334,315

3.本公司及轉投資100%之Chicony Overseas Inc.共同持有Chicony Electronics(Thailand)Co.,Ltd.(CET)100%股權，故採權益法評價。

4.民國99年度及98年度部分採權益法之長期投資，依各該被投資公司委任之其他會計師查核同期間財務報表認列投資收益分別為$111,720及$54,169，截至民國99年及98年12月31日止，其相關之長期股權投資餘額分別為$903,164及$725,201。

5.自民國91年1月1日起，子公司持有本公司股票視同庫藏股票處理，致使民國98年12月31日對部分長期股權投資帳面值產生貸方餘額，表列「其他負債-其他」。

6.上開持股比例達50%以上或具有控制能力之被投資公司，已列入本公司合併財務報表編制個體。

(八)固定資產

	99 年 12 月 31 日			
	原始成本	重估增值	累計折舊	帳面價值
土地	$ 1,541,173	$ 53,526	$ -	$ 1,594,699
房屋及建築	182,767	-	(88,975)	93,792
機器設備	3,239	-	(3,116)	123
模具設備	16,175	-	(9,401)	6,774
試驗設備	48,386	-	(32,253)	16,133
運輸設備	17,393	-	(9,727)	7,666
其他設備	79,740	-	(39,125)	40,615
預付設備款	14,806	-	-	14,806
	$ 1,903,679	$ 53,526	($ 182,597)	$ 1,774,608

	98 年 12 月 31 日			
	原始成本	重估增值	累計折舊	帳面價值
土地	$ 1,471,498	$ 53,526	$ -	$ 1,525,024
房屋及建築	183,567	-	(87,213)	96,354
機器設備	4,272	-	(4,011)	261
模具設備	13,911	-	(4,137)	9,774
試驗設備	38,687	-	(31,440)	7,247
運輸設備	14,716	-	(10,349)	4,367
其他設備	58,519	-	(34,134)	24,385
預付設備款	9,110	-	-	9,110
	$ 1,794,280	$ 53,526	($ 171,284)	$ 1,676,522

1.民國 88 年本公司土地依法辦理資產重估價,其重估增值金額為$84,208，減除重估時估列之土地增值稅準備$36,488 後之餘額為$47,720，轉列資本公積。經後續年度多次股東會決議，將前述資本公積用以彌補虧損及待有盈餘時再轉回等多次異動，截至民國 99 年 12 月 31 日止該未實現重估增值餘額為$31,771。

2.民國 99 年及 98 年 1 月 1 日至 12 月 31 日止均無利息資本化情形。

(九)短期借款

	99 年 12 月 31 日	98 年 12 月 31 日
信用銀行借款	$ 1,454,000	$ 380,000
借款利率	0.87%~0.97%	0.88%~0.95%

截至民國 99 年及 98 年 12 月 31 日止，本公司因上開借款開立之保證票據分別為$6,372,565 及$5,626,014。

(十)應付公司債

1.本公司民國 97 年 5 月發行之國內第一次無擔保轉換公司債，除自公開市場提前贖回並註銷公司債面額$9,400 外，另於民國 98 年 11 月 18 日以庫藏股 19,889,118 股轉換公司債面額計$990,600，業已全數轉換完畢。

2.本公司因前述公司債提前贖回註銷及轉換交易而產生「資本公積-庫藏股票交易」$179,681，及沖減「資本公積-認股權」$54,740。

(十一)長期借款

貸款機構	期間	年利率	99年12月31日
玉山銀行(甲項)	98.2.23~101.2.23	2.00%	$ 1,700,000
玉山銀行(乙項)	99.10.6~100.3.23(註)	2.00%	400,000
玉山銀行(乙項)	99.10.21~100.3.23(註)	2.00%	400,000
永豐銀行	98.8.27~100.8.27	1.77%	150,000
永豐銀行	98.10.2~100.10.2	1.77%	150,000
台灣工業銀行	99.12.22~100.3.18	0.90%	30,000
減：一年內到期之長期借款			(300,000)
合計			$ 2,530,000

貸款機構	期間	年利率	98年12月31日
玉山銀行(甲項)	98.2.23~101.2.23	2.00%	$ 1,700,000
玉山銀行(乙項)	98.10.6~99.1.6(註)	2.00%	400,000
玉山銀行(乙項)	98.10.23~99.1.22(註)	2.00%	400,000
永豐銀行	98.8.27~100.8.27	1.63%	150,000
永豐銀行	98.10.2~100.10.2	1.63%	150,000
合計			$ 2,800,000

註：乙項授信期間自首次動用日起算，三年內循環動用。每次動用期間最長不得超過一百八十天、最短不得低於九十天。

1.截至民國99年及98年12月31日止，除附註六所述另行提供質押資產外，本公司因上開長期借款分別開立保證票據$4,500,000 及$4,500,000。

2.本公司於民國98年1月與玉山商業銀行等保證銀行團簽訂聯合授信合約，供本公司償還銀行借款暨充實營收成長所需之中期營運週轉金，合約期間為三年，授信總額度計$4,000,000(甲項：$2,400,000，得分次動用但不得循環動用；乙項：$1,600,000，得循環動用)；截至民國99年12月31日止，已動支借款金額計$2,500,000，依合約規定分期償還。本公司主要承諾事項如下：

(1)半年度及年度之合併財務報表之財務比率應維持如下:

A.流動比率於本授信合約存續期間應維持在100%(含)以上；

B.金融負債扣除現金及約當現金後除以有形淨值,於本授信合約存續期間應維持在140%(含)以下。(金融負債係指金融機構借款，包含可轉換公司債或公司債等。)

C.利息保障倍數：於本授信合約存續期間維持在3倍(含)以上。

D.最低有形淨值：即淨值扣除無形資產及遞延費用應維持在$6,000,000(含)以上。

E.負債比率：民國98年6月30日、民國98年12月31日及民國99年6月30日維持在320%(含)以下；民國99年12月31日及民國

100年6月30日維持在300%(含)以下;民國100年12月31日(含)後維持在250%(含)以下。

若本公司之財務比率，未符合上述規定，本公司應於該會計年度或半年度結束後九個月內調整之。若調整後經會計師核閱之財務比率符合約定者，即不視為違約。

(2)本授信合約存續期間，本公司應將其依合約所取得之授信款項悉數用於支付本合約規定之授信用途（不得用於購入庫藏股、資本支出、發放現金股利及投資等）並應設置會計帳冊及備查紀錄，對本授信之運用詳為記載。惟管理銀行及各聯合授信銀行對借款人實際運用該款項之行為不負任何監督責任。

(3)本公司如發生營運資金不足之狀況，應以現金增資、股東墊款或其他方式支應之。借款人如以股東墊款方式籌資者，該股東墊款之債權順位應次於聯合授信銀行團就本授信之債權，且借款人應取得墊款股東出具之書面承諾書，同意其墊款之債權順位應次於聯合銀行團就本授信之債權，且其墊款利率不得高於本授信之最低貸款利率。借款人未依合約規定如期清償本金、利息及其他應付之所有款項前，不得清償借款人之股東所為之股東墊款。

(4)本公司之部分合格應收帳款債權，自聯合授信合約簽約日起讓與管理銀行，且合約應收帳款債權加計指定專戶餘額須逾乙項授信額度之百分之一百。

(十二)退休金計劃

1.本公司依據「勞動基準法」之規定，訂有確定給付之退休辦法，適用於民國94年7月1日實施「勞工退休金條例」前所有正式員工之服務年資，以及於實施「勞工退休金條例」後選擇繼續適用勞動基準法員工之後續服務年資。本公司按月就薪資總額2%提撥退休基金，以勞工退休準備金監督委員會之名義專戶儲存於臺灣銀行。截至民國99年及98年12月31日止，已撥存於臺灣銀行勞工退休準備金專戶之餘額分別為$147,134及$147,201。

2.本公司分別以民國99年及98年12月31日為衡量日完成退休金精算評估，計算退休金成本所用之精算假設如下:

	99 年 度	98 年 度
折現率	2.00%	2.00%
基金預期報酬率	2.00%	2.00%
薪資水準增加率	2.75%	2.50%

3.本公司民國99年及98年12月31日之退休金提撥狀況調節如下：

	99 年 12 月 31 日	98 年 12 月 31 日
給付義務：		
既得給付義務	($ 44,192)	($ 25,461)
非既得給付義務	(91,526)	(100,910)
累積給付義務	(135,718)	(126,371)
未來薪資增加之影響數	(45,603)	(41,825)
預計給付義務	(181,321)	(168,196)
退休基金資產公平價值	147,134	147,201
提撥狀況	(34,187)	(20,995)
未認列過渡性淨給付義務	809	2,230
未認列退休金損(益)	5,037	(7,574)
應計退休金負債	($ 28,341)	($ 26,339)

4.淨退休金成本明細如下：

	99 年 度	98 年 度
服務成本	$ 4,410	$ 4,474
利息成本	3,364	4,323
基金資產之預期報酬	(2,979)	(4,011)
攤銷：未認列過渡性淨給付義務	1,421	1,421
淨退休金成本	$ 6,216	$ 6,207

5.民國94年7月1日起，本公司依據「勞工退休金條例」規定，訂有確定提撥之退休辦法，適用於本國籍之員工。本公司就員工選擇適用「勞工退休金條例」所訂之勞工退休金制度部分，每月按不低於薪資之6%提繳勞工退休金至勞保局員工個人帳戶，員工退休金之支付依員工個人之退休金專戶及累積收益之金額採月退休金或一次退休金方式領取。民國99年度及98年度，本公司依上開退休金辦法認列之退休金成本分別為$24,367及$22,871。

(十三)股本

1.截至民國99年及98年12月31日止，本公司額定股本均為$7,000,000，實收資本額分別為$6,256,144及$5,912,778，各分別為625,614仟股及591,278仟股，每股面額拾元。

2.本公司於民國99年6月9日經股東會決議，以未分配盈餘派發股東股票股利$290,633，另股東會通過之員工股票股利$363,335，依股東會決議日前一日民國99年6月8日本公司收盤價新台幣75.5元並考量除權息之影響以新台幣68.76元為計算基礎，計發行新股5,284仟股，該項增資案共計發行股數為34,347仟股，業經報奉主管機關核准在案，本公司並以民國99年7月24日為增資基準日，相關變更登記事項業於民國99年8月3日辦理完竣。

(十四)資本公積

1.依證券交易法規定，資本公積除超過票面金額發行股票所得之溢額及

受領贈與之所得於公司無累積虧損時，每年以其合計數不超過實收資本額百分之十之限額撥充資本外，餘均僅能彌補虧損。公司非於盈餘公積填補資本虧損仍有不足時，不得以資本公積補充之。

2.有關資本公積－認股權請詳附註四(十一)之說明。

(十五)保留盈餘

1.法定盈餘公積

依公司法規定，公司稅後盈餘扣除以前年度虧損後之餘額，須先提列10%之法定盈餘公積，直至該公積累積數等於資本額為止。法定盈餘公積除彌補公司虧損及撥充資本外，不得使用之，惟撥充資本時，以此項公積已達實收資本額50%，並以撥充其半數為限。

2.特別盈餘公積

依現行法令規定，公司於分派可分配盈餘時，除依法提出法定盈餘公積外，應就當年度發生之帳列股東權益減項金額，自當年度稅後盈餘與前期未分配盈餘提列相同數額之特別盈餘公積，屬前期累積之股東權益減項金額，則自前期未分配盈餘提列相同數額之特別盈餘公積，不得分派。嗣後股東權益減項數額有迴轉時，得就迴轉部分分派盈餘。

3.未分配盈餘

(1)依本公司章程規定，每年度決算如有盈餘，應先提列繳納所得稅及彌補虧損，次提10%為法定盈餘公積，再依證券交易法第41條暨主管機關規定提列必要之特別盈餘公積，如尚有盈餘，提撥百分之一為董事監察人酬勞，百分之十六為員工紅利，其餘由董事會依本公司章程第十九條之原則擬具分派議案，提請股東會承認。依所得稅法規定，公司當年度之盈餘未作分配者，就該未分配盈餘加徵10%營利事業所得稅。

(2)截至民國99年及98年12月31日止，本公司有關未分配盈餘明細如下：

	99年12月31日	98年12月31日
86年及以前年度未分配盈餘	$ 17,867	$ 17,867
87年及以後年度未分配盈餘		
已加徵10%營利事業所得稅之未分配盈餘	2,005,311	1,291,536
未加徵10%營利事業所得稅之未分配盈餘	3,650,068	3,330,918
合計	$ 5,673,246	$ 4,640,321

(3)截至民國99年12月31日止，本公司股東可扣抵稅額帳戶餘額為$240,250，如分配本年度之盈餘，按加計應納稅額後產生之可扣抵稅額計算，其預計可扣抵稅額比率為10.94%。

(4)本公司分配民國98年度盈餘之實際股東可扣抵稅額比率為8.49%。

4.本公司於民國99年6月9日及98年6月10日，經股東會決議通過民國98年度及97年度盈餘分派案如下：

	98年度		97年度	
	金額	每股股利(元)	金額	每股股利(元)
法定盈餘公積	$ 333,092	$ -	$ 290,079	$ -
特別盈餘公積	-	-	41,016	-
股票股利	290,633	0.50	266,000	0.50
現金股利	2,034,434	3.50	1,330,000	2.50
合計	$2,658,159	$ 4.00	$1,927,095	$ 3.00

上述民國98年及97年度盈餘分配情形，與本公司民國99年4月16日及民國98年4月16日之董事會提議並無差異；惟為配合本公司國內第一次無擔保轉換公司債之轉換為普通股，董事會於民國98年7月10日決議調整股東紅利之配股-配息率，現金股利由每股2.5元調整為2.465元，股票股利由每仟股配發50股調整為49.307股。

5. 本公司於民國99年及98年度員工紅利及董監酬勞估列金額如下：

	99年度	98年度
員工紅利	$ 525,610	$ 486,215
董監酬勞	32,851	30,388
合計	$ 558,461	$ 516,603

上述估列情形係分別以民國99年及98年稅後淨利，考量法定盈餘公積等因素後，以章程所定之成數為基礎估列(以16%及1%估列)，並分別認列為民國99年及98年度營業費用。本公司董事會通過及股東會決議之員工紅利及董監酬勞相關資訊可至公開資訊觀測站查詢。

6. 本公司民國98年度盈餘實際分配情形如上段所述，其中員工股票紅利係以每股68.76元計算配發5,284仟股。經股東會決議之民國98年度員工紅利及董監酬勞與民國98年度財務報表認列之員工紅利$486,215及董監酬勞$30,388並無差異。

(十六)庫藏股票

單位：仟股

	99年度			
收回原因	期初股數	本期增加	本期減少	期末股數
供轉讓股份予員工	10,000	-	-	10,000
供轉換公司債股權轉換	11	-	(11)	-

單位：仟股

	98年度			
收回原因	期初股數	本期增加	本期減少	期末股數
供轉讓股份予員工	10,000	-	-	10,000
供轉換公司債股權轉換	15,000	4,900	(19,889)	11

1. 證券交易法規定公司對買回發行在外股份之數量比例，不得超過公司已發行股份總數百分之十，收買股份之總金額，不得逾保留盈餘加計

發行股份溢價及已實現之資本公積金額。截至民國 99 年及 98 年 12 月 31 日止，本公司已買回庫藏股票之庫藏股金額分別為$505,291 及$649,744。

2. 本公司持有之庫藏股票依證券交易法規定不得質押，於未轉讓前亦不得享有股東權利。

3. 上開民國 96 年度以前買回供轉讓員工之股份(計 15,000 仟股)，於民國 97 年 1 月 18 日經董事會決議變更買回目的為「配合轉換公司債之發行，作為股權轉換之用」。依證券交易法規定，此類庫藏股票應於買回之日起三年內轉讓，逾期未轉讓者，視為公司未發行股份，並應辦理註銷登記。該變更業經報奉主管機關核准在案。民國 98 年底未轉換之庫藏股數10,822股業於民國99年1月19日經董事會決議辦理註銷，相關變更登記於民國 99 年 1 月 27 日完成。

4. 自民國 91 年度起，子公司持有本公司股票部分，依財務會計準則公報第三十號「庫藏股票會計處理準則」規定，視同本公司之庫藏股票，截至民國 99 年及 98 年 12 月 31 日止，子公司持有本公司股票明細如下：

單位:仟股/新台幣元

	99 年 度						
	期 初		本期增加	本 期 出 售		期 末	
轉投資公司	股 數	帳面價值/股	股數(註)	股數	售價/股	股數	市價/股
有康電子股份有限公司	20,195	$11.32	909	2,015	$81.52	19,089	$65.00
高效電子股份有限公司	13,929	7.59	695	30	89.65	14,594	65.00

	98 年 度						
	期 初		本期增加	本 期 出 售		期 末	
轉投資公司	股 數	帳面價值/股	股數(註)	股數	售價/股	股數	市價/股
有康電子股份有限公司	19,712	$11.88	973	489	$79.79	20,195	$77.60
高效電子股份有限公司	13,275	7.96	654	-	-	13,929	77.60

註:本期新增股數係子公司取得本公司發行之股票股利。

(十七)所　得　稅

所得稅費用主要構成項目：

	99　年　度	98　年　度
期末應付所得稅	$ 306,881	$ 382,692
期初應付所得稅	(103,841)	(4,384)
以前年度所得稅高估數	(95,000)	(79,333)
暫繳及扣繳稅款	92,007	45,414
所得稅費用	$ 200,047	$ 344,389

1. 民國98年度及97年度未分配盈餘，應依法加徵10%營利事業所得稅分別為$71,377及$97,369。

2. 民國99年及98年12月31日之遞延所得稅資產與負債總額如下：

	99 年 12 月 31 日	98 年 12 月 31 日
遞延所得稅資產總額	$ 17,115	$ 16,660
遞延所得稅資產之備抵評價金額	$ 17,115	$ 16,660
遞延所得稅負債總額	$ -	$ -

3. 遞延所得稅資產科目明細如下:

	99年12月31日		98年12月31日	
遞延所得稅資產－流動	金額	所得稅影響數	金額	所得稅影響數
未實現兌換利益	$ 6,169	$ 1,049	$ 1,739	$ 348
存貨跌價及呆滯損失	60,920	10,356	46,103	9,221
備抵呆帳超限數	-	-	185	37
未實現處分固定資產利益	2,323	395	2,000	400
備抵評價		(11,800)		(10,006)
		$ -		$ -
遞延所得稅資產－非流動				
未實現處分固定資產利益	$ -	$ -	$ 3,231	$ 646
未實際提撥退休金費用	28,341	4,818	26,339	5,268
未實現閒置資產跌價損失	425	72	1,200	240
其他	2,501	425	2,501	500
備抵評價		(5,315)		(6,654)
		$ -		$ -

4.本公司民國99年及98年1月1日至12月31日會計所得與課稅所得間重大差異如下:

	99 年 度	98 年 度
依權益法認列之投資利益	$ 2,415,813	$ 1,790,439
依權益法認列之子公司減資損失	141,995	-
金融資產及負債評價利益	82,959	8,070
現金股利	38,161	-
未實現存貨跌價及呆滯損失	(14,817)	(4,434)
其他營業收入(註)	-	468,897
備抵呆帳本期轉列收入	-	22,500
減少課稅所得	$ 2,664,111	$ 2,285,472

註：以前年度適用營運總部免徵營利事業所得稅

5.本公司營利事業所得稅結算申報，業經稅捐稽徵機關核定至民國 96 年度。

(十八)普通股每股盈餘

	99 年 1 月 1 日 至 12 月 31 日				
	金額		加權平均流通	每股盈餘(元)	
	稅前	稅後	在外股數(仟股)	稅前	稅後
基本每股盈餘：					
本期淨利	$3,850,115	$ 3,650,068	581,750	$6.62	$6.27
具稀釋作用之潛在普通股之影響					
員工分紅	-	-	9,509		
稀釋每股盈餘：					
本期淨利加計潛在普通股之影響	$3,850,115	$ 3,650,068	591,259	$6.51	$6.17

	98 年 1 月 1 日 至 12 月 31 日				
	金額		加權平均流通	每股盈餘(元)	
	稅前	稅後	在外股數(仟股)	稅前	稅後
基本每股盈餘：					
本期淨利	$3,675,307	$ 3,330,918	569,536	$6.45	$5.85
具稀釋作用之潛在普通股之影響					
員工分紅	-	-	7,399		
稀釋每股盈餘：					
本期淨利加計潛在普通股之影響	$3,675,307	$ 3,330,918	576,935	$6.37	$5.77

上述民國 99 年及 98 年 1 月 1 日至 12 月 31 日加權平均流通在外股數，業已依盈餘轉增資情形追溯調整。

自民國 97 年度起，因員工分紅可選擇採用發放股票之方式，於計算每股盈餘時，係假設員工分紅將採發放股票方式，於該潛在普通股具有稀釋作用時計入加權平均流通在外股數，以計算稀釋每股盈餘；計算基本每股盈餘時，係於股東會決議上一年度員工分紅採發放股票方式之股數確定時，始將該股數計入股東會決議年度普通股加權平均流通在外股數。且因員工紅利轉增資不再屬於無償配股，故計算基本及稀釋每股盈餘時不追溯調整。惟民國 97 年度分配民國 96 年度員工紅利部分，仍依財務會計準則公報第 24 號「每股盈餘」第 19 及 39 段有關員工紅利轉增資之規定處理。

（十九）用人、折舊、折耗及攤銷費用

本期發生之用人、折舊、折耗及攤銷費用依其功能別彙總如下：

	99 年 1 月 1 日至 12 月 31 日		
	屬於營業成本者	屬於營業費用者	合計
用人費用			
薪資費用	$ -	$ 1,140,394	$ 1,140,394
勞健保費用	-	39,137	39,137
退休金費用	-	30,583	30,583
其他用人費用	-	33,383	33,383
折舊費用	-	22,080	22,080
攤銷費用	-	96,749	96,749

上期發生之用人、折舊、折耗及攤銷費用依其功能別彙總如下：

	98 年 1 月 1 日至 12 月 31 日		
	屬於營業成本者	屬於營業費用者	合計
用人費用			
薪資費用	$ -	$ 1,032,249	$ 1,032,249
勞健保費用	-	33,456	33,456
退休金費用	-	29,078	29,078
其他用人費用	-	27,461	27,461
折舊費用	-	19,866	19,866
攤銷費用	-	70,531	70,531

五、關係人交易

(一)主要關係人之名稱及關係

關係人名稱	與本公司之關係
Chicony Overseas Inc.(COI)	本公司轉投資之子公司
Hipro Overseas (BVI) Inc.(HOI)	本公司轉投資之子公司
高效電子股份有限公司(高效公司)	本公司轉投資之子公司
有康電子股份有限公司(有康公司)	本公司轉投資之子公司
Chicony Global Inc.(CGI)	本公司轉投資之子公司
Chicony Electronics (Thailand) Co., Ltd. (CET)	本公司及COI轉投資之子公司
好而優工業股份有限公司(好而優)	本公司轉投資之子公司
新虹科技股份有限公司(新虹)	本公司採權益法評價之被投資公司
Chicony America Inc.(CAI)	COI 轉投資之子公司
Chicony Electronics GmbH(CEG)	COI 轉投資之子公司
群光電子(東莞)有限公司(群光東莞)	COI 轉投資之子公司
Mao-Feng International Inc. (Mao-Feng)	COI 轉投資之子公司
廣茂國際股份有限公司(廣茂公司)	COI 轉投資之子公司
Chicony Electronics CEZ s.r.o. (CEZ)	COI 轉投資之子公司
廣信公司(廣信公司)	COI 轉投資之子公司
Chicony America Group Inc.(CAGI)	COI 轉投資之子公司(註1)
Chicony Electronics Japan Co., Ltd.(CEJ)	COI 轉投資之子公司
高效電子(上海)有限公司(高效上海)	HOI 轉投資之子公司
Hipro Electronics Public Company Limited (HET)	COI及HOI合併轉投資之子公司
群晶電能股份有限公司(群晶公司)	高效公司轉投資之子公司
群光電能科技股份有限公司 (群光電能)	本公司及高效公司轉投資之子公司(註2)
Chicony Power Holdings Inc. (CPH)	群光電能轉投資之子公司 (註3)
Chicony Power International Inc. (CPI)	CPH 轉投資之子公司(註4及註5)
Chicony Power Technology Hong Kong Limited(CPHK)	CPI 轉投資之子公司(註5及註10)
Chicony Power USA Inc.(CPUS)	CPI 轉投資之子公司(註5及註6)
群光電能科技(蘇州)有限公司(群電蘇州)	CPHK 轉投資之子公司 (註5及註9)
廣盛電子(南昌)有限公司(廣盛南昌)	CPHK 轉投資之子公司 (註5)
高效電子(東莞)有限公司(高效東莞)	CPHK 轉投資之子公司 (註5)
Real Young Electronics Co., Ltd. (Real Young)	COI及有康公司合併轉投資之子公司
廣盛投資股份有限公司(廣盛公司)	高效公司轉投資之子公司
群光電子(蘇州)有限公司(群光蘇州)	Mao-Feng轉投資之子公司
茂瑞電子(東莞)有限公司(茂瑞)	Real Young轉投資之子公司

關係人名稱	與本公司之關係
蘇州茂群電子有限公司(茂群)	廣信公司轉投資之子公司
台灣微米科技股份有限公司(台灣微米)	有康公司及廣盛公司採權益法評價之被投資公司(註7)
展達通訊股份有限公司(展達公司)	本公司轉投資之子公司
藍天電腦股份有限公司(藍天公司)	本公司與該公司董事長為同一人
凱博電腦(昆山)有限公司(凱博昆山)	藍天公司轉投資之孫公司
Directmax International Ltd.(Directmax)	展達公司轉投資之子公司
XAVi Overseas Ltd.(XAVi)	Directmax 轉投資之子公司
Systemax Development Ltd.(Systemax)	Directmax 轉投資之子公司
Blitzz Technology Inc.(Blitzz)	Systemax 轉投資之子公司(註8)
博馳科技股份有限公司(博馳)	Systemax 轉投資之子公司(註11)
展達通訊(蘇州)有限公司(展達蘇州)	XAVi 轉投資之子公司
GUIDEWAY GLOBAL LIMITED (佳威公司)	好而優轉投資之子公司
HAD ERI IOU INTERNATIONAL CO., LIMITED (好而優香港)	好而優轉投資之子公司
HOLYU International Co.,Ltd. (好而優薩摩亞)	好而優轉投資之子公司
東莞好而優塑膠製品有限公司(好而優東莞)	好而優薩摩亞轉投資之子公司
新鉅科技股份有限公司(新鉅)	有康公司採權益法評價之被投資公司
天佳投資有限公司(天佳公司)	廣茂公司採權益法評價之被投資公司
金育塑膠電子(吳江)有限公司(金育)	對廣信採權益法評價之投資公司
昆山勝方電子有限公司(昆山勝方)	天佳公司轉投資之子公司

註1：原Chicony Software Inc.。
註2：係高效公司於民國97年12月成立之子公司，本公司於民國98年3月轉投資。
註3：係群光電能於民國98年7月成立之子公司。
註4：係CPH於民國98年7月成立之子公司。
註5：因應集團組織調整，原屬Hipro Overseas (BVI) Inc.轉投資之廣盛南昌、高效東莞及群電蘇州，分別於民國97年3月移轉予CPHK，並於民國98年7月移轉CPHK及CPUS予CPI。
註6：原Hipro Technologies Inc.(高效美國)。
註7：有康公司及廣盛公司於民國98年9月全數出售原持有之台灣微米股份。
註8：已於民國99年2月16日清算完成。
註9：原高效電子(蘇州)有限公司(高效蘇州)。
註10：原高效香港有限公司(HHK)。
註11：已於民國99年9月27日清算完成。

(二)與關係人之重大交易事項

1. 銷貨/其他營業收入

本公司民國99年及98年度銷貨收入及提供技術諮詢服務予關係人如下：

	99年度		98年度	
	金額	佔營業收入淨額百分比	金額	佔營業收入淨額百分比
群光蘇州	$ 411,110	2	$ 1,134,898	6
CGI	264,650	1	269,364	2
展達公司	48,396	-	-	-
台灣微米	-	-	53,823	-
其　　他	756	-	1,140	-
	$ 724,912	3	$ 1,459,225	8

上開與關係人之交易價格係依一般銷售條件及相關合約辦理，並給予合理之數量、價格折讓，收款期間原則上為60～120天，惟視各關係企業資金情形給予展期。

2. 應收帳款

	99年12月31日		98年12月31日	
	金額	佔該科目餘額百分比	金額	佔該科目餘額百分比
群光蘇州	$ 359,223	9	$ 998,002	26

3. 進　　貨

本公司向關係人進貨如下：

	99年度		98年度	
	金額	佔進貨淨額百分比	金額	佔進貨淨額百分比
群光東莞	$ 10,715,102	63	$ 8,097,277	58
茂　　瑞	2,740,346	16	1,872,837	13
群光蘇州	1,624,525	10	2,149,668	15
展達蘇州	48,162	-	-	-
其　　他	1,073	-	11,091	-
	$ 15,129,208	89	$ 12,130,873	86

本公司向關係人進貨係依時價，並按一般進貨條件辦理。

4.應付帳款

	99 年 12 月 31 日		98 年 12 月 31 日	
	金額	佔該科目餘額百分比	金額	佔該科目餘額百分比
群光東莞	$ 3,930,621	88	$ 4,273,851	91
群光蘇州	457,773	10	72,229	2
茂瑞	32,621	1	104,136	2
展達公司	249	-	-	-
	$ 4,421,264	99	$ 4,450,216	95

5.勞務支出/其他應付款項

(1)佣金、維修服務及市場行銷服務支出

CEG 及 CAI 提供本公司有關行銷及維修等服務，於民國 99 年度及 98 年度向本公司收取之勞務費分別為$31,025 及$36,323。

(2)其他應付款項

截至民國 99 年及 98 年 12 月 31 日止，本公司因上項勞務支出、代收款項及關係人間代墊而產生之應付關係人款項如下列：

	99 年 12 月 31 日	98 年 12 月 31 日
Mao-Feng	$ 70,685	$ 64,420
茂瑞	48,713	105,336
群光蘇州	1,560	-
CEG	198	4,206
CGI	-	3,433
CAI	-	1,047
其他	286	270
	$ 121,442	$ 178,712

6.租金收入/管理諮詢服務收入/其他應收款

(1)租金收入

承租人	營業租賃合約期間	99 年度	98 年度
群光電能	98年2月至99年12月	$ 843	$ 5,930
好而優	99年1月至101年12月	343	-
高效公司	97年1月至99年12月	95	674
群晶公司	97年10月至99年12月	95	95
有康公司	89年4月至98年3月	-	87
		$ 1,376	$ 6,786

(2)管理諮詢服務收入(帳列「營業費用減項」及「什項收入-其他」)

	99 年 度	98 年 度
群光電能	$ 15,091	$ 24,548
好而優	3,100	2,010
廣信公司	948	948
展達公司	300	16,558
其他	-	522
	$ 19,439	$ 44,586

(3)本公司因代墊貨款及款項、提供管理諮詢服務及出租辦公室等產生之應收關係企業款項(未計息)如下列：

	99 年 12 月 31 日	98 年 12 月 31 日
CGI	$ 35,799	$ 2,220
Real Young	23,610	96,805
COI	22,573	20,054
群光電能	17,507	15,412
Mao-Feng	6,939	1,710
展達公司	1,225	38,338
廣信公司	109	3,467
其他	1,250	740
	$ 109,012	$ 178,746

7.資金融通(表列「其他應收款-關係人」)

(1)本公司民國99年度及98年度借款予關係人情形如下：

	99 年 度			
	最高餘額	期末餘額	利 率	利息收入
有康公司	$ 468,900	$ -	1.50%~1.97%	$ 6,381
廣盛公司	430,000	291,500	1.50%~1.97%	3,946
群晶公司	199,000	197,000	1.48%~1.94%	2,013
	$ 1,097,900	$ 488,500		$ 12,340

	98 年 度			
	最高餘額	期末餘額	利 率	利息收入
有康公司	$ 441,300	$ 435,300	1.73%~2.58%	$ 6,283
CPHK	154,762	-	1.73%~2.58%	2,717
	$ 596,062	$ 435,300		$ 9,000

(2)因應展達公司營運週轉之資金需求，本公司董事會於民國99年11月29日決議通過，維持原資金貸放額度為$200,000。

8.財產交易

本公司於民國 95 年度出售模具及機器設備等資產予 Mao-Feng 及 Real Young，出售價款及出售利益分別為$15,490 及$13,362，截至民國 99 年及 98 年 12 月 31 日止，屬未實現部分分別計$2,323 及$5,231，業已轉列「遞延貸項」。

9.背書保證及承諾事項

(1)截至民國99年及98年12月31日止，本公司為各子公司之銀行借款保證額度如下:

	99年12月31日		98年12月31日	
CEG	EUR	1,000仟元	EUR	3,000仟元
群光蘇州	USD	15,800仟元	USD	18,800仟元
CEZ	USD	8,000仟元	USD	- 仟元
CEZ	EUR	- 仟元	EUR	300仟元
CEZ	CZK	- 仟元	CZK	72,000仟元
Real Young	USD	3,000仟元	USD	3,000仟元
茂群	USD	- 仟元	USD	3,600仟元
高效蘇州	USD	- 仟元	USD	2,000仟元
CGI	USD	- 仟元	USD	21,000仟元
CGI	EUR	- 仟元	EUR	700仟元

10.董事、監察人、總經理及副總經理等主要管理階層薪酬資訊

	99 年 度		98 年 度	
薪資	$	32,431	$	22,324
獎金		20,836		12,854
盈餘分配項目		166,700		144,285
	$	219,967	$	179,463

(1)薪資包括薪資、職務加給、退職退休金、離職金等。

(2)獎金包括各種獎金、獎勵金等。

(3)業務執行費用包括車馬費、特支費、各種津貼、宿舍、配車等實物提供。

(4)盈餘分配項目係指當期估列之董監酬勞及員工紅利。

（民國98年度業依實際情況調整。）

(5)相關資訊可參閱本公司股東會年報。

六、抵(質)押之資產

截至民國99年及98年12月31日止，計有下列資產提供予金融機構作為融資擔保:

資 產 名 稱	擔 保 之 性 質	99年12月31日	98年12月31日
存出保證金	押標金等	$ 1,097	$ 697
土地、房屋及建築	綜合貸款質押、長期借款	-	270,599
		$ 1,097	$ 271,296

七、重大承諾事項及或有事項

除附註四(九)、(十)及附註五本公司為關係企業融資擔保、財務支援外，尚有下列重大承諾及或有事項：

(一)截至民國 99 年 12 月 31 日止，本公司因購置原料、消耗性零件等，已開出而尚未使用之信用狀金額約為$11,605。

(二)截至民國 99 年 12 月 31 日止，本公司因向遠期外匯買賣、出口押匯及應收帳款出售等而開立之應付保證票據約為$1,088,945。

(三)截至民國 99 年 12 月 31 日止，本公司因購買電腦設備及軟體等相關合約，尚未支付金額為$1,650。

八、重大之災害損失

無此情形。

九、重大之期後事項

(一)本公司及子公司群光電能科技股份有限公司於民國 100 年 3 月參與新世紀光電股份有限公司私募案，以每股 63 元分別取得 13,300 仟股及 6,700 仟股。

(二)本公司擬透過 100%持有之子公司 Chicony Overseas Inc.前往大陸重慶地區投資設廠，本次預計投資金額為美金 18,000 仟元。該投資案主管機關已於民國 100 年 3 月核准。

十、其他

(一)金融商品之公平價值

	99年12月31日		
		公平價值	
	帳面價值	公開報價決定之價值	評價方法估計之價值
非衍生性金融商品			
資產			
公平價值與帳面價值相等之金融資產	$ 5,048,519	$ -	$ 5,048,519
備供出售金融資產	1,718,702	1,718,702	-
以成本衡量之金融商品	364,975	-	-
負債			
公平價值與帳面價值相等之金融負債	7,308,490	-	7,308,490
長期借款	2,830,000	-	2,830,000
衍生性金融商品			
資產			
遠期外匯合約	452	-	452

	98年12月31日		
		公平價值	
	帳面價值	公開報價決定之價值	評價方法估計之價值
非衍生性金融商品			
資產			
公平價值與帳面價值相等之金融資產	$ 4,985,212	$ -	$ 4,985,212
交易目的金融資產			-
備供出售金融商品	1,496,807	1,496,807	-
以成本衡量之金融商品	199,625	-	-
負債			
公平價值與帳面價值相等之金融負債	6,310,901	-	6,310,901
長期借款	2,800,000	-	2,800,000

本公司估計金融商品公平價值使用之方法及假設主要如下：

1.短期金融商品以其在資產負債表上之帳面價值估計其公平價值，因為此類商品到期日甚近，其帳面價值應屬估計公平價值之合理基礎。此方法應用於現金及約當現金、應收票據及帳款(含關係人)、其他應收款(含關係人)、短期借款、應付票據、應付帳款(含關係人)、應付費用及其他應付款(含關係人)等科目。存出保證金及存入保證金，因折現值影響不大，故以帳面價值估計其公平價值。

2.交易目的金融資產係以公開之市場價格為公平價值。

3.備供出售金融資產如有活絡市場公開報價時，則以此市場價格為公平價值。若無市場價格可供參考時，則採用評價方法估計。本公司採用評價方法所使用之估計及假設，與市場參與者於金融商品訂價時用以作為估計及假設之資訊一致，該資訊為本公司可取得者。

4.長期借款係以其預期現金流量之折現值估計公平價值，折現率則以本公司所能獲得類似條件(相近之到期日)之借款利率為準。

5.民國 95 年 1 月 1 日以後發行之可轉換公司債以其預期現金流量之折現值估計公平價值。折現率為本公司發行公司債之原始有效利率。

6.具有資產負債表信用風險之金融商品：

	保證金額			
	99年12月31日		98年12月31日	
本公司之子/孫公司－				
銀行信用保證承諾	歐元	1,000仟元	歐元	4,000仟元
銀行信用保證承諾	美金	26,800仟元	美金	48,400仟元
銀行信用保證承諾	CZK	- 仟元	CZK	72,000仟元

本公司提供借款保證承諾僅對具重大影響力之被投資公司為之。其信用狀況均能完全掌握，故未要求提供擔保品。若被投資公司未能履約，所可能發生之損失與合約金額相等。

(二)本公司民國 99 年及 98 年度自備供出售金融資產當期直接認列為股東權益調整項目為貸餘$487,527 及貸餘$734,572。

(三)財務風險控制及避險策略(含財務避險)

本公司之財務風險，主要為投資金融商品本身所伴隨的風險及以外幣交易之匯率風險。本公司對於各項金融商品投資之財務風險，一向採取最為嚴格之控制標準，凡任何財務投資及操作，均經過全面評估其可能之市場風險、信用風險、流動性風險及現金流量風險，以選擇風險最小者為依歸。

(四)重大財務風險資訊

1.市場風險

本公司從事之業務涉及若干非功能性貨幣，故受匯率波動之影響，具重大匯率波動影響之外幣資產及負債資訊如下：

(外幣：功能性貨幣)	99年12月31日 幣別	外幣金額(仟元)	期末衡量匯率	98年12月31日 幣別	外幣金額(仟元)	期末衡量匯率
金融資產						
貨幣性項目						
美金：台幣	USD	168,266	29.115	USD	157,545	31.985
採權益法之長期股權投資						
美金：台幣	USD	381,253	29.115	USD	329,572	31.985
金融負債						
貨幣性項目						
美金：台幣	USD	165,782	29.115	USD	146,359	31.985

2.應收款項

(1)市場風險

本公司主要之進銷貨係以美金為計價單位，公平價值將隨市場匯率波動而改變(請詳附註十(四)1.)，惟本公司持有之外幣資產及負債部分及收付款期間約當，可將市場風險相互抵銷，故預期不致產生重大之市場風險。

(2)信用風險

本公司應收款項債務人均信用良好，經評估應無重大之信用風險。

(3)流動性風險

本公司應收款項均為一年內到期，預期不致發生重大之流動性風險。

(4)利率變動之現金流量風險

本公司應收款項均為一年內到期，因此經評估無重大之利率變動之現金流量風險。

3.金融商品投資(公平價值變動列入損益之金融資產、備供出售金融資產及以成本衡量之金融資產)

(1)市場風險

本公司從事之金融商品投資受市場價格變動之影響，惟本公司業已設立停損點，故預期不致發生重大之市場風險；本公司從事以成本衡量之金融資產投資因無活絡市場，故不受市場價格變動之影響，預期不致發生重大之市場風險。

(2)信用風險

本公司係透過集中交易市場下單交易，且係與信用良好之交易相對人往來，預期交易相對人不致發生違約，故發生信用風險之可能性甚低。

(3)流動性風險

1.本公司投資以公平價值變動列入損益之金融資產及備供出售之金融資產具活絡市場，故預期可輕易在市場上以接近公平價值之價格迅速出售金融資產。

2.本公司投資以成本衡量之金融資產部分標的並無活絡市場，其餘因屬投資私募之上市(櫃)公司股票，受限於法令規定三年內不得轉讓，故具有重大之流動性風險。

(4)利率變動之現金流量風險

本公司投資之權益類金融商品均非屬利率型商品，因此無利率變動之現金流量風險。

4.金融商品負債

(1)市場風險

本公司發行之債務類商品係屬固定利率之負債，具市場利率波動之風險。

(2)信用風險

本公司發行之債務類商品，無信用風險。

(3)流動性風險

本公司之營運資金足以支應本公司之資金需求，預期不致發生重大之流動性風險。

(4)利率變動之現金流量風險

本公司發行之債務類商品係屬固定利率之負債，因此無利率變動之現金流量風險。

5.應付款項

(1)市場風險

除附註十(四)1.所述外，本公司應付款項均為一年內到期，應無重大之市場風險。

(2)信用風險

本公司之應付款項無信用風險。

(3)流動性風險

本公司之應付款項均為一年內到期，因本公司之營運資金足以支應資金需求，因此預期不致發生重大之流動性風險。

(4)利率變動之現金流量風險

本公司應付款項均為一年內到期，應無重大之利率變動現金流量風險。

6.借款

(1)市場風險

本公司借入之短期款項，均為一年內到期，預期不致發生重大之市場風險。

本公司借入之長期款項，均為固定利率之負債，市場利率變動使長期負債之公平價值隨之變動，惟不致對公司產生重大影響。

(2)信用風險

無信用風險。

(3)流動性風險

本公司營運資金均足以支應資金之需求，故未有因無法籌措資金以履行合約義務之流動性風險。

(4)利率變動之現金流量風險

本公司借入款項均屬固定利率型商品，因此無利率變動之現金流量風險。

十一、附註揭露事項

(一)重大交易事項相關資訊

依「證券發行人財務報告編製準則」規定，本公司民國99年度之重大交易事項相關資訊如下：

(1)資金貸與他人情形，如下表：

資金貸與他人者 編號	公司名稱	貸與對象	往來科目	本期最高餘額	期末餘額	利率區間	資金貸與性質（註二）	業務往來金額	有短期融通資金必要之原因	提列呆帳金額	擔保品名稱	擔保品價值	對個別對象資金貸與限額（註一）	資金貸與最高限額（註一）
0	本公司	有康公司	其他應收款	$ 468,900	$ -	1.50%~1.97%	2	$ -	營運週轉	$ -	無	無	$ 4,193,122	5,590,829
0	本公司	廣盛公司	其他應收款	430,000	291,500	1.50%~1.97%	2	-	營運週轉	-	無	無	4,193,122	5,590,829
0	本公司	群晶公司	其他應收款	199,000	197,000	1.48%~1.94%	2	-	營運週轉	-	無	無	4,193,122	5,590,829

註一：本公司資金可貸放額度，以總額不超過本公司最近期經會計師查核簽證或核閱之財務報表淨值40%為限，且

1.對單一企業因業務往來所為之貸放額度以不逾本公司淨值30%為限，亦不得逾與本公司最近一年內實際進銷貨金額。

2.對單一企業因短期融通資金所為之貸放額度以不逾本公司淨值30%為限。

3.融通資金之期限不得逾一年。

註二：資金貸與性質如下：1.有業務往來者。

2.有短期融通資金之必要者。

(2)為他人背書保證情形，如下表：

編號	背書保證者公司名稱	被背書保證對象 公司名稱	與本公司關係	對單一企業背書保證之限額	本期最高背書保證餘額	期末背書保證餘額	以財產擔保之背書保證金額	累計背書保證金額佔最近期財務報表淨值之比率	背書保證最高限額
			（註一）						（註二）
0	本公司	CEG	3	$ 3,494,268	$ 133,824 (EUR 3,000)	$ 38,921 (EUR 1,000)	$ -	0.28%	$ 6,988,537
0	本公司	CGI	2	3,494,268	704,137 (USD 21,000) (EUR 700)	-	-	-	6,988,537
0	本公司	群光蘇州	3	3,494,268	668,928 (USD 20,800)	460,017 (USD 15,800)	-	3.29%	6,988,537
0	本公司	CEZ	3	3,494,268	257,280 (USD 8,000)	232,920 (USD 8,000)	-	1.67%	6,988,537
0	本公司	蘇州茂群	3	3,494,268	115,776 (USD 3,600)	-	-	-	6,988,537
0	本公司	群電蘇州	3	3,494,268	61,104 (USD 1,900)	-	-	-	6,988,537
0	本公司	Real Young	3	3,494,268	96,480 (USD 3,000)	87,345 (USD 3,000)	-	0.62% 5.86%	6,988,537

註一：背書保證對象與本公司之關係有下列五種：

1.本公司為子公司。

2.子公司有業務往來者相互間。

3.子公司為其子公司。

4.本公司直接或間接持有表決權股份百分之九十以上之公司相互間。

5.直接或間接對本公司持有表決權之股份超過百分之五十之公司。

註二：本公司背書保證總額不得超過本公司最近期經會計師查核簽證或核閱之財務報表淨值50%，且對單一企業背書保證限額以不逾總背書保證額度50%為限。

本公司及子公司整體背書保證總額不得超過本公司最近期經會計師查核簽證或核閱之財務報表淨值50%，且對單一企業背書保證限額以不逾總背書保證額度50%為限，且

1.因業務往來關係所從事背書保證，除前項所述限制之外，對單一企業背書金額亦不得逾該單一企業與保證公司最近一年內實際進銷貨金額。

2.本公司為淨值低於實收資本額二分之一之公司辦理背書保證，除前項所述限制之外，合計對其背書保證金額亦不得逾其最近期經會計師查核簽證或核閱之財務報表淨值。

(3)期末持有有價證券情形，如下表：

持有之公司	種類	有價證券名稱	與有價證券發行人之關係	帳列科目	期末 股數/單位	期末 帳面金額	期末 持股比例	期末 市價	備註
本公司	股票	藍天電腦股份有限公司	同一董事長	備供出售金融資產	19,081,776	$ 835,560	2.99%	$ 1,288,020	
本公司	債券	億光電子工業股份有限公司							
		國內第三次無擔保轉換公司債	-	"	1,262,000	126,741	0.57%	135,665	
		國內第四次無擔保轉換公司債	-	"	1,500,000	154,981	0.60%	161,250	
本公司	股票	淳安電子股份有限公司	-	"	604,812	14,157	0.56%	7,863	
本公司	股票	新世紀光電股份有限公司	-	"	692,364	33,757	0.36%	36,141	
本公司	股票	開曼美食達人股份有限公司	-	"	60,000	10,560	0.05%	17,580	
本公司	股票	亞得客國際集團	-	"	50,000	4,600	0.03%	7,400	
本公司	股票	安國國際科技股份有限公司	-	"	1,099,879	60,000	1.33%	64,783	
				評價調整		478,346			
						$ 1,718,702			
本公司	股票	淳安電子股份有限公司	-	以成本衡量之金融資產	15,000,000	$ 187,500	13.97%	-	
本公司	股票	參實創業投資股份有限公司	-	"	2,625,000	26,250	2.35%	-	
本公司	股票	鑫寶創業投資股份有限公司	-	"	1,500,000	15,000	4.29%	-	
本公司	股票	安國國際科技股份有限公司	-	"	2,500,000	98,375	3.02%	-	
本公司	股票	旭曜電通股份有限公司	-	"	93,000	-	0.40%	-	
本公司	股票	新世紀光電股份有限公司	-	"	1,000,000	21,850	0.52%	-	
本公司	股票	台灣文創一號股份有限公司	-	"	1,600,000	16,000	6.13%	-	
						$ 364,975			
本公司	股票	COI	轉投資之子公司	採權益法之長期股權投資	1,000	$ 8,551,363	100%	$ 8,485,835	
本公司	股票	HOI	轉投資之子公司	"	12,560,000	1,360,356	100%	1,360,356	
本公司	股票	CET	與子公司COI合併轉投資之孫公司	"	322,427	193	15.27%	6,291	
本公司	股票	有康電子股份有限公司	轉投資之子公司	"	15,000,000	1,027,922	100%	2,067,248	
本公司	股票	高效電子股份有限公司	轉投資之子公司	"	4,660,000	486,686	100%	1,329,897	
本公司	股票	好而優工業股份有限公司	轉投資之子公司	"	15,076,445	167,938	50.25%	151,244	
本公司	股票	展達通訊股份有限公司	轉投資之子公司	"	20,456,557	254,746	68.19%	254,746	
本公司	股票	新虹科技股份有限公司	採權益法評價之被投資公司	"	33,729,960	-	29%	-	
本公司	股票	CGI	轉投資之子公司	"	1,000,000	1,050,503	100%	1,253,991	
本公司	股票	群光電能科技股份有限公司	轉投資之子公司	"	159,137,000	2,165,078	65.87%	2,171,746	
		減:子公司持有母公司股票視為庫藏股				(311,277)			
						$ 14,753,508			

(4)累積買進或賣出同一有價證券之金額達新台幣一億元或實收資本額之百分之二十以上：

單位/仟股

買、賣之公司	有價證券種類及名稱	帳列科目	交易對象（註1）	關係（註1）	期初		買入		賣出				期末	
					股數	金額(註2)	股數	金額	股數	售價	帳面成本	處分損益	股數	金額(註2)
本公司	淳安電子股份有限公司	以成本衡量之金融資產-非流動	-	-	-（註3）	$ -（註3）	15,000	$ 187,500	-	$ -	$ -	$ -	15,000	$ 187,500
本公司	展達通訊股份有限公司	採權益法之長期股權投資	（註4）	子公司	21,487	224,915	12,556	125,231	13,586	-	141,995	-	20,457	208,151
本公司	億光電子工業股份有限公司國內第四次無擔保轉換公司債	備供出售金融資產	-	-	1,500	150,000	1,300	139,298	1,300	139,034	134,317	4,717	1,500	154,981
本公司	TPK Holding Co., Ltd.	備供出售金融資產	-	-	-	-	181	87,691	181	124,955	87,691	37,264	-	-

註1：有價證券帳列長期投資者，需填寫該欄，餘者免填。

註2：係帳面成本金額，未考慮評價調整。

註3：本公司期初持有淳安公司股票，帳列備供出售金融資產，計604,812股，成本為$14,157仟元。

註4：係認購子公司增資之股票。

(5) 取得不動產之金額達新台幣一億元或實收資本額之百分之二十以上者：無此情形。

(6) 處分不動產之金額達新台幣一億元或實收資本額之百分之二十以上者如下：無此情形。

(7) 與關係人進銷貨交易金額達新臺幣一億元或實收資本額百分之二十以上者:

進(銷)貨之公司	交易對象	關係	交易情形				交易條件與一般交易不同之情形及原因		應收(付)票據、帳款	
			進(銷)貨	金額	佔總進(銷)貨之比率	授信期間	單價	授信期間	餘額	佔總應收(付)票據、帳款之比例
本公司	群光東莞	COI轉投資之子公司	進貨	$10,715,102	63	30~60天	（註一）	30~60天	($3,930,621)	88
本公司	茂瑞	Real Young 轉投資之子公司	進貨	2,740,346	16	30~60天	（註一）	30~60天	(32,621)	1
本公司	群光蘇州	Mao-Feng 轉投資之子公司	進貨	1,624,525	10	30~60天	（註一）	30~60天	(457,773)	10

註一：按一般進貨條件辦理。

註二：按一般銷貨條件辦理，並給予合理之數量價格折讓。

(8)應收關係人款項達新台幣一億元或實收資本額之二十以上者如下表：

帳列應收款項之公司	交易人對象	關係	應收關係人款項餘額	週轉率	逾期應收關係人款項金額	逾期應收關係人款項處理方式	應收關係人款項期後收回金額	提列備抵呆帳金額
應收帳款								
本公司	群光蘇州	本公司轉投資之子公司	$ 359,223	-	-	-	$ -	-
其他應收款								
本公司	廣盛公司	高效轉投資之子公司	291,908	-	-	-	-	-
本公司	群晶電能	高效轉投資之子公司	197,261	-	-	-	-	-

(9)從事衍生性商品交易者：請詳附註四(二)。

(二)轉投資事業相關資訊

1.被投資公司之相關資訊，如下表：

投資公司名稱	被投資公司名稱	地址	主要營業項目	原始投資金額 本期期末	原始投資金額 上期期末	本公司持有 股數	本公司持有 比率	本公司持有 帳面金額	被投資公司本期損益	本公司認列之投資損益	備註
群光電子	Chicony Overseas Inc.	P.O.BOX 3152, Road Town,Tortola, British Virgin Islands	(1)銷售電腦週邊零組件。 (2)從事海外企業購併、投資及管理。	$ 265,326	$ 265,326	1,000	100%	$ 8,551,363	$ 998,766	$ 990,376	子公司
	Chicony Elec. (Thailand) Co., Ltd.	82 Mu 4, Takhan Bangpakong, Chachoengsao 24130, Thailand	電腦週邊零組件之生產與銷售	33,920	33,920	322,427	15.27%	193	-	-	子公司
	有康電子股份有限公司	新北市三重市光復路一段82-5號9樓	電腦週邊零組件之生產生產與銷售。	150,000	150,000	15,000,000	100%	822,127	797,500	592,409	子公司
	好而優工業股份有限公司	新北市五股區五工六路25號	塑膠成品(電子產品外殼)	212,139	212,139	15,076,445	50.25%	167,938	(42,852)	(21,969)	子公司
	Hipro Overseas (BVI) Inc.	P.O. Box 957, Off shore Incorporations Centre, Road Town, Tortola, BVI	(1)電源供應器及相關電子產品之銷售。 (2)從事海外企業購併、投資及管理。	412,003	412,003	12,560,000	100%	1,360,356	39,913	63,355	子公司
	高效電子股份有限公司	新北市五股區五工六路25號2樓	電源供應器及相關電子產品進出口貿易。	2,330	2,330	4,660,000	100%	381,204	124,886	65,984	子公司
	展達通訊股份有限公司	新北市三重市興德路129號9樓	研究開發、製造、銷售數位用通訊設備	208,151	224,915	20,456,557	68.19%	254,746	60,232	33,487	子公司
	Chicony Global Inc.	LEVEL 9F MAIN OFFICE TOWER. FINANCIAL PARK. 87000 LABUAN FT.MALAYSIA	(1)銷售電腦週邊零組件。 (2)從事海外企業購併、投資及管理。	33,027	33,027	1,000,000	100%	1,050,503	356,230	328,884	子公司
	群光電能科技股份有限公司	新北市五股區五工六路25號2樓	電腦週邊零組件之生產及銷售	1,522,180	1,522,180	159,137,000	65.87%	2,165,078	546,882	363,287	子公司
	新虹科技股份有限公司	新竹市立功里光復路二段二巷47號5樓	電子機械器材及光學儀器之生產與銷售	371,030	371,030	33,729,960	28.98%	-	-	-	採權益法評價之公司
								$14,753,508		$2,415,813	
有康公司	Real Young Elec. Co., Ltd.	P.O. Box 3152, Road Town,Tortola, British Virgin Islands	(1)電腦週邊設備及電子產品設計、製造、維修及進出口買賣。 (2)從事海外企業購併、投資及管理。	41,490	41,490	1,275,000	13.95%	$ 44,095	(32,676)	$ -	孫公司
	新鉅科技股份有限公司	台中縣外埔鄉大東村甲后路667巷7號	光學儀器製造	433,005	368,506	18,089,489	21.35%	531,724	391,510	-	採權益法評價之公司

投資公司名稱	被投資公司名稱	地址	主要營業項目	原始投資金額 本期期末	原始投資金額 上期期末	本公司持有 股數	本公司持有 比率	本公司持有 帳面金額	被投資公司本期損益	本公司認列之投資損益	備註
COI	Chicony America Inc.	53 Parker Irvine, CA 92618, U.S.A.	電腦週邊零組件之銷售。	US$ 3,250	US$ 3,250	3,250,000	100%	$ 71,362	$ 4,118	$ -	孫公司
	Chicony Elec. GmbH	Oehleckerring 6B 22419 Hamburg, Germany	電腦週邊零組件之銷售。	US$ 1,584	US$ 1,584	3,000	100%	32,096	(1,327)	-	孫公司
	群光電子(東莞)有限公司	大陸廣東東莞市清溪鎮三中管理區群光電子廠	電腦週邊零組件之生產及銷售。	US$ 9,600	US$ 9,600	-	100%	1,660,438	362,192	-	孫公司
	Chicony America Group Inc.	53 Parker 2nd floor Irvine, CA 92618, U.S.A.	電子商務軟體服務。	US$ 3,105	US$ 3,105	12,400,000	100%	(803)	(26)	-	孫公司
	Hipro Elec.Public Company Limited	210 Moo 3 Tung-sukla, Sriracha,Chonburi	電源供應器及相關電子產品生產及銷售。	US$ 21,616	US$ 21,616	2,359,837	76%	170,228	(25,157)	-	孫公司
	Mao-Feng International Inc.	P.O.Box 957 Offshore Incorporations Centre Road Town. British Virgin Island	(1)電腦週邊零組件之銷售。 (2)從事海外企業購併、投資及管理。	US$ 2,294	US$ 2,294	2,294,000	100%	4,889,951	689,152	-	孫公司
	Chicony Elec. (Thailand) Co., Ltd.	82 Mu 4, Takhan Bangpakong, Chachoengsao 24130, Thailand	電腦週邊零組件之生產及銷售。	US$ 7,823	US$ 7,823	1,789,141	85%	31,326	-	-	孫公司
	廣茂國際有限公司	P.O. Box 217. Apia, Samoa	(1)電腦週邊零組件之銷售。 (2)從事海外企業購併、投資及管理。	US$ 987	US$ 987	1,000,000	100%	(142,028)	(17,639)	-	孫公司
	Chicony Electronics CEZ s.r.o.	Tovarni 1553, 535 01 Prelouc, Czech Republic	電腦週邊零組件之銷售。	US$ 7	US$ 7	-	100%	35,745	53,288	-	孫公司
	廣信公司	Scotia Centre 4th Floor P.O.Box 2804, George Town , Grand Cayman , Cayman Islands	(1)電腦週邊零組件之銷售。 (2)從事海外企業購併、投資及管理。	US$ 2,392	US$ 1,792	2,310,000	60%	5,471	16,562	-	孫公司
	Real Young Elec. Co., Ltd.	P.O. Box 3152, Road Town,Tortola British Virgin Islands	(1)電腦週邊設備及電子產品設計、製造、維修及進出口買賣。 (2)從事海外企業購併、投資及管理。	US$ 8,072	US$ 6,755	7,864,780	86%	280,082	(32,676)	-	孫公司
	Chicony Electronics Japan Co.,Ltd	4B Iwasaki.,3-11-15 Mizonzkuchi,Takatsu-ku, Kawasaki-shi,Kanagawa-Ken 2-3-0001	(1)電腦週邊零組件之銷售。 (2)從事海外企業購併、投資及管理。	US$ 95	US$ 95	-	100%	4,897	658	-	孫公司

投資公司名稱	被投資公司名稱	地址	主要營業項目	原始投資金額		本公司持有			被投資公司本期損益	本公司認列之投資損益	備註
				本期期末	上期期末	股數	比率	帳面金額			
HOI	高效電子(上海)有限公司	上海市嘉定區南翔鎮翔樂路8號	電源供應器及相關電子產品生產及銷售。	US$ 800	US$ 800	-	100%	$ 2,221	($ 2,182)	$ -	孫公司
	Hipro Elec. Public Company Limited	210 Moo 3 Tung-sukla, Sriracha,Chonburi	電源供應器及相關電子產品生產及銷售。	US$ 9,400	US$ 9,400	758,845	24%	60,581	(25,157)	-	孫公司
群光電能	Chicony Power Holdings Inc. (CPH)	Portcullis TrustNet Chambers,P.O.BOX, 3444 Road Town, Tortola, British Virgin Islands	一般投資業	US$ 10,000	US$ 10,000	10,000,000	100%	535,989	170,310	-	孫公司
CPH	Chicony Power International Inc.(CPI)	MARQUEE PLACE, SUITE 300, 430 WEST BAY ROAD P.O. BOX 32052 GRAND CAYMAN KY1-1208 CAYMAN ISLANDS	電源供應器及相關電子產品銷售	US$ 10,000	US$ 10,000	10,000,000	100%	555,331	170,233	-	孫公司
CPI	Chicony Power Technology Hong Kong Limited (CPHK)	3RD Floor, Building 9, NO.5 Science Park West Avenue, Shatin, New Territories. Hong Kong	研發中心	HKD 46,800	HKD 46,800	7,800,000	100%	451,366	114,653	-	孫公司
	Chicony Power USA, Inc.	723 S.Casino Center Blvd.,2nd Floor LASVEGAS U.S.A.	電源供應器及相關電子產品銷售	US$ 317	US$ 317	50,000	100%	68	(9,636)	-	孫公司
CPHK	廣盛電子(南昌)有限公司	南昌高新區火炬二路以北	生產及銷售電子專用設備(磁性原料，電路基板，鍵盤等)	US$ 4,000	US$ 4,000	-	100%	154,862	(17,697)	-	孫公司
	高效電子(東莞)有限公司	東莞市寮步鎮新城科技工業園	電源供應器及相關電子產品生產及銷售	US$ 19,430	US$ 19,430	-	100%	688,993	67,230	-	孫公司
	群光電能科技(蘇州)有限公司	大陸江蘇省吳江市松陵鎮中山北路2379號	生產及銷售電子專用設備(鍵盤、高性能電源供應器、模組電源)及變壓器。	US$ 3,320	US$ 3,320	-	100%	425,728	72,111	-	孫公司
RealYoung	茂瑞電子(東莞)有限公司	東莞市牛山外經工業園火煉樹管理區	生產電子零配件、鍵盤、塑膠製品。	US$ 8,445	US$ 7,128	-	100%	467,077	3,381	-	孫公司
廣信公司	蘇州茂群電子有限公司	吳江經濟開發區雲梨路68號	生產電子零配件、鍵盤、塑膠製品。	US$ 3,850	US$ 2,850	-	100%	20,344	(12,554)	-	孫公司
廣茂公司	天佳投資有限公司	Offshore Chanmbers,Po Box 217,APIA,Samoa	電腦週邊零組件之銷售。	US$ 1,209	US$ 1,209	240,000	24%	41,779	(14,993)	-	採權益法評價之公司
天佳公司	昆山勝方電子有限公司	大陸江蘇省崑山市玉山鎮江浦路	其他印刷電路板、感應器等之零件	US$ 3,000	US$ 3,000	-	100%	129,723	(56,389)	-	採權益法評價
Mao-Feng	群光電子(蘇州)有限公司	大陸江蘇省吳江市松陵鎮中山北路2379號	電腦週邊零組件之生產及銷售。	US$ 9,929	US$ 9,929	-	100%	4,548,057	697,909	-	孫公司

投資公司名稱	被投資公司名稱	地址	主要營業項目	原始投資金額		本公司持有			被投資公司本期損益	本公司認列之投資損益	備註
				本期期末	上期期末	股數	比率	帳面金額			
高效公司	廣盛投資股份有限公司	台北市忠孝東路二段100號8樓之1	一般投資業	$ 80,000	$ 80,000	8,000,000	100%	$ 130,881	$ 797	-	孫公司
	群晶電能股份有限公司	新北市五股區五工六路25號2樓	電腦及事務性機器設備批發及零售	$ 1,000	$ 1,000	100,000	100%	23,577	2,658	-	孫公司
	群光電能科技股份有限公司	新北市五股區五工六路25號2樓	電腦週邊零組件之生產及銷售。	$ 81,000	$ 81,000	9,315,000	3.86%	127,265	546,882	-	孫公司
展達公司	Directmax International Ltd.	P.O. Box 3152, Road Town, Tortola, British Virgin Islands	通訊產品之銷售	$ 91,803	$ 91,803	2,750,000	100%	(101,098)	(10,909)	-	孫公司
Directmax	XAVi Overseas Ltd.	P.O. Box 3152, Road Town, Tortola, British Virgin Islands	通訊產品之銷售	US$ 2,500	US$ 2,500	2,500,000	100%	(2,540)	5,839	-	孫公司
	Systemax Development Ltd.	P.O. Box 3152, Road Town, Tortola, British Virgin Islands	通訊產品之銷售	US$ 250	US$ 250	250,000	100%	(98,559)	(16,748)	-	孫公司
XAVi Overseas	展達通訊(蘇州)有限公司	吳江市松陵鎮中山北路2518號	數位用戶迴路傳輸設備之製造加工及買賣	US$ 2,500	US$ 2,500	-	100%	312	4,643	-	孫公司
Systemax Development	Blitzz Technology Inc.	53 Park Irvine, CA 9261 U.S.A	通訊產品之銷售	US$ -	US$ 110	-	-	-	-	-	孫公司
	博馳科技股份有限公司	新北市三重市光復路一段82之6號9F	通訊產品之銷售及工程	$ -	$ 4,400	-	-	-	-	-	孫公司
好而優	GUIDWAY GLOBAL LIMITED 佳威國際有限公司	P.O. Box 3152, Road Town, Torola, British Virgin Islands	銷售塑膠玩具、塑膠五金模具、塑膠外殼、五金電腦零配件	$ 1,746	$ 1,746	50,000	100%	265,366	(40,989)	-	孫公司
	HAD ERI IOU INTERNATIONAL Co., LIMITED 好而優國際有限公司(香港)	Unit3, 12/F Wah Shing Centre, 11-13 Sheing Yip Street Kwun Tong	銷售塑膠玩具、塑膠五金模具、塑膠外殼、五金電腦零配件	$ 45	$ 45	10,000	100%	86,686	(543)	-	孫公司
	HOLYU International Co. Ltd. 好而優國際有限公司(薩摩亞)	Offshore Chambers, P.O, Box 217 Apia	從事投資企業	$ 187,421	$187,421	6,497,308	66.96%	57,370	1,839	-	孫公司

投資公司名稱	被投資公司名稱	地址	主要營業項目	原始投資金額		本公司持有			被投資公司本期損益	本公司認列之投資損益	備註
				本期期末	上期期末	股數	比率	帳面金額			
GUIDWAY GLOBAL LIMITED（佳威公司）	HOLYU International Co. Ltd. 好而優國際有限公司(薩摩亞)	Offshore Chambers, P.O, Box 217 Apia	從事投資企業	US$1,603	US$1,603	1,602,500	16.52%	$ 14,154	$ 1,839	-	孫公司
HAD ERI IOU INTERNATIONA CO., LIMITED 好而優國際有限公司(香港)	HOLYU International Co. Ltd. 好而優國際有限公司(薩摩亞)	Offshore Chambers, P.O, Box 217 Apia	從事投資企業	US$1,603	US$1,603	1,602,500	16.52%	14,154	1,839	-	孫公司
HOLYU Internationa Co., Ltd. 好而優薩摩亞	東莞好而優塑膠製品有限公司	中國廣東省東莞市塘廈鎮林村新亞洲工業區	銷售塑膠玩具、塑膠五金模具、塑膠外殼、五金電腦零配件	US$9,545	US$9,545	-	100%	144,844	962	-	孫公司

2.(1) 資金貸與他人情形，如下表：

資金貸與他人者 編號	公司名稱	貸與對象	往來科目	本期最高餘額	期末餘額	利率區間	資金貸與性質	業務往來金額	有短期融通資金必要之原因	提列呆帳金額	擔保品 名稱	擔保品 價值	對個別對象資金貸與限額	資金貸與最高限額
							（註二）							（註一）
1	COI	CGI	其他應收款	$ 684,043 (USD$ 21,270)	$ 291,150 (USD$ 10,000)	1.50%~1.97%	2	$ -	營運週轉	-	無	無	$ 4,193,122	$ 5,590,829
1	COI	群光蘇州	"	289,440 (USD$ 9,000)	262,035 (USD$ 9,000)	1.50%~1.97%	2	-	"	-	無	無	$ 4,193,122	$ 5,590,829
1	COI	CET	"	8,658 (USD$ 275)	8,007 (USD$ 275)	1.50%~1.97%	2	-	"	-	無	無	$ 4,193,122	$ 5,590,829
1	COI	廣茂公司	"	145,109 (USD$ 4,760)	138,587 (USD$ 4,760)	1.50%	2	-	"	-	無	無	$ 4,193,122	$ 5,590,829
2	Mao-Feng	群光蘇州	"	288,720 (USD$ 9,000)	174,690 (USD$ 6,000)	1.2%~1.97%	2	-	"	-	無	無	$ 4,193,122	$ 5,590,829
3	群光蘇州	茂群	"	171,452 (RMB$ 39,000)	171,452 (RMB$ 39,000)	7.00%	2	-	"	-	無	無	RMB 413,802	RMB 413,802
4	佳威公司	好而優	"	62,075 (USD$ 1,935)	35,346 (USD$ 1,214)	-	2	-	"	-	無	無	US$3,661	US$3,661
4	佳威公司	東莞好而優	"	77,184 (USD$ 2,400)	69,876 (USD$ 2,400)	-	2	-	"	-	無	無	US$3,661	US$3,661
5	好而優香港	好而優	"	28,872 (USD$ 900)	19,187 (USD$ 659)	-	2	-	"	-	無	無	US$1,110	US$1,110
5	好而優香港	東莞好而優	"	12,864 (USD$ 400)	11,646 (USD$ 400)	-	2	-	"	-	無	無	US$1,110	US$1,110
6	群光電能	CPHK	"	832,398 (USD$ 28,590)	832,398 (USD$ 28,590)	1.62%~2.01%	2	-	"	-	無	無	$ 1,318,808	$ 1,318,808
7	高效公司	廣盛公司	"	130,000	125,000	1.50%~1.97%	2	-	"	-	無	無	$ 4,193,122	$ 5,590,829
8	CPI	CPHK	"	102,912 (USD$ 3,200)	- (USD -)	1.62%~2.01%	2	-	"	-	無	無	US$7,629	US$7,629
9	HOI	CGI	"	1,077,255 (USD$ 37,000)	1,077,255 (USD$ 37,000)	1.48%~1.97%	2	-	"	-	無	無	$ 4,193,122	$ 5,590,829
9	HOI	RealYoung	"	96,480 (USD$ 3,000)	87,345 (USD$ 3,000)	1.48%~1.97%	2	-	"	-	無	無	$ 4,193,122	$ 5,590,829
9	HOI	廣茂公司	"	150,187 (USD$ 4,670)	- (USD -)	1.51%~1.97%	2	-	"	-	無	無	$ 4,193,122	$ 5,590,829
9	HOI	高效公司	"	407,789 (USD$ 12,680)	116,460 (USD$ 4,000)	1.48%~1.97%	2	-	"	-	無	無	$ 4,193,122	$ 5,590,829

資金貸與他人者 編號	公司名稱	貸與對象	往來科目	本期最高餘額	期末餘額	利率區間	資金貸與性質	業務往來金額	有短期融通資金必要之原因	提列呆帳金額	擔保品名稱	擔保品價值	對個別對象資金貸與限額	資金貸與最高限額
							（註二）							（註一）
10	展達	Systemax Development Ltd.	其他應收款	36,157 (USD$ 1,157)	28,446 (USD$ 1,157)	1.54%	2	$ -	營運週轉	-	無	無	$ 149,433	$ 149,433
11	CGI	RealYoung	"	93,070 (USD$3,053)	88,888 (USD$ 3,053)	1.50%	2	-	"	-	無	無	$ 4,193,122	$ 5,590,829
11	CGI	高效公司	"	396,305 (USD$ 13,000)	349,380 (USD$ 12,000)	1.50%	2	-	"	-	無	無	$ 4,193,122	$ 5,590,829

註一：子公司資金可貸放額度，以總額不超過子公司最近期經會計師查核簽證或核閱之財務報表淨值為限，且
1.以短期融通資金為目的之可貸放總額以不超過子公司淨值40%為限。對單一企業因短期融通資金所為之貸放額度亦以不逾子公司淨值40%為限 ；
2.對單一企業因業務往來所為之貸放額度以不逾子公司淨值50%為限，亦不得逾與該子公司最近一年內實際進銷貨金額。
3.本公司直接及間接持有表決權股份百分之百之國外公司間，對單一企業所為之貸放額度不得逾本公司最近期經會計師查核簽證或核閱之財務報表淨值之30%，可貸放額度總額不超過本公司最近期經會計師查核簽證或核閱之財務報表淨值40%，且資金貸與期間不得逾三年，如需逾三年時，應另經董事會決議始得延長。
4.除第三點情形外，融通資金期限不得逾一年。

註二：資金貸與性質之填寫方法如下： 1.有業務往來者。
2.有短期融通資金之必要者。

(2) 為他人背書保證情形，如下表：

編號	背書保證者公司名稱	被背書保證對象 公司名稱	被背書保證對象 與本公司關係	對單一企業背書保證之限額	本期最高背書保證餘額	期末背書保證餘額	以財產擔保之背書保證金額	累計背書保證金額佔最近期財務報表淨值之比率	背書保證最高限額
			（註一）						（註二）
1	展達公司	Systemax	3	$ 186,791	$ 64,320 (US$ 2,000)	$ - (US$ -)	$ -	-	$ 373,582
2	佳威公司	東莞好而優	3	155,765 (US$ 4,576)	19,300 (US$ 602)	- (US$ -)	-	-	US$ 9,152
3	群光電能	CPI	3	1,648,510	160,175 (US$ 5,000)	145,575 (US$ 5,000)	-	4.42%	$ 3,297,019

註一：背書保證對象與本公司之關係有下列五種:
1.本公司為子公司。
2.子公司間有業務往來者相互間。
3.子公司為其子公司。
4.本公司直接或間接持有表決權股份百分之九十之公司相互間。
5.直接或間接對本公司持有表決權之股份超過百分之五十之公司。

註二：子公司背書保證總額不得超過子公司最近期經會計師查核簽證或核閱之財務報表淨值，且對單一企業背書保證限額以不逾總背書保證額度50%為限。
本公司及子公司整體背書保證總額不得超過本公司最近期經會計師查核簽證或核閱之財務報表淨值50%，且對單一企業背書保證限額以不逾總背書保證額度50%為限，且
1.因業務往來關係所從事背書保證，對單一企業背書保證金額亦不得逾該單一企業與保證公司最近一年內實際進銷貨金額。
2.本公司直接或間接持有表決權股份百分之九十以上之公司相互間所為之背書保證金額不得超過本公司最近期經會計師查核簽證或核閱之財務報表淨值之10%，但本公司直接或間接持有表決權股份百分之百之公司相互間所為之背書保證不在此限。
3.本公司或子公司為淨值低於實收資本額二分之一之公司辦理背書保證，除前述各項限制外，合計對其背書保證金額亦不得逾其最近期經會計師查核簽證或核閱之財務報表淨值。

(3) 期末持有有價證券情形，如下表：

持有之公司	有價證券種類	有價證券名稱	與有價證券發行人之關係	帳列科目	期末 股數/單位數	期末 帳面金額	期末 持股比例	期末 市價	備註
展達公司	股票	新世紀光電股份有限公司	無	備供出售金融資產	1,117,370	$ 58,327	0.58%	$ 58,327	-
群光電能	股票	新世紀光電股份有限公司	無	"	2,565,000	133,893	1.34%	133,893	-
群光電能	股票	億光電子工業股份有限公司	無	"	300,000	25,320	0.07%	25,320	-
群光電能	債券	東貝光電科技股份有限公司第三次無擔保轉換公司債	無	"	1,400,000	156,380	-	156,380	-
群光電能	股票	藍天電腦股份有限公司	同一董事長	"	1,042,000	70,335	0.16%	70,335	-
群晶公司	股票	藍天電腦股份有限公司	"	"	3,239,000	218,633	0.51%	218,633	-
高效公司	股票	藍天電腦股份有限公司	"	"	11,370,823	767,531	1.78%	767,531	-
高效公司	股票	群光電子	本公司	"	14,594,393	948,636	2.33%	948,636	註1
有康公司	股票	群光電子	本公司	"	19,088,716	1,240,767	3.05%	1,240,767	註2
有康公司	股票	淳安電子股份有限公司	無	"	3,628,878	47,175	3.38%	47,175	-
有康公司	股票	藍天電腦股份有限公司	同一董事長	"	3,215,000	217,012	0.50%	217,012	-
有康公司	債券	億光電子工業股份有限公司國內第三次無擔保轉換公司債	無	"	525,000	56,437	1.75%	56,437	-
廣盛公司	股票	藍天電腦股份有限公司	同一董事長	"	5,007,000	337,972	0.78%	337,972	-
好而優	股票	富強鑫精密工業股份有限公司	無	"	56,015	1,288	-	1,288	-
廣盛公司	股票	鋐冠企業股份有限公司	無	以成本衡量之金融資產	8,140,000	209,278	19.59%	209,278	-
HOI	股票	TPK Holding Co., Ltd.	無	"	2,362,949	291,205	1.05%	1,583,176	-
COI	股票	TPK Holding Co., Ltd.	無	"	4,724,551	582,245	2.11%	3,165,449	-
COI	股票	CAI	轉投資之子公司	採權益法之長期股權投資	3,250,000	71,362	100%	71,362	-
COI	股票	CEG	轉投資之子公司	"	3,000	32,096	100%	32,096	-
COI	股票	CET	本公司合併轉投資之子公司	"	1,789,141	31,326	84.73%	34,903	-
COI	股票	HET	轉投資之子公司	"	2,359,837	170,228	75.52%	188,330	-
COI	股票	CAGI	轉投資之子公司	"	12,400,000	(803)	100%	(1,873)	-
COI	股票	Mao-Feng	轉投資之子公司	"	2,294,000	4,889,951	100%	4,889,951	-
COI	股票	Real Young	與有康合併轉投資之子公司	"	7,864,780	280,082	86.05%	271,997	-
COI	股票	廣茂公司	轉投資之子公司	"	1,000,000	(142,028)	100%	(142,028)	-
COI	股票	廣信公司	轉投資之子公司	"	2,310,000	5,471	60%	3,091	-
有康公司	股票	Real Young	與COI合併轉投資之子公司	"	1,275,000	44,095	13.95%	44,095	-
有康公司	股票	新鉅科技股份有限公司	採權益法評價之被投資公司	"	18,089,489	531,724	21.35%	486,889	-
HOI	股票	HET	與COI合併轉投資之子公司	"	758,845	60,581	24.28%	60,581	-
高效公司	股票	廣盛投資股份有限公司	轉投資之子公司	"	8,000,000	130,881	100%	130,881	-
高效公司	股票	群晶電能股份有限公司	轉投資之子公司	"	100,000	23,577	100%	23,577	-
高效公司	股票	群光電能科技股份有限公司	轉投資之子公司	"	9,315,000	127,265	3.86%	127,265	-
展達公司	股票	Directmax Internaitonal Ltd.	轉投資之子公司	"	2,750,000	(101,098)	100%	(101,098)	-
Directmax	股票	XAVi Overseas Ltd.	轉投資之子公司	"	2,500,000	(2,540)	100%	(2,540)	-
Directmax	股票	Systemax	轉投資之子公司	"	250,000	(98,559)	100%	(98,559)	-
群光電能	股票	Chicony Power Holdings Inc.(CPH)	轉投資之子公司	"	10,000,000	535,989	100%	555,414	-

持有之公司	有價證券 種類	有價證券名稱	與有價證券發行人之關係	帳列科目	期末 股數/單位數	帳面金額	持股比例	市價	備註
好而優	股票	GUIDWAY GLOBAL LIMITED 佳威國際有限公司	轉投資之子公司	採權益法之長期股權投資	50,000	$ 265,366	100%	$ 265,366	-
好而優	股票	HAD ERI IOU INTERNATIONAL Co., LIMITED 好而優國際有限公司(香港)	轉投資之子公司	"	10,000	86,686	100%	86,686	-
好而優	股票	HOLYU International Co., Ltd. 好而優國際有限公司(薩摩亞)	轉投資之子公司	"	6,497,308	57,370	66.96%	57,370	-
佳威國際	股票	HOLYU International Co., Ltd. 好而優國際有限公司(薩摩亞)	轉投資之子公司	"	1,602,500	14,154	16.52%	14,154	-
好而優(香港)	股票	HOLYU International Co., Ltd. 好而優國際有限公司(薩摩亞)	轉投資之子公司	"	1,602,500	14,154	16.52%	14,154	-
CPI	股票	Chicony Power USA, Inc. (CPUS)	轉投資之子公司	"	50,000	68	100%	68	-
CPI	股票	Chicony Power Technology Hong Kong Limited (CPHK)	轉投資之子公司	"	7,800,000	451,366	100%	473,580	-
CPH	股票	Chicony Power International Inc.(CPI)	轉投資之子公司	"	10,000,000	555,331	100%	555,331	-

註1：質押11,000,000股供短期借款。

註2：質押5,000,000股供短期借款。

註3：轉投資事業期末持有之有價證券眾多，故以上揭露之有價證券以上市、上櫃股票、受益憑證及有發行股票之公司為準。

(4)累積買進或賣出同一有價證券之金額達新台幣一億元或實收資本額之百分之二十以上：

單位：仟股

買、賣之公司	有價證券種類及名稱	帳列科目	交易對象（註1）	關係（註1）	期初		買入		賣出				期末	
					股數	金額(註2)	股數	金額	股數	售價	帳面成本	處分損益	股數	金額(註2)
高效公司	藍天電腦股份有限公司	備供出售金融資產	-	-	6,287	$ 275,310	5,084	$ 294,501	-	$ -	$ -	$ -	11,371	$ 569,811
廣盛公司	〃	〃	-	-	-	-	5,007	296,497	-	-	-	-	5,007	296,497
群晶公司	〃	〃	-	-	-	-	3,239	198,538	-	-	-	-	3,239	198,538
有康公司	〃	〃	-	-	-	-	5,525	298,035	2,310	162,838	124,608	38,229	3,215	173,427
群光電能	〃	〃	-	-	5,000	253,093	50	2,801	4,008	262,696	203,094	59,602	1,042	52,800
有康公司	群光電子股份有限公司	〃	-	-	20,195	228,605	909（註3）	-	2,015	164,273	22,810	141,463	19,089	205,795
群光電能	東貝光電股份有限公司第三次無擔保轉換公司債	〃	-	-	-	-	1,400	140,000	-	-	-	-	1,400	140,000
群光電能	新世紀光電股份有限公司	〃	-	-	-	-	2,565	127,116	-	-	-	-	2,565	127,116
群光東莞	景順長城資源壟斷基金	〃	-	-	-	-	6,132	97,913	6,132	124,603	97,913	26,690	-	-
有康公司	新鉅科技股份有限公司	採權益法之長期股權投資	（註4）	（註5）	19,695	368,506	2,574（註3）	161,547	4,180	626,559	91,808	529,511（註6）	18,089	438,245

註1：有價證券帳列長期投資者，需填寫該欄，餘者免填。

註2：係帳面金額，未考慮評價調整。

註3：新增股數含子公司取得本公司所發放之股票股利。

註4：係認購該公司增資之股票及於公開市場處分股票。

註5：係採權益法投資之被投資公司。

註6：處分損益尚包含除列相關調整項目，計$5,240。

(5) 取得不動產之金額達新台幣一億元或實收資本額之百分之二十以上者：無此情形。

(6) 處分不動產之金額達新台幣一億元或實收資本額之百分之二十以上者：無此情形。

(7) 與關係人進銷貨交易金額達新臺幣一億元或實收資本額百分之二十以上者，如下表：

進(銷)貨之公司	交易對象	關係	交易情形				交易條件與一般交易不同之情形及原因		應收(付)票據、帳款		備註
			進(銷)貨	金額	佔總進(銷)貨之比率	授信期間	單價	授信期間	餘額	佔總應收(付)票據、帳款之比例	
群光東莞	本公司	持有COI母公司股權之母公司	銷貨	($ 10,715,102)	80	30~60天	(註二)	30~60天	$ 3,930,621	100	-
群光蘇州	本公司	持有COI母公司股權之母公司	銷貨	(1,624,525)	11	30~60天	(註二)	30~60天	457,773	12	-
茂瑞	本公司	持有COI母公司股權之母公司	銷貨	(2,740,346)	80	30~60天	(註二)	30~60天	32,621	29	-
群光電能	凱博崑山	聯屬公司	銷貨	(115,658)	1	60天	(註二)	60天	58,248	1	-
CPI	群光電能	聯屬公司	銷貨	(20,241,638)	62	60天	(註二)	60天	1,657,828	93	-
群光電能	CPI	聯屬公司	進貨	20,241,638	100	60天	(註一)	60天	(1,657,828)	99	-
群光電能	CEZ	聯屬公司	銷貨	(230,803)	1	60天	(註二)	60天	68,958	2	-
CEZ	群光電能	聯屬公司	進貨	230,803	14	60天	(註一)	60天	(68,958)	15	-
CPI	高效東莞	聯屬公司	銷貨	(11,476,320)	35	60天	(註二)	60天	125,102	7	-
高效東莞	CPI	聯屬公司	進貨	11,476,320	97	60天	(註一)	60天	(125,102)	7	-
CPI	群電蘇州	聯屬公司	銷貨	(1,145,549)	3	60天	(註二)	60天	-	-	-
群電蘇州	CPI	聯屬公司	進貨	1,145,549	18	60天	(註一)	60天	-	-	-
高效東莞	CPI	聯屬公司	銷貨	(24,156,104)	100	60天	(註二)	60天	-	-	-
CPI	高效東莞	聯屬公司	進貨	24,156,104	74	60天	(註一)	60天	-	-	-
群電蘇州	CPI	聯屬公司	銷貨	(6,194,704)	94	60天	(註二)	60天	635,904	100	-
CPI	群電蘇州	聯屬公司	進貨	6,194,704	19	60天	(註一)	60天	(635,904)	39	-
廣盛南昌	CPI	聯屬公司	銷貨	(1,954,090)	100	60天	(註二)	60天	183,664	99	-
CPI	廣盛南昌	聯屬公司	進貨	1,954,090	6	60天	(註一)	60天	(183,664)	11	-
展達蘇州	展達公司	XAVi轉投資之子公司	銷貨	(1,446,469)	95	45-180天	(註二)	45-180天	101,752	62	-
展達公司	展達蘇州	持有XAVi母公司股權之母公司	進貨	1,446,469	93	45-180天	(註一)	45-180天	(101,752)	68	-
群光電能	CPUS	聯屬公司	銷貨	(266,438)	1	60天	(註二)	60天	132,837	3	-
CPUS	群光電能	聯屬公司	進貨	266,438	100	60天	(註一)	60天	(132,837)	85	-
CGI	CAI	聯屬公司	銷貨	(1,090,666)	12	60~90天	(註二)	60~90天	301,871	12	-
CAI	CGI	聯屬公司	進貨	1,090,666	94	60~90天	(註一)	60~90天	(301,871)	100	-
CGI	CEZ	聯屬公司	銷貨	(1,308,426)	15	60~90天	(註二)	60~90天	365,572	15	-
CEZ	CGI	聯屬公司	進貨	1,308,426	82	60~90天	(註一)	60~90天	(365,572)	82	-
CGI	CEG	聯屬公司	銷貨	(321,729)	4	60~90天	(註二)	60~90天	43,789	2	-
CEG	CGI	聯屬公司	進貨	321,729	87	60~90天	(註一)	60~90天	(43,789)	95	-

			交易情形				交易條件與一般交易不同之情形及原因		應收(付)票據、帳款		
進(銷)貨之公司	交易對象	關係	進(銷)貨	金額	佔總進(銷)貨之比率	授信期間	單價	授信期間	餘額	佔總應收(付)票據、帳款之比例	備註
群光東莞	CGI	聯屬公司	銷貨	(2,651,304)	20	60~90天	(註二)	60~90天	$ -	-	-
CGI	群光東莞	聯屬公司	進貨	2,651,304	34	60~90天	(註一)	60~90天	-	-	-
群光蘇州	CGI	聯屬公司	銷貨	(4,603,026)	31	60~90天	(註二)	60~90天	643,303	17	-
CGI	群光蘇州	聯屬公司	進貨	4,603,026	60	60~90天	(註一)	60~90天	(643,303)	98	-
茂群	群光蘇州	聯屬公司	銷貨	(537,679)	97	60~90天	(註二)	60~90天	91,480	84	-
群光蘇州	茂群	聯屬公司	進貨	537,679	4	60~90天	(註一)	60~90天	(91,480)	3	-
群光東莞	新鉅	聯屬公司	進貨	327,321	3	60~90天	(註一)	60~90天	54,806	2	-
群光蘇州	新鉅	聯屬公司	進貨	354,429	3	60~90天	(註一)	60~90天	51,204	3	-
群光蘇州	金育	聯屬公司	進貨	331,440	2	60~90天	(註一)	60~90天	64,238	2	-
群光蘇州	昆山勝方	聯屬公司	進貨	395,223	3	60~90天	(註一)	60~90天	85,077	3	-
茂瑞	群光東莞	聯屬公司	銷貨	(356,932)	10	60~90天	(註二)	60~90天	-	-	-
群光東莞	茂瑞	聯屬公司	進貨	356,932	3	60~90天	(註一)	60~90天	-	-	-
佳威	群光東莞	聯屬公司	銷貨	(126,947)	53	60~90天	(註二)	60~90天	33,221	15	-
群光東莞	佳威	聯屬公司	進貨	126,947	1	60~90天	(註一)	60~90天	(33,221)	1	-
茂瑞	Real Young	聯屬公司	銷貨	(380,403)	11	60~90天	(註二)	60~90天	-	-	-
Real Young	茂瑞	聯屬公司	進貨	380,403	100	60~90天	(註一)	60~90天	-	-	-
Real Young	群光東莞	聯屬公司	銷貨	(353,751)	93	60~90天	(註二)	60~90天	5,198	15	-
群光東莞	Real Young	聯屬公司	進貨	353,751	3	60~90天	(註一)	60~90天	(5,198)	-	-
茂瑞	CGI	聯屬公司	銷貨	(213,533)	6	60~90天	(註二)	60~90天	-	-	-
CGI	茂瑞	聯屬公司	進貨	213,533	3	60~90天	(註一)	60~90天	-	-	-

註一：按一般進貨條件辦理。

註二：按一般銷貨條件辦理，並給予合理之數量價格折讓。

(8) 應收關係人款項達新台幣一億元或實收資本額之二十以上者：

帳列應收款項之公司	交易人對象	關係	應收關係人款項餘額	週轉率	逾期應收關係人款項金額	逾期應收關係人款項處理方式	應收關係人款項期後收回金額	提列備抵呆帳金額
應收帳款								
群光東莞	本公司	持有COI母公司股權之母公司	$ 3,930,621	2.61	$ -	-	$ -	$ -
群光蘇州	本公司	持有COI母公司股權之母公司	457,773	6.12	-	-	-	-
群光蘇州	CGI	聯屬公司	643,303	4.07	-	-	-	-
CGI	CAI	聯屬公司	301,871	3.94	-	-	-	-
CGI	CEZ	聯屬公司	365,572	3.60	-	-	-	-
群光電能	CPUS	聯屬公司	132,837	2.18	-	-	-	-
CPI	群光電能	聯屬公司	1,657,828	11.46	-	-	-	-
CPI	高效東莞	聯屬公司	125,102	4.48	-	-	-	-
群電蘇州	CPI	聯屬公司	635,904	7.61	-	-	-	-
廣盛南昌	CPI	聯屬公司	183,664	9.48	-	-	-	-
展達蘇州	展達	聯屬公司	101,752	6.53	-	-	-	-
其他應收款								
展達公司	展達蘇州	聯屬公司	$ 250,516	-	$ -	-	$ 74,069	$ -
COI	CGI	聯屬公司	470,140	-	-	-	-	-
COI	群光蘇州	聯屬公司	264,271	-	-	-	-	-
COI	廣茂公司	聯屬公司	179,224					
Mao-Feng	群光蘇州	聯屬公司	174,970	-	-	-	-	-
Mao-Feng	CGI	聯屬公司	174,690					
群光電能	CPHK	聯屬公司	832,398	-	-	-	-	-
高效公司	QS	聯屬公司	125,000	-	-	-	-	-
HOI	CGI	聯屬公司	1,078,758	-	-	-	-	-
HOI	高效公司	聯屬公司	116,460	-	-	-	-	-

(9)衍生性金融商品:

項目	99年12月31日 帳面價值	名目本金
表列交易目的金融資產		
遠期外匯合約	$ 16,573	USD 95,560仟元
匯率交換合約	$ 31,818	USD 32,750仟元
表列交易目的金融負債		
遠期外匯合約	$ 1,075	USD 3,000仟元
匯率交換合約	$ 2,915	USD 11,000仟元

A. 轉投資公司於民國99年度分別與大眾銀行、匯豐銀行、玉山銀行、星展銀行、中信銀行、合作金庫、第一銀行、中國工商銀行、東方匯理銀行及中國建設銀行簽訂遠期外匯和匯率交換合約，截至民國99年12月31日止，合約金額為美金142,310仟元，當期未實現收益及損失分別為$48,391及$3,990。

B. 市場風險

因轉投資公司所從事之遠期外匯買賣合約均有相對應之外幣淨資產或負債部位，故受市場匯率變動影響之損益金額將會與相對應之外幣淨資產或負債所評價之兌換損益相抵銷，故預期不致產生重大之市場風險。

C. 信用風險

因轉投資公司交易對象皆係與信用良好之金融機構，且轉投資公司亦與多家金融機構往來交易以分散風險，故本公司從事各項衍生性商品交易相對人違約之可能性甚低。

D. 故本公司從事各項衍生性商品交易相對人違約之可能性甚低。

轉投資公司之營運資金足以支應，故預期未有因無法籌措資金已履行合約義務之流動性風險。

E. 利率變動之現金流量風險

轉投資公司從事之金融商品均非屬利率型商品，因此無利率變動之現金流量風險。

（三）大陸投資資訊

1.投資大陸公司基本資料：

(1)大陸投資公司名稱	主要營業項目	實收資本額	投資方式（註一）	本期期初自台灣匯出累積投資金額	本期匯出或收回投資金額 匯出	本期匯出或收回投資金額 收回	本期期末自台灣匯出累積投資金額	本公司直接或間接投資之持股比例	本期認列投資損益（註二）	期末投資帳面價值	截至本期止已匯回投資收益
群光電子(東莞)有限公司	製造及買賣電腦鍵盤	$ 317,555	3	$ 317,555	$ -	$ -	$ 317,555	100%	$ 362,192	$1,660,438	$ -
茂瑞電子(東莞)有限公司	生產電子零配件、鍵盤及塑膠製品	277,530	3	236,374	-	-	236,374	100%	3,381	467,077	-
群光電子(蘇州)有限公司	製造及買賣電腦鍵盤及週邊產品	463,352	3	329,424	-	-	329,424	100%	697,909	4,548,057	-
高效電子(東莞)有限公司	電源供應器及相關電子產品生產及銷售	401,343	3	114,408	-	-	114,408	69.73%	67,230	688,993	-
高效電子(上海)有限公司	電源供應器及相關電子產品生產及銷售	17,043	3	17,043	-	-	17,043	100%	(2,182)	2,221	-
群光電能科技(蘇州)有限公司	電源供應器及相關電子產品生產及銷售	239,442	3	45,197	-	-	45,197	69.73%	72,111	425,728	-
展達通訊(蘇州)有限公司	通訊產品之生產及銷售	83,954	3	83,954	-	-	83,954	68.19%	4,643	312	-
東莞好而優塑膠製品有限公司	生產銷售塑膠玩具、塑膠五金模具、塑膠外殼、五金電腦零配件	303,352	3	303,352	-	-	303,352	50.25%	962	144,844	-
蘇州茂群電子有限公司	生產電子零配件、鍵盤及塑膠製品	124,911	3	93,661	-	-	93,661	60%	(12,554)	20,344	-
廣盛電子(南昌)有限公司	生產及銷售電子專用設備	131,175	3	33,573	-	-	33,573	69.73%	(15,335)	154,862	-
昆山勝方電子有限公司	其他印刷電路板、感應器等之零件	107,888	3	-	-	-	-	24%	(56,389)	129,723	-

(2) 本期期末累計自台灣匯出赴大陸地區投資金額（註三）	經濟部投審會核准投資金額（註三）	依經濟部投審會規定赴大陸地區投資限額
$ 2,314,063 (USD$79,480仟元)	$ 2,550,593 (USD$ 87,604仟元)	$ 8,386,244

註一：投資方式區分為下列四種，標示種類別如後：

1.經由第三第區匯款投資大陸公司

2.透過第三地區投資設立公司再投資大陸公司

3.透過轉投資第三地區現有公司再投資大陸公司

4.直接投資大陸公司

5.其他方式

註二：本期認列投資損益欄中

(一)若屬籌備中，尚無投資損益者，應予註明。

(二)投資損益認列基礎分為下列三種，應予註明。

1.經與中華民國會計事務所有合作關係之國際性會計師事務所查核簽證之財務報表。

2.經台灣母公司簽證會計師查核之財務報表

3.其他。(係依被投資公司同期間經會計師查核之財務報表評價・)

註三：不含由子公司自行向主管機關申報之金額。

2.與大陸被投資公司直接或間接經由第三地區事業所發生之重大交易事項，暨其價格、付款條件、未實現損益：請詳附註十一(二)。

十二、部門別財務資訊

(一)產業別財務資訊：本公司所營業務主要為電腦資訊相關週邊設備產品之製造、加工及買賣。

(二)地區別財務資訊：本公司無國外營運機構。

(三)外銷銷貨資訊：本公司民國99年度及98年度外銷銷貨收入明細如下：

地區	99年度	98年度
美洲	$ 6,871,403	$ 4,425,037
歐洲	1,607,183	1,843,559
亞洲	7,371,830	6,249,129
其他	86,395	79,182
合計	$ 15,936,811	$ 12,596,907

(四)重要客戶資訊：

本公司民國99年度及98年度銷貨收入佔損益表上銷貨收入金額10%以上客戶，明細如下：

客戶名稱	99年度 銷貨金額	99年度 所佔比例	98年度 銷貨金額	98年度 所佔比例
甲公司	$ 4,604,123	24	$ 1,983,596	12
乙公司	3,556,540	18	2,894,100	18
	$ 8,160,663	42	$ 4,877,696	30

五、九十九年度經會計師查核簽證之母子公司合併財務報表

PRICEWATERHOUSECOOPERS

資誠聯合會計師事務所
PricewaterhouseCoopers, Taiwan
11012台北市基隆路一段333號27樓
27F, 333 Keelung Rd., Sec. 1
Taipei, Taiwan 11012
Tel: (886) 2 2729 6666
Fax: (886) 2 2757 6371
www.pwc.com/tw

會計師查核報告

(100)財審報字第 10003851 號

群光電子股份有限公司　公鑒：

群光電子股份有限公司及其子公司民國 99 年及 98 年 12 月 31 日之合併資產負債表，暨民國 99 年及 98 年 1 月 1 日至 12 月 31 日之合併損益表、合併股東權益變動表及合併現金流量表，業經本會計師查核竣事。上開合併財務報表之編製係管理階層之責任，本會計師之責任則為根據查核結果對上開合併財務報表表示意見。列入上開合併財務報表之子公司中，部份子公司之財務報表未經本會計師查核，而係由其他會計師查核，因此，本會計師對上開合併財務報表所表示之意見中，有關該部份子公司財務報表所列之金額及附註十一所揭露資訊，係根據其他會計師之查核報告。民國 99 年及 98 年 12 月 31 日依據其他會計師查核之部份合併個體之資產總額分別為新台幣1,590,569仟元及新台幣1,595,434仟元，分別占合併資產總額之4.3%及4.8%，其相關民國99年度及98年度之營業收入淨額分別為新台幣2,933,795仟元及新台幣2,886,370仟元，分別占合併營業收入淨額之4.9%及5.4%。另如附註四(七)所述，群光電子股份有限公司及其子公司採權益法評價之長期股權投資，其所認列之投資損益及附註十一所揭露之被投資公司相關資訊，係依各該被投資公司所委任會計師查核之財務報表評價及揭露，本會計師並未查核該等財務報表。民國 99 年度及 98 年度依據其他會計師查核財務報表分別認列投資收益新台幣 86,138 仟元及新台幣 33,484 仟元，其相關民國 99 年及 98 年 12 月 31 日之長期股權投資餘額分別為新台幣 573,503 仟元及新台幣 375,626 仟元

本會計師係依照「會計師查核簽證財務報表規則」及中華民國一般公認審計準則規劃並執行查核工作，以合理確信財務報表有無重大不實表達。此項查核工作包括以抽查方式獲取財務報表所列金額及所揭露事項之查核證據、評估管理階層編製財務報表所採用之會計原則及所作之重大會計估計，暨評估財務報表整體之表達。本會計師相信此項查核工作及其他會計師之查核報告可對所表示之意見提供合理之依據。

依本會計師之意見，基於本會計師之查核結果及其他會計師之查核報告，第一段所述合併財務報表在所有重大方面係依照「證券發行人財務報告編製準則」及中華民國一般公認會計原則編製，足以允當表達群光電子股份有限公司及其子公司民國 99 年及 98 年 12 月 31 日之合併財務狀況，暨民國 99 年及 98 年 1 月 1 日至 12 月 31 日之合併經營成果與現金流量。

如財務報表附註三所述，群光電子股份有限公司及其子公司自民國 98 年 1 月 1 日起，採用新修訂之財務會計準則公報第十號「存貨之會計處理準則」。

資 誠 聯 合 會 計 師 事 務 所

王輝賢 

會計師

李燕松 

前財政部證券管理委員會
核准簽證文號：(81)台財證(六)第 33095 號
(73)台財證(一)第 2311 號

中 華 民 國 100 年 3 月 30 日

群光電子股份有限公司及子公司

合併資產負債表

民國99年及98年12月31日

單位：新台幣仟元

	資產	99年12月31日 金額	%	98年12月31日 金額	%
	流動資產				
1100	現金及約當現金(附註四(一))	$ 954,551	2	$ 1,457,093	4
1310	公平價值變動列入損益之金融資產－流動(附註四(二))	48,843	-	11,609	-
1320	備供出售金融資產－流動(附註四(三))	3,807,717	10	2,278,413	7
1120	應收票據淨額	56,938	-	41,133	-
1140	應收帳款淨額(附註四(五))	11,993,233	33	11,555,139	35
1150	應收帳款－關係人淨額(附註五)	71,154	-	20,008	-
1160	其他應收款(附註四(五))	605,911	2	511,356	2
1190	其他金融資產－流動(附註六)	2,478	-	3,391	-
120X	存貨(附註四(六))	7,571,154	21	6,643,661	20
1260	預付款項	316,812	1	243,442	1
1286	遞延所得稅資產－流動(附註四(二十))	42,724	-	35,449	-
11XX	流動資產合計	25,471,515	69	22,800,694	69
	基金及投資				
1450	備供出售金融資產－非流動(附註四(三))	1,288	-	605	-
1480	以成本衡量之金融資產－非流動(附註四(四))	1,447,703	4	1,368,453	4
1421	採權益法之長期股權投資(附註四(七))	573,503	2	375,626	1
1440	其他金融資產－非流動(附註六)	87,013	-	122,063	-
14XX	基金及投資合計	2,109,507	6	1,866,747	5
	固定資產(附註四(八)及六)				
	成本				
	土地	1,581,068	4	1,513,879	5
	房屋及建築	2,857,083	8	2,966,746	9
	機器設備	3,544,371	10	3,332,423	10
	模具設備	2,448,523	7	2,032,590	6
	試驗設備	960,249	2	823,626	3
1551	運輸設備	66,422	-	59,345	-
1631	租賃改良	27,056	-	18,429	-
1681	其他設備	1,354,545	4	1,143,366	3
15X8	重估增值	53,526	-	53,526	-
15XY	成本及重估增值	12,892,843	35	11,943,930	36
15X9	減：累計折舊	(4,795,192)	(13)	(4,231,661)	(13)
1670	未完工程及預付設備款	509,568	1	376,938	1
15XX	固定資產淨額	8,607,219	23	8,089,207	24
	無形資產				
1750	電腦軟體成本	62,694	-	76,504	-
1760	商譽	26,688	-	26,040	-
1780	其他無形資產(附註四(十)及六)	134,118	1	106,005	1
17XX	無形資產合計	223,500	1	208,549	1
	其他資產				
1820	存出保證金(附註六)	58,614	-	40,734	-
1830	遞延費用(附註四(十一))	203,280	1	172,797	1
1860	遞延所得稅資產－非流動(附註四(二十))	18,389	-	4,841	-
1880	其他資產-其他	4,453	-	1,871	-
18XX	其他資產淨額	284,736	1	220,243	1
1XXX	資產總額	$ 36,696,477	100	$ 33,185,440	100

	負債及股東權益	99年12月31日 金額	%	98年12月31日 金額	%
	流動負債				
2100	短期借款(附註四(十二))	$ 2,628,247	7	$ 1,993,203	6
2180	公平價值變動列入損益之金融負債－流動(附註四(二))	3,990	-	1,138	-
2120	應付票據	16,978	-	6,276	-
2140	應付帳款	10,179,091	28	9,868,427	30
2150	應付帳款－關係人(附註五)	269,103	1	364,118	1
2160	應付所得稅(附註四(二十))	686,632	2	661,391	2
2170	應付費用	2,687,110	7	2,883,489	9
2210	其他應付款項(附註五)	379,517	1	585,992	2
2270	一年或一營業週期內到期長期負債(附註四(十四)及六)	300,000	1	-	-
2280	其他流動負債(附註十)	108,109	-	69,206	-
21XX	流動負債合計	17,258,777	47	16,433,240	50
	長期負債				
2420	長期借款(附註四(十四)及六)	4,102,210	11	3,600,000	11
	各項準備				
2510	土地增值稅準備(附註四(八))	21,756	-	21,756	-
	其他負債				
2810	應計退休金負債(附註四(十五))	35,377	-	32,985	-
2820	存入保證金	7,102	-	7,418	-
2860	遞延所得稅負債－非流動(附註四(二十))	14,656	-	17,373	-
28XX	其他負債合計	57,135	-	57,776	-
2XXX	負債總額	21,439,878	58	20,112,772	61
	股東權益				
	股本(附註四(十六))				
3110	普通股股本	6,256,144	17	5,912,778	18
	資本公積(附註四(十三)(十七))				
3211	普通股溢價	641,709	2	331,222	1
3220	庫藏股票交易	437,571	1	182,070	-
3260	長期投資	109,750	-	33,775	-
	保留盈餘(附註四(十八))				
3310	法定盈餘公積	1,525,776	4	1,192,684	4
3320	特別盈餘公積	-	-	41,016	-
3350	未分配盈餘	5,673,246	16	4,640,321	14
	股東權益其他調整項目				
3420	累積換算調整數	(637,052)	(2)	230,754	1
3430	未認列為退休金成本之淨損失	(477)	-	-	-
3450	金融商品之未實現損益(附註四(三))	755,203	2	267,676	1
3460	未實現重估增值(附註四(八))	31,771	-	31,771	-
3480	庫藏股票(附註四(十九)及六)	(816,568)	(2)	(840,421)	(3)
361X	母公司股東權益合計	13,977,073	38	12,023,646	36
3610	少數股權	1,279,526	4	1,049,022	3
3XXX	股東權益總額	15,256,599	42	13,072,668	39
	重大承諾事項及或有事項(附註七)				
	重大期後事項(附註九)				
	負債及股東權益總計	$ 36,696,477	100	$ 33,185,440	100

請參閱後附合併財務報表附註暨資誠聯合會計師事務所王輝賢、李燕松會計師民國100年3月30日查核報告。

董事長：許崑泰　　經理人：林茂桂　　會計主管：林玉玲

群光電子股份有限公司及子公司

合併損益表

民國 99 年及 98 年 1 月 1 日至 12 月 31 日

單位：新台幣仟元
（除每股盈餘為新台幣元外）

		99 年度		98 年度	
		金額	%	金額	%
	營業收入(附註五)				
4110	銷貨收入	$ 61,272,501	101	$ 54,592,240	101
4170	銷貨退回	(655,758)	(1)	(481,842)	(1)
4190	銷貨折讓	(298,757)	-	(257,923)	-
4100	銷貨收入淨額	60,317,986	100	53,852,475	100
4800	其他營業收入	119,330	-	95,433	-
4000	營業收入合計	60,437,316	100	53,947,908	100
	營業成本(附註四(六)(二十二)及五)				
5110	銷貨成本	(51,559,616)	(85)	(44,121,057)	(82)
5910	營業毛利	8,877,700	15	9,826,851	18
5930	聯屬公司間已實現利益	-	-	575	-
	營業毛利淨額	8,877,700	15	9,827,426	18
	營業費用(附註四(二十二))				
6100	推銷費用	(2,204,375)	(4)	(2,495,112)	(4)
6200	管理及總務費用	(2,130,212)	(4)	(2,156,380)	(4)
6300	研究發展費用	(1,397,926)	(2)	(1,140,286)	(2)
6000	營業費用合計	(5,732,513)	(10)	(5,791,778)	(10)
6900	營業淨利	3,145,187	5	4,035,648	8
	營業外收入及利益				
7110	利息收入	36,184	-	60,248	-
7121	採權益法認列之投資收益(附註四(七))	86,138	-	33,484	-
7122	股利收入	136,850	-	1,100	-
7210	租金收入	2,132	-	1,990	-
7310	金融資產評價利益(附註四(二))	1,025,643	2	177,998	-
7480	什項收入	327,448	1	197,615	1
7100	營業外收入及利益合計	1,614,395	3	472,435	1
	營業外費用及損失				
7510	利息費用	(113,102)	(1)	(188,835)	(1)
7530	處分固定資產損失	(52,071)	-	(18,179)	-
7560	兌換損失	(111,306)	-	(102,599)	-
7630	減損損失(附註四(九))	-	-	(796)	-
7650	金融負債評價損失(附註四(二))	(3,990)	-	(5,394)	-
7880	什項支出	(57,201)	-	(37,157)	-
7500	營業外費用及損失合計	(337,670)	(1)	(352,960)	(1)
7900	繼續營業單位稅前淨利	4,421,912	7	4,155,123	8
8110	所得稅費用(附註四(二十))	(609,672)	(1)	(867,731)	(2)
9600XX	合併總損益	$ 3,812,240	6	$ 3,287,392	6
	歸屬於：				
9601	合併淨損益	$ 3,650,068	6	$ 3,330,918	6
9602	少數股權損益	162,172	-	(43,526)	-
		$ 3,812,240	6	$ 3,287,392	6

		稅前	稅後	稅前	稅後
	基本每股盈餘(附註四(二十一))				
9750	本期淨利	$ 7.32	$ 6.27	$ 7.37	$ 5.85
	稀釋每股盈餘				
9850	本期淨利	$ 7.20	$ 6.17	$ 7.28	$ 5.77
	假設子公司對本公司股票之投資不視為庫藏股票時之擬制資料:				
	本期淨利	$ 4,515,941	$ 3,906,269	$ 4,313,457	$ 3,445,726
	基本每股盈餘				
	本期淨利	$ 7.34	$ 6.35	$ 7.15	$ 5.71
	稀釋每股盈餘				
	本期淨利	$ 7.23	$ 6.25	$ 7.06	$ 5.64

請參閱後附合併財務報表附註暨資誠聯合會計師事務所
王輝賢、李燕松會計師民國 100 年 3 月 30 日查核報告。

董事長：許崑泰　　經理人：林茂桂　　會計主管：林玉玲

群光電子股份有限公司及子公司

合併股東權益變動表

民國99年及98年1月1日至12月31日

單位：新台幣仟元

	普通股股本	資本公積	保留盈餘 法定盈餘公積	保留盈餘 特別盈餘公積	保留盈餘 未分配盈餘	累積換算調整數	未認列為退休金成本之淨損失	金融商品之未實現損益	未實現重估增值	庫藏股票	少數股權	合計
98年度												
98年1月1日餘額	$ 5,570,000	$ 304,429	$ 902,605	$ -	$ 3,236,498	$ 394,110	$ -	($ 466,896)	$ 31,771	($ 1,678,520)	$ 375,651	$ 8,669,648
97年度盈餘指撥及分配(註1)：												
法定盈餘公積	-	-	290,079	-	(290,079)	-	-	-	-	-	-	-
特別盈餘公積	-	-	-	41,016	(41,016)	-	-	-	-	-	-	-
員工紅利	76,778	331,222	-	-	-	-	-	-	-	-	-	408,000
股票股利	266,000	-	-	-	(266,000)	-	-	-	-	-	-	-
現金股利	-	-	-	-	(1,330,000)	-	-	-	-	-	-	(1,330,000)
98年度合併淨利	-	-	-	-	3,330,918	-	-	-	-	-	-	3,330,918
長期股權投資調整	-	30,631	-	-	-	-	-	-	-	-	-	30,631
金融資產未實現損益	-	-	-	-	-	-	-	734,572	-	-	-	734,572
累積換算調整數變動	-	-	-	-	-	(163,356)	-	-	-	-	-	(163,356)
子公司取得母公司現金股利	-	81,323	-	-	-	-	-	-	-	-	-	81,323
子公司出售母公司股票	-	33,483	-	-	-	-	-	-	-	5,536	-	39,019
買回庫藏股票	-	-	-	-	-	-	-	-	-	(367,100)	-	(367,100)
以庫藏股交付之公司債轉換	-	(233,906)	-	-	-	-	-	-	-	1,199,663	-	965,757
	-	(115)	-	-	-	-	-	-	-	-	-	(115)
	-	-	-	-	-	-	-	-	-	-	716,897	716,897
	-	-	-	-	-	-	-	-	-	-	(43,526)	(43,526)
	$ 5,912,778	$ 547,067	$ 1,192,684	$ 41,016	$ 4,640,321	$ 230,754	$ -	$ 267,676	$ 31,771	($ 840,421)	$ 1,049,022	$ 13,072,668
99年1月1日餘額	$ 5,912,778	$ 547,067	$ 1,192,684	$ 41,016	$ 4,640,321	$ 230,754	$ -	$ 267,676	$ 31,771	($ 840,421)	$ 1,049,022	$ 13,072,668
98年度盈餘指撥及分配(註2)：												
法定盈餘公積	-	-	333,092	-	(333,092)	-	-	-	-	-	-	-
特別盈餘公積	-	-	-	(41,016)	41,016	-	-	-	-	-	-	-
員工分紅	52,841	310,494	-	-	-	-	-	-	-	-	-	363,335
股票股利	290,633	-	-	-	(290,633)	-	-	-	-	-	-	-
現金股利	-	-	-	-	(2,034,434)	-	-	-	-	-	-	(2,034,434)
99年度淨利	-	-	-	-	3,650,068	-	-	-	-	-	-	3,650,068
長期股權投資調整	-	75,975	-	-	-	-	(477)	-	-	-	-	75,498
金融資產之未實現損益	-	-	-	-	-	-	-	487,527	-	-	-	487,527
累積換算調整數變動	-	-	-	-	-	(867,806)	-	-	-	-	-	(867,806)
子公司取得母公司現金股利	-	112,277	-	-	-	-	-	-	-	-	-	112,277
子公司出售母公司股票	-	143,924	-	-	-	-	-	-	-	23,038	-	166,962
庫藏股票交易	(108)	(707)	-	-	-	-	-	-	-	815	-	-
少數股權變動數	-	-	-	-	-	-	-	-	-	-	68,332	68,332
少數股權淨利	-	-	-	-	-	-	-	-	-	-	162,172	162,172
99年12月31日餘額	$ 6,256,144	$ 1,189,030	$ 1,525,776	$ -	$ 5,673,246	($ 637,052)	($ 477)	$ 755,203	$ 31,771	($ 816,568)	$ 1,279,526	$ 15,256,599

註：民國97年度董監酬勞$25,570及員工紅利$409,123，已於損益表中扣除。

註：民國98年度董監酬勞$30,388及員工紅利$486,215，已於損益表中扣除。

請參閱後附合併財務報表附註暨資誠聯合會計師事務所王輝賢、李燕松會計師民國100年3月30日查核報告。

董事長：許崑泰　　經理人：林茂桂　　會計主管：林玉玲

群光電子股份有限公司及子公司

合併現金流量表

民國 99 年及 98 年 1 月 1 日至 12 月 31 日

單位：新台幣仟元

	99 年度	98 年度
營業活動之現金流量		
合併總損益	$ 3,812,240	$ 3,287,392
調整項目		
折舊費用	1,020,007	980,781
各項攤提	173,199	158,665
備抵呆帳(轉收入)提列數	(3,136)	63,265
存貨跌價及呆滯損失	573,468	736,700
金融資產評價利益	(1,025,643)	(177,998)
金融負債評價損失	3,990	5,394
依權益法認列之投資利益	(86,138)	(33,484)
採權益法之長期股權投資現金股利收現數	11,697	-
處分固定資產損失	52,071	18,179
減損損失	-	796
應付公司債折溢價攤銷數	-	17,924
提前贖回轉換公司債損失	-	1,102
資產及負債科目之變動		
公平價值變動列入損益之金融資產淨變動	224,982	6,858
應收票據	(15,805)	-
應收帳款	(394,293)	(1,607,508)
應收帳款－關係人淨額	(51,146)	(13,477)
其他應收款	(94,555)	116,947
其他金融資產－流動	913	233,938
存貨	(1,080,820)	(1,037,515)
預付款項	(73,370)	(13,029)
遞延所得稅淨變動數	(23,540)	(21,898)
應付票據	10,702	(1,280)
應付帳款	310,664	2,972,976
應付帳款－關係人	(95,015)	235,901
應付費用	137,954	823,601
應付所得稅	25,241	462,566
其他應付款項	(206,475)	222,660
其他流動負債	38,903	(21,509)
應計退休金負債	2,392	(7,731)
營業活動之淨現金流入	3,248,487	7,410,216

（續 次 頁）

群光電子股份有限公司及子公司

合併現金流量表

民國 99 年及 98 年 1 月 1 日至 12 月 31 日

單位：新台幣仟元

	99 年度	98 年度
投資活動之現金流量		
備供出售金融資產淨變動	($ 751,410)	($ 800,091)
以成本衡量之金融資產-非流動增加	(225,350)	(1,057,925)
採權益法之長期股權投資增加-非子公司	(161,547)	-
處分長期股權投資取得價款	626,559	54,264
其他金融資產－非流動減少	35,050	350,899
購置固定資產	(1,935,110)	(2,815,278)
出售固定資產價款	45,020	104,360
無形資產增加	(87,462)	(86,728)
遞延費用增加	(131,171)	(72,675)
存出保證金(增加)減少	(17,880)	3,663
其他資產-其他(增加)減少	(2,582)	2,393
投資活動之淨現金流出	(2,605,883)	(4,317,118)
融資活動之現金流量		
短期借款增加(減少)	635,044	(4,023,834)
應付公司債贖回	-	(3,317)
應付短期票券減少	-	(150,000)
長期借款本期舉借數	1,140,000	3,600,000
長期借款本期償還數	(337,790)	(2,091,244)
存入保證金(減少)增加	(316)	6,026
支付現金股利	(1,922,157)	(1,330,000)
買回庫藏股票	-	(367,100)
處分庫藏股票價款	166,962	-
少數股權變動數	30,337	679,849
融資活動之淨現金流出	(287,920)	(3,679,620)
匯率影響數	(857,226)	(140,064)
本期現金及約當現金減少	(502,542)	(726,586)
期初現金及約當現金餘額	1,457,093	2,183,679
期末現金及約當現金餘額	$ 954,551	$ 1,457,093
現金流量資訊之補充揭露		
本期支付利息	$ 122,534	$ 236,088
本期支付所得稅	$ 584,431	$ 400,770
不影響現金流量之融資活動		
股票股利	$ 290,633	$ 266,000
轉換公司債轉換股本	$ -	$ 966,716

請參閱後附合併財務報表附註暨資誠聯合會計師事務所王輝賢、李燕松會計師民國 100 年 3 月 30 日查核報告。

董事長：許崑泰　　經理人：林茂桂　　會計主管：林玉玲

群光電子股份有限公司及子公司
合併財務報表附註
民國99年及98年12月31日

單位：新台幣仟元
（除特別註明者外）

一、公司沿革

（一）本公司-群光電子股份有限公司

本公司於民國72年2月設立，並於民國72年3月開始營業；主要營業項目為電腦鍵盤及其他電腦資訊相關週邊設備、軟體及零組件之製造加工及買賣。本公司股票自民國88年1月起於臺灣證券交易所掛牌買賣。經多次增資後，截至民國99年12月31日止，本公司員工人數約為590人。

（二）列入合併財務報表編製個體內之子公司及其變動情形：

投資公司名稱	子公司名稱	業務性質	所持股權百分比（直接及間接） 99年12月31日	98年12月31日	備註
群光電子股份有限公司	Chicony Overseas Inc.(COI)	電腦週邊零組件、經營銷售及相關轉投資	100%	100%	
〃	有康電子股份有限公司（有康公司）	電腦週邊零組件之生產與銷售	100%	100%	
〃	Hipro Overseas (BVI) Inc.(HOI)	電源供應器及相關電子產品之經營銷售及相關轉投資	100%	100%	
〃	高效電子股份有限公司（高效公司）	電源供應器及相關電子產品之進出口貿易	100%	100%	
〃	展達通訊股份有限公司（展達公司）	研究開發、製造、銷售數位用通訊設備	68%	50%	
〃	Chicony Elec. (Thailand) Co., Ltd.(CET)	電腦週邊產品之生產與銷售	100%	100%	
〃	Chicony Global Inc.（CGI）	電腦週邊產品之銷售	100%	100%	
〃	群光電能科技股份有限公司（群光電能）	電腦週邊零組件之生產及銷售	70%	70%	
〃	好而優工業股份有限公司（好而優公司）	電腦週邊產品之生產與銷售	50%	50%	

1.列入COI合併務報表編製個體之子公司及孫公司概述如下：

公司名稱	設立日期	業務性質	所持股權百分比（直接及間接）99年12月31日	所持股權百分比（直接及間接）98年12月31日	備註
Chicony America Inc.	民國78年12月	電腦週邊零組件之銷售	100%	100%	
Chicony Electronics GmbH	民國78年12月	〃	100%	100%	
群光電子(東莞)有限公司(群光東莞)	民國87年7月	電腦週邊零組件之生產及銷售	100%	100%	
Mao-Feng International Inc.(Mao-Feng)	民國88年4月	電腦週邊零組件之銷售及相關轉投資	100%	100%	
群光電子(蘇州)有限公司(群光蘇州)	民國90年10月	電腦週邊零組件之生產及銷售	100%	100%	
Chicony Electronics CEZ s.r.o.	民國91年11月	電腦週邊零組件之銷售	100%	100%	
Hipro Electronics Public Company	民國80年3月	電源供應器及相關電子產品生產及銷售	100%	100%	
Global Faith Inc. 廣信公司(廣信)	民國93年6月	電腦週邊零組件之銷售及相關轉投資	60%	60%	
蘇州茂群電子有限公司	民國93年4月	生產電子零配件、鍵盤、塑膠製品	60%	60%	
Chicony Electronic Japan Co., Ltd	民國97年11月	電腦週邊零組件之銷售業務及相關轉投資	100%	100%	
Kuang Mao International Inc. 廣茂國際有限公司	民國90年12月	電腦週邊零組件之銷售及相關轉投資	100%	100%	
Chicony America Group Inc.	民國89年9月	電子商務軟體服務	100%	100%	

2.列入有康公司合併財務報表編製個體之子公司及孫公司概述如下：

公司名稱	設立日期	業務性質	所持股權百分比（直接及間接）99年12月31日	所持股權百分比（直接及間接）98年12月31日	備註
茂瑞電子(東莞)有限公司(茂瑞)	民國89年10月	生產電子零組件、鍵盤、塑膠製品	100%	100%	

公司名稱	設立日期	業務性質	所持股權百分比（直接及間接）99年12月31日	所持股權百分比（直接及間接）98年12月31日	備註
Real Young Electronics Co., Ltd.	民國89年5月	電腦週邊設備及電子產品設計、製造、維修、進出口買賣及相關轉投資業務	100%	100%	

3.列入HOI合併財務報表編製個體之子公司概述如下：

公司名稱	設立日期	業務性質	所持股權百分比（直接及間接）99年12月31日	所持股權百分比（直接及間接）98年12月31日	備註
高效電子(上海)有限公司	民國83年7月	電源供應器相關電子產品生產及銷售	100%	100%	

4.列入高效公司合併財務報表編製個體之子公司概述如下：

公司名稱	設立日期	業務性質	所持股百分比（直接及間接）99年12月31日	所持股百分比（直接及間接）98年12月31日	備註
廣盛投資股份有限公司(廣盛公司)	民國92年4月	一般投資業	100%	100%	
群晶電能股份有限公司	民國97年8月	電腦及事務性機器設備批發及零售	100%	100%	

5.列入群光電能合併財務報表編製個體之子公司及孫公司概述如下：

公司名稱	設立日期	業務性質	所持股百分比99年12月31日	所持股百分比98年12月31日	備註
Chicony Power Holdings Inc.(CPH)	民國98年7月	投資控股	100%	100%	
Chicony Power International Inc.(CPI)	民國98年8月	電源供應器相關電子產品生產及銷售	100%	100%	註一
Chicony Power Technology Hong Kong Limited(CPHK)	民國91年4月	研發中心	100%	100%	註一 註二
Chicony Power USA Inc.(CPUS)	民國92年12月	電源供應器相關電子產品生產及銷售	100%	100%	註一 註三

6.列入CPHK合併財務報表編製個體之子公司及孫公司概述如下：

公司名稱	設立日期	業務性質	所持股百分比（直接及間接） 99年12月31日	98年12月31日	備註
高效電子(東莞)有限公司	民國87年12月	電源供應器相關電子產品生產及銷售	100%	100%	註一
群光電能科技(蘇州)有限公司（群電蘇州）	民國91年12月	生產及銷售電子專用設備及變壓器	100%	100%	註一 註四
廣盛電子(南昌)有限公司（廣盛南昌）	民國95年7月	生產及銷售電子專用設備及變壓器	100%	100%	註一

7.列入展達公司合併財務報表編製個體之子公司及孫公司概述如下：

公司名稱	設立日期	業務性質	所持股權百分比（直接及間接） 99年12月31日	98年12月31日	備註
Directmax International Ltd.	民國91年7月	從事海外購併投資及管理	100%	100%	
XAVi Overseas Ltd.	民國91年1月	從事海外購併投資及管理	100%	100%	
Systemax Development Ltd.	民國91年7月	通訊產品之銷售	100%	100%	
展達通訊(蘇州)有限公司	民國91年12月	通訊產品之生產及銷售	100%	100%	
Blitzz Technology Inc.	民國92年9月	批發商	-	90%	註五
博馳科技股份有限公司	民國95年6月	通訊產品之銷售及工程	-	100%	註六

8.列入好而優公司合併財務報表編製個體之子公司及孫公司概述如下：

公司名稱	設立日期	業務性質	所持股權百分比 99年12月31日	98年12月31日	備註
GUIDWAY GLOBAL LIMITED	民國91年7月	銷售塑膠、模具及五金電腦零組件	100%	100%	

公司名稱	設立日期	業務性質	所持股權百分比（直接及間接）99年12月31日	所持股權百分比（直接及間接）98年12月31日	備註
HAD ERI IOU INTERNATIONAL Co.,LIMITED	民國91年9月	銷售塑膠、模具及五金電腦零組件	100%	100%	
HOLYU International Co.,Ltd.	民國91年5月	從事投資企業	100%	100%	
東莞好而優塑膠製品有限公司(東莞好而優)	民國91年9月	生產銷售塑膠、模具及五金電腦零組件	100%	100%	

註一：因應集團組織架構調整，原屬 Hipro Overseas(BVI)Inc.轉投資之廣盛南昌、高效東莞及高效蘇州，分別於民國 97 年度中移轉予 CPHK，並於民國 98 年 7 月移轉 CPHK 及 CPUS 予 CPI。

註二：原高效（香港）有限公司（HHK)。

註三：原 Hipro Technologies Inc.(高效美國)。

註四：原高效電子(蘇州)有限公司(高效蘇州)。

註五：已於民國 99 年 2 月清算完成。

註六：已於民國 99 年 9 月清算完成。

(三)未列入本合併財務報表之子公司：無此情形。

(四)子公司會計期間不同之調整及處理方式：無此情形。

(五)國外子公司營業之特殊風險：無此情形。

(六)子公司將資金移轉予母公司之能力受重大限制者，該限制之本質與程度：無此情形。

(七)子公司持有母公司發行證券之內容：請詳附註四(十九)。

(八)子公司發行轉換公司債及新股之有關資料：無此情形。

二、重要會計政策之彙總說明

本合併財務報表係依照「證券發行人財務報告編製準則」及中華民國一般公認會計原則編製，重要會計政策彙總說明如下：

(一)合併財務報表編製原則

本公司對於直接或間接持有表決權之股份超過 50%以上之被投資公司及符合有控制能力之條件者將全數納入合併財務報表編製個體，並自民國 97 年 1 月 1 日起於每季編製合併財務報表。對於期中取得子公司之控制能力者，

自取得控制力之日起，開始將子公司之收益及費損編入合併損益表；對於期中喪失對子公司控制力之日起，終止將子公司之收益及費損編入合併損益表，且不予追溯重編以前年度合併損益表。本公司與合併子公司相互間重大交易事項及資產負債表科目餘額予以沖銷。

(二)子公司外幣財務報表換算基礎

海外子公司財務報表於轉換時，所有資產、負債科目均按資產負債表日之匯率換算，股東權益中除期初保留盈餘以上期期末換算後之餘額結轉外，其餘均按歷史匯率換算，損益科目按當期加權平均匯率換算。因換算產生之差額，列入「累積換算調整數」，為股東權益之調整項目。

(三)外幣交易

1. 本公司及合併子公司分別以新台幣、功能性貨幣為記帳單位，外幣交易按交易當日之即期匯率折算成記帳單位入帳，其與實際收付時之兌換差異，列為當年度損益。
2. 期末就外幣貨幣性資產或負債餘額，按資產負債表日之即期匯率評價調整，因調整而產生之兌換差額列為當年度損益。
3. 期末就外幣非貨幣性資產或負債餘額，屬依公平價值衡量且變動列入損益者，按資產負債表日之即期匯率評價調整，因調整而產生之兌換差額列為當年度損益；屬依公平價值衡量且變動列入股東權益調整項目者，按資產負債表日之即期匯率評價調整，因調整而產生之兌換差額，列為股東權益調整項目；屬非依公平價值衡量者，則按交易日之歷史匯率衡量。

(四)公平價值變動列入損益之金融資產與負債

1. 屬權益性質、衍生性商品者係採交易日會計，於原始認列時，將金融商品以公平價值衡量。
2. 公平價值變動列入損益之金融資產與負債係以公平價值評價且其價值變動列為當期損益。上市/上櫃股票及債券係以資產負債表日公開市場之收盤價為公平價值。
3. 未符合避險會計之衍生性商品，屬選擇權交易者，於交易日以當日之公平價值認列；非屬選擇權交易者，於交易日認列之公平價值為零。
4. 嵌入本公司發行應付公司債之買回權與重設權，請詳附註二（十四）說明。
5. 本公司及其子公司於民國 97 年 7 月 24 日，將原分類為公平價值變動列入損益之金融資產，依財務會計準則公報第三十四號公報第 104 段之規定，重新分類至備供出售金融資產。

(五)備供出售金融資產

1. 屬權益性質之投資係採交易日會計，於原始認列時，將金融商品以公平價值衡量，並加計取得或發行之交易成本。
2. 備供出售金融資產係以公平價值評價且其價值變動列為股東權益調整項目；累積之利益或損失於金融資產除列時，列入當期損益。上市/上櫃公

司股票係以資產負債表日公開市場之收盤價為公平價值。

3. 若有減損之客觀證據，則認列減損損失。若後續期間減損金額減少，屬權益商品之減損減少金額該認列為股東權益調整項目；屬債務商品之減損減少金額若明顯與認列減損後發生之事件有關，則予以迴轉並認列為當期損益。

(六)以成本衡量之金融資產與負債

1. 採交易日會計，於原始認列時，將金融商品以公平價值衡量，並加計取得或發行之交易成本。
2. 以成本衡量之金融資產若有減損之客觀證據，則認列減損損失，此減損金額不予迴轉。

(七)備抵呆帳

備抵呆帳係依應收票據、帳款及其他應收款等各項債權之帳齡情形及收回可能性估列。

(八)存貨

存貨採永續盤存制，成本結轉按平均法計算。期末存貨除就呆滯部分提列備抵呆滯損失外,採成本與淨變現價值孰低衡量，比較成本與淨變現價值孰低時，採逐項比較法。淨變現價值係指在正常情況下之估計售價減除至完工尚須投入之成本及推銷費用後之餘額。

(九)採權益法之長期股權投資

1. 持有被投資公司有表決權股份比例達 20%以上或具有重大影響力者，採權益法評價。投資成本與股權淨值之差額，如屬投資成本超過所取得可辨認淨資產公平價值，將超過部分列為商譽，並於每年定期執行減損測試，以前年度攤銷者，不再追溯調整；若所取得可辨認淨資產公平價值超過投資成本，則差額就非流動資產分別將其公平價值等比例減少之，若減少至零仍有差額時，則為負商譽，將該差額列為非常利益，惟民國 94 年 12 月 31 日前產生之負商譽仍繼續攤銷。
2. 海外投資按權益法評價時，被投資公司財務報表轉換所產生之「累積換算調整數」作為本公司股東權益之調整項目。

(十)固定資產

1. 除已依法辦理資產重估增值之項目外，固定資產係以取得成本為入帳基礎，並將購建期間之有關利息資本化。
2. 凡支出效益及於以後各期之重大改良或大修支出列為資本支出，經常性維護及修理等支出，則視為當期費用處理。
3. 折舊按直線法，依取得時行政院頒佈之「固定資產耐用年數表」規定年限加計一年殘值提列；原耐用年限已折至殘值之固定資產，依估計可繼續使用之耐用年限，採直線法續提折舊。本公司固定資產耐用年數除房屋及建築為 2~55 年外，餘為 1~15 年。
4. 已停止生產而閒置之固定資產，按其淨變現價值或帳面價值較低者，轉

列其他資產，差額轉列當期損失，與當期提列之折舊費用並列為營業外支出。

(十一)無形資產

電腦軟體以取得成本為入帳基礎，按估計效益年數採直線法攤銷，攤銷年限為 1~8 年攤提。

(十二)其他無形資產

係取得土地之使用權，以取得成本為入帳基礎，土地使用權係依核准年限 44 年至 50 年平均攤提。

(十三)遞延費用

以取得成本為入帳基礎，按其估計效益年數採平均法攤提。專利權等其他遞延資產，按 1 年至 10 年平均攤提。

(十四)應付公司債

民國 95 年 1 月 1 日後發行嵌入具轉換權、買回權及因轉換標的市場價格變動而重設轉換價格之應付公司債，於原始認列時將發行價格依發行條件區分為金融資產、金融負債或股東權益（資本公積－認股權），其處理如下：

1. 應付公司債之溢價與折價為應付公司債之評價科目，列為應付公司債之加項或減項，於債券流通期間採直線法攤銷，作為利息費用之調整項目。
2. 嵌入本公司發行應付公司債之買回權與重設權，淨額帳列「公平價值變動列入損益之金融資產或負債」；續後於資產負債表日按當時之公平價值評價，差額認列「金融資產或負債之評價損益」。於轉換價格重設時，因重設導致之公平價值減少數轉列為股東權益。
3. 嵌入本公司發行應付公司債之轉換權，符合權益定義者，帳列「資本公積－認股權」項下。當持有人要求轉換時，先調整就帳列負債組成要素（包括公司債及分別認列之嵌入式衍生性商品）於轉換當時依當日應有之帳面價值予以評價認列當期損益，再以前述依負債組成要素帳面價值加計與認股權之帳面價值作為發行普通股之發行成本。
4. 發行可轉換公司債之發行成本，按原始認列金額比例分攤至各負債及權益組成要素。

(十五)退休辦法及退休基金

退休金辦法屬確定給付退休辦法者，係依據精算結果認列淨退休金本，淨退休基金成本包括當期服務成本、利息成本、基金資產之預期報酬及未認列過渡性淨給付義務與退休金損益之攤銷數。退休金辦法屬確定提撥退休辦法者，則依權益發生基礎將應提撥之退休基金數額認列為當期之退休金成本。

(十六)所得稅

1.所得稅之會計處理採跨期間與同期間之所得稅分攤，以前年度溢低估之所得稅，列為當期所得稅費用之調整項目。當稅法修正時，於公布日之年度按新規定將遞延所得稅負債或資產重新計算，因而產生之遞延所得稅負債或資產之變動影響數，列入當期繼續營業部門之所得稅費用(利益)。

2.因研究發展支出所產生之所得稅抵減採當期認列法處理。

3.未分配盈餘依所得稅法加徵10%之營利事業所得稅，於股東會決議分配盈餘後列為當期費用。

(十七)庫藏股票

1.本公司收回已發行股票時，其屬買回者，將所支付之成本列為股東權益之減項。

2.庫藏股票轉讓給員工之給與日在民國97年1月1日（含）以後者，依財務會計準則公報第三十九號「股份基礎給付之會計處理準則」處理。

3.註銷庫藏股票時，貸記「庫藏股票」，並按股權比例借記「資本公積-股票發行溢價」與「股本」。庫藏股票之帳面價值如高於面值與股票發行溢價之合計數時，其差額沖銷同種類庫藏股票所產生之資本公積，如有不足再借記保留盈餘；反之，其差額貸記同種類庫藏股票交易所產生之資本公積。

4.庫藏股票之帳面價值係按加權平均法計算。

5.子公司持有本公司股票視同庫藏股處理。

6.子公司取得本公司發放之現金股利，本公司於帳上沖銷「投資收益」，並調整「資本公積－庫藏股票交易」。

(十八)股份基礎給付員工獎酬

股份基礎給付協議之給與日於民國97年1月1日(含)以後者，以所給與權益商品之公平價值衡量所取得之員工勞務，並於既得期間認列為薪資費用。

(十九)員工分紅及董監酬勞

自民國97年1月1日起，本公司員工分紅及董監酬勞成本，依民國96年3月16日財團法人中華民國會計研究發展基金會(96)基秘字第052號函「員工分紅及董監酬勞會計處理」之規定，於具法律義務或推定義務且金額可合理估計時，認列為費用及負債。嗣後股東會決議實際配發金額與估列金額有重大差異時，則列為次年度之損益。另依民國97年3月31日財團法人中華民國會計研究發展基金會(97)基秘字第127號函「上市上櫃公司員工分紅股數計算基準」，本公司以財務報告年度之次年度股東會決議日前一日之每股公平價值(收盤價)，並考慮除權除息影響後之金額，計算股票紅利之股數。

(二十)非金融資產減損

本公司於資產負債表日針對有減損跡象之資產，估計其可回收金額，當

可回收金額低於其帳面價值時，則認列減損損失。可回收金額係指一項資產之淨公平價值或其使用價值，兩者較高者。當以前年度認列資產減損之情況不再存在時，則在以前年度提列損失金額之範圍內予以迴轉。商譽應經定期估計其可回收金額，當可回收金額低於其帳面價值時，則認列減損損失。商譽減損之減損損失於以後年度不得迴轉。

(二十一)收入、成本及費用

收入於獲利過程大部份已完成，且已實現或可實現時認列；相關成本配合收入於發生時承認。費用則依權責發生時認列為當期費用。

(二十二)會計估計

本公司於編製財務報表時，業已依照一般公認會計原則之規定，對財務報表所列金額及或有事項，作必要之衡量、評估與揭露，其中包括若干假設及估計之採用，惟該等假設及估計與實際結果可能存有差異。

(二十三)資產負債區分流動與非流動之分類標準

1.資產符合下列條件之一者，則列為流動資產；資產不屬於流動資產者列為非流動資產：

(1)因營業所產生之資產，預期將於正常營運週轉中變現、消耗或意圖出售者。

(2)主要為交易目的而持有者。

(3)預期於資產負債表日後十二個月內將變現者。

(4)現金或約當現金，但於資產負債表日後逾十二個月用以交換、清償負債或受有其他限制者除外。

2.負債符合下列條件之一者，則列為流動負債；負債不屬於流動負債者列為非流動負債：

(1)企業因營業而發生之債務，預期將於企業營業週期之正常營業過程中清償者。

(2)主要為交易目的而持有者。

(3)須於資產負債表日後十二個月內清償者。

(4)不能無條件延期至資產負債表日後逾十二個月內清償之負債。

三、會計變動之理由及其影響

(一)會計原則變動-存貨

本公司及子公司自民國 98 年 1 月 1 日起，採用新修訂之財務會計準則公報第十號「存貨之會計處理準則」，此項會計原則變動分別使民國 98 年度營業成本增加$67,071 及淨利減少$67,071，每股盈餘減少 0.12 元。

(二)會計估計變動-固定資產耐用年限

本公司之子公司高效電子(東莞)有限公司自民國 98 年 1 月 1 日起依預計服務潛能及未來經濟效益而調整增加部分固定資產估計耐用年限，此項會計估計變動使高效電子(東莞)有限公司民國 98 年度稅後淨利增加人民幣 7,323 仟元；依本公司對高效電子(東莞)有限公司綜合持股比例及平均匯率計算，使本公司民國 98 年度稅後淨利增加$24,860，每股盈餘增加 0.05 元。

四、重要會計科目之說明

(一)現金及約當現金

	99 年 12 月 31 日	98 年 12 月 31 日
零用金及庫存現金	$ 81,272	$ 70,933
定 期 存 款	244,610	6,585
支票及活期存款	628,669	1,379,575
	$ 954,551	$ 1,457,093

(二)公平市價變動列入損益之金融資產及負債-流動

	99 年 12 月 31 日	98 年 12 月 31 日
表列資產科目		
(公平價值變動列入損益之金融資產)		
衍生性金融商品:		
遠期外匯合約	$ 17,025	$ 11,609
匯率交換合約	31,818	-
	$ 48,843	$ 11,609
表列負債科目		
(公平價值變動列入損益之金融負債)		
衍生性金融商品：		
遠期外匯合約	$ 1,075	$ 1,138
匯率交換合約	2,915	-
	$ 3,990	$ 1,138

1. 本公司於民國 99 年度及 98 年度分別認列淨利益$259,363 及$172,604。

2. 有關衍生性金融商品之交易性質及合約資訊說明如下：

	99 年 12 月 31 日	
金融商品	合約金額 (名目本金)	到期日
預售遠期外匯合約-玉山銀行(共5筆)	USD 21,000仟元	100.2.16~100.4.29
預售遠期外匯合約-星展銀行(共4筆)	USD 30,560仟元	100.1.5~100.3.25
預售遠期外匯合約-中信銀行(共2筆)	USD 3,500仟元	100.1.13~100.1.25
預售遠期外匯合約-中國建設銀行(共5筆)	USD 22,500仟元	100.1.4~100.1.28
預售遠期外匯合約-中國工商銀行	USD 4,000仟元	100.1.14
預售遠期外匯合約-東方匯理銀行(共3筆)	USD 16,000仟元	100.2.15~100.3.29
	CZK 37,974仟元	100.1.13
預售遠期外匯合約-匯豐銀行	USD 1,000仟元	100.1.28
匯率交換-大眾銀行(共5筆)	USD 11,900仟元	100.1.25~100.3.29
匯率交換-玉山銀行(共3筆)	USD 10,950仟元	100.1.25~100.3.15
匯率交換-合作金庫	USD 8,900仟元	100.3.29
匯率交換-中華開發	USD 3,000仟元	100.3.29
匯率交換-台灣企銀	USD 4,000仟元	100.3.29
匯率交換-第一銀行	USD 5,000仟元	100.1.20

	98 年 12 月 31 日	
金融商品	合約金額（名目本金）	到期日
預售遠期外匯合約-星展銀行(共2筆)	USD 7,000仟元	99.1.8~99.01.28
預售遠期外匯合約-中信銀行(共3筆)	USD 6,000仟元	99.1.8~99.03.01
預售遠期外匯合約-大眾銀行(共5筆)	USD 18,890仟元	99.1.25~99.03.30
預售遠期外匯合約-台新銀行(共3筆)	USD 23,000仟元	99.1.8~99.03.12
預售遠期外匯合約-玉山銀行(共5筆)	USD 28,000仟元	99.1.18~99.04.20
預售遠期外匯合約-安泰銀行	USD 8,000仟元	99.04.16
預售遠期外匯合約-華南銀行	USD 5,000仟元	99.03.25
預售遠期外匯合約-第一銀行	USD 5,000仟元	99.03.18

本公司從事之遠期外匯交易主係預售遠期交易，係為規避出口之匯率風險，惟未適用避險會計。

3. 原分類為公平價值變動列入損益之金融資產，因民國 97 年發生全球金融風暴，依財務會計準則公報第三十四號公報第 104 段之規定，於民國 97 年 7 月 24 日將手存有 價證券計$1,085,404 及後續買入同類有價證券計$95,477，合計$1,180,881 重分類至備供出售金融資產，相關資訊如下：

(1)上開重分類資產至民國 99 年 12 月 31 日尚未除列部分之資產負債表日餘額資訊

	99 年 12 月 31 日 帳面價值/公平價值	98 年 12 月 31 日 帳面價值/公平價值
上市櫃公司股票	$ 1,341,121	$ 1,112,135
國內可轉換公司債	119,002	217,253
	$ 1,460,123	$ 1,329,388

(2)民國 97 年 7 月 24 日重分類資產之相關公平價值變動資訊

	99年1月1日至12月31日 認列為股東權益調整項目貸(借)餘	98年1月1日至12月31日 認列為股東權益調整項目貸餘
上市櫃公司股票	$ 294,589	$ 590,259
國內可轉換公司債	(39,499)	61,420
	$ 255,090	$ 651,679

上述上市櫃公司股票等，如不於 97 年 7 月 24 日重分類為備供出售金融資產，則應認列公平價值變動利益(損失)如下：

	金額
97年7月24日至12月31日	($ 427,793)
98年1月1日至12月31日	651,679
99年1月1日至12月31日	255,090
合計	$ 478,976

(三)備供出售金融資產

	99 年 12 月 31 日	98 年 12 月 31 日
流動項目:		
上市櫃公司股票	$ 2,572,988	$ 1,636,275
國內可轉換公司債	478,402	335,492
受益憑證	-	46,832
小計	3,051,390	2,018,599
評價調整	756,327	259,814
合計	$ 3,807,717	$ 2,278,413
非流動項目:		
上市櫃公司股票	$ 1,029	$ 1,029
評價調整	259	(424)
合計	$ 1,288	$ 605

(四)以成本衡量之金融資產-非流動

	99 年 12 月 31 日	98 年 12 月 31 日
上櫃公司股票-安國國際科技(股)公司	$ 98,375	$ 199,625
上市公司股票-TPK Holding Co., Ltd.	873,450	-
上市公司股票-淳安電子(股)公司	187,500	-
上市公司股票-新世紀光電(股)公司	21,850	-
非上市櫃公司股票	266,528	1,168,828
	$ 1,447,703	$ 1,368,453

1.截至民國 99 年 12 月 31 日止，上述上市櫃股票係屬私募之股票：
(1)安國國際科技股份有限公司依法於民國 101 年 10 月前不得轉讓。
(2)新世紀光電股份有限公司依法於民國 102 年 5 月前不得轉讓。
(3)淳安電子股份有限公司依法於民國 102 年 4 月前不得轉讓。

2.本公司所持有之安國國際科技股份有限公司股票 1,099,879 股，金額計 $60,000，業於民國 99 年 10 月解除轉讓限制，故轉列備供出售金融資產-流動。

3.本公司之子公司於民國 98 年 12 月取得 TPK Holding Co., Ltd.股票，該公司並於民國 99 年 10 月上市，截至民國 99 年 12 月 31 日止，該項投資股票仍受轉讓限制，故帳列以成本衡量之金融資產。

4.其餘非上市櫃公司股票之投資標的因無活絡市場公開報價且公平價值無法可靠衡量，故以成本衡量。

(五)應收帳款淨額

	99 年 12 月 31 日	98 年 12 月 31 日
應收帳款	$ 12,142,743	$ 11,748,450
減：備抵呆帳	(149,510)	(193,311)
	$ 11,993,233	$ 11,555,139

1.本公司及子公司與金融機構簽訂無追索權之應收帳款出售合約，依合約規定，金融機構得就本公司及子公司所出售之應收帳款逐筆可保留部分金額。該保留款於應收帳款獲清償時返還，如未獲清償時，金融機構仍須於帳款到期屆滿 90~120 天返還。

2.截至民國 99 年及 98 年 12 月 31 日止，尚未到期之出售應收帳款相關資訊揭露如下：

99 年 12 月 31 日					
讓售對象	出售應收帳款金額(除列金額)	額　度	已預支金　額	利率區間	其他應收款金額(保留款)
台北富邦銀行	$ 24,517	$ 45,000	$ 20,818	1.24%~1.30%	$ 3,699
永豐銀行	26,130	291,150	23,444	1.34%	2,686
三井住友銀行	222,864	349,380	222,147	1.13%~1.16%	717
台新銀行	84,590	200,690	67,240	1.32%~1.52%	17,350
	$ 358,101	$ 886,220	$ 333,649		$ 24,452

98 年 12 月 31 日					
讓售對象	出售應收帳款金額(除列金額)	額　度	已預支金　額	利率區間	其他應收款金額(保留款)
台北富邦銀行	$ 172,910	$ 476,798	$ 154,298	0.84%~1.16%	$ 18,612
永豐銀行	61,683	319,850	55,450	1.56%~1.68%	6,233
台新銀行	211,152	215,410	168,568	0.95%~1.08%	42,584
	$ 445,745	$1,012,058	$ 378,316		$ 67,429

3.截至民國 99 年及 98 年 12 月 31 日，本公司及子公司因上開應收帳款出售合約而開立之保證票據請詳附註七(二)。

(六)存　　貨

	99 年 12 月 31 日	98 年 12 月 31 日
原　　物　　料	$ 3,180,109	$ 3,051,370
在　　製　　品	1,497,761	1,438,699
製　　成　　品	3,816,960	2,877,690
減：備抵跌價及呆滯損失	(1,327,196)	(1,173,869)
	7,167,634	6,193,890
在　途　存　貨	403,520	449,771
	$ 7,571,154	$ 6,643,661

當期認列之存貨相關費損：

	99　年　度	98　年　度
已出售存貨成本	$ 50,986,042	$ 43,389,512
跌價損失	573,468	736,700
存貨盤損(盈)	106	(5,155)
	$ 51,559,616	$ 44,121,057

(七)採權益法之長期股權投資

1.長期股權投資明細如下:

被投資公司	99年12月31日 期末評價金額	持股比例	99年度 投資(損)益
新虹科技股份有限公司	$ -	28.98%	$ -
新鉅科技股份有限公司	531,723	21.35%	101,131
天佳投資有限公司	41,780	24.00%	(14,993)
	$ 573,503		$ 86,138

被投資公司	98年12月31日 期末評價金額	持股比例	98年度 投資(損)益
新虹科技股份有限公司	$ -	28.98%	$ -
新鉅科技股份有限公司	315,804	30.67%	27,139
天佳投資有限公司	59,822	24.00%	10,999
台灣微米科技股份有限公司	-	-	(4,654)
	$ 375,626		$ 33,484

2.上列民國99年度及98年度採權益法評價之長期股權投資,係依各該公司所委任其他會計師查核同期間財務報表作評價。

(八)固定資產

	99年12月31日 原始成本	重估增值	累計折舊	帳面價值
土地	$ 1,581,068	$ 53,526	$ -	$ 1,634,594
房屋及建築	2,857,083	-	(874,302)	1,982,781
機器設備	3,544,371	-	(1,268,895)	2,275,476
模具設備	2,448,523	-	(1,261,209)	1,187,314
試驗設備	960,249	-	(595,923)	364,326
運輸設備	66,422	-	(31,615)	34,807
租賃改良	27,056	-	(15,058)	11,998
其他設備	1,354,545	-	(748,190)	606,355
未完工程及預付設備款	509,568	-	-	509,568
	$13,348,885	$ 53,526	($ 4,795,192)	$ 8,607,219

	98 年 12 月 31 日			
	原始成本	重估增值	累計折舊	帳面價值
土地	$ 1,513,879	$ 53,526	($ 546)	$ 1,566,859
房屋及建築	2,966,746	-	(802,280)	2,164,466
機器設備	3,332,423	-	(1,168,436)	2,163,987
模具設備	2,032,590	-	(1,019,739)	1,012,851
試驗設備	823,626	-	(562,674)	260,952
運輸設備	59,345	-	(34,971)	24,374
租賃改良	18,429	-	(11,717)	6,712
其他設備	1,143,366	-	(631,298)	512,068
未完工程及預付設備款	376,938	-	-	376,938
	$12,267,342	$ 53,526	($ 4,231,661)	$ 8,089,207

1. 民國 88 年本公司土地依法辦理資產重估價，其重估增值金額為$84,208，減除重估時估列之土地增值稅準備$36,488 後之餘額為$47,720，轉列資本公積。經後續年度多次股東會決議，將前述資本公積用以彌補虧損及待有盈餘時再轉回等多次異動，截至民國 99 年 12 月 31 日止該未實現重估增值餘額為$31,771。
2. 民國 99 年及 98 年 1 月 1 日至 12 月 31 日均無利息資本化情形。
3. 本公司之子公司高效電子(東莞)有限公司自民國 98 年 1 月 1 日起調整固定資產耐用年限，相關說明請詳附註三(二)。

(九)非金融資產減損

子公司認列之減損損失如下：

	列於損益表金額	
	99 年度	98 年度
減損損失-閒置資產	$ -	$ 796

(十)其他無形資產

	99 年 12 月 31 日	98 年 12 月 31 日
土地使用權	$ 163,238	$ 133,759
減：累積攤提	(29,120)	(27,754)
	$ 134,118	$ 106,005

(十一)遞延費用

	99 年 12 月 31 日	98 年 12 月 31 日
商標權	$ 190	$ 219
專利權	10,180	14,095
其他	192,910	158,483
	$ 203,280	$ 172,797

(十二)短期借款

	99年12月31日	98年12月31日
擔保銀行借款	$ 45,926	$ 87,030
信用銀行借款	2,582,321	1,906,173
	$ 2,628,247	$ 1,993,203
借款利率	0.79%~3.98%	0.88%~6.30%

截至民國99年及98年12月31日止，因上開借款提供資產作為擔保及開立保證票據之情形，請詳附註六及附註七(二)。

(十三)應付公司債

1.本公司民國97年5月發行之國內第一次無擔保轉換公司債，除自公開市場提前贖回並註銷公司債面額$9,400外，另於民國98年11月18日以庫藏股19,889,118股轉換公司債面額計$990,600，業已全數轉換完畢。
2.本公司因前述公司債提前贖回註銷及轉換交易而產生「資本公積-庫藏股票交易」$179,681，及沖減「資本公積-認股權」$54,740。

(十四)長期借款

貸款機構	期間	年利率	99年12月31日
玉山銀行(甲項)	98.2.23~101.2.23	2.00%	$ 1,700,000
玉山銀行(乙項)	99.10.6~100.3.23(註)	2.00%	400,000
玉山銀行(乙項)	99.10.21~100.3.23(註)	2.00%	400,000
永豐銀行	98.8.27~100.8.27	1.77%	150,000
永豐銀行	98.10.2~100.10.2	1.77%	150,000
台灣工業銀行	99.12.22~100.3.18	0.90%	30,000
合作金庫商業銀行	99.11.29~100.2.27(註)	1.81%	815,220
合作金庫商業銀行	99.12.22~100.3.22(註)	1.82%	465,840
合作金庫商業銀行	99.12.28~100.3.28(註)	1.83%	291,150
減：一年內到期之長期借款			(300,000)
合計			$ 4,102,210

貸款機構	期間	年利率	98年12月31日
玉山銀行(甲項)	98.2.23~101.2.23	2.00%	$ 1,700,000
玉山銀行(乙項)	98.10.6~99.1.6(註)	2.00%	400,000
玉山銀行(乙項)	98.10.23~99.1.22(註)	2.00%	400,000
永豐銀行	98.8.27~100.8.27	1.63%	150,000
永豐銀行	98.10.2~100.10.2	1.63%	150,000
合作金庫商業銀行	98.12.28~99.3.28(註)	2.00%	500,000
合作金庫商業銀行	98.12.29~99.3.29(註)	2.00%	300,000
合計			$ 3,600,000

註：乙項授信期間自首次動用日起算，三年內循環動用。每次動用期間最長不得超過一百八十天、最短不得低於九十天。

1.截至民國99年及98年12月31日止，除附註六所述另行提供質押資產

外，本公司因上開長期借款開立保證票據之情形請詳附註七(二)。

2.本公司於民國98年1月與玉山商業銀行等保證銀行團簽訂聯合授信合約，供本公司償還銀行借款暨充實營收成長所需之中期營運週轉金，合約期間為三年，授信總額度計$4,000,000(甲項：$2,400,000，得分次動用但不得循環動用；乙項：$1,600,000，得循環動用)；截至民國99年12月31日止，已動支借款金額計$2,500,000，依合約規定分期償還。本公司主要承諾事項如下：

(1)半年度及年度之合併財務報表之財務比率應維持如下:

A.流動比率於本授信合約存續期間應維持在100%(含)以上；

B.金融負債扣除現金及約當現金後除以有形淨值,於本授信合約存續期間應維持在140%(含)以下。(金融負債係指金融機構借款，包含可轉換公司債或公司債等。)

C.利息保障倍數：於本授信合約存續期間維持在3倍(含)以上。

D.最低有形淨值：即淨值扣除無形資產及遞延費用應維持在$6,000,000(含)以上。

E.負債比率：民國98年6月30日、民國98年12月31日及民國99年6月30日維持在320%(含)以下;民國99年12月31日及民國100年6月30日維持在300%(含)以下；民國100年12月31日(含)後維持在250%(含)以下。

若本公司之財務比率，未符合上述規定，本公司應於該會計年度或半年度結束後九個月內調整之。若調整後經會計師核閱之財務比率符合約定者，即不視為違約。

(2)本授信合約存續期間，本公司應將其依合約所取得之授信款項悉數用於支付本合約規定之授信用途（不得用於購入庫藏股、資本支出、發放現金股利及投資等）並應設置會計帳冊及備查紀錄，對本授信之運用詳為記載。惟管理銀行及各聯合授信銀行對借款人實際運用該款項之行為不負任何監督責任。

(3)本公司如發生營運資金不足之狀況，應以現金增資、股東墊款或其他方式支應之。借款人如以股東墊款方式籌資者，該股東墊款之債權順位應次於聯合授信銀行團就本授信之債權，且借款人應取得墊款股東出具之書面承諾書，同意其墊款之債權順位應次於聯合銀行團就本授信之債權，且其墊款利率不得高於本授信之最低貸款利率。借款人未依合約規定如期清償本金、利息及其他應付之所有款項前，不得清償借款人之股東所為之股東墊款。

(4)本公司之部分合格應收帳款債權，自聯合授信合約簽約日起讓與管理銀行，且合約應收帳款債權加計指定專戶餘額須逾乙項授信額度之百分之一百。

3.群光電能於民國98年10月與合作金庫商業銀行等保證銀行團簽訂聯合授信合約，供本公司償還銀行借款暨充實營收成長所需之中期營運週轉金，合約期間為期三年，授信總額度計$3,500,000，得循環動用；截至民國99年12月31日止，已動支借款金額計$1,572,210，依合約規定分期償還。主要承諾事項如下：

(1)群光電能年度合併財務報表之財務比率應維持如下:

A.流動比率於本授信合約存續期間應維持在100%(含)以上；

B.金融負債除以有形淨值,於本授信合約存續期間應維持在270%(含)以下。

C.利息保障倍數[(稅前淨利+利息+折舊+攤銷)/利息費用]:於本授信合約存續期間維持在3倍(含)以上。

D.最低有形淨值：即淨值扣除無形資產應維持在$2,000,000(含)以上。

上開各款之財務比率，以每年度合併財務報表為計算基礎，每年核算一次。若群光電能之財務比率，未符合上述規定，群光電能應於該會計年度結束後九個月內調整之。若調整後經會計查核之財務比率符合約定者，即不視為違約。

(2)於借款合約存續期間，應隨時維持合格應收帳款維持率，即合格應收帳款與備償專戶合計數除以本授信動撥餘額，應維持在85%以上。

上述「授信動撥餘額」係指群光電能該次擬動用之授信金額加計當時已動用未清償之授信本金餘額。

若群光電能之合格應收帳款維持比率無法達成時，應於管理銀行通知後七個銀行營業日內，採取下列措施，使合格應收帳款維持率符合借款合約之約定：

a.提供其他經管理銀行同意之合格應收帳款；及/或

b.提前清償(不適用借款合約第十五條之約定)；及/或

c.以存(匯)款轉入備償專戶。

(3)群光電能依約自首次動用日起算屆滿六個月之日起至借款授信期間屆滿之日止，每三個月計算一次承諾費，於該計算期間內平均動用金額未達可動用額度60%之差額，就該差額依年費率0.15%按季計算承諾費，於每三個月及本授信之授信期間屆滿之日計付予管理銀行，由管理銀行依各授信銀行之參貸比例分配之。

(4)本公司及所屬關係企業對群光電能之持股比率應維持在51%以上，並取得經營控制權(即取得半數以上之董監事席次)。但若為符合上市櫃規定，則以「臺灣證券交易所股份有限公司有價證券上市審查準則」及「財團法人中華民國證券櫃檯買賣中心證券商營業處所買賣有價證券審查準則」規定之最高持股比例及最高席次為準。

(十五)退休金計劃

1.本公司及國內子公司依據「勞動基準法」之規定，訂有確定給付之退休辦法，適用於民國94年7月1日實施「勞工退休金條例」前所有正式員工之服務年資，以及於實施「勞工退休金條例」後選擇繼續適用勞動基準法員工之後續服務年資。本公司按月就薪資總額2%提撥退休基金，以勞工退休準備金監督委員會之名義專戶儲存於臺灣銀行。截至民國99年及98年12月31日止，已提存於臺灣銀行之退休準備金餘額分別為$214,048及$215,936。

2.本公司及國內子公司分別以民國99年及98年12月31日為衡量日完成退休金精算評估，計算退休金成本所用之精算假設如下：

	99 年 度	98 年 度
折現率	1.75%~2.25%	2.00%~2.25%
基金預期報酬率	2.00%~3.00%	2.00%~2.25%
薪資水準增加率	1.75%~2.75%	2.00%~3.00%

3.本公司及國內子公司民國 99 年及 98 年 12 月 31 日之退休金提撥狀況調節如下：

	99 年 12 月 31 日	98 年 12 月 31 日
給付義務：		
既得給付義務	($ 55,595)	($ 36,600)
非既得給付義務	(133,880)	(142,690)
累積給付義務	(189,475)	(179,290)
未來薪資增加之影響數	(65,245)	(61,908)
預計給付義務	(254,720)	(241,198)
退休基金資產公平價值	214,048	215,936
提撥狀況	(40,672)	(25,262)
未認列過渡性淨給付義務	2,113	4,357
未認列退休金利益	3,182	(12,080)
應計退休金負債	($ 35,377)	($ 32,985)

4.淨退休金成本如下：

	99 年 度	98 年 度
服務成本	$ 5,426	$ 5,444
利息成本	4,838	5,959
基金資產之預期報酬	(4,349)	(5,342)
攤銷：未認列過渡性淨給付義務	2,244	4,017
未認列退休金利益	(420)	(674)
縮減或清償利益	-	(801)
淨退休金成本	$ 7,739	$ 8,603

5.民國 94 年 7 月 1 日起，本公司及國內子公司依據「勞工退休金條例」規定，訂有確定提撥之退休辦法，適用於本國籍之員工。本公司就員工選擇適用「勞工退休金條例」所定之勞工退休金制度部分，每月按不低於薪資之 6%提繳勞工退休金至勞保局員工個人帳戶，員工退休金之支付依員工個人之退休金專戶及累積收益之金額採月退休金或一次退休金方式領取。民國 99 年度及 98 年度，本公司依上開退休金辦法認列之退休金成本分別為$44,700 及$40,051。

6.有康公司及設立於境外之子公司訂有確定提撥義務之職工退休辦法，民國 99 年及 98 年度認列之退休金費用分別為$5,008 及$4,657。

7.設立於中華人民共和國境內之子公司，按當地政府規定之養老保險制度，每月依員工薪資總額之一定比率提撥養老保險金，每位員工之退休金由當地政府管理統籌安排，公司除每月提撥外，無進一步義務。民國 99 年度及 98 年度撥付之退休金分別計$199,017 及$122,909。

(十六)股本

1.截至民國99年及98年12月31日止,本公司額定股本均為$7,000,000,實收資本額分別為$6,256,144及$5,912,778,各分別為625,614仟股及591,278仟股,每股面額拾元。

2.本公司於民國99年6月9日經股東會決議,以未分配盈餘派發股東股票股利$290,633,另股東會通過之員工股票股利$363,335,依股東會決議日前一日民國99年6月8日本公司收盤價新台幣75.5元並考量除權息之影響以新台幣68.76元為計算基礎,計發行新股5,284仟股,該項增資案共計發行股數為34,347仟股,業經報奉主管機關核准在案,本公司並以民國99年7月24日為增資基準日,相關變更登記事項業於民國99年8月3日辦理完竣。

(十七)資本公積

1.依證券交易法規定,資本公積除超過票面金額發行股票所得之溢額及受領贈與之所得於公司無累積虧損時,每年以其合計數不超過實收資本額百分之十之限額撥充資本外,餘均僅能彌補虧損。公司非於盈餘公積填補資本虧損仍有不足時,不得以資本公積補充之。

2.有關資本公積－認股權請詳附註四(十二)之說明。

(十八)保留盈餘

1.法定盈餘公積

依公司法規定,公司稅後盈餘扣除以前年度虧損後之餘額,須先提列10%之法定盈餘公積,直至該公積累積數等於資本額為止。法定盈餘公積除彌補公司虧損及撥充資本外,不得使用之,惟撥充資本時,以此項公積已達實收資本額50%,並以撥充其半數為限。

2.特別盈餘公積

依現行法令規定,公司於分派可分配盈餘時,除依法提出法定盈餘公積外,應就當年度發生之帳列股東權益減項金額,自當年度稅後盈餘與前期未分配盈餘提列相同數額之特別盈餘公積,屬前期累積之股東權益減項金額,則自前期未分配盈餘提列相同數額之特別盈餘公積,不得分派。嗣後股東權益減項數額有迴轉時,得就迴轉部分分派盈餘。

3.未分配盈餘

(1)依本公司章程規定,每年度決算如有盈餘,應先提列繳納所得稅及彌補虧損,次提10%為法定盈餘公積,再依證券交易法第41條暨主管機關規定提列必要之特別盈餘公積,如尚有盈餘,提撥百分之一為董事監察人酬勞,百分之十六為員工紅利,其餘由董事會依本公司章程第十九條之原則擬具分派議案,提請股東會承認。依所得稅法規定,公司當年度之盈餘未作分配者,就該未分配盈餘加徵10%營利事業所得稅。

(2)截至民國99年及98年12月31日止,本公司有關未分配盈餘明細如下:

	99年12月31日	98年12月31日
86年及以前年度未分配盈餘	$ 17,867	$ 17,867
87年及以後年度未分配盈餘		
已加徵10%營利事業所得稅之未分配盈餘	2,005,311	1,291,536
未加徵10%營利事業所得稅之未分配盈餘	3,650,068	3,330,918
合計	$ 5,673,246	$ 4,640,321

(3)截至民國 99 年 12 月 31 日止，本公司股東可扣抵稅額帳戶餘額為$240,250，如分配本年度之盈餘，按加計應納稅額後產生之可扣抵稅額計算，其預計可扣抵稅額比率為 10.94%。

(4)本公司分配民國 98 年度盈餘之實際股東可扣抵稅額比率為 8.49%。

4. 本公司於民國 99 年 6 月 9 日及 98 年 6 月 10 日，經股東會決議通過民國 98 年度及 97 年度盈餘分派案如下：

	98年度		97年度	
	金額	每股股利(元)	金額	每股股利(元)
法定盈餘公積	$ 333,092	$ -	$ 290,079	$ -
特別盈餘公積	-	-	41,016	-
股票股利	290,633	0.50	266,000	0.50
現金股利	2,034,434	3.50	1,330,000	2.50
合計	$2,658,159	$ 4.00	$1,927,095	$ 3.00

上述民國 98 年及 97 年度盈餘分配情形，與本公司民國 99 年 4 月 16 日及民國 98 年 4 月 16 日之董事會提議並無差異；惟為配合本公司國內第一次無擔保轉換公司債之轉換為普通股，董事會於民國 98 年 7 月 10 日決議調整股東紅利之配股-配息率，現金股利由每股 2.5 元調整為 2.465 元，股票股利由每仟股配發 50 股調整為 49.307 股。

5. 本公司於民國 99 年及 98 年度員工紅利及董監酬勞估列金額如下：

	99年度	98年度
員工紅利	$ 525,610	$ 486,215
董監酬勞	32,851	30,388
合計	$ 558,461	$ 516,603

上述估列情形係分別以民國 99 年及 98 年稅後淨利，考量法定盈餘公積等因素後，以章程所定之成數為基礎估列(以 16%及 1%估列)，並分別認列為民國 99 年及 98 年度營業費用。本公司董事會通過及股東會決議之員工紅利及董監酬勞相關資訊可至公開資訊觀測站查詢。

6. 本公司民國 98 年度盈餘實際分配情形如上段所述，其中員工股票紅利係以每股 68.76 元計算配發 5,284 仟股。經股東會決議之民國 98 年度員工紅利及董監酬勞與民國 98 年度財務報表認列之員工紅利$486,215 及董監酬勞$30,388 並無差異。

(十九)庫藏股票

單位：仟股

	99 年 度			
收回原因	期初股數	本期增加	本期減少	期末股數
供轉讓股份予員工	10,000	-	-	10,000
供轉換公司債股權轉換	11	-	(11)	-
	98 年 度			
收回原因	期初股數	本期增加	本期減少	期末股數
供轉讓股份予員工	10,000	-	-	10,000
供轉換公司債股權轉換	15,000	4,900	(19,889)	11

1. 證券交易法規定公司對買回發行在外股份之數量比例，不得超過公司已發行股份總數百分之十，收買股份之總金額，不得逾保留盈餘加計發行股份溢價及已實現之資本公積金額。截至民國 99 年及 98 年 12 月 31 日止，本公司已買回庫藏股票之庫藏股金額分別為$505,291 及$649,744。
2. 本公司持有之庫藏股票依證券交易法規定不得質押，於未轉讓前亦不得享有股東權利。
3. 上開民國 96 年度以前買回供轉讓員工之股份(計 15,000 仟股)，於民國 97 年 1 月 18 日經董事會決議變更買回目的為「配合轉換公司債之發行，作為股權轉換之用」。依證券交易法規定，此類庫藏股票應於買回之日起三年內轉讓，逾期未轉讓者，視為公司未發行股份，並應辦理註銷登記。該變更業經報奉主管機關核准在案。民國 98 年底未轉換之庫藏股數10,822股業於民國99年1月19日經董事會決議辦理註銷，相關變更登記於民國 99 年 1 月 27 日完成。
4. 自民國 91 年度起，子公司持有本公司股票部分，依財務會計準則公報第三十號「庫藏股票會計處理準則」規定，視同本公司之庫藏股票，截至民國 99 年及 98 年 12 月 31 日止，子公司持有本公司股票明細如下：

單位:仟股/新台幣元

	99 年 度						
	期初		本期增加	本期出售		期末	
轉投資公司	股數	帳面價值/股	股數(註)	股數	售價/股	股數	市價/股
有康電子股份有限公司	20,195	$11.32	909	2,015	$81.52	19,089	$65.00
高效電子股份有限公司	13,929	7.59	695	30	89.65	14,594	65.00

單位:仟股/新台幣元

	98 年 度						
	期 初		本期增加	本 期 出 售		期 末	
轉投資公司	股 數	帳面價值/股	股數(註)	股數	售價/股	股數	市價/股
有康電子股份有限公司	19,712	$11.88	973	489	$79.79	20,195	$77.60
高效電子股份有限公司	13,275	7.96	654	-	-	13,929	77.60

註:本期新增股數係子公司取得本公司發行之股票股利。

5.截至民國99年及98年12月31日止,子公司持有本公司股票視同庫藏股票之金額:

子公司名稱	99 年 12 月 31 日	98 年 12 月 31 日
有康電子	$ 205,795	$ 228,605
高效電子	105,482	105,710
	$ 311,277	$ 334,315

(二十)所得稅費用

所得稅費用主要構成項目:

	99 年 度	98 年 度
期末應付所得稅	$ 686,632	$ 661,391
期初應付所得稅	(103,841)	(4,384)
以前年度所得稅高估數	(221,905)	(91,509)
暫繳及扣繳稅款	272,326	324,131
當期所得稅費用	633,212	889,629
遞延所得稅淨變動	(23,540)	(21,898)
所得稅費用	$ 609,672	$ 867,731

1.依所得稅法計算之民國98年度及97年度未分配盈餘,本公司及子公司應依法加徵10%營利事業所得稅分別為$71,377及$97,369。

2.民國99年及98年12月31日之遞延所得稅資產與負債總額如下:

	99 年 12 月 31 日	98 年 12 月 31 日
遞延所得稅資產總額	$ 172,695	$ 213,229
遞延所得稅資產之備抵評價金額	$ 106,851	$ 170,647
遞延所得稅負債總額	$ 19,387	$ 19,665

3.遞延所得稅資產(負債)明細如下：

	99年12月31日		98年12月31日	
遞延所得稅資產－流動	金額	所得稅影響數	金額	所得稅影響數
未實現兌換損失	$180,569	$ 30,697	$ 74,660	$ 14,932
未實現銷貨毛利	6,912	1,175	10,930	2,186
存貨跌價及呆滯損失	73,055	12,695	66,055	13,211
呆帳費用超限數	119,859	20,570	149,220	29,844
未實現處分固定資產利益	2,324	395	3,145	629
虧損扣抵	-	-	72,528	8,610
其他	87,559	14,979	121,110	24,222
未實現金融資產評價利益	(27,829)	(4,731)	(11,460)	(2,292)
備抵評價		(33,056)		(55,893)
		$ 42,724		$ 35,449
遞延所得稅資產－非流動	金額	所得稅影響數	金額	所得稅影響數
未實現處分固定資產利益	$ 16,124	$ 2,741	$ 21,690	$ 4,338
未提撥退休金費用	39,728	6,754	37,505	7,501
長期股權投資損失	201,912	34,325	191,005	38,201
虧損扣抵	148,084	25,773	316,910	63,382
其他	28,773	5,622	27,905	5,581
投資抵減		16,969		592
備抵評價		(73,795)		(114,754)
		$ 18,389		$ 4,841
遞延所得稅負債－非流動				
長期股權投資利益	($ 71,792)	($ 12,205)	($ 71,792)	($ 14,358)
固定資產財稅差	(12,253)	(2,451)	(15,075)	(3,015)
		($ 14,656)		($ 17,373)

4.本公司營利事業所得稅結算申報，業經稅捐稽徵機關核定至民國96年度。

5.本公司及各子公司依各當地國所得稅法規定，可享有虧損扣抵。子公司截至民國99年12月31日止，累積虧損尚未抵減餘額為$148,084，可分年扣抵至民國109年。

6.設立於中華人民共和國境內之子公司，依「中華人民共和國企業所得稅法」規定，享有之定期減免稅優惠(兩免三減)，可以在該法令施行後繼續享受至期滿為止，但因未獲利而尚未享受優惠者，優惠期限自該法令施行年度起算。

(二十一)普通股每股盈餘

	99 年 1 月 1 日 至 12 月 31 日				
	金額		加權平均流通	每股盈餘(元)	
	稅前	稅後	在外股數(仟股)	稅前	稅後
基本每股盈餘：					
本期淨利	$4,259,740	$3,650,068	581,750	$7.32	$6.27
具稀釋作用之潛在普通股之影響					
員工分紅	-	-	9,509		
稀釋每股盈餘：					
本期淨利加計潛在普通股之影響	$4,259,740	$3,650,068	591,259	$7.20	$6.17

	98 年 1 月 1 日 至 12 月 31 日				
	金額		加權平均流通	每股盈餘(元)	
	稅前	稅後	在外股數(仟股)	稅前	稅後
基本每股盈餘：					
本期淨利	$4,198,649	$3,330,918	569,536	$7.37	$5.85
具稀釋作用之潛在普通股之影響					
員工分紅	-	-	7,399		
稀釋每股盈餘：					
本期淨利加計潛在普通股之影響	$4,198,649	$3,330,918	576,935	$7.28	$5.77

上述民國 99 年及 98 年 1 月 1 日至 12 月 31 日加權平均流通在外股數，業已依盈餘轉增資情形追溯調整。

自民國 97 年度起，因員工分紅可選擇採用發放股票之方式，於計算每股盈餘時，係假設員工分紅將採發放股票方式，於該潛在普通股具有稀釋作用時計入加權平均流通在外股數，以計算稀釋每股盈餘；計算基本每股盈餘時，係於股東會決議上一年度員工分紅採發放股票方式之股數確定時，始將該股數計入股東會決議年度普通股加權平均流通在外股數。且因員工紅利轉增資不再屬於無償配股，故計算基本及稀釋每股盈餘時不追溯調整。惟民國 97 年度分配民國 96 年度員工紅利部分，仍依財務會計準則公報第 24 號「每股盈餘」第 19 及 39 段有關員工紅利轉增資之規定處理。

(二十二)用人、折舊、折耗及攤銷費用

本期及前期發生之用人、折舊、折耗及攤銷費用依其功能別彙總如下：

	99年度		
	屬於營業成本者	屬於營業費用者	合計
用人費用			
薪資費用	$ 3,667,373	$ 2,239,446	$ 5,906,819
勞健保費用	22,507	102,716	125,223
退休金費用	73,406	183,058	256,464
其他用人費用	45,145	107,775	152,920
折舊費用	729,698	290,309	1,020,007
攤銷費用	35,699	137,500	173,199

	98年度		
	屬於營業成本者	屬於營業費用者	合計
用人費用			
薪資費用	$ 3,038,012	$ 2,192,597	$ 5,230,609
勞健保費用	9,056	92,475	101,531
退休金費用	35,621	140,599	176,220
其他用人費用	85,639	75,176	160,815
折舊費用	699,295	281,486	980,781
攤銷費用	27,131	131,534	158,665

五、關係人交易

(一)主要關係人之名稱及關係

關係人名稱	與本公司之關係
藍天電腦股份有限公司(藍天公司)	本公司與該公司董事長相同
新鉅科技股份有限公司(新鉅)	有康公司採權益法評價之被投資公司
新虹科技股份有限公司(新虹)	本公司採權益法評價之被投資公司
金育塑膠電子(吳江)有限公司(金育)	對廣信公司採權益法評價之投資公司
台灣微米科技股份有限公司(台灣微米)	民國98年6月19日前有康公司及廣盛公司採權益法評價之被投資公司(註)
昆山勝方電子有限公司（昆山勝方）	天佳轉投資之子公司
凱博電腦（昆山）有限公司（凱博昆山）	藍天公司轉投資之孫公司

註：有康公司及廣盛公司於民國98年9月全數出售原持有之台灣微米股份。

(二)與關係人之重大交易事項

1. 銷貨

	99年度		98年度	
	金額	佔銷貨淨額百分比	金額	佔銷貨淨額百分比
凱博昆山	$ 115,658	-	$ 65,548	-
金育	30,810	-	-	-
藍天	200	-	465	-
台灣微米	-	-	53,823	-
	$ 146,668	-	$ 119,836	-

上開銷貨予關係人之經銷價格係依一般銷售條件辦理,並給予合理之數量、價格折讓，收款期間原則上為 60～90 天，惟視各關係企業資金情形給予展期。

2. 應收帳款

	99 年 12 月 31 日		98 年 12 月 31 日	
	金　　額	佔該科目餘額百分比	金　　額	佔該科目餘額百分比
凱博昆山	$ 58,248	-	$ 20,008	-
金育	12,906	-	-	-
	$ 71,154	-	$ 20,008	-

3. 進　貨

	99 年 度		98 年 度	
	金　　額	佔進貨淨額百分比	金　　額	佔進貨淨額百分比
新鉅	$ 681,750	1	$ 823,210	2
金育	500,108	1	322,505	-
昆山勝方	395,223	1	412,831	1
台灣微米	-	-	10,669	-
	$1,577,081	2	$1,569,215	1

上述向關係人進貨係依時價，並按一般進貨條件辦理。

4. 應付帳款

	99 年 12 月 31 日		98 年 12 月 31 日	
	金　　額	佔該科目餘額百分比	金　　額	佔該科目餘額百分比
新鉅	$ 106,010	1	$ 154,982	1
昆山勝方	84,319	1	42,910	-
金育	77,671	1	165,014	1
新虹	1,103	-	1,212	-
	$ 269,103	3	$ 364,118	2

5. 董事、監察人、總經理及副總經理等主要管理階層薪酬資訊

	99 年 度	98 年 度
薪資	$ 51,142	$ 38,719
獎金	76,410	63,491
盈餘分配項目	193,134	158,103
	$ 320,686	$ 260,313

(1)薪資包括薪資、職務加給、退職退休金、離職金等。
(2)獎金包括各種獎金、獎勵金等。
(3)業務執行費用包括車馬費、特支費、各種津貼、宿舍、配車等實物提供。
(4)盈餘分配項目係指當期估列之董監酬勞及員工紅利。

（民國 98 年度業依實際情況調整）

(5)相關資訊可參閱本公司股東會年報。

六、質押之資產

（一）截至民國 99 年及 98 年 12 月 31 日止，本公司及子公司提供擔保之資產明細如下：

資產名稱	擔保之性質	99年12月31日	98年12月31日
活期及定期存款（表列「其他金融資產-非流動」）	記帳關稅、假扣押擔保金及銀行借款	$ 87,013	$ 122,063
定期存款（表列「其他金融資產-流動」）	稅捐及社保等保證	2,478	3,391
土地、房屋及建築及土地使用權（表列「其他無形資產」）	短期借款及長期借款	997,530	1,374,159
存出保證金	廠房押金等	58,614	40,734
		$ 1,145,635	$ 1,540,347

（二）截至民國 99 年 12 月 31 日止，有康公司及高效公司分別以持有本公司股票（表列「庫藏股票」）5,000,000 股及 11,000,000 股質押借款。

七、重大承諾事項及或有事項

(一)截至民國 99 年 12 月 31 日止，本公司及子公司因購置原料、消耗性零件等，已開出而尚未使用之信用狀金額約為$19,320。

(二)截至民國 99 年 12 月 31 日止，本公司及子公司因向銀行貸款、遠期外匯買賣、應收帳款出售而開立之應付保證票據約為$21,721,662。

(三)截至民國 99 年 12 月 31 日止，本公司因購買電腦設備及軟體等相關合約，尚未支付金額為$3,112。

(四)截至民國 99 年 12 月 31 日止，子公司－展達公司、群光電能、茂瑞、東莞好而優、CAI、群電蘇州、廣盛南昌及 CPUS 因承租辦公室及土地等，未來應支付租金如下：

金額	
第一年	$ 53,156
第二年	53,853
第三年	48,751
第四年	43,292
第五年及五年以後	393,388
	$ 592,440

(五)群光東莞、茂瑞、東莞好而優與當地人民政府簽訂補充協議，因向人民政府租賃土地需支付管理費及外匯補差費用約為每年$37,717，協議有效期間自民國 87 年 8 月至 131 年 8 月止。

八、重大之災害損失

無此情形。

九、重大之期後事項

(一)本公司及子公司群光電能科技股份有限公司於民國 100 年 3 月 1 日參與新世紀光電股份有限公司私募案,以每股 63 元分別取得 13,300 仟股及 6,700 仟股。

(二)本公司擬透過 100%持有之子公司 Chicony Overseas Inc.前往大陸重慶地區投資設廠，本次預計投資金額為美金 18,000 仟元。該投資案主管機關已於民國 100 年 3 月核准。

(三)本公司之子公司群光電能科技股份有限公司，於民國 100 年 3 月經董事會決議，由其 100%持有之曾孫公司 Chicony Power Technology Hong Kong Limited 前往大陸重慶地區投資設廠，預計投資金額為美金 10,000 仟元。

十、其他

(一)財務報表表達

民國 98 年度合併財務報表之部分科目業予重分類,便與民國 99 年度合併財務報表比較。

(二)金融資產之公平價值

	99 年 12 月 31 日		
		公平價值	
		公開報價	評價方法
	帳面價值	決定之價值	估計之價值
非衍生性金融商品			
資產			
公平價值與帳面價值相等之金融資產	$ 13,829,892	$ -	$ 13,829,892
備供出售金融商品	3,809,005	3,809,005	-
以成本衡量之金融商品	1,447,703	-	-
負債			
公平價值與帳面價值相等之金融負債	16,167,148	-	16,167,148
長期借款	4,402,210	-	4,402,210
衍生性金融商品			
資產			
遠期外匯合約	17,025	17,025	-
匯率交換合約	31,818	31,818	-
負債			
遠期外匯合約	1,075	1,075	-
匯率交換合約	2,915	2,915	-

	98 年 12 月 31 日		
		公平價值	
	帳面價值	公開報價決定之價值	評價方法估計之價值
非衍生性金融商品			
資產			
公平價值與帳面價值相等之金融資產	$ 13,750,917	$ -	$ 13,750,917
備供出售金融商品	2,279,018	2,279,018	-
以成本衡量之金融商品	1,368,453	-	-
負債			
公平價值與帳面價值相等之金融負債	15,708,923	-	15,708,923
長期借款	3,600,000	-	3,600,000
衍生性金融商品			
資產			
遠期外匯合約	11,609	11,609	-
負債			
遠期外匯合約	1,138	14,063	-

本公司估計金融商品公平價值使用之方法及假設主要如下：

1. 短期金融商品以其在資產負債表上之帳面價值估計其公平價值，因為此類商品到期日甚近，其帳面價值應屬估計公平價值之合理基礎。此方法應用於現金及約當現金、應收票據及帳款、其他應收款、其他金融資產、短期借款、應付票據、應付帳款、應付費用及其他應付款等科目。存出保證金及存入保證金，因折現值影響不大，故以帳面價值估計其公平價值。
2. 交易目的金融資產係以公開之市場價格為公平價值。
3. 備供出售金融資產如有活絡市場公開報價時，則以此市場價格為公平價值。若無市場價格可供參考時，則採用評價方法估計。本公司採用評價方法所使用之估計及假設，與市場參與者於金融商品訂價時用以作為估計及假設之資訊一致，該資訊為本公司可取得者。
4. 長期借款係以其預期現金流量之折現值估計公平價值，折現率則以本公司所能獲得類似條件(相近之到期日)之借款利率為準。
5. 衍生性金融商品之公平價值，係假設本公司若依約定在報表日終止合約，預計所能取得或必須支付之金額。一般均包括當期未結清合約之未實現損益。
6. 民國 95 年 1 月 1 日以後發行之可轉換公司債以其預期現金流量之折現值估計公平價值。折現率為本公司發行公司債之原始有效利率。

7.具有資產負債表信用風險之金融商品：

	保證金額	
	99年12月31日	98年12月31日
本公司之子/孫公司－		
銀行信用保證承諾	歐元 1,000仟元	歐元 4,000仟元
銀行信用保證承諾	美金 26,800仟元	美金 48,400仟元
銀行信用保證承諾	CZK - 仟元	CZK 72,000仟元

本公司提供借款保證承諾僅對具重大影響力之被投資公司為之。其信用狀況均能完全掌握，故未要求提供擔保品。若被投資公司未能履約，所可能發生之損失與合約金額相等。

(三)本公司民國 99 年及 98 年度自備供出售金融資產當期直接認列為股東權益調整項目為貸餘$487,527 及貸餘$734,572。

(四)財務風險控制及避險策略(含財務避險)

本公司之財務風險，主要為投資金融商品本身所伴隨的風險及以外幣交易之匯率風險。本公司對於各項金融商品投資之財務風險，一向採取最為嚴格之控制標準，凡任何財務投資及操作，均經過全面評估其可能之市場風險、信用風險、流動性風險及現金流量風險，以選擇風險最小者為依歸。

(五)重大財務風險資訊

1.市場風險

本公司從事之業務涉及若干非功能性貨幣，故受匯率波動之影響，具重大匯率波動影響之外幣資產及負債資訊如下：

	99年12月31日			98年12月31日		
(外幣：功能性貨幣)	幣別	外幣金額(仟元)	期末衡量匯率	幣別	外幣金額(仟元)	期末衡量匯率
金融資產						
貨幣性項目						
美金：新台幣	USD	333,391	29.115	USD	315,541	31.985
美金：人民幣	USD	98,897	6.6228	USD	98,573	6.8281
金融負債						
貨幣性項目						
美金：人民幣	USD	277,484	6.6228	USD	270,258	6.8281

2.應收款項

(1)市場風險

本公司主要之進銷貨係以美金為計價單位，公平價值將隨市場匯率波動而改變(請詳附註十(五)1.)，惟本公司持有之外幣資產及負債

部分及收付款期間約當，可將市場風險相互抵銷，故預期不致產生重大之市場風險。

(2)信用風險

本公司應收款項債務人均信用良好，經評估應無重大之信用風險。

(3)流動性風險

本公司應收款項均為一年內到期，預期不致發生重大之流動性風險。

(4)利率變動之現金流量風險

本公司應收款項均為一年內到期，因此經評估無重大之利率變動之現金流量風險。

3.金融商品投資(公平價值變動列入損益之金融資產、備供出售金融資產及以成本衡量之金融資產)

(1)市場風險

本公司從事之金融商品投資受市場價格變動之影響，惟本公司業已設立停損點，故預期不致發生重大之市場風險；本公司從事以成本衡量之金融資產投資因無活絡市場，故不受市場價格變動之影響，預期不致發生重大之市場風險。

(2)信用風險

本公司係透過集中交易市場下單交易，且係與信用良好之交易相對人往來，預期交易相對人不致發生違約，故發生信用風險之可能性甚低。

(3)流動性風險

1.本公司投資以公平價值變動列入損益之金融資產及備供出售之金融資產具活絡市場，故預期可輕易在市場上以接近公平價值之價格迅速出售金融資產。

2.本公司投資以成本衡量之金融資產部分標的並無活絡市場，其餘因屬投資私募之上市(櫃)公司股票，受限於法令規定三年內不得轉讓，故具有重大之流動性風險。

(4)利率變動之現金流量風險

本公司投資之權益類金融商品均非屬利率型商品，因此無利率變動之現金流量風險。

4.金融商品負債

(1)市場風險

本公司發行之債務類商品係屬固定利率之負債，具市場利率波動之風險。

(2)信用風險

本公司發行之債務類商品，無信用風險。

(3)流動性風險

本公司之營運資金足以支應本公司之資金需求，預期不致發生重大之流動性風險。

(4)利率變動之現金流量風險

本公司發行之債務類商品係屬固定利率之負債，因此無利率變動之現金流量風險。

5.應付款項

(1)市場風險

除附註十(五)1.所述外，本公司應付款項均為一年內到期，應無重大之市場風險。

(2)信用風險

本公司之應付款項無信用風險。

(3)流動性風險

本公司之應付款項均為一年內到期，因本公司之營運資金足以支應資金需求，因此預期不致發生重大之流動性風險。

(4)利率變動之現金流量風險

本公司應付款項均為一年內到期，應無重大之利率變動現金流量風險。

6.借款

(1)市場風險

本公司借入之短期款項，均為一年內到期，預期不致發生重大之市場風險。

本公司借入之長期款項，均為固定利率之負債，市場利率變動使長期負債之公平價值隨之變動，惟不致對公司產生重大影響。

(2)信用風險

無信用風險。

(3)流動性風險

本公司營運資金均足以支應資金之需求，故未有因無法籌措資金以履行合約義務之流動性風險。

(4)利率變動之現金流量風險

本公司借入款項均屬固定利率型商品，因此無利率變動之現金流量風險。

十一、附註揭露事項

(一)重大交易事項相關資訊

依「證券發行人財務報告編製準則」規定，本公司民國99年度之重大交易事項相關資訊如下：

(1)資金貸與他人情形，如下表：

資金貸與他人者 編號	公司名稱	貸與對象	往來科目	本期最高餘額	期末餘額	利率區間	資金貸與性質(註二)	業務往來金額	有短期融通資金必要之原因	提列呆帳金額	擔保品名稱	擔保品價值	對個別對象資金貸與限額(註一)	資金貸與最高限額(註一)
0	本公司	有康公司	其他應收款	$ 468,900	$ -	1.50%~1.97%	2	$ -	營運週轉	$ -	無	無	$ 4,193,122	$ 5,590,829
0	本公司	廣盛公司	其他應收款	430,000	291,500	1.50%~1.97%	2	-	營運週轉	-	無	無	4,193,122	5,590,829
0	本公司	群晶公司	其他應收款	199,000	197,000	1.48%~1.94%	2	-	營運週轉	-	無	無	4,193,122	5,590,829

註一：本公司資金可貸放額度，以總額不超過本公司最近期經會計師查核簽證或核閱之財務報表淨值40%為限，且

1.對單一企業因業務往來所為之貸放額度以不逾本公司淨值30%為限，亦不得逾與本公司最近一年內實際進銷貨金額。

2.對單一企業因短期融通資金所為之貸放額度以不逾本公司淨值30%為限。

3.融通資金之期限不得逾一年。

註二：資金貸與性質如下：1.有業務往來者。

2.有短期融通資金之必要者。

(2)為他人背書保證情形，如下表：

編號	背書保證者公司名稱	被背書保證對象 公司名稱	被背書保證對象 與本公司關係	對單一企業背書保證之限額	本期最高背書保證餘額	期末背書保證餘額	以財產擔保之背書保證金額	累計背書保證金額佔最近期財務報表淨值之比率	背書保證最高限額
			（註一）						（註二）
0	本公司	CEG	3	$ 3,494,268	$ 133,824 (EUR 3,000)	$ 38,921 (EUR 1,000)	$ -	0.28%	$ 6,988,537
0	本公司	CGI	2	3,494,268	704,137 (USD 21,000) (EUR 700)	-	-	-	6,988,537
0	本公司	群光蘇州	3	3,494,268	668,928 (USD 20,800)	460,017 (USD 15,800)	-	3.29%	6,988,537
0	本公司	CEZ	3	3,494,268	257,280 (USD 8,000)	232,920 (USD 8,000)	-	1.67%	6,988,537
0	本公司	蘇州茂群	3	3,494,268	115,776 (USD 3,600)	-	-	-	6,988,537
0	本公司	群電蘇州	3	3,494,268	61,104 (USD 1,900)	-	-	-	6,988,537
0	本公司	Real Young	3	3,494,268	96,480 (USD 3,000)	87,345 (USD 3,000)	-	0.62% 5.86%	6,988,537

註一：背書保證對象與本公司之關係有下列五種：

1.本公司為子公司。

2.子公司有業務往來者相互間。

3.子公司為其子公司。

4.本公司直接或間接持有表決權股份百分之九十以上之公司相互間。

5.直接或間接對本公司持有表決權之股份超過百分之五十之公司。

註二：本公司背書保證總額不得超過本公司最近期經會計師查核簽證或核閱之財務報表淨值50%，且對單一企業背書保證限額以不逾總背書保證額度50%為限。

本公司及子公司整體背書保證總額不得超過本公司最近期經會計師查核簽證或核閱之財務報表淨值50%，且對單一企業背書保證限額以不逾總背書保證額度50%為限，且

1.因業務往來關係所從事背書保證，除前項所述限制之外，對單一企業背書金額亦不得逾該單一企業與保證公司最近一年內實際進銷貨金額。

2.本公司為淨值低於實收資本額二分之一之公司辦理背書保證，除前項所述限制之外，合計對其背書保證金額亦不得逾其最近期經會計師查核簽證或核閱之財務報表淨值。

(3)期末持有有價證券情形，如下表：

持有之公司	種類	有價證券名稱	與有價證券發行人之關係	帳列科目	期末				備註
					股數/單位	帳面金額	持股比例	市價	
本公司	股票	藍天電腦股份有限公司	同一董事長	備供出售金融資產	19,081,776	$ 835,560	2.99%	$ 1,288,020	
本公司	債券	億光電子工業股份有限公司							
		國內第三次無擔保轉換公司債	-	"	1,262,000	126,741	0.57%	135,665	
		國內第四次無擔保轉換公司債	-	"	1,500,000	154,981	0.60%	161,250	
本公司	股票	淳安電子股份有限公司	-	"	604,812	14,157	0.56%	7,863	
本公司	股票	新世紀光電股份有限公司	-	"	692,364	33,757	0.36%	36,141	
本公司	股票	開曼美食達人股份有限公司	-	"	60,000	10,560	0.05%	17,580	
本公司	股票	亞得客國際集團	-	"	50,000	4,600	0.03%	7,400	
本公司	股票	安國國際科技股份有限公司	-	"	1,099,879	60,000	1.33%	64,783	
				評價調整		478,346			
						$ 1,718,702			
本公司	股票	淳安電子股份有限公司	-	以成本衡量之金融資產	15,000,000	$ 187,500	13.97%	-	
本公司	股票	參實創業投資股份有限公司	-	"	2,625,000	26,250	2.35%	-	
本公司	股票	鑫寶創業投資股份有限公司	-	"	1,500,000	15,000	4.29%	-	
本公司	股票	安國國際科技股份有限公司	-	"	2,500,000	98,375	3.02%	-	
本公司	股票	旭曜電通股份有限公司	-	"	93,000	-	0.40%	-	
本公司	股票	新世紀光電股份有限公司	-	"	1,000,000	21,850	0.52%	-	
本公司	股票	台灣文創一號股份有限公司	-	"	1,600,000	16,000	6.13%	-	
						$ 364,975			
本公司	股票	COI	轉投資之子公司	採權益法之長期股權投資	1,000	$ 8,551,363	100%	$ 8,485,835	
本公司	股票	HOI	轉投資之子公司	"	12,560,000	1,360,356	100%	1,360,356	
本公司	股票	CET	與子公司COI合併轉投資之孫公司	"	322,427	193	15.27%	6,291	
本公司	股票	有康電子股份有限公司	轉投資之子公司	"	15,000,000	1,027,922	100%	2,067,248	
本公司	股票	高效電子股份有限公司	轉投資之子公司	"	4,660,000	486,686	100%	1,329,897	
本公司	股票	好而優工業股份有限公司	轉投資之子公司	"	15,076,445	167,938	50.25%	151,244	
本公司	股票	展達通訊股份有限公司	轉投資之子公司	"	20,456,557	254,746	68.19%	254,746	
本公司	股票	新虹科技股份有限公司	採權益法評價之被投資公司	"	33,729,960	-	29%	-	
本公司	股票	CGI	轉投資之子公司	"	1,000,000	1,050,503	100%	1,253,991	
本公司	股票	群光電能科技股份有限公司	轉投資之子公司	"	159,137,000	2,165,078	65.87%	2,171,746	
		減:子公司持有母公司股票視為庫藏股				(311,277)			
						$ 14,753,508			

(4)累積買進或賣出同一有價證券之金額達新台幣一億元或實收資本額之百分之二十以上：

單位/仟股

買、賣之公司	有價證券種類及名稱	帳列科目	交易對象（註1）	關係（註1）	期初		買入		賣出				期末	
					股數	金額(註2)	股數	金額	股數	售價	帳面成本	處分損益	股數	金額(註2)
本公司	淳安電子股份有限公司	以成本衡量之金融資產-非流動	-	-	-（註3）	$ -（註3）	15,000	$ 187,500	-	$ -	$ -	$ -	15,000	$ 187,500
本公司	展達通訊股份有限公司	採權益法之長期股權投資	（註4）	子公司	21,487	224,915	12,556	125,231	13,586	-	141,995	-	20,457	208,151
本公司	億光電子工業股份有限公司國內第四次無擔保轉換公司債	備供出售金融資產	-	-	1,500	150,000	1,300	139,298	1,300	139,034	134,317	4,717	1,500	154,981
本公司	TPK Holding Co., Ltd.	備供出售金融資產	-	-	-	-	181	87,691	181	124,955	87,691	37,264	-	-

註1：有價證券帳列長期投資者，需填寫該欄，餘者免填。

註2：係帳面成本金額，未考慮評價調整。

註3：本公司期初持有淳安公司股票，帳列備供出售金融資產，計604,812股，成本為$14,157仟元。

註4：係認購子公司增資之股票。

(5) 取得不動產之金額達新台幣一億元或實收資本額之百分之二十以上者：無此情形。

(6) 處分不動產之金額達新台幣一億元或實收資本額之百分之二十以上者如下：無此情形。

(7) 與關係人進銷貨交易金額達新臺幣一億元或實收資本額百分之二十以上者:

進(銷)貨之公司	交易對象	關係	交易情形				交易條件與一般交易不同之情形及原因		應收(付)票據、帳款	
			進(銷)貨	金額	佔總進(銷)貨之比率	授信期間	單價	授信期間	餘額	佔總應收(付)票據、帳款之比例
本公司	群光東莞	COI轉投資之子公司	進貨	$10,715,102	63	30~60天	（註一）	30~60天	($ 3,930,621)	88
本公司	茂瑞	Real Young 轉投資之子公司	進貨	2,740,346	16	30~60天	（註一）	30~60天	(32,621)	1
本公司	群光蘇州	Mao-Feng 轉投資之子公司	進貨	1,624,525	10	30~60天	（註一）	30~60天	(457,773)	10

註一：按一般進貨條件辦理。

註二：按一般銷貨條件辦理，並給予合理之數量價格折讓。

(8)應收關係人款項達新台幣一億元或實收資本額之二十以上者如下表：

帳列應收款項之公司	交易人對象	關係	應收關係人款項餘額	週轉率	逾期應收關係人款項		應收關係人款項期後收回金額	提列備抵呆帳金額
					金額	處理方式		
應收帳款								
本公司	群光蘇州	本公司轉投資之子公司	$ 359,223	-	-	-	$ -	-
其他應收款								
本公司	廣盛公司	高效轉投資之子公司	291,908	-	-	-	-	-
本公司	群晶電能	高效轉投資之子公司	197,261	-	-	-	-	-

(9)從事衍生性商品交易者：請詳附註四(二)。

(二)轉投資事業相關資訊

1.被投資公司之相關資訊，如下表：

投資公司名稱	被投資公司名稱	地址	主要營業項目	原始投資金額 本期期末	原始投資金額 上期期末	本公司持有 股數	本公司持有 比率	本公司持有 帳面金額	被投資公司本期損益	本公司認列之投資損益	備註
群光電子	Chicony Overseas Inc.	P.O.BOX 3152, Road Town,Tortola, British Virgin Islands	(1)銷售電腦週邊零組件。 (2)從事海外企業購併、投資及管理。	$ 265,326	$ 265,326	1,000	100%	$ 8,551,363	$ 998,766	$ 990,376	子公司
	Chicony Elec. (Thailand) Co., Ltd.	82 Mu 4, Takhan Bangpakong, Chachoengsao 24130, Thailand	電腦週邊零組件之生產與銷售	33,920	33,920	322,427	15.27%	193	-	-	子公司
	有康電子股份有限公司	新北市三重市光復路一段82-5號9樓	電腦週邊零組件之生產生產與銷售。	150,000	150,000	15,000,000	100%	822,127	797,500	592,409	子公司
	好而優工業股份有限公司	新北市五股區五工六路25號	塑膠成品(電子產品外殼)	212,139	212,139	15,076,445	50.25%	167,938	(42,852)	(21,969)	子公司
	Hipro Overseas (BVI) Inc.	P.O. Box 957, Off shore Incorporations Centre, Road Town, Tortola, BVI	(1)電源供應器及相關電子產品之銷售。 (2)從事海外企業購併、投資及管理。	412,003	412,003	12,560,000	100%	1,360,356	39,913	63,355	子公司
	高效電子股份有限公司	新北市五股區五工六路25號2樓	電源供應器及相關電子產品進出口貿易。	2,330	2,330	4,660,000	100%	381,204	124,886	65,984	子公司
	展達通訊股份有限公司	新北市三重市興德路129號9樓	研究開發、製造、銷售數位用通訊設備	208,151	224,915	20,456,557	68.19%	254,746	60,232	33,487	子公司
	Chicony Global Inc.	LEVEL 9F MAIN OFFICE TOWER. FINANCIAL PARK. 87000 LABUAN FT.MALAYSIA	(1)銷售電腦週邊零組件。 (2)從事海外企業購併、投資及管理。	33,027	33,027	1,000,000	100%	1,050,503	356,230	328,884	子公司
	群光電能科技股份有限公司	新北市五股區五工六路25號2樓	電腦週邊零組件之生產及銷售	1,522,180	1,522,180	159,137,000	65.87%	2,165,078	546,882	363,287	子公司 採權益法評價之公司
	新虹科技股份有限公司	新竹市立功里光復路二段二巷47號5樓	電子機械器材及光學儀器之生產與銷售	371,030	371,030	33,729,960	28.98%	-	-	-	
								$14,753,508		$2,415,813	
有康公司	Real Young Elec. Co., Ltd.	P.O. Box 3152, Road Town,Tortola, British Virgin Islands	(1)電腦週邊設備及電子產品設計、製造、維修及進出口買賣。 (2)從事海外企業購併、投資及管理。	41,490	41,490	1,275,000	13.95%	$ 44,095	(32,676)	$ -	孫公司
	新鉅科技股份有限公司	台中縣外埔鄉大東村甲后路667巷7號	光學儀器製造	433,005	368,506	18,089,489	21.35%	531,724	391,510	-	採權益法評價之公司

投資公司名稱	被投資公司名稱	地址	主要營業項目	原始投資金額 本期期末	原始投資金額 上期期末	本公司持有 股數	本公司持有 比率	本公司持有 帳面金額	被投資公司本期損益	本公司認列之投資損益	備註
COI	Chicony America Inc.	53 Parker Irvine, CA 92618, U.S.A.	電腦週邊零組件之銷售。	US$ 3,250	US$ 3,250	3,250,000	100%	$ 71,362	$ 4,118	$ -	孫公司
	Chicony Elec. GmbH	Oehleckerring 6B 22419 Hamburg, Germany	電腦週邊零組件之銷售。	US$ 1,584	US$ 1,584	3,000	100%	32,096	(1,327)	-	孫公司
	群光電子(東莞)有限公司	大陸廣東東莞市清溪鎮三中管理區群光電子廠	電腦週邊零組件之生產及銷售。	US$ 9,600	US$ 9,600	-	100%	1,660,438	362,192	-	孫公司
	Chicony America Group Inc.	53 Parker 2nd floor Irvine, CA 92618, U.S.A.	電子商務軟體服務。	US$ 3,105	US$ 3,105	12,400,000	100%	(803)	(26)	-	孫公司
	Hipro Elec.Public Company Limited	210 Moo 3 Tung-sukla, Sriracha,Chonburi	電源供應器及相關電子產品生產及銷售。	US$ 21,616	US$ 21,616	2,359,837	76%	170,228	(25,157)	-	孫公司
	Mao-Feng International Inc.	P.O.Box 957 Offshore Incorporations Centre Road Town. British Virgin Island	(1)電腦週邊零組件之銷售。 (2)從事海外企業購併、投資及管理。	US$ 2,294	US$ 2,294	2,294,000	100%	4,889,951	689,152	-	孫公司
	Chicony Elec. (Thailand) Co., Ltd.	82 Mu 4, Takhan Bangpakong, Chachoengsao 24130, Thailand	電腦週邊零組件之生產及銷售。	US$ 7,823	US$ 7,823	1,789,141	85%	31,326	-	-	孫公司
	廣茂國際有限公司	P.O. Box 217. Apia, Samoa	(1)電腦週邊零組件之銷售。 (2)從事海外企業購併、投資及管理。	US$ 987	US$ 987	1,000,000	100%	(142,028)	(17,639)	-	孫公司
	Chicony Electronics CEZ s.r.o.	Tovarni 1553, 535 01 Prelouc, Czech Republic	電腦週邊零組件之銷售。	US$ 7	US$ 7	-	100%	35,745	53,288	-	孫公司
	廣信公司	Scotia Centre 4th Floor P.O.Box 2804, George Town , Grand Cayman , Cayman Islands	(1)電腦週邊零組件之銷售。 (2)從事海外企業購併、投資及管理。	US$ 2,392	US$ 1,792	2,310,000	60%	5,471	16,562	-	孫公司
	Real Young Elec. Co., Ltd.	P.O. Box 3152, Road Town,Tortola British Virgin Islands	(1)電腦週邊設備及電子產品設計、製造、維修及進出口買賣。 (2)從事海外企業購併、投資及管理。	US$ 8,072	US$ 6,755	7,864,780	86%	280,082	(32,676)	-	孫公司
	Chicony Electronics Japan Co.,Ltd	4B Iwasaki.,3-11-15 Mizonzkuchi,Takatsu-ku, Kawasaki-shi,Kanagawa-Ken 2-3-0001	(1)電腦週邊零組件之銷售。 (2)從事海外企業購併、投資及管理。	US$ 95	US$ 95	-	100%	4,897	658	-	孫公司

投資公司名稱	被投資公司名稱	地址	主要營業項目	原始投資金額 本期期末	原始投資金額 上期期末	本公司持有 股數	本公司持有 比率	本公司持有 帳面金額	被投資公司本期損益	本公司認列之投資損益	備註
HOI	高效電子(上海)有限公司	上海市嘉定區南翔鎮翔樂路8號	電源供應器及相關電子產品生產及銷售。	US$ 800	US$ 800	-	100%	$ 2,221	($ 2,182)	$ -	孫公司
	Hipro Elec. Public Company Limited	210 Moo 3 Tung-sukla, Sriracha,Chonburi	電源供應器及相關電子產品生產及銷售。	US$ 9,400	US$ 9,400	758,845	24%	60,581	(25,157)	-	孫公司
群光電能	Chicony Power Holdings Inc. (CPH)	Portcullis TrustNet Chambers,P.O.BOX, 3444 Road Town, Tortola, British Virgin Islands	一般投資業	US$ 10,000	US$ 10,000	10,000,000	100%	535,989	170,310	-	孫公司
CPH	Chicony Power International Inc.(CPI)	MARQUEE PLACE, SUITE 300, 430 WEST BAY ROAD P.O. BOX 32052 GRAND CAYMAN KY1-1208 CAYMAN ISLANDS	電源供應器及相關電子產品銷售	US$ 10,000	US$ 10,000	10,000,000	100%	555,331	170,233	-	孫公司
CPI	Chicony Power Technology Hong Kong Limited(CPHK)	3RD Floor, Building 9, NO.5 Science Park West Avenue, Shatin, New Territories. Hong Kong	研發中心	HKD 46,800	HKD 46,800	7,800,000	100%	451,366	114,653	-	孫公司
	Chicony Power USA, Inc.	723 S.Casino Center Blvd.,2nd Floor LASVEGAS U.S.A.	電源供應器及相關電子產品銷售	US$ 317	US$ 317	50,000	100%	68	(9,636)	-	孫公司
CPHK	廣盛電子(南昌)有限公司	南昌高新區火炬二路以北	生產及銷售電子專用設備(磁性原料，電路基板，鍵盤等)	US$ 4,000	US$ 4,000	-	100%	154,862	(17,697)	-	孫公司
	高效電子(東莞)有限公司	東莞市寮步鎮新城科技工業園	電源供應器及相關電子產品生產及銷售	US$ 19,430	US$ 19,430	-	100%	688,993	67,230	-	孫公司
	群光電能科技(蘇州)有限公司	大陸江蘇省吳江市松陵鎮中山北路2379號	生產及銷售電子專用設備(鍵盤、高性能電源供應器、模組電源)及變壓器。	US$ 3,320	US$ 3,320	-	100%	425,728	72,111	-	孫公司
RealYoung	茂瑞電子(東莞)有限公司	東莞市牛山外經工業園火煉樹管理區	生產電子零配件、鍵盤、塑膠製品。	US$ 8,445	US$ 7,128	-	100%	467,077	3,381	-	孫公司
廣信公司	蘇州茂群電子有限公司	吳江經濟開發區雲梨路68號	生產電子零配件、鍵盤、塑膠製品。	US$ 3,850	US$ 2,850	-	100%	20,344	(12,554)	-	孫公司
廣茂公司	天佳投資有限公司	Offshore Chanmbers,Po Box 217,APIA,Samoa	電腦週邊零組件之銷售。	US$ 1,209	US$ 1,209	240,000	24%	41,779	(14,993)	-	採權益法評價之公司
天佳公司	昆山勝方電子有限公司	大陸江蘇省崑山市玉山鎮江浦路	其他印刷電路板、感應器等之零件	US$ 3,000	US$ 3,000	-	100%	129,723	(56,389)	-	採權益法評價
Mao-Feng	群光電子(蘇州)有限公司	大陸江蘇省吳江市松陵鎮中山北路2379號	電腦週邊零組件之生產及銷售。	US$ 9,929	US$ 9,929	-	100%	4,548,057	697,909	-	孫公司

投資公司名稱	被投資公司名稱	地址	主要營業項目	原始投資金額		本公司持有			被投資公司本期損益	本公司認列之投資損益	備註
				本期期末	上期期末	股數	比率	帳面金額			
高效公司	廣盛投資股份有限公司	台北市忠孝東路二段100號8樓之1	一般投資業	$ 80,000	$ 80,000	8,000,000	100%	$ 130,881	$ 797	-	孫公司
	群晶電能股份有限公司	新北市五股區五工六路25號2樓	電腦及事務性機器設備批發及零售	$ 1,000	$ 1,000	100,000	100%	23,577	2,658	-	孫公司
	群光電能科技股份有限公司	新北市五股區五工六路25號2樓	電腦週邊零組件之生產及銷售。	$ 81,000	$ 81,000	9,315,000	3.86%	127,265	546,882	-	孫公司
展達公司	Directmax International Ltd.	P.O. Box 3152, Road Town, Tortola, British Virgin Islands	通訊產品之銷售	$ 91,803	$ 91,803	2,750,000	100%	(101,098)	(10,909)	-	孫公司
Directmax	XAVi Overseas Ltd.	P.O. Box 3152, Road Town, Tortola, British Virgin Islands	通訊產品之銷售	US$ 2,500	US$ 2,500	2,500,000	100%	(2,540)	5,839	-	孫公司
	Systemax Development Ltd.	P.O. Box 3152, Road Town, Tortola, British Virgin Islands	通訊產品之銷售	US$ 250	US$ 250	250,000	100%	(98,559)	(16,748)	-	孫公司
XAVi Overseas	展達通訊(蘇州)有限公司	吳江市松陵鎮中山北路2518號	數位用戶迴路傳輸設備之製造加工及買賣	US$ 2,500	US$ 2,500	-	100%	312	4,643	-	孫公司
Systemax Development	Blitzz Technology Inc.	53 Park Irvine, CA 9261 U.S.A	通訊產品之銷售	US$ -	US$ 110	-	-	-	-	-	孫公司
	博馳科技股份有限公司	新北市三重市光復路一段82之6號9F	通訊產品之銷售及工程	$ -	$ 4,400	-	-	-	-	-	孫公司
好而優	GUIDWAY GLOBAL LIMITED 佳威國際有限公司	P.O. Box 3152, Road Town, Torola, British Virgin Islands	銷售塑膠玩具、塑膠五金模具、塑膠外殼、五金電腦零配件	$ 1,746	$ 1,746	50,000	100%	265,366	(40,989)	-	孫公司
	HAD ERI IOU INTERNATIONAL Co., LIMITED 好而優國際有限公司(香港)	Unit3, 12/F Wah Shing Centre, 11-13 Sheing Yip Street Kwun Tong	銷售塑膠玩具、塑膠五金模具、塑膠外殼、五金電腦零配件	$ 45	$ 45	10,000	100%	86,686	(543)	-	孫公司
	HOLYU International Co. Ltd. 好而優國際有限公司(薩摩亞)	Offshore Chambers, P.O, Box 217 Apia	從事投資企業	$ 187,421	$187,421	6,497,308	66.96%	57,370	1,839	-	孫公司

投資公司名稱	被投資公司名稱	地址	主要營業項目	原始投資金額		本公司持有			被投資公司本期損益	本公司認列之投資損益	備註
				本期期末	上期期末	股數	比率	帳面金額			
GUIDWAY GLOBAL LIMITED（佳威公司）	HOLYU International Co. Ltd. 好而優國際有限公司(薩摩亞)	Offshore Chambers, P.O, Box 217 Apia	從事投資企業	US$1,603	US$1,603	1,602,500	16.52%	$ 14,154	$ 1,839	-	孫公司
HAD ERI IOU INTERNATIONA CO., LIMITED 好而優國際有限公司(香港)	HOLYU International Co. Ltd. 好而優國際有限公司(薩摩亞)	Offshore Chambers, P.O, Box 217 Apia	從事投資企業	US$1,603	US$1,603	1,602,500	16.52%	14,154	1,839	-	孫公司
HOLYU Internationa Co., Ltd. 好而優薩摩亞	東莞好而優塑膠製品有限公司	中國廣東省東莞市塘廈鎮林村新亞洲工業區	銷售塑膠玩具、塑膠五金模具、塑膠外殼、五金電腦零配件	US$9,545	US$9,545	-	100%	144,844	962	-	孫公司

2.(1) 資金貸與他人情形，如下表：

資金貸與他人者 編號	公司名稱	貸與對象	往來科目	本期最高餘額	期末餘額	利率區間	資金貸與性質	業務往來金額	有短期融通資金必要之原因	提列呆帳金額	擔保品名稱	擔保品價值	對個別對象資金貸與限額	資金貸與最高限額
							（註二）							（註一）
1	COI	CGI	其他應收款	$ 684,043 (USD$ 21,270)	$ 291,150 (USD$ 10,000)	1.50%~1.97%	2	$ -	營運週轉	-	無	無	$ 4,193,122	$ 5,590,829
1	COI	群光蘇州	"	289,440 (USD$ 9,000)	262,035 (USD$ 9,000)	1.50%~1.97%	2	-	"	-	無	無	$ 4,193,122	$ 5,590,829
1	COI	CET	"	8,658 (USD$ 275)	8,007 (USD$ 275)	1.50%~1.97%	2	-	"	-	無	無	$ 4,193,122	$ 5,590,829
1	COI	廣茂公司	"	145,109 (USD$ 4,760)	138,587 (USD$ 4,760)	1.50%	2	-	"	-	無	無	$ 4,193,122	$ 5,590,829
2	Mao-Feng	群光蘇州	"	288,720 (USD$ 9,000)	174,690 (USD$ 6,000)	1.2%~1.97%	2	-	"	-	無	無	$ 4,193,122	$ 5,590,829
3	群光蘇州	茂群	"	171,452 (RMB$ 39,000)	171,452 (RMB$ 39,000)	7.00%	2	-	"	-	無	無	RMB 413,802	RMB 413,802
4	佳威公司	好而優	"	62,075 (USD$ 1,935)	35,346 (USD$ 1,214)	-	2	-	"	-	無	無	US$3,661	US$3,661
4	佳威公司	東莞好而優	"	77,184 (USD$ 2,400)	69,876 (USD$ 2,400)	-	2	-	"	-	無	無	US$3,661	US$3,661
5	好而優香港	好而優	"	28,872 (USD$ 900)	19,187 (USD$ 659)	-	2	-	"	-	無	無	US$1,110	US$1,110
5	好而優香港	東莞好而優	"	12,864 (USD$ 400)	11,646 (USD$ 400)	-	2	-	"	-	無	無	US$1,110	US$1,110
6	群光電能	CPHK	"	832,398 (USD$ 28,590)	832,398 (USD$ 28,590)	1.62%~2.01%	2	-	"	-	無	無	$ 1,318,808	$ 1,318,808
7	高效公司	廣盛公司	"	130,000	125,000	1.50%~1.97%	2	-	"	-	無	無	$ 4,193,122	$ 5,590,829
8	CPI	CPHK	"	102,912 (USD$ 3,200)	- (USD -)	1.62%~2.01%	2	-	"	-	無	無	US$7,629	US$7,629
9	HOI	CGI	"	1,077,255 (USD$ 37,000)	1,077,255 (USD$ 37,000)	1.48%~1.97%	2	-	"	-	無	無	$ 4,193,122	$ 5,590,829
9	HOI	RealYoung	"	96,480 (USD$ 3,000)	87,345 (USD$ 3,000)	1.48%~1.97%	2	-	"	-	無	無	$ 4,193,122	$ 5,590,829
9	HOI	廣茂公司	"	150,187 (USD$ 4,670)	- (USD -)	1.51%~1.97%	2	-	"	-	無	無	$ 4,193,122	$ 5,590,829
9	HOI	高效公司	"	407,789 (USD$ 12,680)	116,460 (USD$ 4,000)	1.48%~1.97%	2	-	"	-	無	無	$ 4,193,122	$ 5,590,829

資金貸與他人者 編號	公司名稱	貸與對象	往來科目	本期最高餘額	期末餘額	利率區間	資金貸與性質	業務往來金額	有短期融通資金必要之原因	提列呆帳金額	擔保品名稱	擔保品價值	對個別對象資金貸與限額	資金貸與最高限額
							（註二）							（註一）
10	展達	Systemax Development Ltd.	其他應收款	36,157 (USD$ 1,157)	28,446 (USD$ 1,157)	1.54%	2	$ -	營運週轉	-	無	無	$ 149,433	$ 149,433
11	CGI	RealYoung	"	93,070 (USD$3,053)	88,888 (USD$ 3,053)	1.50%	2	-	"	-	無	無	$ 4,193,122	$ 5,590,829
11	CGI	高效公司	"	396,305 (USD$ 13,000)	349,380 (USD$ 12,000)	1.50%	2	-	"	-	無	無	$ 4,193,122	$ 5,590,829

註一：子公司資金可貸放額度，以總額不超過子公司最近期經會計師查核簽證或核閱之財務報表淨值為限，且

1.以短期融通資金為目的之可貸放總額以不超過子公司淨值40%為限。對單一企業因短期融通資金所為之貸放額度亦以不逾子公司淨值40%為限 ；

2.對單一企業因業務往來所為之貸放額度以不逾子公司淨值50%為限，亦不得逾與該子公司最近一年內實際進銷貨金額。

3.本公司直接及間接持有表決權股份百分之百之國外公司間，對單一企業所為之貸放額度不得逾本公司最近期經會計師查核簽證或核閱之財務報表淨值之30%，可貸放額度總額不超過本公司最近期經會計師查核簽證或核閱之財務報表淨值40%，且資金貸與期間不得逾三年，如需逾三年時，應另經董事會決議始得延長。

4.除第三點情形外，融通資金期限不得逾一年。

註二：資金貸與性質之填寫方法如下： 1.有業務往來者。
2.有短期融通資金之必要者。

(2) 為他人背書保證情形，如下表：

編號	背書保證者公司名稱	被背書保證對象 公司名稱	與本公司關係	對單一企業背書保證之限額	本期最高背書保證餘額	期末背書保證餘額	以財產擔保之背書保證金額	累計背書保證金額佔最近期財務報表淨值之比率	背書保證最高限額
			（註一）						（註二）
1	展達公司	Systemax	3	$ 186,791	$ 64,320 (US$ 2,000)	$ - (US$ -)	$ -	-	$ 373,582
2	佳威公司	東莞好而優	3	155,765 (US$ 4,576)	19,300 (US$ 602)	- (US$ -)	-	-	US$ 9,152
3	群光電能	CPI	3	1,648,510	160,175 (US$ 5,000)	145,575 (US$ 5,000)	-	4.42%	$ 3,297,019

註一：背書保證對象與本公司之關係有下列五種:

1.本公司為子公司。

2.子公司間有業務往來者相互間。

3.子公司為其子公司。

4.本公司直接或間接持有表決權股份百分之九十之公司相互間。

5.直接或間接對本公司持有表決權之股份超過百分之五十之公司。

註二：子公司背書保證總額不得超過子公司最近期經會計師查核簽證或核閱之財務報表淨值，且對單一企業背書保證限額以不逾總背書保證額度50%為限。

本公司及子公司整體背書保證總額不得超過本公司最近期經會計師查核簽證或核閱之財務報表淨值50%，且對單一企業背書保證限額以不逾總背書保證額度50%為限，且

1.因業務往來關係所從事背書保證，對單一企業背書保證金額亦不得逾該單一企業與保證公司最近一年內實際進銷貨金額。

2.本公司直接或間接持有表決權股份百分之九十以上之公司相互間所為之背書保證金額不得超過本公司最近期經會計師查核簽證或核閱之財務報表淨值之10%，但本公司直接或間接持有表決權股份百分之百之公司相互間所為之背書保證不在此限。

3.本公司或子公司為淨值低於實收資本額二分之一之公司辦理背書保證，除前述各項限制外，合計對其背書保證金額亦不得逾其最近期經會計師查核簽證或核閱之財務報表淨值。

(3) 期末持有有價證券情形，如下表：

持有之公司	有價證券種類	有價證券名稱	與有價證券發行人之關係	帳列科目	期末 股數/單位數	期末 帳面金額	期末 持股比例	期末 市價	備註
展達公司	股票	新世紀光電股份有限公司	無	備供出售金融資產	1,117,370	$ 58,327	0.58%	$ 58,327	-
群光電能	股票	新世紀光電股份有限公司	無	"	2,565,000	133,893	1.34%	133,893	-
群光電能	股票	億光電子工業股份有限公司	無	"	300,000	25,320	0.07%	25,320	-
群光電能	債券	東貝光電科技股份有限公司第三次無擔保轉換公司債	無	"	1,400,000	156,380	-	156,380	-
群光電能	股票	藍天電腦股份有限公司	同一董事長	"	1,042,000	70,335	0.16%	70,335	-
群晶公司	股票	藍天電腦股份有限公司	"	"	3,239,000	218,633	0.51%	218,633	-
高效公司	股票	藍天電腦股份有限公司	"	"	11,370,823	767,531	1.78%	767,531	-
高效公司	股票	群光電子	本公司	"	14,594,393	948,636	2.33%	948,636	註1
有康公司	股票	群光電子	本公司	"	19,088,716	1,240,767	3.05%	1,240,767	註2
有康公司	股票	淳安電子股份有限公司	無	"	3,628,878	47,175	3.38%	47,175	-
有康公司	股票	藍天電腦股份有限公司	同一董事長	"	3,215,000	217,012	0.50%	217,012	-
有康公司	債券	億光電子工業股份有限公司國內第三次無擔保轉換公司債	無	"	525,000	56,437	1.75%	56,437	-
廣盛公司	股票	藍天電腦股份有限公司	同一董事長	"	5,007,000	337,972	0.78%	337,972	-
好而優	股票	富強鑫精密工業股份有限公司	無	"	56,015	1,288	-	1,288	-
廣盛公司	股票	鋐冠企業股份有限公司	無	以成本衡量之金融資產	8,140,000	209,278	19.59%	209,278	-
HOI	股票	TPK Holding Co., Ltd.	無	"	2,362,949	291,205	1.05%	1,583,176	-
COI	股票	TPK Holding Co., Ltd.	無	"	4,724,551	582,245	2.11%	3,165,449	-
COI	股票	CAI	轉投資之子公司	採權益法之長期股權投資	3,250,000	71,362	100%	71,362	-
COI	股票	CEG	轉投資之子公司	"	3,000	32,096	100%	32,096	-
COI	股票	CET	本公司合併轉投資之子公司	"	1,789,141	31,326	84.73%	34,903	-
COI	股票	HET	轉投資之子公司	"	2,359,837	170,228	75.52%	188,330	-
COI	股票	CAGI	轉投資之子公司	"	12,400,000	(803)	100%	(1,873)	-
COI	股票	Mao-Feng	轉投資之子公司	"	2,294,000	4,889,951	100%	4,889,951	-
COI	股票	Real Young	與有康合併轉投資之子公司	"	7,864,780	280,082	86.05%	271,997	-
COI	股票	廣茂公司	轉投資之子公司	"	1,000,000	(142,028)	100%	(142,028)	-
COI	股票	廣信公司	轉投資之子公司	"	2,310,000	5,471	60%	3,091	-
有康公司	股票	Real Young	與COI合併轉投資之子公司	"	1,275,000	44,095	13.95%	44,095	-
有康公司	股票	新鉅科技股份有限公司	採權益法評價之被投資公司	"	18,089,489	531,724	21.35%	486,889	-
HOI	股票	HET	與COI合併轉投資之子公司	"	758,845	60,581	24.28%	60,581	-
高效公司	股票	廣盛投資股份有限公司	轉投資之子公司	"	8,000,000	130,881	100%	130,881	-
高效公司	股票	群晶電能股份有限公司	轉投資之子公司	"	100,000	23,577	100%	23,577	-
高效公司	股票	群光電能科技股份有限公司	轉投資之子公司	"	9,315,000	127,265	3.86%	127,265	-
展達公司	股票	Directmax Internaitonal Ltd.	轉投資之子公司	"	2,750,000	(101,098)	100%	(101,098)	-
Directmax	股票	XAVi Overseas Ltd.	轉投資之子公司	"	2,500,000	(2,540)	100%	(2,540)	-
Directmax	股票	Systemax	轉投資之子公司	"	250,000	(98,559)	100%	(98,559)	-
群光電能	股票	Chicony Power Holdings Inc.(CPH)	轉投資之子公司	"	10,000,000	535,989	100%	555,414	-

持有之公司	有價證券 種類	有價證券名稱	與有價證券發行人之關係	帳列科目	期末 股數/單位數	帳面金額	持股比例	市價	備註
好而優	股票	GUIDWAY GLOBAL LIMITED 佳威國際有限公司	轉投資之子公司	採權益法之長期股權投資	50,000	$ 265,366	100%	$ 265,366	-
好而優	股票	HAD ERI IOU INTERNATIONAL Co., LIMITED 好而優國際有限公司(香港)	轉投資之子公司	"	10,000	86,686	100%	86,686	-
好而優	股票	HOLYU International Co., Ltd. 好而優國際有限公司(薩摩亞)	轉投資之子公司	"	6,497,308	57,370	66.96%	57,370	-
佳威國際	股票	HOLYU International Co., Ltd. 好而優國際有限公司(薩摩亞)	轉投資之子公司	"	1,602,500	14,154	16.52%	14,154	-
好而優(香港)	股票	HOLYU International Co., Ltd. 好而優國際有限公司(薩摩亞)	轉投資之子公司	"	1,602,500	14,154	16.52%	14,154	-
CPI	股票	Chicony Power USA, Inc. (CPUS)	轉投資之子公司	"	50,000	68	100%	68	-
CPI	股票	Chicony Power Technology Hong Kong Limited(CPHK)	轉投資之子公司	"	7,800,000	451,366	100%	473,580	-
CPH	股票	Chicony Power International Inc.(CPI)	轉投資之子公司	"	10,000,000	555,331	100%	555,331	-

註1：質押11,000,000股供短期借款。

註2：質押5,000,000股供短期借款。

註3：轉投資事業期末持有之有價證券眾多，故以上揭露之有價證券以上市、上櫃股票、受益憑證及有發行股票之公司為準。

(4)累積買進或賣出同一有價證券之金額達新台幣一億元或實收資本額之百分之二十以上：

單位：仟股

買、賣之公司	有價證券種類及名稱	帳列科目	交易對象（註1）	關係（註1）	期初		買入		賣出				期末	
					股數	金額(註2)	股數	金額	股數	售價	帳面成本	處分損益	股數	金額(註2)
高效公司	藍天電腦股份有限公司	備供出售金融資產	-	-	6,287	$ 275,310	5,084	$ 294,501	-	$ -	$ -	$ -	11,371	$ 569,811
廣盛公司	〃	〃	-	-	-	-	5,007	296,497	-	-	-	-	5,007	296,497
群晶公司	〃	〃	-	-	-	-	3,239	198,538	-	-	-	-	3,239	198,538
有康公司	〃	〃	-	-	-	-	5,525	298,035	2,310	162,838	124,608	38,229	3,215	173,427
群光電能	〃	〃	-	-	5,000	253,093	50	2,801	4,008	262,696	203,094	59,602	1,042	52,800
有康公司	群光電子股份有限公司	〃	-	-	20,195	228,605	909（註3）	-	2,015	164,273	22,810	141,463	19,089	205,795
群光電能	東貝光電股份有限公司第三次無擔保轉換公司債	〃	-	-	-	-	1,400	140,000	-	-	-	-	1,400	140,000
群光電能	新世紀光電股份有限公司	〃	-	-	-	-	2,565	127,116	-	-	-	-	2,565	127,116
群光東莞	景順長城資源壟斷基金	〃	-	-	-	-	6,132	97,913	6,132	124,603	97,913	26,690	-	-
有康公司	新鉅科技股份有限公司	採權益法之長期股權投資	(註4)	(註5)	19,695	368,506	2,574（註3）	161,547	4,180	626,559	91,808	529,511（註6）	18,089	438,245

註1：有價證券帳列長期投資者，需填寫該欄，餘者免填。

註2：係帳面金額，未考慮評價調整。

註3：新增股數含子公司取得本公司所發放之股票股利。

註4：係認購該公司增資之股票及於公開市場處分股票。

註5：係採權益法投資之被投資公司。

註6：處分損益尚包含除列相關調整項目，計$5,240。

(5) 取得不動產之金額達新台幣一億元或實收資本額之百分之二十以上者：無此情形。

(6) 處分不動產之金額達新台幣一億元或實收資本額之百分之二十以上者：無此情形。

(7) 與關係人進銷貨交易金額達新臺幣一億元或實收資本額百分之二十以上者，如下表：

進(銷)貨之公司	交易對象	關係	交易情形				交易條件與一般交易不同之情形及原因		應收(付)票據、帳款		
			進(銷)貨	金額	佔總進(銷)貨之比率	授信期間	單價	授信期間	餘額	佔總應收(付)票據、帳款之比例	備註
群光東莞	本公司	持有COI母公司股權之母公司	銷貨	($ 10,715,102)	80	30~60天	(註二)	30~60天	$ 3,930,621	100	-
群光蘇州	本公司	持有COI母公司股權之母公司	銷貨	(1,624,525)	11	30~60天	(註二)	30~60天	457,773	12	-
茂瑞	本公司	持有COI母公司股權之母公司	銷貨	(2,740,346)	80	30~60天	(註二)	30~60天	32,621	29	-
群光電能	凱博昆山	聯屬公司	銷貨	(115,658)	1	60天	(註二)	60天	58,248	1	-
CPI	群光電能	聯屬公司	銷貨	(20,241,638)	62	60天	(註二)	60天	1,657,828	93	-
群光電能	CPI	聯屬公司	進貨	20,241,638	100	60天	(註一)	60天	(1,657,828)	99	-
群光電能	CEZ	聯屬公司	銷貨	(230,803)	1	60天	(註二)	60天	68,958	2	-
CEZ	群光電能	聯屬公司	進貨	230,803	14	60天	(註一)	60天	(68,958)	15	-
CPI	高效東莞	聯屬公司	銷貨	(11,476,320)	35	60天	(註二)	60天	125,102	7	-
高效東莞	CPI	聯屬公司	進貨	11,476,320	97	60天	(註一)	60天	(125,102)	7	-
CPI	群電蘇州	聯屬公司	銷貨	(1,145,549)	3	60天	(註二)	60天	-	-	-
群電蘇州	CPI	聯屬公司	進貨	1,145,549	18	60天	(註一)	60天	-	-	-
高效東莞	CPI	聯屬公司	銷貨	(24,156,104)	100	60天	(註二)	60天	-	-	-
CPI	高效東莞	聯屬公司	進貨	24,156,104	74	60天	(註一)	60天	-	-	-
群電蘇州	CPI	聯屬公司	銷貨	(6,194,704)	94	60天	(註二)	60天	635,904	100	-
CPI	群電蘇州	聯屬公司	進貨	6,194,704	19	60天	(註一)	60天	(635,904)	39	-
廣盛南昌	CPI	聯屬公司	銷貨	(1,954,090)	100	60天	(註二)	60天	183,664	99	-
CPI	廣盛南昌	聯屬公司	進貨	1,954,090	6	60天	(註一)	60天	(183,664)	11	-
展達蘇州	展達公司	XAVi轉投資之子公司	銷貨	(1,446,469)	95	45-180天	(註二)	45-180天	101,752	62	-
展達公司	展達蘇州	持有XAVi母公司股權之母公司	進貨	1,446,469	93	45-180天	(註一)	45-180天	(101,752)	68	-
群光電能	CPUS	聯屬公司	銷貨	(266,438)	1	60天	(註二)	60天	132,837	3	-
CPUS	群光電能	聯屬公司	進貨	266,438	100	60天	(註一)	60天	(132,837)	85	-
CGI	CAI	聯屬公司	銷貨	(1,090,666)	12	60~90天	(註二)	60~90天	301,871	12	-
CAI	CGI	聯屬公司	進貨	1,090,666	94	60~90天	(註一)	60~90天	(301,871)	100	-
CGI	CEZ	聯屬公司	銷貨	(1,308,426)	15	60~90天	(註二)	60~90天	365,572	15	-
CEZ	CGI	聯屬公司	進貨	1,308,426	82	60~90天	(註一)	60~90天	(365,572)	82	-
CGI	CEG	聯屬公司	銷貨	(321,729)	4	60~90天	(註二)	60~90天	43,789	2	-
CEG	CGI	聯屬公司	進貨	321,729	87	60~90天	(註一)	60~90天	(43,789)	95	-

			交易情形				交易條件與一般交易不同之情形及原因		應收(付)票據、帳款		
進(銷)貨之公司	交易對象	關係	進(銷)貨	金額	佔總進(銷)貨之比率	授信期間	單價	授信期間	餘額	佔總應收(付)票據、帳款之比例	備註
群光東莞	CGI	聯屬公司	銷貨	(2,651,304)	20	60~90天	(註二)	60~90天	$ -	-	-
CGI	群光東莞	聯屬公司	進貨	2,651,304	34	60~90天	(註一)	60~90天	-	-	-
群光蘇州	CGI	聯屬公司	銷貨	(4,603,026)	31	60~90天	(註二)	60~90天	643,303	17	-
CGI	群光蘇州	聯屬公司	進貨	4,603,026	60	60~90天	(註一)	60~90天	(643,303)	98	-
茂群	群光蘇州	聯屬公司	銷貨	(537,679)	97	60~90天	(註二)	60~90天	91,480	84	-
群光蘇州	茂群	聯屬公司	進貨	537,679	4	60~90天	(註一)	60~90天	(91,480)	3	-
群光東莞	新鉅	聯屬公司	進貨	327,321	3	60~90天	(註一)	60~90天	54,806	2	-
群光蘇州	新鉅	聯屬公司	進貨	354,429	3	60~90天	(註一)	60~90天	51,204	3	-
群光蘇州	金育	聯屬公司	進貨	331,440	2	60~90天	(註一)	60~90天	64,238	2	-
群光蘇州	昆山勝方	聯屬公司	進貨	395,223	3	60~90天	(註一)	60~90天	85,077	3	-
茂瑞	群光東莞	聯屬公司	銷貨	(356,932)	10	60~90天	(註二)	60~90天	-	-	-
群光東莞	茂瑞	聯屬公司	進貨	356,932	3	60~90天	(註一)	60~90天	-	-	-
佳威	群光東莞	聯屬公司	銷貨	(126,947)	53	60~90天	(註二)	60~90天	33,221	15	-
群光東莞	佳威	聯屬公司	進貨	126,947	1	60~90天	(註一)	60~90天	(33,221)	1	-
茂瑞	Real Young	聯屬公司	銷貨	(380,403)	11	60~90天	(註二)	60~90天	-	-	-
Real Young	茂瑞	聯屬公司	進貨	380,403	100	60~90天	(註一)	60~90天	-	-	-
Real Young	群光東莞	聯屬公司	銷貨	(353,751)	93	60~90天	(註二)	60~90天	5,198	15	-
群光東莞	Real Young	聯屬公司	進貨	353,751	3	60~90天	(註一)	60~90天	(5,198)	-	-
茂瑞	CGI	聯屬公司	銷貨	(213,533)	6	60~90天	(註二)	60~90天	-	-	-
CGI	茂瑞	聯屬公司	進貨	213,533	3	60~90天	(註一)	60~90天	-	-	-

註一：按一般進貨條件辦理。

註二：按一般銷貨條件辦理，並給予合理之數量價格折讓。

(8) 應收關係人款項達新台幣一億元或實收資本額之二十以上者：

帳列應收款項之公司	交易人對象	關係	應收關係人款項餘額	週轉率	逾期應收關係人款項金額	逾期應收關係人款項處理方式	應收關係人款項期後收回金額	提列備抵呆帳金額
應收帳款								
群光東莞	本公司	持有COI母公司股權之母公司	$ 3,930,621	2.61	$ -	-	$ -	$ -
群光蘇州	本公司	持有COI母公司股權之母公司	457,773	6.12	-	-	-	-
群光蘇州	CGI	聯屬公司	643,303	4.07	-	-	-	-
CGI	CAI	聯屬公司	301,871	3.94	-	-	-	-
CGI	CEZ	聯屬公司	365,572	3.60	-	-	-	-
群光電能	CPUS	聯屬公司	132,837	2.18	-	-	-	-
CPI	群光電能	聯屬公司	1,657,828	11.46	-	-	-	-
CPI	高效東莞	聯屬公司	125,102	4.48	-	-	-	-
群電蘇州	CPI	聯屬公司	635,904	7.61	-	-	-	-
廣盛南昌	CPI	聯屬公司	183,664	9.48	-	-	-	-
展達蘇州	展達	聯屬公司	101,752	6.53	-	-	-	-
其他應收款								
展達公司	展達蘇州	聯屬公司	$ 250,516	-	$ -	-	$ 74,069	$ -
COI	CGI	聯屬公司	470,140	-	-	-	-	-
COI	群光蘇州	聯屬公司	264,271	-	-	-	-	-
COI	廣茂公司	聯屬公司	179,224					
Mao-Feng	群光蘇州	聯屬公司	174,970	-	-	-	-	-
Mao-Feng	CGI	聯屬公司	174,690					
群光電能	CPHK	聯屬公司	832,398	-	-	-	-	-
高效公司	QS	聯屬公司	125,000	-	-	-	-	-
HOI	CGI	聯屬公司	1,078,758	-	-	-	-	-
HOI	高效公司	聯屬公司	116,460	-	-	-	-	-

(9)衍生性金融商品:

項目	99年12月31日 帳面價值	名目本金
表列交易目的金融資產		
遠期外匯合約	$ 16,573	USD 95,560仟元
匯率交換合約	$ 31,818	USD 32,750仟元
表列交易目的金融負債		
遠期外匯合約	$ 1,075	USD 3,000仟元
匯率交換合約	$ 2,915	USD 11,000仟元

A. 轉投資公司於民國99年度分別與大眾銀行、匯豐銀行、玉山銀行、星展銀行、中信銀行、合作金庫、第一銀行、中國工商銀行、東方匯理銀行及中國建設銀行簽訂遠期外匯和匯率交換合約，截至民國99年12月31日止，合約金額為美金142,310仟元，當期未實現收益及損失分別為$48,391及$3,990。

B. 市場風險

因轉投資公司所從事之遠期外匯買賣合約均有相對應之外幣淨資產或負債部位，故受市場匯率變動影響之損益金額將會與相對應之外幣淨資產或負債所評價之兌換損益相抵銷，故預期不致產生重大之市場風險。

C. 信用風險

因轉投資公司交易對象皆係與信用良好之金融機構，且轉投資公司亦與多家金融機構往來交易以分散風險，故本公司從事各項衍生性商品交易相對人違約之可能性甚低。

D. 故本公司從事各項衍生性商品交易相對人違約之可能性甚低。

轉投資公司之營運資金足以支應，故預期未有因無法籌措資金已履行合約義務之流動性風險。

E. 利率變動之現金流量風險

轉投資公司從事之金融商品均非屬利率型商品，因此無利率變動之現金流量風險。

（三）大陸投資資訊

1.投資大陸公司基本資料：

(1)大陸投資公司名稱	主要營業項目	實收資本額	投資方式（註一）	本期期初自台灣匯出累積投資金額	本期匯出或收回投資金額 匯出	本期匯出或收回投資金額 收回	本期期末自台灣匯出累積投資金額	本公司直接或間接投資之持股比例	本期認列投資損益（註二）	期末投資帳面價值	截至本期止已匯回投資收益
群光電子(東莞)有限公司	製造及買賣電腦鍵盤	$ 317,555	3	$ 317,555	$ -	$ -	$ 317,555	100%	$ 362,192	$1,660,438	$ -
茂瑞電子(東莞)有限公司	生產電子零配件、鍵盤及塑膠製品	277,530	3	236,374	-	-	236,374	100%	3,381	467,077	-
群光電子(蘇州)有限公司	製造及買賣電腦鍵盤及週邊產品	463,352	3	329,424	-	-	329,424	100%	697,909	4,548,057	-
高效電子(東莞)有限公司	電源供應器及相關電子產品生產及銷售	401,343	3	114,408	-	-	114,408	69.73%	67,230	688,993	-
高效電子(上海)有限公司	電源供應器及相關電子產品生產及銷售	17,043	3	17,043	-	-	17,043	100%	(2,182)	2,221	-
群光電能科技(蘇州)有限公司	電源供應器及相關電子產品生產及銷售	239,442	3	45,197	-	-	45,197	69.73%	72,111	425,728	-
展達通訊(蘇州)有限公司	通訊產品之生產及銷售	83,954	3	83,954	-	-	83,954	68.19%	4,643	312	-
東莞好而優塑膠製品有限公司	生產銷售塑膠玩具、塑膠五金模具、塑膠外殼、五金電腦零配件	303,352	3	303,352	-	-	303,352	50.25%	962	144,844	-
蘇州茂群電子有限公司	生產電子零配件、鍵盤及塑膠製品	124,911	3	93,661	-	-	93,661	60%	(12,554)	20,344	-
廣盛電子(南昌)有限公司	生產及銷售電子專用設備	131,175	3	33,573	-	-	33,573	69.73%	(15,335)	154,862	-
昆山勝方電子有限公司	其他印刷電路板、感應器等之零件	107,888	3	-	-	-	-	24%	(56,389)	129,723	-

(2) 本期期末累計自台灣匯出赴大陸地區投資金額(註三)	經濟部投審會核准投資金額（註三）	依經濟部投審會規定赴大陸地區投資限額
$ 2,314,063 (USD$ 79,480仟元)	$ 2,550,593 (USD$ 87,604仟元)	$ 8,386,244

註一：投資方式區分為下列四種，標示種類別如後：

1.經由第三第區匯款投資大陸公司

2.透過第三地區投資設立公司再投資大陸公司

3.透過轉投資第三地區現有公司再投資大陸公司

4.直接投資大陸公司

5.其他方式

註二：本期認列投資損益欄中

(一)若屬籌備中，尚無投資損益者，應予註明。

(二)投資損益認列基礎分為下列三種，應予註明。

1.經與中華民國會計事務所有合作關係之國際性會計師事務所查核簽證之財務報表。

2.經台灣母公司簽證會計師查核之財務報表

3.其他。(係依被投資公司同期間經會計師查核之財務報表評價・)

註三：不含由子公司自行向主管機關申報之金額。

2.與大陸被投資公司直接或間接經由第三地區事業所發生之重大交易事項，暨其價格、付款條件、未實現損益：請詳附註十一(二)。

（四）母公司與子公司及各子公司間之業務關係及重要交易往來情形及金額

1.列入民國99年度合併財務報表之子公司 ：

（交易金額未達合併總資產或總營收1%，不予揭露 ；另以資產面及收入面為揭露方式）

編號（註1）	交易人名稱	交易往來對象	與交易人之關係（註2）	交易往來情形			
				科目	金額	交易條件	佔合併總營收或總資產之比率(註3)
0	群光電子	群光蘇州	1	背書保證	$ 460,017	按公司政策辦理	1.25%
1	群光東莞	群光電子	2	銷貨收入	10,715,102	註4.5	17.49%
〃	群光東莞	群光電子	2	應收帳款	3,930,621	註4.5	10.71%
〃	群光東莞	CGI	3	銷貨收入	2,651,304	註5	4.33%
2	群光蘇州	群光電子	2	銷貨收入	1,624,525	註4.5	2.65%
〃	群光蘇州	群光電子	2	應收帳款	457,773	註4.5	1.25%
〃	群光蘇州	CGI	3	銷貨收入	4,603,026	註5	7.51%
〃	群光蘇州	CGI	3	應收帳款	643,303	註5	1.75%
3	CPI	群電蘇州	3	銷貨收入	1,145,549	註5	1.87%
〃	CPI	高效東莞	3	銷貨收入	11,476,320	註5	18.73%
〃	CPI	群光電能	3	銷貨收入	20,241,638	註5	33.04%
〃	CPI	群光電能	3	應收帳款	1,657,828	註5	4.52%
4	高效東莞	CPI	3	銷貨收入	24,156,104	註5	39.42%
5	群電蘇州	CPI	3	銷貨收入	6,194,704	註5	10.11%
〃	群電蘇州	CPI	3	應收帳款	635,904	註5	1.73%
6	茂瑞	群光電子	2	銷貨收入	2,740,346	註4.5	4.47%
7	CGI	CAI	3	銷貨收入	1,097,926	註5	1.79%
〃	CGI	CEZ	3	銷貨收入	1,308,426	註5	2.14%
8	展達蘇州	展達公司	3	銷貨收入	1,446,469	註5	2.36%
9	廣盛南昌	CPI	3	銷貨收入	1,954,090	註5	3.19%
10	HOI	CGI	3	其他應收款	1,078,758	註6	2.94%
11	群光電能	CPHK	3	其他應收款	832,398	註6	2.27%

2.列入民國98年度合併財務報表之子公司：

交易金額未達合併總資產或總營收1%，不予揭露 ；另以資產面及收入面為揭露方式。

編號(註1)	交易人名稱	交易往來對象	與交易人之關係(註2)	交易往來情形			
				科目	金額	交易條件	佔合併總營收或總資產之比率(註3)
0	群光電子	有康公司	1	其他應收款	$ 435,300	註8	1.19%
"	群光電子	群光蘇州	1	背書保證	601,318	依公司政策辦理	1.64%
"	群光電子	群光蘇州	1	其他營業收入	1,002,018	註9	14.81%
"	群光電子	群光蘇州	1	應收帳款	998,002	註7	2.72%
"	群光電子	CGI	1	背書保證	703,982	依公司政策辦理	1.92%
1	COI	CGI	3	其他應收款	680,321	註8	1.85%
2	群光東莞	群光電子	2	銷貨收入	8,097,277	註7	14.81%
"	群光東莞	群光電子	2	應收帳款	4,273,851	註7	11.65%
"	群光東莞	CGI	3	銷貨收入	3,783,659	註7	6.92%
3	群光蘇州	群光電子	2	銷貨收入	2,149,668	註7	3.93%
"	群光蘇州	CGI	3	銷貨收入	3,584,060	註7	6.55%
"	群光蘇州	CGI	3	應收帳款	1,618,704	註7	4.41%
4	茂瑞	群光電子	2	銷貨收入	1,872,837	註7	3.42%
5	CGI	CAI	3	銷貨收入	1,100,607	註7	2.01%
"	CGI	CEZ	3	銷貨收入	1,290,331	註7	2.36%
"	CGI	CEZ	3	應收帳款	425,591	註7	1.16%
"	CGI	CEG	3	銷貨收入	1,614,673	註7	2.95%
6	HOI	CGI	3	其他應收款	412,926	註8	1.13%
"	HOI	高效電子	3	其他應收款	405,570	註8	1.11%
"	HOI	群光電能	3	銷貨收入	9,105,256	註7	16.65%
"	HOI	高效東莞	3	銷貨收入	590,786	註7	1.08%
"	HOI	高效蘇州	3	銷貨收入	766,546	註7	1.40%
7	高效東莞	HOI	3	銷貨收入	6,934,920	註7	12.68%
"	高效東莞	CPI	3	銷貨收入	4,644,293	註7	8.49%
8	CPI	群光電能	3	銷貨收入	4,578,368	註7	8.37%
"	CPI	群光電能	3	應收帳款	1,756,136	註7	4.79%
"	CPI	高效東莞	3	銷貨收入	1,735,502	註7	3.17%
9	高效蘇州	HOI	3	銷貨收入	3,128,542	註7	5.72%
"	高效蘇州	CPI	3	銷貨收入	1,415,976	註7	2.59%
"	高效蘇州	CPI	3	應收帳款	583,502	註7	1.76%
10	廣盛南昌	HOI	3	銷貨收入	1,056,781	註7	1.93%
11	展達蘇州	展達公司	3	銷貨收入	1,256,868	註7	2.30%
12	群光電能	CPHK	3	其他應收款	774,997	註8	2.11%

註1：母公司及子公司相互間之業務往來資訊應分別於編號欄註明，編號之填寫方法如下：

1.母公司填0。　　2.子公司依公司別由阿拉伯數字1開始依序編號。

註2：與交易人之關係有以下三種，標示種類即可：

1.母公司對子公司。　　2.子公司對母公司。　　3.子公司對子公司。

註3：交易往來金額佔合併總營收或總資產比率之計算，若屬資產負債科目者，以期末餘額佔合併總資產之方式計算；若屬損益科目者，以期中累積金額佔合併總營收之方式計算。

註4：其交易條件請詳附註十一(一)(7)「與關係人進銷貨金額達新台幣一億元或實收資本額百分之二十以上者」。

註5：其交易條件請詳附註十一(二)(7)「與關係人進銷貨金額達新台幣一億元或實收資本額百分之二十以上者」。

註6：係關係人間資金貸與及預付貨款等情形，詳細明細請詳附註十一（一）、（二）2.(1)「資金貸與他人情形」及附註十一（一）(8)、（二）2.(8)「應收關係人款項達新台幣一億元或實收資本額百分之二十以上者」。

註7：民國99年度關係人間進銷貨交易條件與民國98年度並無差異。

註8：係關係人間資金貸與情形。

註9：係關係人間收付營銷服務及技術權利金等情形。

十二、部門別財務資訊

(一)產業別財務資訊：本公司所營業務主要為與電腦資訊週邊設備之消費性電子產品相關製造、加工及買賣。

(二)地區別財務資訊：本公司民國99年度及98年度有關地區別財務資訊列示如下：

民國99年度

	國內	亞洲	美洲	歐洲	調整及沖銷	合併
來自母公司及合併子公司以外客戶之收入	$ 41,930,895	$ 15,163,559	$ 1,261,068	$ 2,081,794	$ -	$ 60,437,316
來自母公司及合併子公司之收入	1,326,261	60,405,591	33,479,623	5,522	(95,216,997)	-
收入合計	$ 43,257,156	$ 75,569,150	$ 34,740,691	$ 2,087,316	($ 95,216,997)	$ 60,437,316
部門利益	$ 1,655,527	$ 1,478,725	($ 40,199)	$ 63,265	($ 12,131)	$ 3,145,187
公司之一般收入						1,528,257
公司之一般費用						(224,568)
投資損益						86,138
利息支出						(113,102)
繼續營業部門稅前淨利						$ 4,421,912
可辨認資產	$ 21,520,429	$ 28,906,116	$ 4,868,171	$ 766,594	($ 19,938,336)	$ 36,122,974
長期股權投資						573,503
資產合計						$ 36,696,477

民國98年度

	國內	亞洲	美洲	歐洲	調整及沖銷	合併
來自母公司及合併子公司以外客戶之收入	$ 33,219,514	$ 14,918,602	$ 2,674,080	$ 3,135,712	$ -	$ 53,947,908
來自母公司及合併子公司之收入	1,801,044	51,300,362	18,203,068	3,116	(71,307,590)	-
收入合計	$ 35,020,558	$ 66,218,964	$ 20,877,148	$ 3,138,828	($ 71,307,590)	$ 53,947,908
部門利益	$ 2,156,560	$ 2,332,681	($ 534,869)	$ 36,485	$ 44,791	$ 4,035,648
公司之一般收入						438,951
公司之一般費用						(164,125)
投資損益						33,484
利息支出						(188,835)
繼續營業部門稅前淨利						$ 4,155,123
可辨認資產	$ 19,093,675	$ 28,290,444	$ 7,786,973	$ 735,057	($ 23,096,335)	$ 32,809,814
長期股權投資						375,626
資產合計						$ 33,185,440

(三)外銷銷貨資訊：

本公司及子公司民國99年度及98年度外銷銷貨收入明細如下：

地區	99年度	98年度
亞洲	$ 38,010,904	$ 34,048,170
美洲	10,912,728	7,305,529
歐洲	8,536,101	7,905,682
其他	41,843	91,197
合計	$ 57,501,576	$ 49,350,578

(四)重要客戶資訊：

本公司及子公司民國99年度及98年度其銷貨收入佔合併損益表上銷貨收入金額10%以上之客戶，明細如下：

	99年度		98年度	
客戶名稱	銷貨金額	所佔百分比	銷貨金額	所佔百分比
甲公司	$ 5,433,953	9	$ 4,178,449	8
乙公司	4,604,123	8	1,983,596	4
丙公司	3,556,540	6	2,894,100	5
	$ 13,594,616	23	$ 9,056,145	17

六、本公司及關係企業有無發生財務週轉困難之情事，及對本公司之影響：無。

柒、財務狀況及經營成果之檢討分析與風險事項

一、財務狀況：

(一)最近兩年度資產、負債及股東權益變動分析表　　單位：新台幣仟元

年度 項目	99 年度	98 年度	差異金額		
			金額	%	
流動資產	$7,542,579	$7,042,950	499,629	7	
長期投資	15,118,483	12,723,690	2,394,793	19	
固定資產	1,774,608	1,676,522	98,086	6	
其他資產	80,026	105,116	(25,090)	(24)	詳(二)1
資產總額	24,555,208	21,591,120	2,964,088	14	
流動負債	7,995,409	6,703,726	1,291,683	19	
長期負債	2,530,000	2,800,000	(270,000)	(10)	
其他負債	30,970	41,992	(11,022)	(26)	詳(二)2
負債總額	10,578,135	9,567,474	1,010,661	11	
股本	6,256,144	5,912,778	343,366	6	
資本公積	1,189,030	547,067	641,963	117	詳(二)3
保留盈餘	7,199,022	5,874,021	1,325,001	23	詳(二)4
股東權益總額	13,977,073	12,023,646	1,953,427	16	

註：增減比例變動 20%以上，且變動金額達新臺幣一千萬元者加以分析。

(二)分析說明：

1.本年度因持續攤提上年度導入 ERP 系統之相關顧問費，致遞延費用減少。

2.本年度其他負債減少，主要係部份採權益法評價之長期投資營運轉佳，致認列之長期投資為正值所致。

3.本年度資本公積增加，主要係本年度發放員工股票紅利產生之溢價所致。

4.本年度保留盈餘增加，主要係本年度獲利增加所致。

二、經營結果

(一)經營結果比較分析

單位：新台幣仟元

項目 \ 年度	99 年度		98 年度		增(減)金額	變動比率(%)	增減比例變動分析說明(註)
銷貨收入	19,747,668		16,652,492		3,095,176	19	
銷貨退回	(98,424)		(64,964)		33,460	52	詳(二)1.之說明
銷貨折讓	(166,492)		(115,959)		50,533	44	詳(二)2之說明
銷貨收入淨額		19,482,752		16,471,569	3,011,183	18	
其他營業收入	679,260		1,274,719		(595,459)	(47)	詳(二)3之說明
營業收入合計		20,162,012		17,746,288	2,415,724	14	
銷貨成本	(16,758,586)		(13,883,383)		2,875,203	21	詳(二)4之說明
營業毛利		3,403,426		3,862,905	(459,479)	(12)	
聯屬公司間未實現利益	0		575		(575)	(100)	
營業毛利淨額		3,403,426		3,863,480	(460,054)	(12)	
推銷費用	(851,631)		(916,044)		(64,413)	(7)	
管理及總務費用	(580,755)		(566,101)		14,654	3	
研究發展費用	(667,178)		(569,394)		97,784	17	
營業費用合計		(2,099,564)		(2,051,539)	48,025	2	
營業淨利		1,303,862		1,811,941	(508,079)	(28)	詳(二)5之說明
利息收入	12,483		12,253		230	2	
採權益法認列之投資收益	2,415,813		1,790,439		625,374	35	詳(二)6之說明
股利收入	38,161		1,100		37,061	3,369	詳(二)7之說明
處分固定資產利益	3,251		2,000		1,251	63	
兌換利益	9,565		16,319		(6,754)	(41)	
租金收入	3,490		7,288		(3,798)	(52)	
金融資產評價利益	82,959		2,670		80,289	3,007	詳(二)8之說明
金融負債評價利益	0		5,400		(5,400)	(100)	
什項收入	49,721		104,346		(54,625)	(52)	詳(二)9之說明
營業外收入合計		2,615,443		1,941,815	673,628	35	詳(二)10之說明
利息費用	(67,457)		(76,503)		(9,046)	(12)	
什項支出	(1,733)		(1,946)		(213)	(11)	
營業外支出合計		(69,190)		(78,449)	(9,259)	(12)	
繼續營業部門稅前淨利		3,850,115		3,675,307	174,808	5	
所得稅(費用)利益	(200,047)		(344,389)		(144,342)	(42)	詳(二)11之說明
繼續營業部門稅後淨利		3,650,068		3,330,918	319,150	10	
會計原則變動累積影響數		0		0	0	0	
本期淨利		3,650,068		3,330,918	319,150	10	

註1：針對增減比例變動達20%以上，且變動金額達$20,000者加以分析。

註2：本公司主要營業內容並無重大改變。

註3：預計今年度本公司與子公司合併之電腦週邊設備產品銷售量為22,711萬台，消費性電子及其他電子產品銷售量為8,537萬台。

(二)各科目餘額變動主要原因分析說明如下

1. 主要係本年度客戶換退貨之交易增加所致。
2. 主要係本年度因營運策略，給予客戶較多之折讓所致。
3. 主要係收取子公司之權利金及服務費減少所致。
4. 主要係營收增加暨工資成本上升所致。
5. 主要係收取子公司之權利金及服務費減少所致。
6. 主要係子公司 99 年度獲利成長所致。
7. 主要係本年度本公司之短期投資配發股利所致。
8. 主要係本年度景氣回升，本公司處分短期投資之利益增加。
9. 主要係上年度有較多之預收款轉其他收入。
10. 主要係本年度景氣回升，本公司處分短期投資之利益增加。
11. 主要係上年度補繳以前年度之所得稅所致。

三、現金流量

(一)最近二年度流動性分析：

年度 項目	99 年 12 月 31 日	98 年 12 月 31 日	增(減)比例
現金流量比率	15.38%	47.71%	-67.77%
現金流量允當比率	113.57%	136.14%	-16.58%
現金再投資比率	-4.82%	12.44%	138.73%
增減比例變動分析說明： 1.現金流量比率：主要係營業活動之現金流量較上期減少暨期末短期借款增加致流動負債增加，故現金流量比率較去年同期減少。 2.現金再投資比率：主要係本期因短期借款增加致營運資金為負值，故現金再投資比率亦為負值。			

(二)未來一年現金流動分析：

單位：新台幣仟元

期初現金餘額 (1)	預計全年來自營業活動淨現金流量 (2)	預計全年現金流出量 (3)	預計現金剩餘(不足)數額 (1)+(2)-(3)	預計現金不足額之補救措施	
				投資計畫－辦理現金增資	理財計畫－增加中長期銀行借款
$121,394	$1,300,000	$1,221,394	$200,000	—	—
1.本年度現金流量變動情形分析： (1)營業活動：致力於高附加價值產品，提升獲利，致產生淨現金流入。 (2)投資活動：預計本公司今年並無重大投資活動。 (3)融資活動：預計發放現金股利，致產生淨現金流出。 2.預計現金不足額之補救措施及流動性分析：無此情形。					

四、重大資本支出對財務業務之影響

重大資本支出對財務業務之影響：無。

五、轉投資政策及獲利或虧損之主要原因與其改善計畫及未來一年投資計畫

(一)轉投資政策

本公司轉投資政策約有下列三項:

1.為降低生產成本、就近服務客戶及享受稅賦優惠的考量下，在全球各地轉投資設立生產據點及銷售服務之子公司。

2.為確保主要原料供應來源，在最小資本原則下，轉投資主要原料供應商。

3.為提升公司整體競爭力及創造最大效益，在可控之風險下，對可發揮綜效之相關產品做策略性之投資。

(二)最近年度轉投資獲利或虧損之主要原因與其改善計畫及未來投資計畫

單位:新台幣仟元

轉投資事業名稱	投資金額(註1)	投資目的	99年度投資(損)益	獲利或虧損之主要原因	改善計畫	未來投資計畫
Chicony Overseas Inc.	265,326	控股公司	990,376	轉投資公司獲利增加。	無。	無
Chicony Global Inc.	33,027	增加營銷據點	328,884	提高利基產品銷售比重，及營運規模擴增。	無。	無
群光電能科技(股)公司	1,522,180	增加產品項目，提高整體獲利	363,287	提高利基產品銷售比重、營運規模擴增，及研發設計能力、生產效能之提升。	無。	無
Hipro Overseas (BVI)Inc.	412,003	控股公司及增加產品項目，提高整體獲利	63,355	99年1-3月的營業利益及投資、股利收入，另自99/4/1起已無營業收入。	無。	無
高效電子(股)公司	2,330	控股公司	65,984	投資及股利收入。	無。	無
有康電子(股)公司	150,000	控股公司	592,409	投資及股利收入。	無。	無
Chicony Elec. (Thailand) Co., Ltd.	33,920	降低生產成本	0	已結束營運。	需待其處分自有土地廠房，才可辦理公司結束營業法定程序。	無

轉投資事業名稱	投資金額(註1)	投資目的	99年度投資(損)益	獲利或虧損之主要原因	改善計畫	未來投資計畫
好而優工業(股)公司	212,139	垂直整合	(21,969)	營業收入不如預期及依10號公報提列存貨跌價損失。	擴增營運規模。	無
展達通訊(股)公司	208,151	增加產品項目，提高整體獲利	33,487	營業收入增加及因收回98年度提列呆帳損失之客戶應收帳款，依法列為99年度其他收入。	繼續提升研發能力，加強銷售及工廠的管理，以提升獲利能力。	無

註:1.上述投資金額係直接及間接轉投資合計數，投資金額為美金時，以原始投資成本匯率換算。

2.上表僅列示直接轉投資之事業，間接轉投資事業之個別公司獲利或虧損情形，請參閱本年報第 116~120 頁。各轉投資事業經營項目、資本額及本公司投資比例等相關資料，請參閱本年報第209~225頁關係企業報告書。

六、風險事項之分析及評估

九十九年度及截至一〇〇年三月三十一日止，下列風險事項之分析及評估：

(一)利率、匯率變動、通貨膨脹情形對公司損益之影響及未來因應措施

1.利率變動

99 年底公司合併銀行借款餘額較 98 年底增加約 1,437,254 仟元，99 年度公司合併淨利息費用較98年度減少約為51,669仟元，主要原因為本公司99度合併借款平均利率較 98 年度減少約 0.46%所致，100 年第一季合併借款平均利率較99年第一季減少約0.2%，淨利息費用較99年第一季增加9,311仟元。以本公司 100 年 3 月 31 日合併銀行借款餘額 10,739,412 仟元計算，借款年利率每增加或減少0.25%，對本公司全年度利息費用影響數為26,848仟元。

本公司將隨時掌握市場利率匯率走勢資訊，調整各幣別之借款組合，向銀行取得最優惠借款利率條件，並控管公司整體應收帳款、存貨及固定資產週轉率，增加公司現金流量，使利率上漲對公司影響程度減至最低。

2.匯率變動

本公司及子公司之產品以外銷及採美金報價為主，但進貨亦採美金報價為主，故毛利率受匯率波動影響不大，相互抵銷後，產生美金淨資產部位。本公司針對美金淨資產部位及未來可能產生的流量，隨時注意國際經濟情勢、參酌銀行分析報告，再採舉借美金借款、承作遠期外匯、選擇權及換匯交易或直接賣出美金現貨等避險方式，以降低匯匯率波動之影響。99 年度全球合併匯兌收益為新台幣133,054仟元，100年第一季合併匯兌收益約新台幣19,137 仟元。

3.通貨膨脹

本公司及子公司之產品絕大部份外銷，故國內通貨膨脹對本公司損益影響不大，惟多數研究報告顯示，今年全球市場將有通貨膨脹之情形，可能會影響到消費者的購買能力及意願，降低對消費產品的需求，對公司整體營收及損益會有負面的影響，惟國際間通貨膨脹的影響是全面性的，並非只對個別公司會產生影響，各國政府應有能力因應；然公司會致力於利基產品之研發及銷售、生產成本的降低，以較能刺激消費者需求的產品價格來維持公司的營收，降低通貨膨脹對公司損益之負面影響。

(二)從事高風險、高槓桿投資、資金貸與他人、背書保證及衍生性商品交易之政策、獲利或虧損之主要原因及未來因應措施

1.本公司經董事會決議本公司及子公司得從事短期投資總金額以不超過本公司合併淨值 25%為限，為降低投資風險，本公司及子公司短期投資標的以本公司關係企業及其他電子製造公司為主，並於每月至少一次共同檢討投資明細及其損益狀況，若有異常情況時，即進行停損。99 年度及截至 100 年 3 月 31 日止，本公司及子公司並未產生重大短期投資損失。

2.本公司及子公司從事資金貸與他人、背書保證之政策為將得資金貸與他人、背書保證對象限定為直接或間接轉投資持股 50%以上之子公司、及各子公司相互間，當子公司配合營運需求所需之資金，不易自行向銀行取得借款額度支應時，再由本公司或子公司以資金貸與或背書保證方式支應。截至 100 年 3 月 31 日止，本公司及子公司從事資金貸與他人及背書保證，並無產生損失。

3.本公司及子公司從事衍生性商品交易之政策為以避險性交易為限。本公司及子公司未來仍將視外匯部位存量、流量及購買原物料需求量，參酌銀行分析報告，適度承作遠期外匯或選擇權以為避險，降低匯率波動之影響。

(三)未來研發計畫及預計投入之研發費用

本公司未來將視市場需求，不斷投入與無線通訊、網際網路、多媒體、資訊家電結合之高功能電腦輸出入裝置、數位影像產品、電腦週邊、超薄筆記型電腦鍵盤及平板電腦外接式鍵盤之研發，而轉投資持股之群光電能科技(股)公司，未來也將朝高功率、LCD TV、Printer 及之電源供應器及 LED 照明燈具及 PV INVERTER(太陽能電能轉換器)節能產品研發，預計投資之研發費用約佔合併營業收入 2%~3%。

(四)國內外重要政策及法律變動對公司財務業務之影響及因應措施

各國政府基於確保稅收，而制定移轉訂價法規，要求企業舉證與關係企業之交易是否符合常規，本公司已委託稅務諮詢專業機構提供移轉訂價諮詢服務，以確保符合法令規定及避免重覆課稅，降低稅務風險。

(五)科技改變及產業變化對公司財務業務之影響及因應措施

99 年度及截至 100 年 3 月 31 日止，科技改變對本公司財務業務並未造成重大影響；惟整體產業存在高油價、原物料價格的上揚、中國大陸缺工、勞工成本持續上升及台幣、人民幣升值等不利因素，加上產業微利化調漲售價不易，

本、生產自動化、加速西進、進行主要供應商垂直整及適時合理調漲售價等，將上述不利影響降至最低，以維持公司獲利。

(六)企業形象改變對企業危機管理之影響及因應措施

99 年度及截至 100 年 3 月 31 日止，本公司並無企業形象改變而產生企業危機之情形。

(七)進行併購之預期效益、可能風險及因應措施

99 年度及截至 100 年 3 月 31 日止，本公司並無進行併購之計畫，故不適用。

(八)擴充廠房之預期效益、可能風險及因應措施

99 年度及截至 100 年 3 月 31 日止，本公司及子公司除為增加產能擴充部份設備外，並無新建廠房。另本公司經董事會決議將透過 100%轉投資之 Chicony Overseas Inc.投資群光電子(重慶)有限公司美金 1800 萬元，該子公司預計在 100 年第二季設立，並預計於 6 月底左右興建新廠房，供作生產鍵盤、數位影像產品用；本次興建新廠目的為擴充產能及降低生產成本，預計興建新廠及所需設備總投入資金約為新台幣 7~8 億元，佔本公司 99 年 12 月 31 日淨值約 5%，相對可能風險低。

(九)進貨或銷貨集中所面臨之風險及因應措施

本公司產銷產品多樣，99 年度及截至 100 年 3 月 31 日止，並無單一產品銷售予單一最終客戶金額佔全球合併營業額 10%以上之情形；另產品所需每項原物料之供應商均至少有兩家以上，亦無單一供應商佔全球合併進貨總額 10%以上。

(十)董事、監察人或持股超過百分之十之大股東，股權之大量移轉或更換對公司之影響、風險及因應措施

99 年度及截至 100 年 3 月 31 日止，本公司尚無董事、監察人或持股超過百分之十之大股東，股權之大量移轉之情事。

99 年股東常會改選第十屆董事、監察人，董事及監察人變動如下:

1. 新董事韋泉斌先生:原為第九屆法人代表董事
2. 新董事蔡明賢先生:原為第九屆董事，但於 98 年 5 月 27 日，因其在任期中轉讓超過選任當時所持有之本公司股份數額二分之一，依公司法第 197 條規定，董事當然解任。
3. 新監察人東菱投資(股)公司: 原為第九屆法人董事
4. 原監察人古芷嫙小姐: 改擔任新監察人東菱投資(股)公司之法人代表。

(十一)經營權之改變對公司之影響、風險及因應措施

99 年度及截至 100 年 3 月 31 日止，本公司並無經營權改變之情事。

(十二)訴訟或非訟事件事件及因應措施：

1. 公司目前尚在繫屬中之重大訴訟、非訟或行政爭訟事件：無。
2. 公司董事、監察人、總經理、實質負責人、持股比例超過百分之十之大股東及從屬公司，99 年度及截至 100 年 3 月 31 日止已判決確定或目前尚在繫屬中之重大訴訟、非訟或行政爭訟事件，其結果可能對股東權益或證券價格有重大影響者：

因原料供應商強茂股份有限公司產品瑕疵致本公司直接轉投資 100%之

Hipro Overseas (BVI) Inc.受有損害, Hipro Overseas (BVI) Inc.於民國 96 年 3 月 23 日對強茂起訴請求損害賠償，請求美金壹仟壹佰伍拾壹萬零伍佰參拾貳元(USD 11,510,532 元)及訴狀送達翌日起至清償日止年息 5%之利息。

(十三)其他重要風險及因應措施：無。

七、其他重要事項：無

捌、特別記載事項

一、關係企業合併營業報告書、關係企業合併財務報告及關係報告書

(一)關係企業合併營業報告書

1.關係企業組織圖

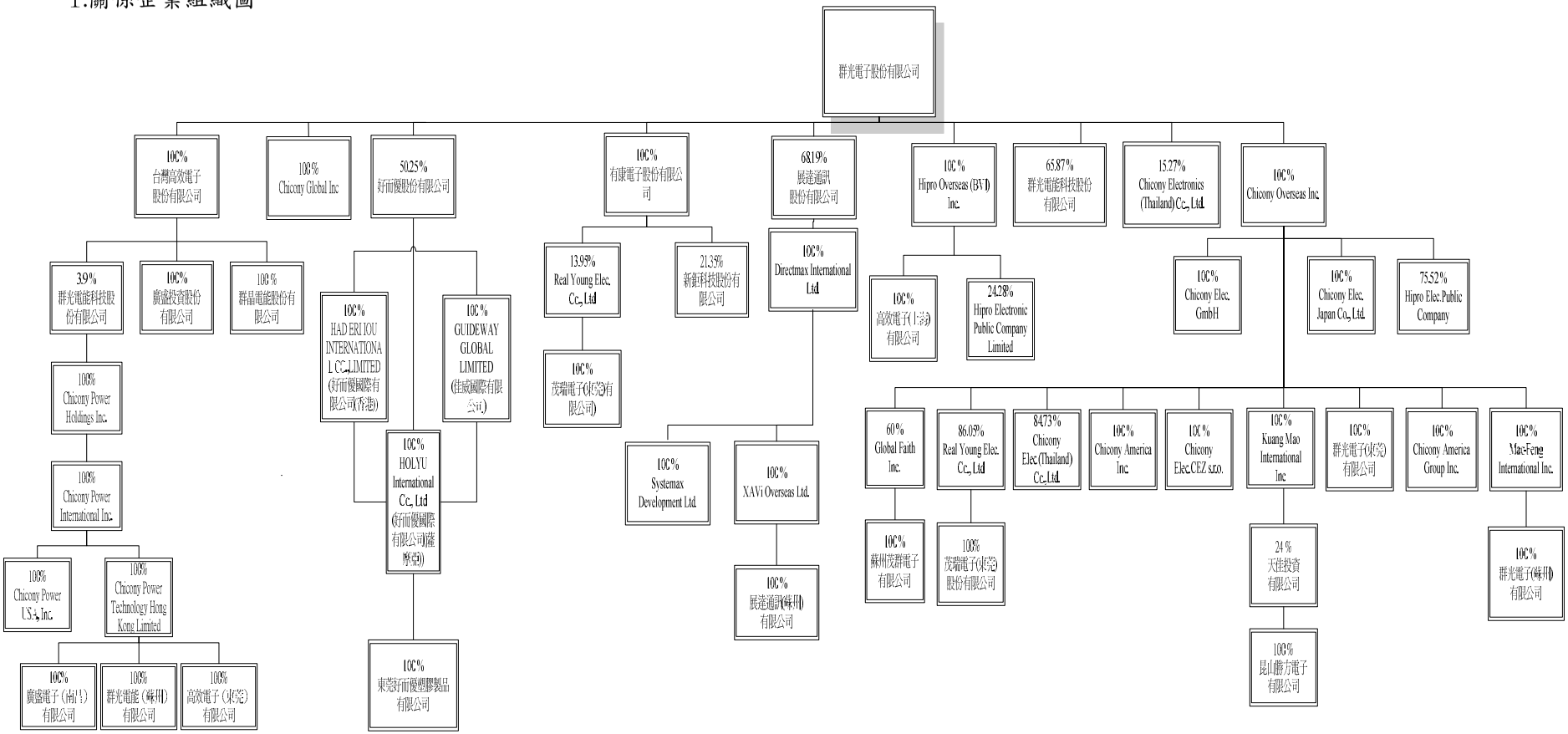

2.依公司法第369條之3推定有控制與從屬關係公司：無。

3.依公司法第369條之2第二項規定直接或間接由本公司控制人事、財務或業務經營之從屬公司：無。

(二)各關係企業基本資料

企業名稱	設立日期	地址	實收資本額	主要營業或生產項目
Chicony Global Inc.	2006.9.11	Level 9F Main Office Tower.Financial Park. 87000 Labuan FT.Malaysia	US$ 1,000,000	1.銷售電腦週邊零組件 2.從事海外企業併購、投資及管理
Chicony Overseas Inc.	1989.4.14	P.O. Box 3152, Road Town,Tortola, British Virgin Islands	US$ 10,000,000	1.銷售電腦週邊零組件 2.從事海外企業購併、投資及管理
Chicony America Inc.	1989.12.19	53 Parker Irvine,CA 92618, U.S.A.	US$ 3,250,000	電腦週邊零組件之銷售
Chicony Electronics GmbH	1989.12.15	Oehleckerring 6B 22419 Hamburg, Germany	EUR$ 1,533,876 (DEM 3,000,000)	電腦週邊零組件之銷售
Chicony Electronics CEZ s.r.o	2002.11.25	Tovarni 1553,535 01 Prelouc,Czech Republic	US$ 6,555 (CZK 200,000)	電腦週邊零組件之銷售
Chicony Elec. (Thailand) Co., Ltd.	1989.12.28	82 Mu 4, Takhan Bangpakong, Chachoengsao 24130, Thailand	Baht 211,157,500	電腦週邊零組件之生產及銷售
Mao-Feng International Inc.	1999.4.16	P.O. Box 957 Offshore Incorporations Centre Road Town. British Virgin Island	US$ 2,294,000	1.電腦週邊零組件之銷售 2.從事海外企業購併、投資及管理
Real Young Electronics Co., Ltd.	2000.5.25	P.O. Box 3152, Road Town, Tortola British Virgin Islands	US$ 9,139,780	1.電腦週邊設備及電子產品設計、製造、維修及進出口買賣 2.從事海外企業購併、投資及管理
Global Faith Inc. (廣信公司)	2004.6.10	Scotia Centre 4th Floor P.O. Box 2804, George Town, Grand Cayman, Cayman Islands	US$ 3,850,000	1.電腦週邊零組件之銷售 2.從事海外企業購併、投資及管理
Kuang Mao International Inc.(廣茂國際有限公司)	2001.12.11	P.O. Box 217. Apia, Samoa	US$ 1,000,000	1.電腦週邊零組件之銷售 2.從事海外企業購併、投資及管理

企業名稱	設立日期	地址	實收資本額	主要營業或生產項目
群光電子(東莞)有限公司	1998.7.1	大陸廣東東莞市清溪鎮三中管理區群光電子廠	US$ 9,600,000	電腦週邊零組件之生產及銷售
群光電子(蘇州)有限公司	2001.10.26	大陸江蘇省吳江市松陵鎮中山北路 2379 號	US$ 14,078,269 (RMB 113,679,370)	電腦週邊零組件之生產及銷售
茂瑞電子(東莞)有限公司	2000.10.23	東莞市牛山外經工業園火煉樹管理區	US$ 8,445,283	生產電子零配件、鍵盤、塑膠製品
蘇州茂群電子有限公司	2004.4.4	吳江經濟開發區雪梨路 68 號	US$ 3,850,000	生產電子零配件、鍵盤、塑膠製品
有康電子股份有限公司	1994.3.16	新北市三重區光復路一段 82-5 號 9 樓	NT$ 150,000,000	電腦週邊零組件之生產與銷售
Chicony America Group Inc.	2000.9.1	53 Parker 2nd Floor Irvine, CA 92618, U.S.A.	US$ 6,200,000	電子商務軟體服務
高效電子股份有限公司	1990.10.5	新北市五股區五工六路 25 號 2 樓	NT$ 46,600,000	電源供應器及相關電子產品進出口貿易
Hipro Overseas (BVI) Inc.	1998.9.17	P.O. Box 957, Off shore Incorporations Centre, Road Town, Tortola, BVI	US$ 12,560,000	1.電源供應器及相關電子產品之銷售 2.從事海外企業購併、投資及管理
高效電子(東莞)有限公司	1998.12.7	東莞市寮步鎮新城科技工業園	US$ 19,430,000 (RMB 120,823,705)	電源供應器及相關電子產品之生產及銷售
群光電能科技(蘇州)有限公司	2002.12.11	大陸江蘇省吳江市松陵鎮中山北路 2379 號	US$ 3,320,000 (RMB 53,493,569)	生產及銷售電子專用設備（鍵盤、高性能電源供應器、模組電源）及變壓器
高效電子(上海)有限公司	1994.7.28	江蘇省上海市嘉定區南翔鎮翔樂路 8 號	US$ 800,000 (RMB 4,206,980)	電源供應器及相關電子產品之生產及銷售
廣盛電子(南昌)有限公司	2006.7	南昌高新區火炬二路以北	US$ 4,000,000 (RMB 31,170,839)	生產及銷售電子專用設備（磁性原料、電路基版、鍵盤等）
Chicony Power Technology Hong Kong Limited(CPHK)	2002.4.24	3RD Floor, Building 9,NO.5 Science Park West Avenue, Shatin, New Territories.Hong Kong	HK$ 7,800,000 (US$ 1,000,000)	研發中心
Chicony Power USA, Inc.	2003.11.21	723 S.Casino Center Blvd .,2nd Floor LASVEGAS U.S.A.	US$ 500,000	電源供應器及相關電子產品銷售
Chicony Electronics Japan Co., Ltd.	2008.11	4B Iwasaki.,3-11-15 Mizonzkuchi,Takatsu-ku, Kawasaki-shi,Kanagawa-ken 2-3-0001	JPY 10,000,000	1.電腦週邊零組件之銷售 2.從事海外企業併購、投資及管理

企業名稱	設立日期	地址	實收資本額	主要營業或生產項目
Hipro Electronics Public Company Limited	1991.3.21	210 Moo 3 Tung-sukla, Sriracha, Chonburi	Baht 31,250,000	電源供應器及相關電子產品生產及銷售
廣盛投資股份有限公司	2003.4.24	台北市忠孝東路二段100號8樓之1	NT$ 80,000,000	一般投資業
群晶電能股份有限公司	2008.8	新北市五股區五工六路25號2樓	NT$ 1,000,000	電腦及事務性機器設備批發及零售
群光電能科技股份有限公司	2008.12	新北市五股區五工六路25號2樓	NT$ 2,415,868,320	電腦週邊零組件之生產及銷售
展達通訊股份有限公司	1997.10.17	新北市三重區興德路129號9樓	NT$ 300,000,000	研究開發、製造、銷售數位用通訊設備
XAVi Overseas Ltd.	2002.1.18	P.O.BOX 3152 Road Town, Tortola, British Virgin Islands	US$ 2,500,000	從事海外企業併購、投資及管理
Directmax International Ltd.	2002.7.2	P.O.Box 3152, Road Town, Tortola, British Virgin Islands	US$ 2,750,000	從事海外企業併購、投資及管理
Systemax Development Ltd.	2002.7.12	P.O.Box 3152 Road Town, Tortola, British Virgin Islands	US$ 250,000	通訊產品之銷售
展達通訊(蘇州)有限公司	2002.12.25	吳江市松陵鎮中山北路2518號	US$ 2,500,000 (RMB 20,692,685)	數位用戶迴路傳輸設備之製造加工及買賣
好而優工業股份有限公司	1989.7.4	新北市五股區五工六路25號2樓	NT$ 300,000,000	電腦週邊零組件之生產及銷售
GUIDEWAY GLOBAL LIMITED (佳威國際有限公司)	2002.7.22	P.O.Box 3152, Road Town, Tortola, British Virgin Islands	US$ 50,000	銷售塑膠玩具、塑膠五金模具、塑膠外殼、五金電腦零配件
HAD ERI IOU INTERNATIONAL CO.,LIMITED(好而優國際有限公司(香港))	2002.9.30	Unit 3, 12/F Wah Shing Centre, 11-13 Sheing Yip Street Kwun Rong	HK$ 10,000 (US$ 1,282)	銷售塑膠玩具、塑膠五金模具、塑膠外殼、五金電腦零配件
HOLYU International Co., Ltd(好而優國際有限公司(薩摩亞))	2002.5.20	Offshore Chambers, P.O, Box 217 Apia	US$ 9,702,308	從事投資企業

企業名稱	設立日期	地址	實收資本額	主要營業或生產項目
東莞好而優塑膠製品有限公司	2002.9.17	中國廣東省東莞市塘廈鎮林村新亞洲工業區	RMB$ 67,178,004 (US$ 9,544,886)	銷售塑膠玩具、塑膠五金模具、塑膠外殼、五金電腦零配件
Chicony Power International Inc.	2009.8	Marquee Place, Suite 300, 430 West Bay Road P.O. Box 32052 Grand Cayman KY1-1208 Cayman Islands	US$ 10,000,000	電源供應器及相關電子產品銷售
Chicony Power Holdings Inc.	2009.7	Portcullis TrustNet Chambers , P.O. Box, 3444 Road Town, Tortola, British Virgin Islands	US$ 10,000,000	投資控股

(三)推定為有控制與從屬關係者其相同股東資料：不適用

(四)整體關係企業經營業務所涵蓋之行業，本公司及本公司之關係企業所經營之業務包括：製造業、買賣業及管理服務業。

(五)各關係企業董事、監察人及總經理資料

單位：新臺幣仟元；股；%

企業名稱	職　　稱	姓名或代表人	持有股份	
			股數/出資額	持股比例/出資比例
Chicony Elec. (Thailand) Co., Ltd.	董事	許　崑　泰	1	—
	董事	林　茂　桂	1	—
	董事	呂　進　宗	1	—
	董事	蔡　添　印	1	—
	董事兼CEO	呂　淑　君	1	—
Mao-Feng International Inc.	董事	許　崑　泰	—	—
	董事	林　茂　桂	—	—
	董事	呂　進　宗	—	—
Real Young Electronics Co., Ltd.	董事	許　崑　泰	—	—
	董事	林　茂　桂	—	—
	董事	呂　進　宗	—	—
	董事	韋　泉　斌	—	—
	董事	劉　松　平	—	—
Global Faith Inc. (廣信公司)	董事	林　茂　桂	—	—
	董事	呂　進　宗	—	—
	董事	韋　泉　斌	—	—
	董事	陳　來　竹	—	—
	董事	梁　徽　湖	—	—
Kuang Mao International Inc. (廣茂國際有限公司)	董事	許　崑　泰	—	—
	董事	林　茂　桂	—	—
	董事	韋　泉　斌	—	—

企業名稱	職　　稱	姓名或代表人	持有股份 股數/出資額	持有股份 股數/出資額
群光電子(東莞)有限公司	董事長	許　崑　泰	—	—
	副董事長	林　茂　桂	—	—
	董事	呂　進　宗	—	—
	董事	韋　泉　斌	—	—
	董事兼總經理	黃　乾　育	—	—
群光電子(蘇州)有限公司	董事長	許　崑　泰	—	—
	董事	林　茂　桂	—	—
	董事	呂　進　宗	—	—
	董事	劉　松　平	—	—
	董事兼總經理	王　惠　凱	—	—
茂瑞電子(東莞)有限公司	董事長兼總經理	劉　松　平	—	—
	董事	許　崑　泰	—	—
	董事	林　茂　桂	—	—
	董事	呂　進　宗	—	—
	董事	韋　泉　斌	—	—
蘇州茂群電子有限公司	董事長暨總經理	劉　松　平	—	—
	董事	呂　進　宗	—	—
	董事	韋　泉　斌	—	—
	董事	陳　來　竹	—	—
	董事	梁　徽　湖	—	—
	監察人	王　惠　凱	—	—

企業名稱	職　　稱	姓名或代表人	持有股份	
			股數/出資額	持股比例/出資比例
有康電子股份有限公司	董事長(法人代表)兼總經理	林　茂　桂	—	—
	法人代表董事	許　崑　泰	—	—
	法人代表董事	呂　進　宗	—	—
	法人代表監察人	韋　泉　斌	—	—
	以上所代表法人為群光電子(股)公司		15,000,000	100%
Chicony America Group Inc.	董事	許　崑　泰	—	—
	董事兼CEO	林　茂　桂	—	—
	董事	蔡　明　賢	—	—
	Secretary	張　耀　卿	—	—
Chicony Electronics Japan Inc.	董事長	黃　文　彬	—	—
	董事	呂　進　宗	—	—
	董事	劉　松　平	—	—
	監察人	林　茂　桂	—	—
高效電子股份有限公司	董事長(法人代表)	許　崑　泰	—	—
	法人代表副董事長兼總經理	林　茂　桂	—	—
	法人代表董事	呂　進　宗	—	—
	法人代表董事	吳　儒　芳	—	—
	法人代表董事	黃　明　和	—	—
	法人代表董事	李　祖　渝	—	—
	法人代表董事	紀　　強	—	—
	法人代表董事	韋　泉　斌	—	—
	法人代表監察人	許　月　圓	—	—
	以上所代表法人為群光電子(股)公司		4,660,000	100%

企業名稱	職　　稱	姓名或代表人	持有股份	
			股數/出資額	持股比例/出資比例
群光電能科技股份有限公司	董事長(法人代表)	許　崑　泰	—	—
	法人代表副董事長兼總經理	林　茂　桂	—	—
	法人代表董事	呂　進　宗	—	—
	以上所代表法人為群光電子(股)公司		159,137,000	65.87%
	法人代表監察人	韋　泉　斌	—	—
	以上所代表法人為高效電子(股)公司		9,315,000	3.86%
群晶電能股份有限公司	董事長(法人代表)	許　崑　泰	—	—
	法人代表副董事長兼總經理	林　茂　桂	—	—
	法人代表董事	呂　進　宗	—	—
	法人代表監察人	韋　泉　斌	—	—
	以上所代表法人為高效電子(股)公司		100,000	100%
Hipro Overseas (BVI) Inc.	董事	許　崑　泰	—	—
	董事	林　茂　桂	—	—
	董事	黃　明　和	—	—
	董事	李　祖　渝	—	—
	董事	紀　　強	—	—
	董事	呂　進　宗	—	—
	董事	韋　泉　斌	—	—
Chicony Power Holdings Inc.	董事	許　崑　泰	—	—
	董事	林　茂　桂	—	—
	董事	呂　進　宗	—	—
Chicony Power International Inc.	董事	許　崑　泰	—	—
	董事	林　茂　桂	—	—
	董事	呂　進　宗	—	—
高效電子(東莞)有限公司	董事長	許　崑　泰	—	—
	董事	林　茂　桂	—	—
	董事	呂　明　川	—	—
	董事	黃　明　和	—	—
	董事	紀　　強	—	—
	總經理	吳　儒　芳	—	—

企業名稱	職　　稱	姓名或代表人	持有股份	
			股數/出資額	持股比例/出資比例
群光電能(蘇州)有限公司 （原高效蘇州 99.8.9）	董事長	許　崑　泰	—	—
	董事	林　茂　桂	—	—
	董事	呂　明　川	—	—
	董事	李　祖　渝	—	—
	董事	紀　　強	—	—
	總經理	吳　儒　芳	—	—
	監察人	王　惠　凱	—	—
高效電子(上海)有限公司	董事長	許　崑　泰	—	—
	董事	林　茂　桂	—	—
	董事	呂　明　川	—	—
	董事兼總經理	李　祖　渝	—	—
廣盛電子(南昌)有限公司	董事長	許　崑　泰	—	—
	董事	林　茂　桂	—	—
	董事	呂　進　宗	—	—
	董事	吳　儒　芳	—	—
	董事兼總經理	李　祖　渝	—	—
Chicony Power Technology Hong Kong Limited(群光電能科技香港有限公司,原為高效香港有限公司)	董事	許　崑　泰	—	—
	董事	林　茂　桂	—	—
	董事	黃　明　和	—	—
	董事	李　祖　渝	—	—
	董事	紀　　強	—	—
Chicony Electronics CEZ s.r.o	董事	許　崑　泰	—	—
	董事	林　茂　桂	—	—
	董事	呂　進　宗	—	—
	董事	程　玉　華	—	—
	董事	林　玉　玲	—	—

企業名稱	職　　稱	姓名或代表人	持有股份	
			股數/出資額	持股比例/出資比例
Hipro Electronics Public Company Limited(簡稱HET)	董事	許　崑　泰	—	—
	董事	林　茂　桂	—	—
	董事	李　祖　渝	—	—
	董事	張　文　鸚	—	—
	董事	呂　淑　君	—	—
Chicony Power USA, Inc.	董事	許　崑　泰	—	—
	董事	林　茂　桂	—	—
	董事	張　耀　卿	—	—
	董事	紀　　強	—	—
廣盛投資股份有限公司	董事長(法人代表)	許　崑　泰	—	—
	法人代表副董事長兼總經理	林　茂　桂	—	—
	法人代表董事	呂　進　宗	—	—
	法人代表董事	黃　明　和	—	—
	法人代表董事	紀　　強	—	—
	法人代表監察人	韋　泉　斌	—	—
	以上所代表法人為高效電子(股)公司		8,000,000	100%
展達通訊股份有限公司	董事長(法人代表)	林　茂　桂	—	—
	所代表法人為群光電子(股)公司		20,456,557	68.19%
	董事	許　崑　泰	1,811,682	6.04%
	法人代表董事	許　振　燿	—	—
	所代表法人為冠鈞投資(股)公司		147,663	0.49%
	董事	李　徽　欽	384,546	1.28%
	董事	李　柱　信	—	—
	董事	劉　松　平	—	—
	董事	吳　儒　芳	—	—
	監察人	呂　進　宗	—	—
	監察人	韋　泉　斌	84,906	0.28%
	監察人	魏　順　得	—	—
	總經理	林　秀　立	300,000	1.00%

企業名稱	職　　稱	姓名或代表人	持有股份	
			股數/出資額	持股比例/出資比例
XAVi Overseas Ltd.	董事	林　茂　桂	—	—
	董事	許　崑　泰	—	—
	董事	李　徽　欽	—	—
Directmax International Ltd.	董事	林　茂　桂	—	—
	董事	許　崑　泰	—	—
	董事	李　徽　欽	—	—
Sytemax Development Ltd.	董事	林　茂　桂	—	—
	董事	許　崑　泰	—	—
	董事	李　徽　欽	—	—
展達通訊(蘇州)有限公司	董事長	許　崑　泰	—	—
	董事	林　茂　桂	—	—
	董事	李　徽　欽	—	—
	總經理	廖　曉　麟	—	—
好而優工業股份有限公司	董事長(法人代表)兼總經理	黃　維　正	—	—
	法人代表董事	林　茂　桂	—	—
	法人代表董事	韋　泉　斌	—	—
	以上所代表法人為群光電子(股)公司		15,076,445	50.25%
	副董事長	洪　明　宗	1,878,523	6.26%
	董事	陳　宗　瑩	1,308,432	4.36%
	董事	劉　涼　榮	1,715,360	5.72%
	監察人	陳　鐘　祥	923,536	3.08%
	監察人	林　玉　玲	—	—
GUIDEWAY GLOBAL LIMITED (佳威國際有限公司)	董事	黃　維　正	—	—
	董事	洪　明　宗	—	—
	董事	林　茂　桂	—	—
	董事	劉　涼　榮	—	—

企業名稱	職　　稱	姓名或代表人	持有股份	
			股數/出資額	持股比例/出資比例
HAD ERI IOU INTERNATIONAL CO.,LIMITED(好而優香港公司)	董事	黃　維　正	—	—
	董事	洪　明　宗	—	—
	董事	林　茂　桂	—	—
	董事	劉　涼　榮	—	—
HOLYU International Co., Ltd(好而優薩摩亞公司)	董事	黃　維　正	—	—
	董事	洪　明　宗	—	—
	董事	林　茂　桂	—	—
	董事	劉　涼　榮	—	—
東莞好而優塑膠製品有限公司	董事長兼總經理	黃　維　正	—	—
	董事	洪　明　宗	—	—
	董事	劉　涼　榮	—	—
Chicony Global Inc.	董事	許　崑　泰	—	—
Chicony Overseas Inc.	董事	許　崑　泰	—	—
	董事	林　茂　桂	—	—
	董事	呂　進　宗	—	—
Chicony America Inc.	董事	許　崑　泰	—	—
	董事兼 CEO	林　茂　桂	—	—
	董事	呂　進　宗	—	—
	董事兼 Secretary 兼 CFO	張　耀　卿	—	—
Chicony Electronics GmbH	執行董事	林　茂　桂	—	—
	執行董事	陳　紹　龍	—	—

二、關係企業營運概況各關係企業之財務狀況及經營結果

單位：新臺幣仟元

企業名稱	資本額(元)		資產總值 註1	負債總額 註1	淨　值 註1	營業收入 註2	營業利益 註2	本期損益 (稅後) 註2	每股 盈餘(元) (稅後)
Chicony Electronics (Thailand) Co., Ltd.	Bath	$ 211,157,500	$ 50,982	$ 9,788	$ 41,194	$ -	$ (2,878)	$ (2,246)	$ (1.06)
有康電子股份有限公司	NT	$ 150,000,000	2,137,932	70,684	2,067,248	-	(606)	797,500	53.17
Chicony Overseas Inc.	US	$ 10,000,000	8,742,346	256,511	8,485,835	-	(97,166)	998,766	998,766
Hipro Overseas (BVI) Inc.	US	$ 12,560,000	1,643,359	283,003	1,360,356	(2,067)	(16,676)	39,913	3.18
Chicony America Inc.	US	$ 3,250,000	412,614	341,252	71,362	1,064,091	6,283	4,118	1.27
Chicony Electronics GmbH	EUR	$ 1,533,876 (DEM 3,000,000)	112,488	80,392	32,096	433,303	(830)	(1,327)	(442.33)
Chicony Global Inc.	US	$ 1,000,000	4,820,976	3,566,986	1,253,990	8,974,214	384,731	356,230	356.23
Chicony Electronics Japan Inc.	JPY	$ 10,000,000	5,871	974	4,897	19,216	915	658	-
群光電子(東莞)有限公司	US	$ 9,600,000	6,444,029	4,783,591	1,660,438	13,397,184	415,318	362,192	-
Mao-Feng International Inc.	US	$ 2,294,000	4,990,003	109,052	4,889,951	20,325	108,251	689,152	300.41
Chicony America Group Inc.	US	$ 6,200,000	285	2,158	(1,873)	-	(26)	(26)	-
Real Young Electronics Co.,Ltd.	US	$ 9,139,780	516,503	200,411	316,092	381,311	(32,824)	(32,676)	(3.58)
茂瑞電子(東莞)有限公司	US	$ 8,445,283	1,162,688	659,612	467,076	3,418,358	3,869	3,381	-
Hipro Elec. Public Company Limited	Bath	$ 31,250,000	249,506	128	249,378	-	(2,108)	(25,157)	(8.07)
高效電子股份有限公司	NT	$ 46,600,000	2,138,825	808,985	1,329,840	-	(1,932)	124,886	26.8

企業名稱	資本額(元)		資產總值 註1	負債總額 註1	淨　值 註1	營業收入 註2	營業利益 註2	本期損益 (稅後) 註2	每股 盈餘(元) (稅後)
高效電子(東莞)有限公司	US	$ 19,430,000 (RMB 120,823,705)	$ 3,756,380	$ 3,067,185	$ 689,195	$ 14,160,234	$ 8,144	$ 67,230	$ -
高效電子(上海)有限公司	US	$ 800,000 (RMB 4,206,980)	2,349	128	2,221	-	(2,517)	(2,182)	-
群光電子(蘇州)有限公司	US	$ 14,078,269 (RMB 113,679,370)	8,560,815	4,012,758	4,548,057	14,825,415	613,095	697,909	-
Chicony Power Technology Hong Kong Limited (CPHK)	HK	$ 7,800,000 (US$ 1,000,000)	1,316,058	842,478	473,580	1,559	7,991	114,653	14.7
廣盛電子(南昌)有限公司	US	$ 4,000,000 (RMB 31,170,839)	492,472	339,063	153,409	1,962,727	(23,600)	(17,697)	-
群光電能科技(蘇州)有限公司	US	$ 3,320,000 (RMB 53,493,569)	2,230,331	1,840,477	425,854	6,789,720	65,397	72,111	-
Kuang Mao International Inc. (廣茂國際有限公司)	US	$ 1,000,000	42,107	184,135	(142,028)	(31)	(31)	(17,639)	(17.64)
廣盛投資股份有限公司	NT	$ 80,000,000	548,363	417,482	130,881	-	(225)	797	0.10
展達通訊股份有限公司	NT	$ 300,000,000	729,962	356,379	373,583	1,839,871	6,930	60,233	2.01
Directmax International Ltd.	US	$ 2,750,000	-	(101,099)	(100,099)	-	-	(10,909)	(3.97)

企業名稱	資本額(元)	資產總值 註1	負債總額 註1	淨　值 註1	營業收入 註2	營業利益 註2	本期損益 (稅後) 註2	每股 盈餘(元) (稅後)
展達通訊(蘇州)有限公司	US $ 2,500,000 (RMB 20,692,685)	$ 500,547	$ 500,235	$ 312	$ 1,525,678	$ (2,484)	$ 4,643	$ -
Systemax Development Ltd.	US $ 250,000	-	(98,559)	(98,559)	1,163	(21,164)	(16,748)	(66.99)
XAVi Overseas Ltd.	US $ 2,500,000	363	2,903	(2,540)	-	-	5,839	2.34
好而優工業股份有限公司	NT $ 300,000,000	416,773	115,790	300,983	14,838	(7,982)	(42,852)	(1.43)
Chicony Electronics CEZ s.r.o	US $ 6,555 (CZK 200,000)	654,107	620,654	33,453	1,625,273	64,095	53,288	-
Global Faith Inc. 廣信公司	US $ 3,850,000	20,415	15,263	5,152	-	(3,358)	(16,562)	(4.3)
Chicony Power USA, Inc.	US $ 500,000	223,360	223,292	68	264,308	(32,507)	(9,636)	(192.72)
蘇州茂群電子有限公司	US $ 3,850,000 (RMB 28,431,966)	280,450	260,155	20,345	553,435	1,934	(12,554)	-
GUIDEWAY GLOBAL LIMITED (佳威國際有限公司)	US $ 50,000	308,813	42,344	266,469	234,566	(34,174)	(40,989)	(819.78)
HAD ERI IOU INTERNATIONAL CO.,LIMITED (好而優國際有限公司(香港))	HK $ 10,000 (US$ 1,282)	83,355	2,564	80,791	27,838	(848)	(543)	(54.3)
HOLYU International Co., Ltd (好而優國際有限公司(薩摩亞))	US $ 9,702,308	187,621	91,061	96,560	-	(1,188)	1,839	0.19

企業名稱	資本額(元)		資產總值 註1	負債總額 註1	淨　值 註1	營業收入 註2	營業利益 註2	本期損益 (稅後) 註2	每股 盈餘(元) (稅後)
東莞好而優塑膠製品有限公司	RMB	$ 67,178,004 (US$ 9,544,886)	$ 406,130	$ 275,915	$ 130,215	$ 265,888	$ 10,096	$ 962	$ -
群晶電能股份有限公司	NT	$ 1,000,000	220,914	197,337	23,577	833	(191)	2,658	26.58
群光電能科技股份有限公司	NT	$ 2,415,868,320	7,328,812	4,031,793	3,297,019	21,486,974	348,808	546,882	2.26
Chicony Power International Inc.	US	$ 10,000,000	2,318,779	1,763,447	555,332	33,220,115	33,428	170,233	17.02
Chicony Power Holdings Inc.	US	$ 10,000,000	555,414	-	555,414	-	(68)	170,310	17.03

註1：採用華南商業銀行民國99年12月31日之中價匯率

註2：採用華南商業銀行民國99年度之平均匯率

群光電子股份有限公司

關係企業合併財務報表聲明書

本公司 99 年度（自 99 年 1 月 1 日至 99 年 12 月 31 日止）依「關係企業合併營業報告書關係企業合併財務報表及關係報告書編製準則」應納入編製關係企業合併財務報表之公司與依財務會計準則公報第七號應納入編製母子公司合併財務報表之公司均相同，且關係企業合併財務報表所應揭露相關資訊於前揭母子公司合併財務報表中均已揭露，爰不再另行編製關係企業合併財務報表。

特此聲明

公司名稱：群光電子股份有限公司

負 責 人：許崑泰

中華民國 100 年 3 月 30 日

二、私募有價證券辦理情形：

九十九年度及截至一００年三月三十一日止，本公司並無辦理私募有價證券。

三、子公司持有或處分本公司股票情形

單位：新台幣仟元；仟股；%

子公司名稱	實收資本額	資金來源	本公司持股比例	取得或處分日期	取得股數及金額(註1)		處分股數及金額		投資損益(註2&3)	截至年底或年報刊印日止持有股數及金額		設定質權情形	本公司為子公司背書保證金額	本公司貸予子公司金額
					股數	金額	股數	金額	金額	股數	金額			
有康電子(股)公司	150,000	85%自有 15%借款	100%	98年度	971.923	—	489	5,535	33,463	20,194.730	228,605	無	—	435,300
				99度	908.986	—	2,015	22,810	141,462	19,088.716	205,795	無	—	0
				100年3月31日	—	—	0	0	0	19,088.716	205,795	註4	—	1,300
高效電子(股)公司	46,600	借款	100%	98年度	654.54	—	—	—	—	13,929.422	105,710	註5	—	—
				99年度	694.971	—	30	227	2,462	14,594.393	105,483	註6	—	—
				100年3月31日	—	—	—	—	—	14,594.393	105,483	註7	—	—

註1：係由盈餘轉增資取得股數。

註2：上述投資損益僅包括當期處分收益，並未含市價回升之未實現增值利益。

註3：子公司出售本公司股票，對本公司經營結果並無影響，但可降低集團負債比率。

註4：100年3月31日有康電子(股)公司持有本公司股票計10,000,000股向銀行質押借款。

註5：98年12月31日高效電子(股)公司持有本公司股票計13,000,000股向銀行質押借款。

註6：99年12月31日高效電子(股)公司持有本公司股票計11,000,000股向銀行質押借款。

註7：100年3月31日高效電子(股)公司持有本公司股票計12,600,000股向銀行質押借款。

四、其他必要補充說明事項：無。

玖、最近年度及截至年報刊印日止，依證券交易法第三十六條第二項第二款規定對股東權益或證券價格有重大影響之事項：無。

群光電子股份有限公司

董事長：許崑泰

日期：中華民國一〇〇年六月十日









群光電子股份有限公司
Chicony Electronics Co., Ltd
新北市五股區五工六路二十五號
電話：02-22988120　傳真：02-22988476

承印
(02) 2225-1430